




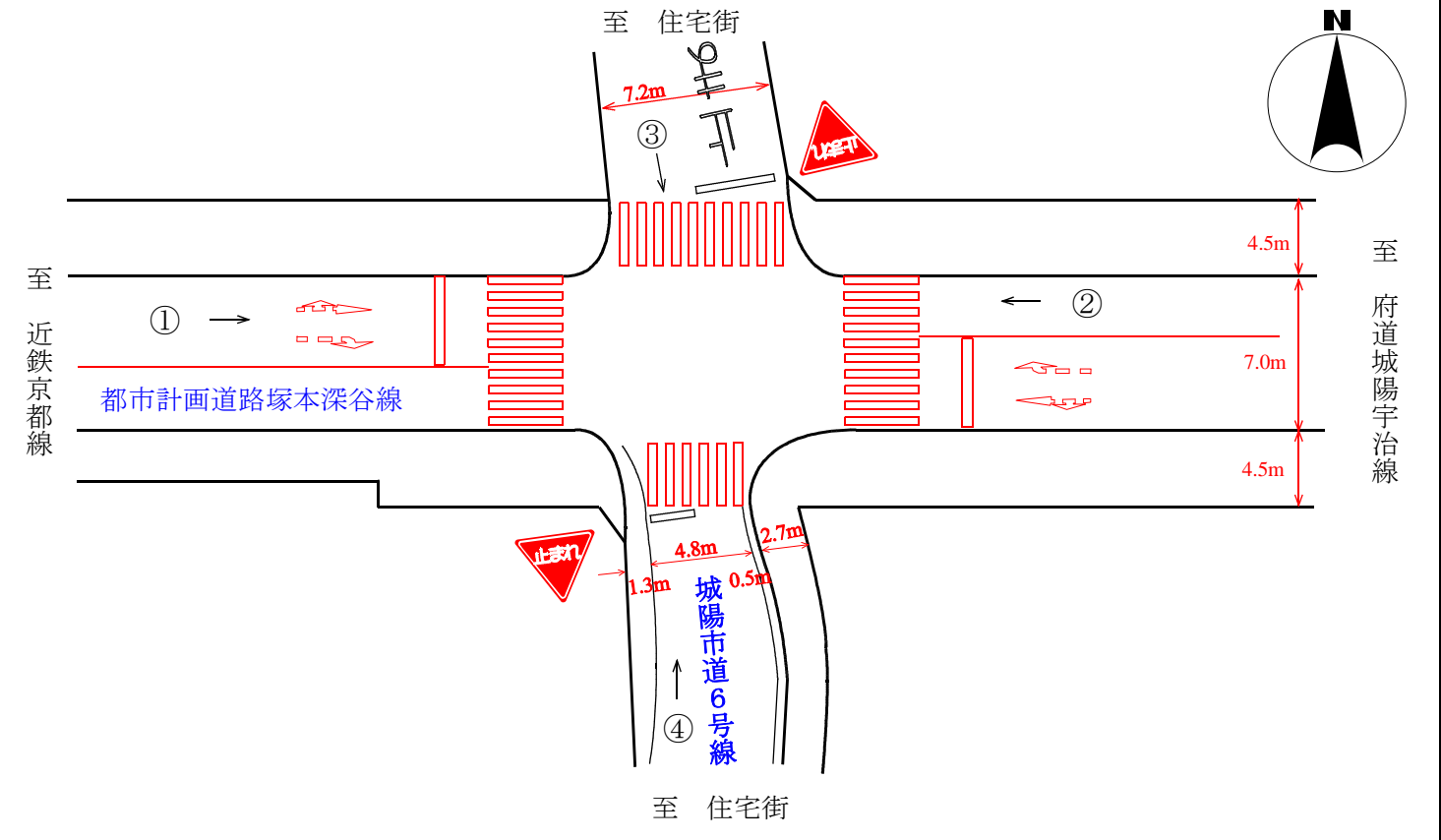


府民公募型整備事業 ( 府民提案型 < 既要望 > )

<p>整理番号</p>	<p>2</p>	<p>写真</p>	
<p>交通安全施設</p>	<p>信号機 (新設・定周期式)</p>	<p>①</p> 	<p>②</p> 
<p>所在地</p>	<p>城陽市寺田垣内後10-67先 塚本深谷線城陽市道6号線交差点</p>	<p>③</p> 	<p>④</p> 
<p>現在の状況</p>	<ul style="list-style-type: none"> <li>交通規制 交差点図面に記入のとおり</li> <li>付近の環境 周辺は住宅街であり、南方に近鉄寺田駅、東方に城陽宇治線がある。</li> </ul>		
<p>要望内容</p>	<p>塚本深谷線が開通すれば通行車両が大幅に増加する。当該交差点は通学路でもあり、学童が利用するため危険である。信号機の設置を要望。(受付番号58・59)</p>		
<p>位置図</p>	 <p style="text-align: center;">交差点図面</p> 		
<p>対応案</p>	<p>&lt;不採択&gt; 寺田小学校区通学路対策は城陽宇治線との交差点に信号機を設置することで対応可能と考えており、その他の対応は、開通後の交通実態を調査した上で、信号機の必要性を検討することとするため、今回は実施しない。</p>		