

# 乙訓保健所管内の感染症発生動向調査による週報

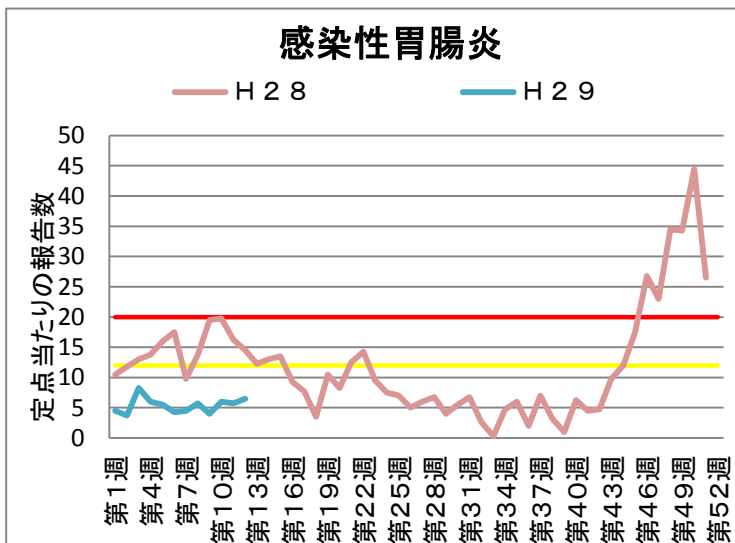
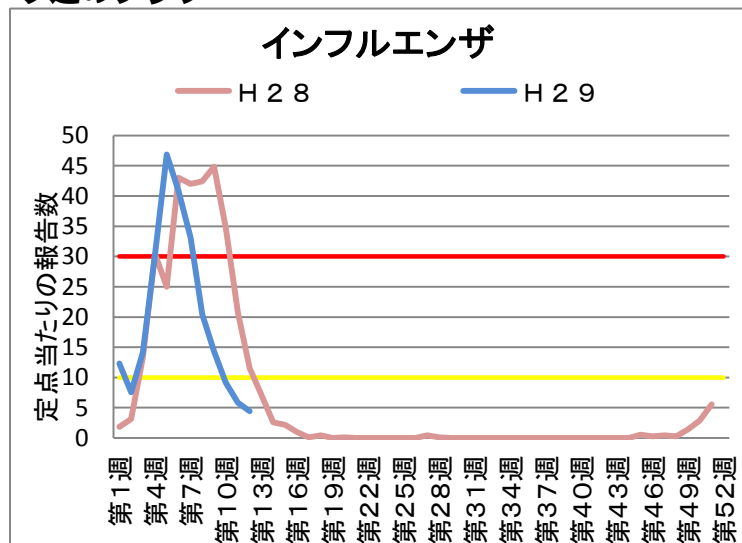
## (小児科定点、インフルエンザ定点)

第 12 週 平成29年3月20日 ~ 平成29年3月26日

### 今週のコメント

暖かくなり、桜が開花する季節となりました。  
 感染症の発生も、全体的に落ち着いてきました。  
 お花見の季節ですが、引き続き、食事前や帰宅後の手洗いは心がけましょう。

### 今週のグラフ



\* 赤線は流行警報基準値です 黄線は警報継続基準値です

### 今週の報告状況

疾病名	定点当たりの報告数	疾病名	定点当たりの報告数
インフルエンザ	4.43	手足口病	-
RSウイルス感染症	-	伝染性紅斑	-
咽頭結膜熱	0.5	突発性発しん	0.25
A群溶血性レンサ球菌咽頭炎	-	百日咳	0.25
感染性胃腸炎	6.5	ヘルパンギーナ	-
水痘	0.75	流行性耳下腺炎	-

定点当たりの報告数 = 1週間の報告件数総数 / 定点数

\* 乙訓管内 インフルエンザ定点数：7箇所、小児科定点数（インフルエンザ以外の疾病）：4箇所

### 参考資料等


報告週対応表

警報・注意報基準値の説明

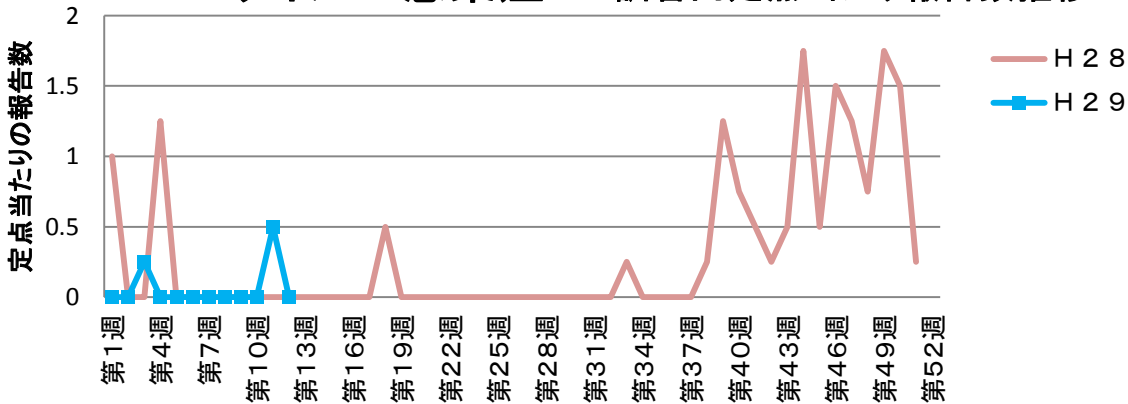
<http://www.nih.go.jp/niid/ja/calendar.html>

<http://idsc.nih.go.jp/disease/influenza/inf-keiho/guide03.html>

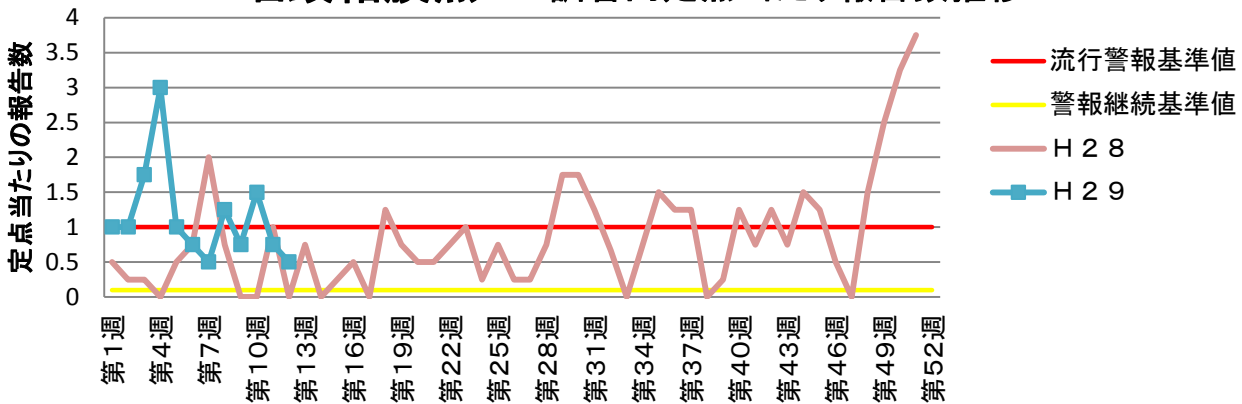
## インフルエンザ 乙訓管内定点当たり報告数推移



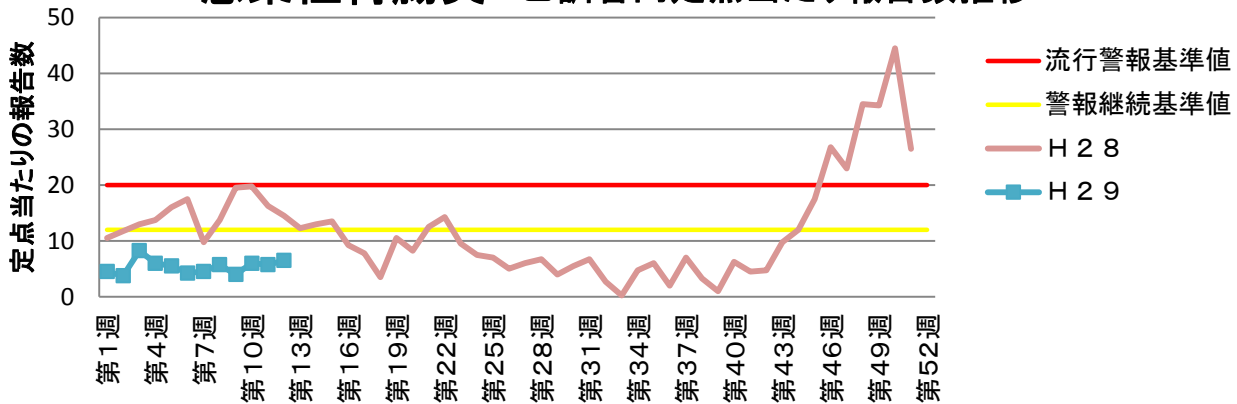
## RSウイルス感染症 乙訓管内定点当たり報告数推移



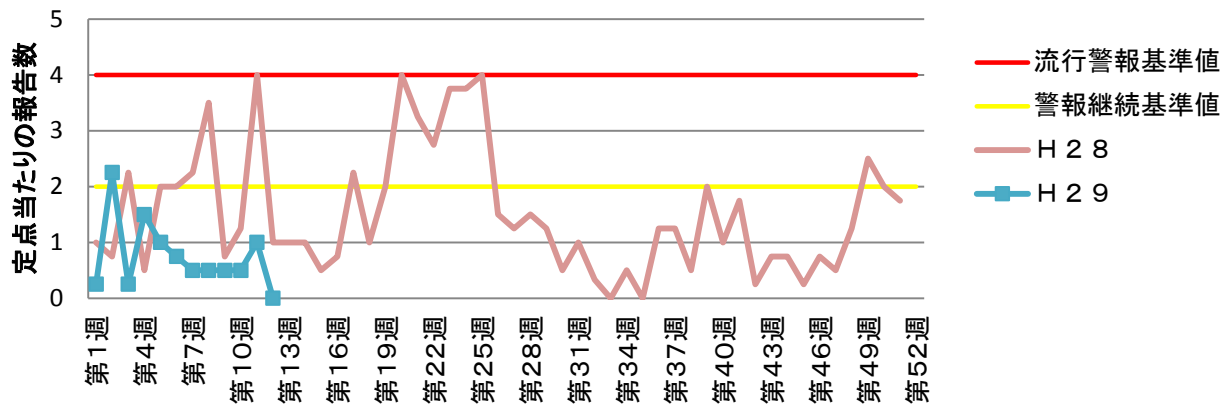
## 咽頭結膜熱 乙訓管内定点当たり報告数推移



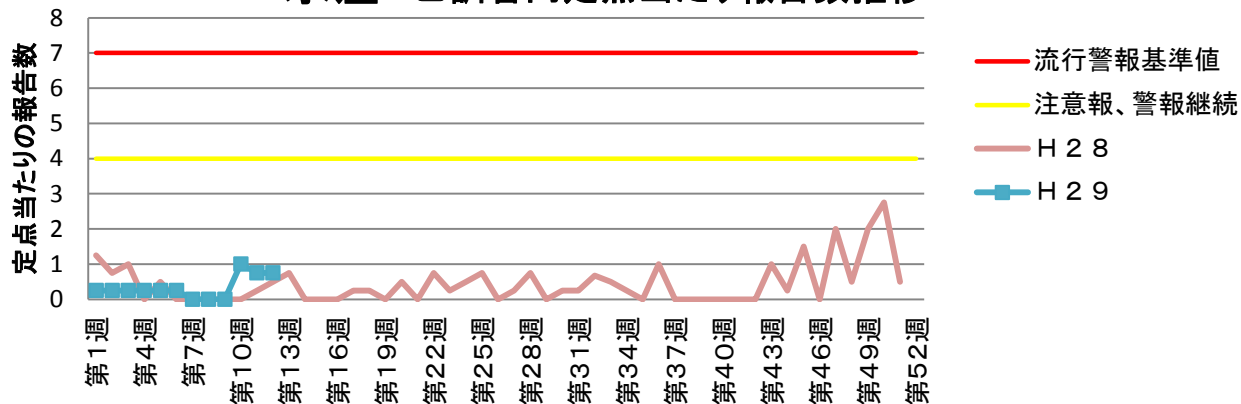
## 感染性胃腸炎 乙訓管内定点当たり報告数推移



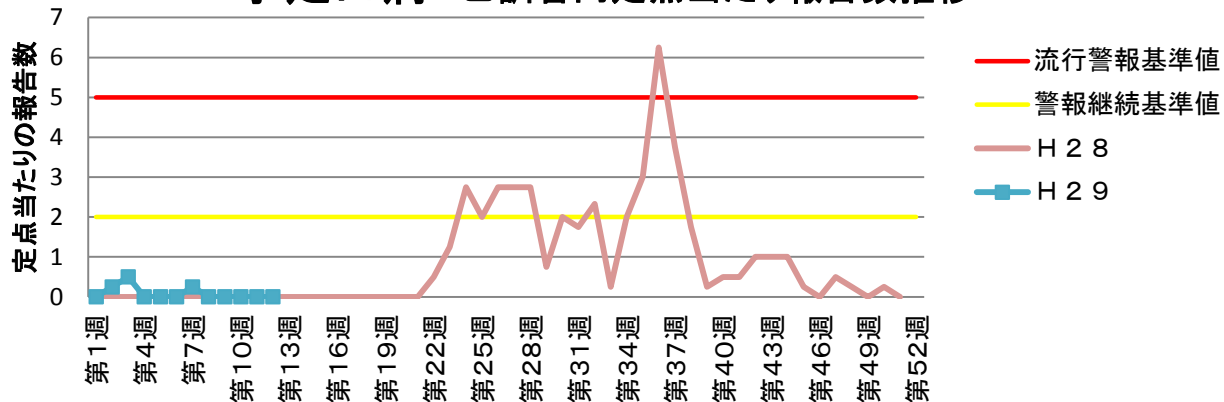
### A群溶血性レンサ球菌咽頭炎 乙訓管内定点当たり報告数推移



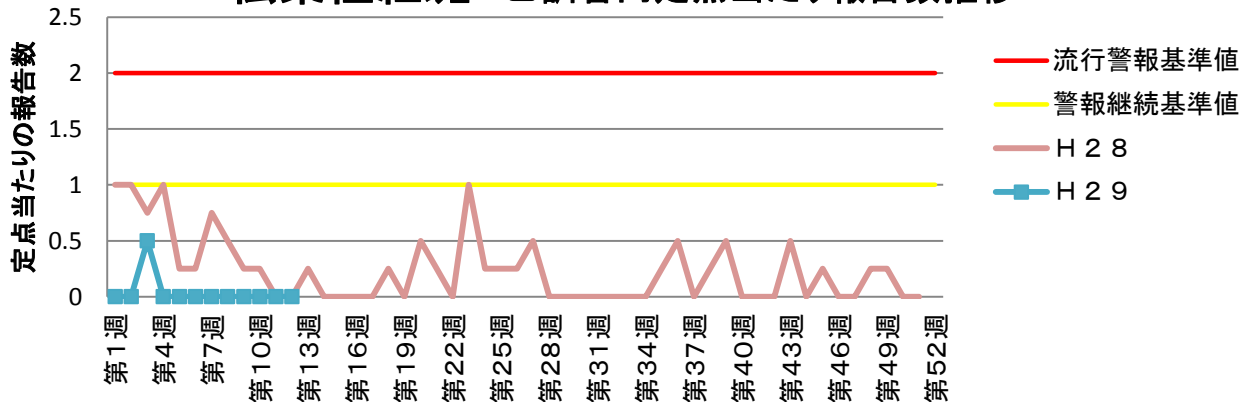
### 水痘 乙訓管内定点当たり報告数推移



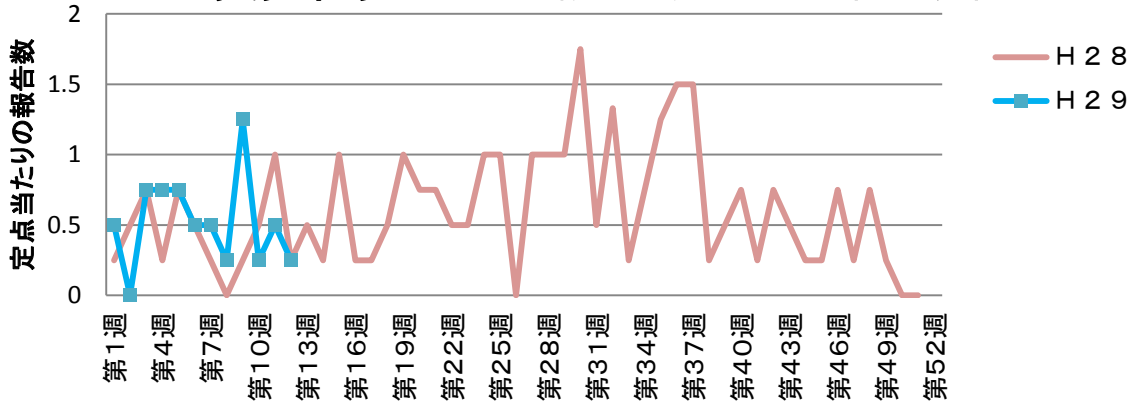
### 手足口病 乙訓管内定点当たり報告数推移



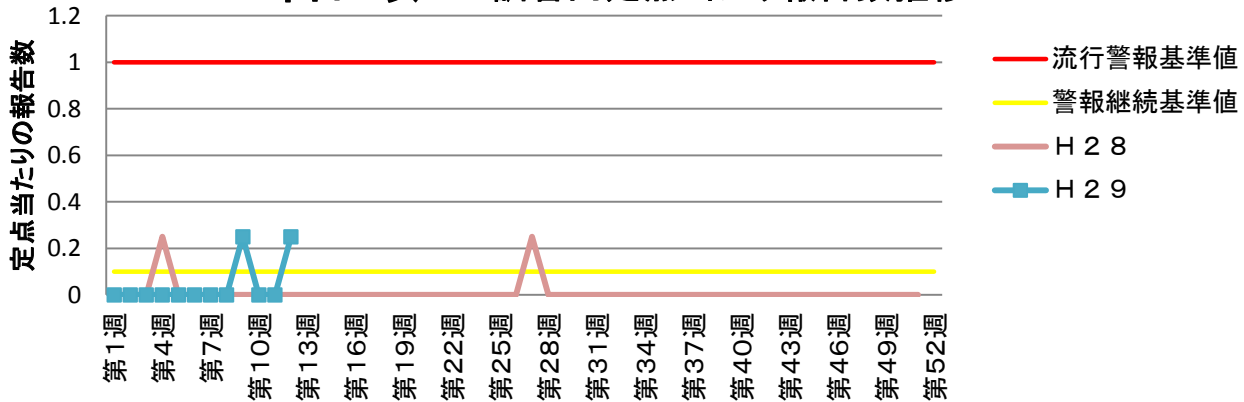
### 伝染性紅斑 乙訓管内定点当たり報告数推移



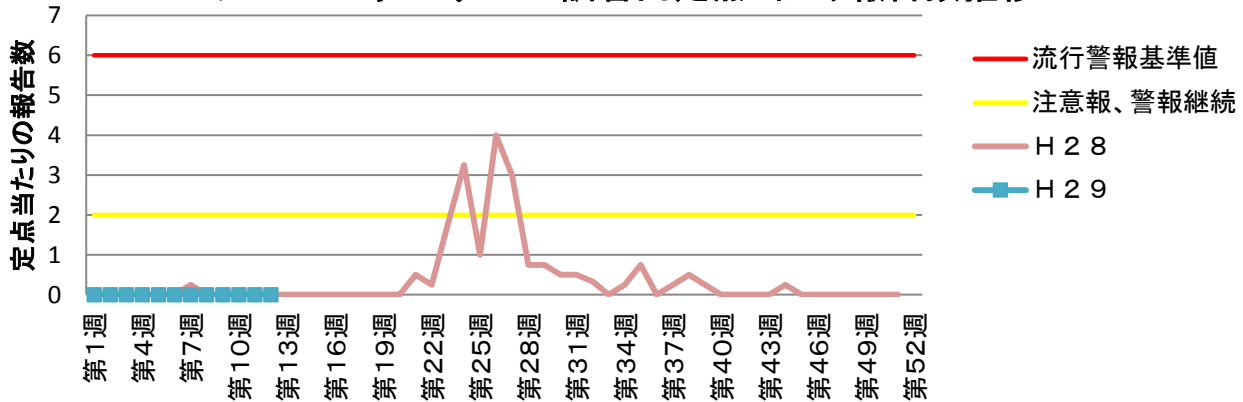
### 突発性発しん 乙訓管内定点当たり報告数推移



### 百日咳 乙訓管内定点当たり報告数推移



### ヘルパンギーナ 乙訓管内定点当たり報告数推移



### 流行性耳下腺炎 乙訓管内定点当たり報告数推移

