

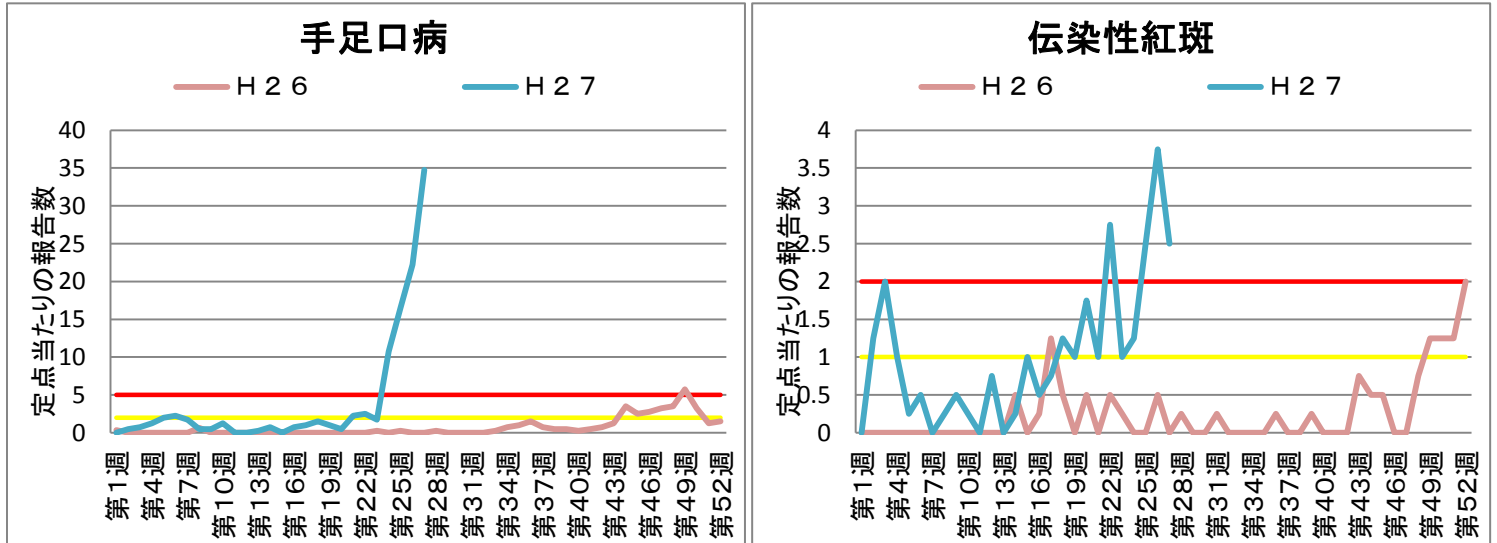
# 乙訓保健所管内の感染症発生動向調査による週報 (小児科定点、インフルエンザ定点)

第 27 週 平成27年6月29日 ~ 平成27年7月5日

## 今週のコメント

手足口病の流行警報が継続しています。向日市内の定点報告は横ばいでしたが、長岡京市内の定点報告が増加し、乙訓地域全体で定点あたり34.75件と増加しています。1歳児が最も多く、次いで2歳児、3歳児で、5歳未満児が大半をしめています。保育園サーベイランスでは乙訓地域の複数の保育所・保育園での発生が見られています。保育所・保育園・幼稚園では、手洗い・うがいを心がけましょう。手足口病は回復後も糞便中に2~4週間にわたってウイルスが排出されるので、排便後やおむつ交換等の後はしっかりと手洗いをしましょう。

## 今週のグラフ



\* 赤線 流行警報基準値です 黄線 警報継続基準値です

## 今週の報告状況

疾病名	定点当たりの報告数	疾病名	定点当たりの報告数
インフルエンザ	-	手足口病	34.75
RSウイルス感染症	-	伝染性紅斑	2.5
咽頭結膜熱	1.5	突発性発しん	1.75
A群溶血性レンサ球菌咽頭炎	1.75	百日咳	-
感染性胃腸炎	7	ヘルパンギーナ	2.25
水痘	1	流行性耳下腺炎	0.25

定点当たりの報告数 = 一週間の報告件数総数 / 定点数

\* 乙訓管内 インフルエンザ定点数：7箇所、小児科定点数（インフルエンザ以外の疾病）：4箇所

## 参考資料等

報告週対応表

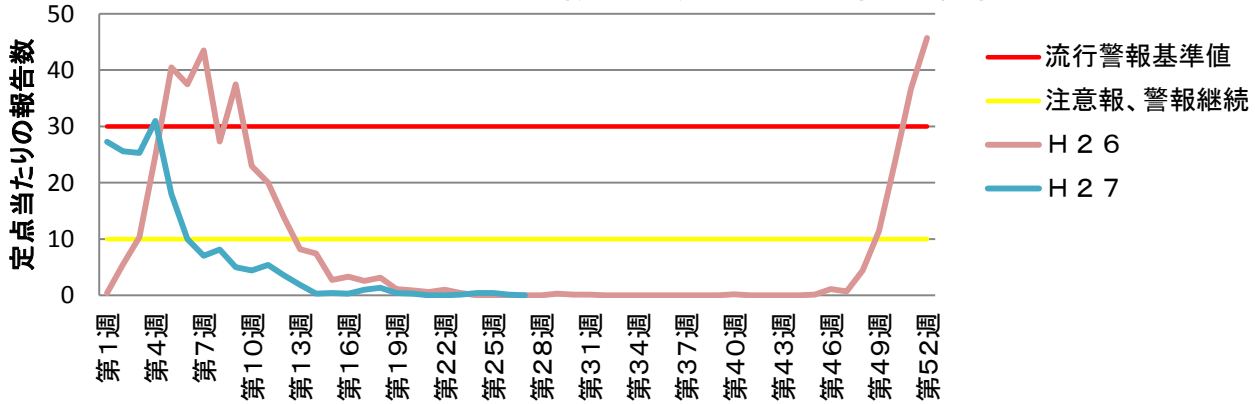
警報・注意報基準値の説明

<http://www.nih.go.jp/niid/ja/calendar.html>

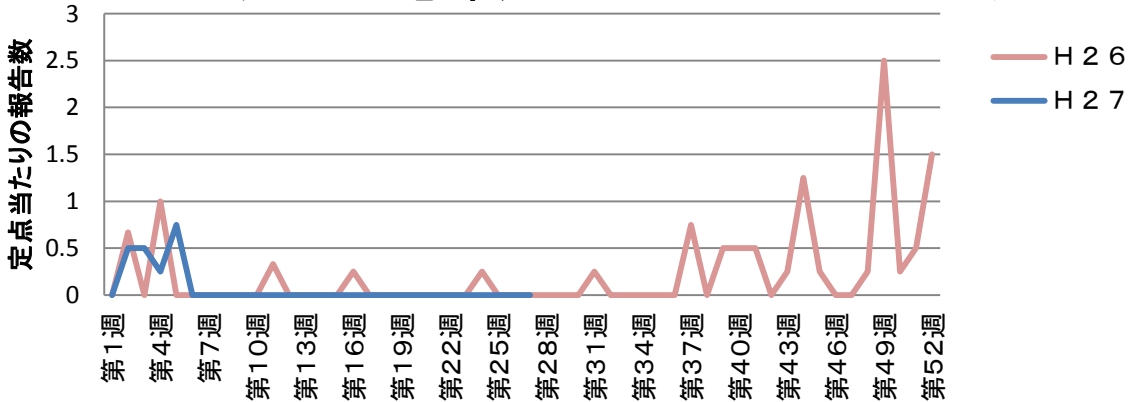
<http://idsc.nih.go.jp/disease/influenza/inf-keiho/guide05.html>

## 定点報告による各疾病の推移

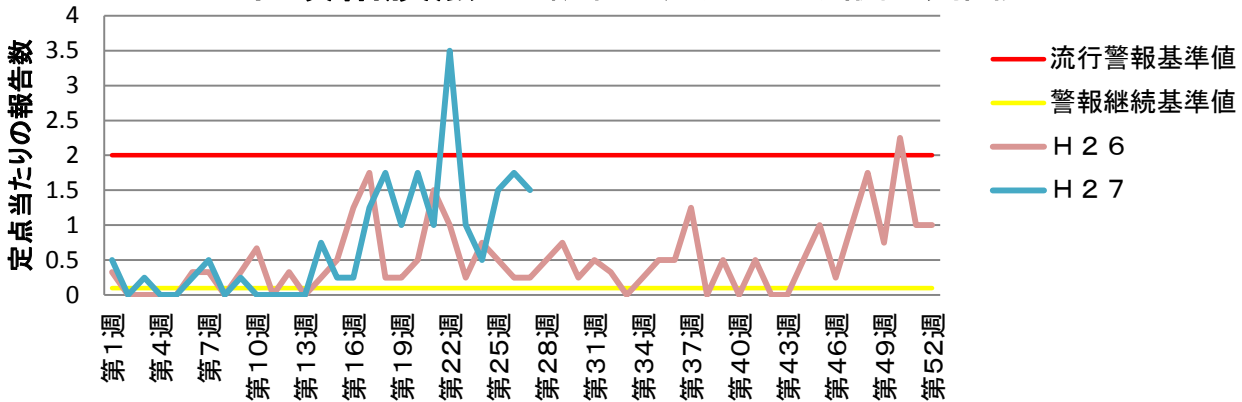
## インフルエンザ 乙訓管内定点当たり報告数推移



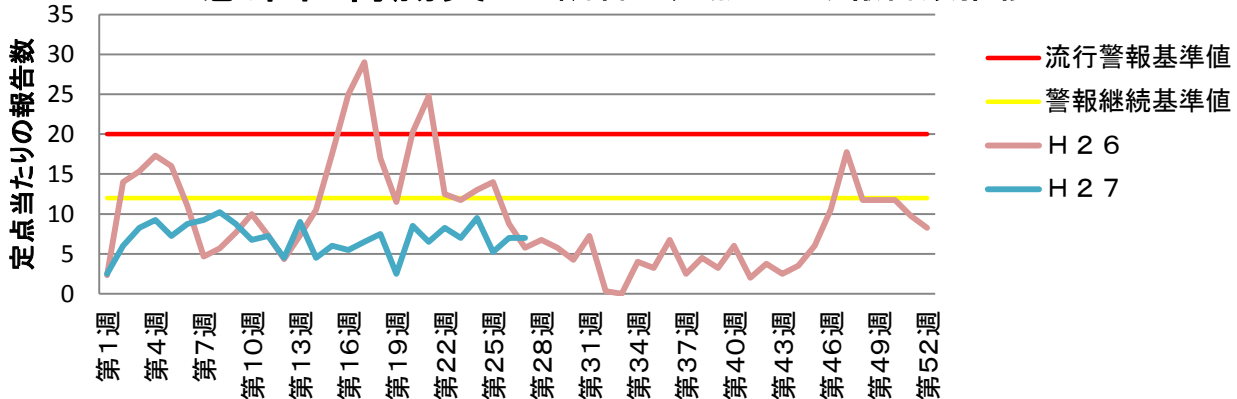
## RSウイルス感染症 乙訓管内定点当たり報告数推移



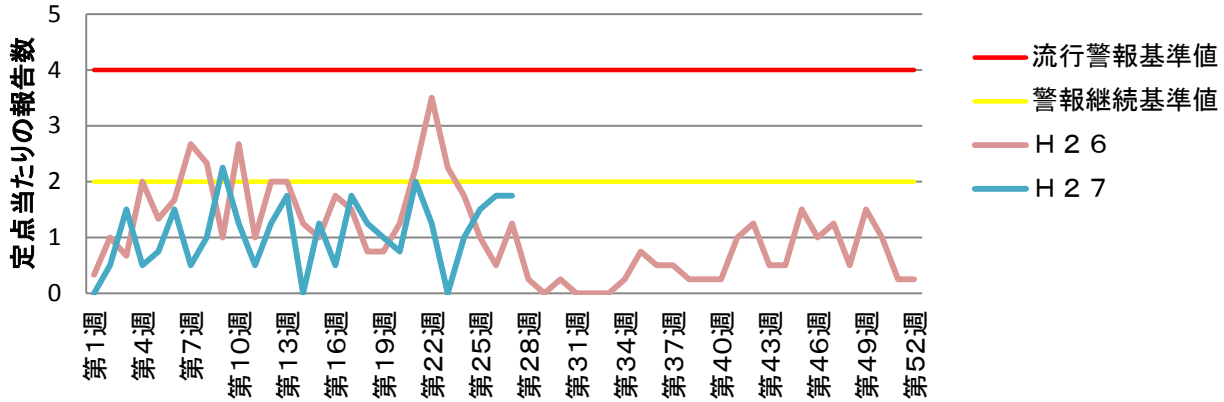
## 咽頭結膜熱 乙訓管内定点当たり報告数推移



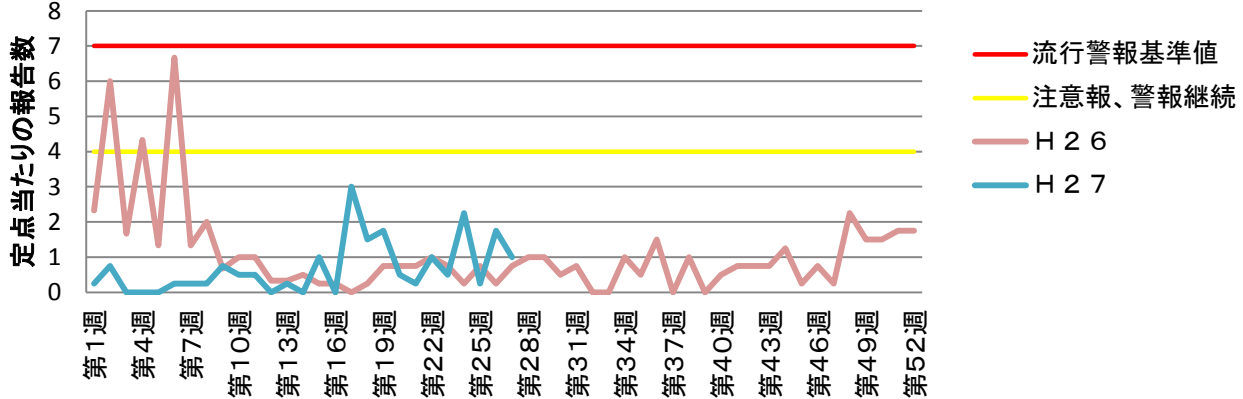
## 感染性胃腸炎 乙訓管内定点当たり報告数推移



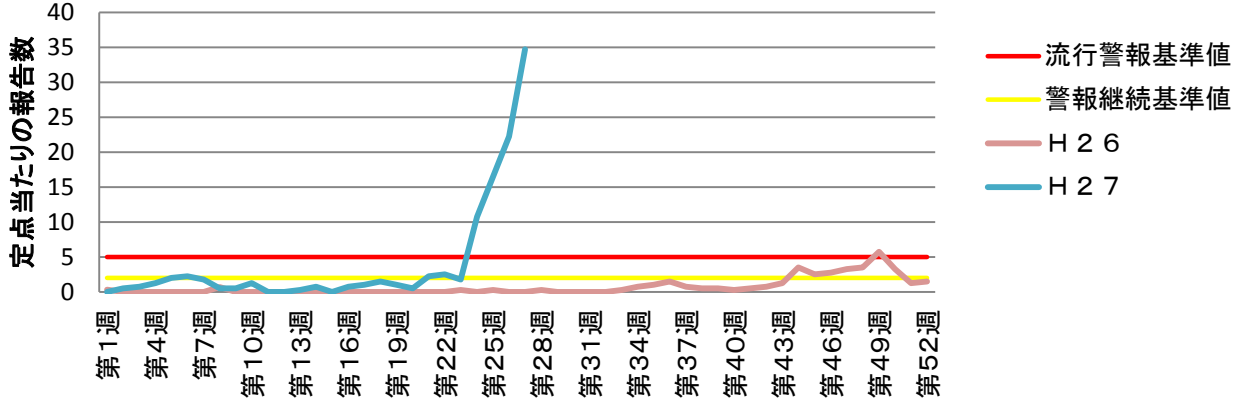
### A群溶血性レンサ球菌咽頭炎 乙訓管内定点当たり報告数推移



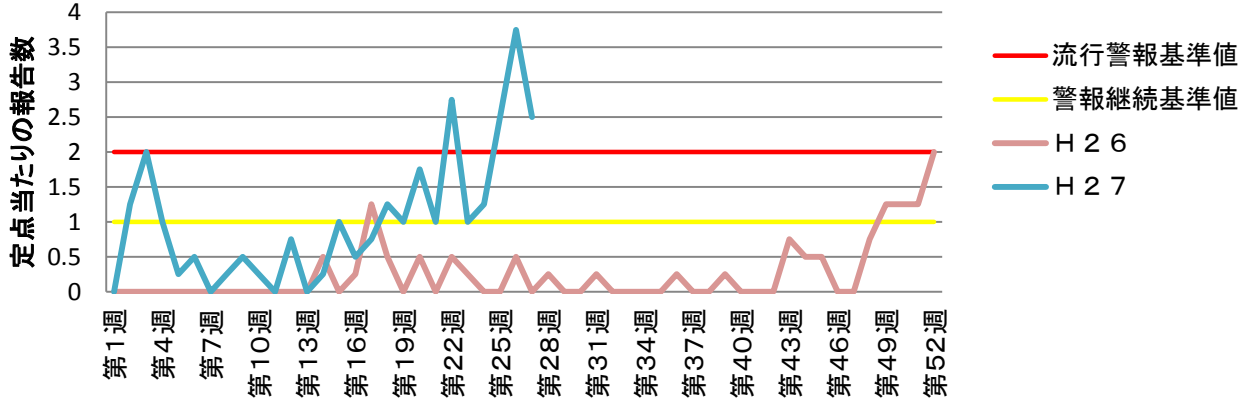
### 水痘 乙訓管内定点当たり報告数推移



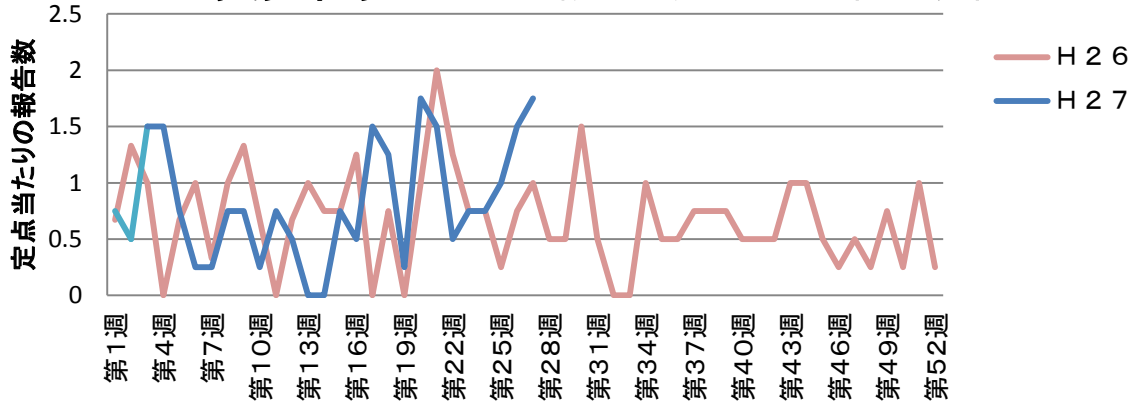
### 手足口病 乙訓管内定点当たり報告数推移



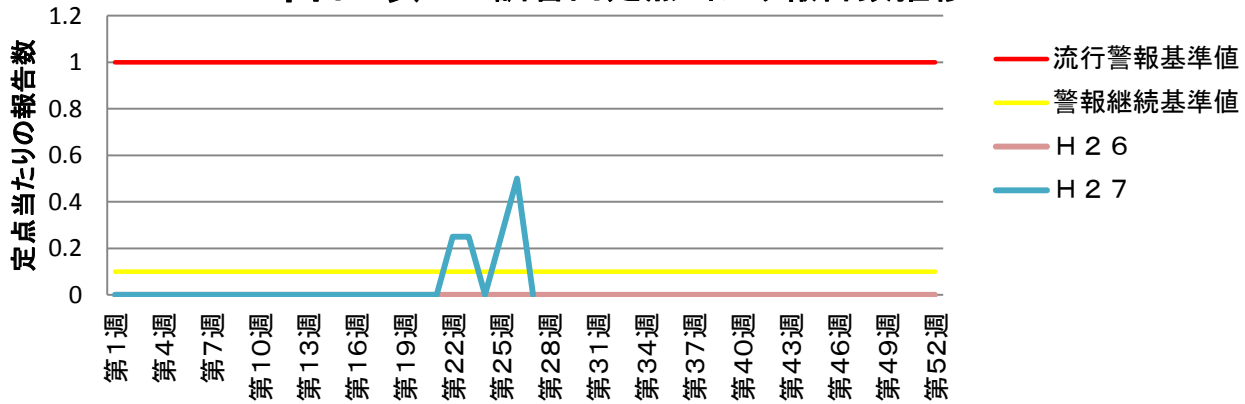
### 伝染性紅斑 乙訓管内定点当たり報告数推移



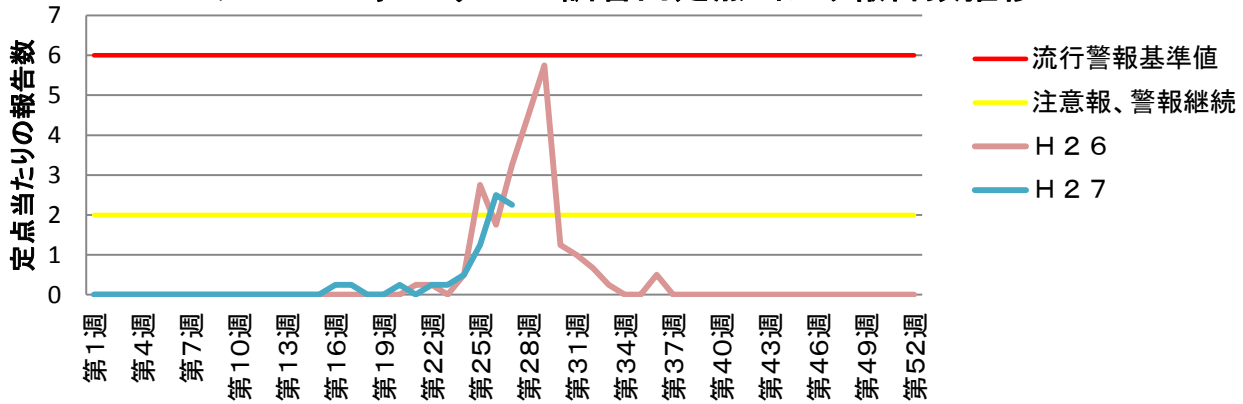
### 突発性発しん 乙訓管内定点当たり報告数推移



### 百日咳 乙訓管内定点当たり報告数推移



### ヘルパンギーナ 乙訓管内定点当たり報告数推移



### 流行性耳下腺炎 乙訓管内定点当たり報告数推移

