

# 乙訓保健所管内の感染症発生動向調査による週報

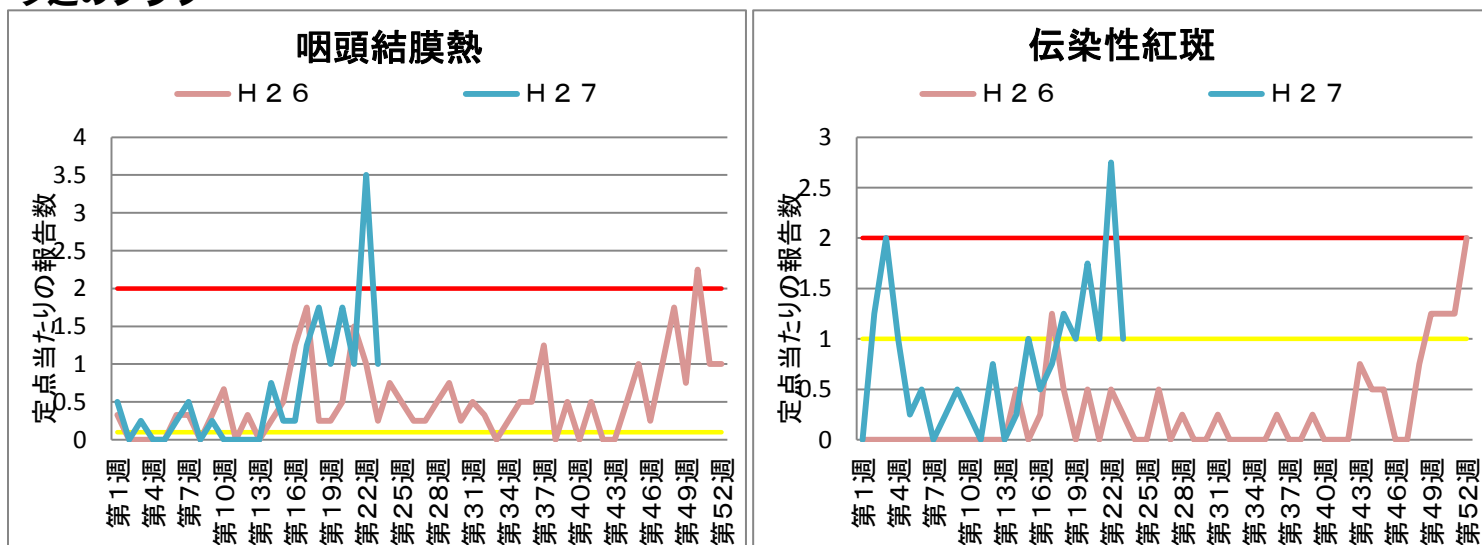
## (小児科定点、インフルエンザ定点)

第 23 週 平成27年6月1日 ~ 平成27年6月7日

### 今週のコメント

咽頭結膜熱、伝染性紅斑ともに報告は減少しましたが、警報継続基準値となっていますので、引き続き、手洗い・うがいをこころがけましょう。

### 今週のグラフ



\* 赤線 流行警報基準値です 黄線 警報継続基準値です

### 今週の報告状況

疾病名	定点当たりの報告数	疾病名	定点当たりの報告数
インフルエンザ	0.14	手足口病	1.75
RSウイルス感染症	-	伝染性紅斑	1
咽頭結膜熱	1	突発性発しん	0.75
A群溶血性レンサ球菌咽頭炎	-	百日咳	0.25
感染性胃腸炎	7	ヘルパンギーナ	0.25
水痘	0.5	流行性耳下腺炎	0.5

定点当たりの報告数 = 一週間の報告件数総数 / 定点数

\* 乙訓管内 インフルエンザ定点数：7箇所、小児科定点数（インフルエンザ以外の疾病）：4箇所

### 参考資料等

報告週対応表

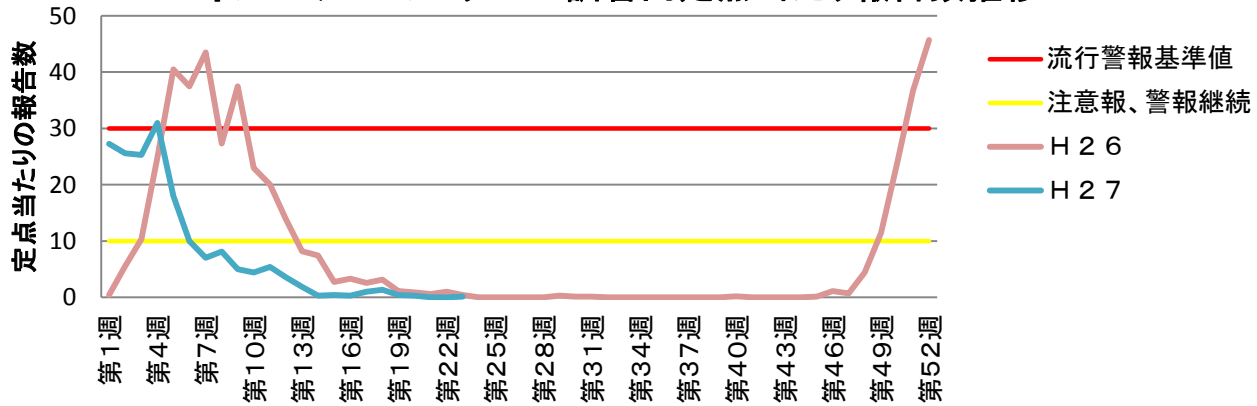
警報・注意報基準値の説明

<http://www.nih.go.jp/niid/ja/calendar.html>

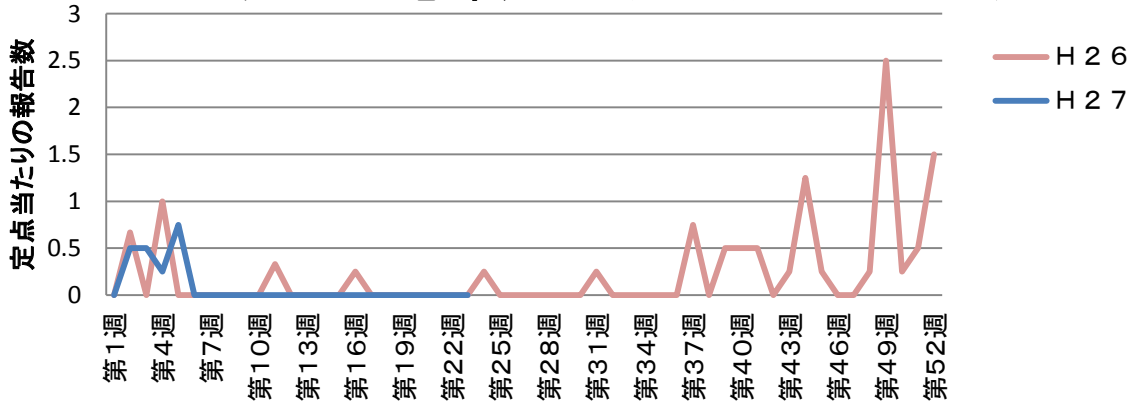
<http://idsc.nih.go.jp/disease/influenza/inf-keiho/guide05.html>

### 定点報告による各疾病の推移

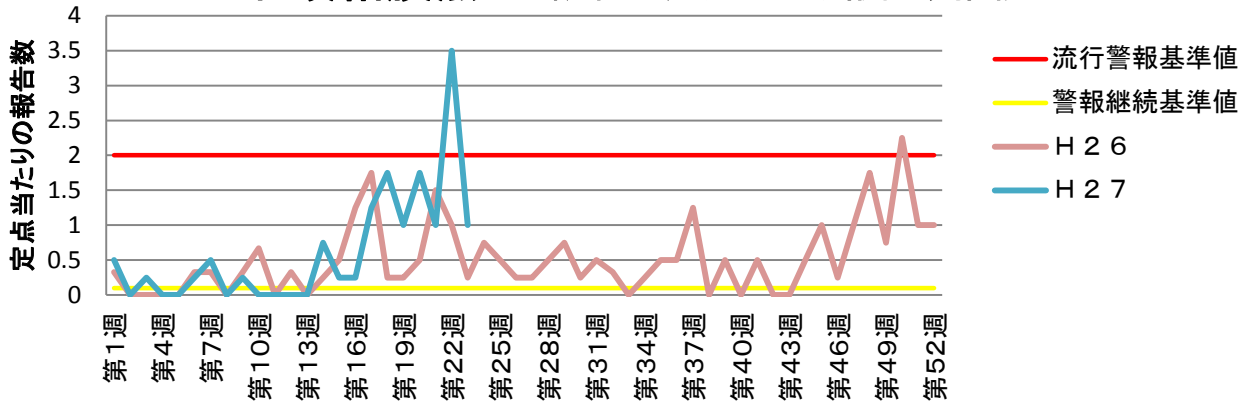
## インフルエンザ 乙訓管内定点当たり報告数推移



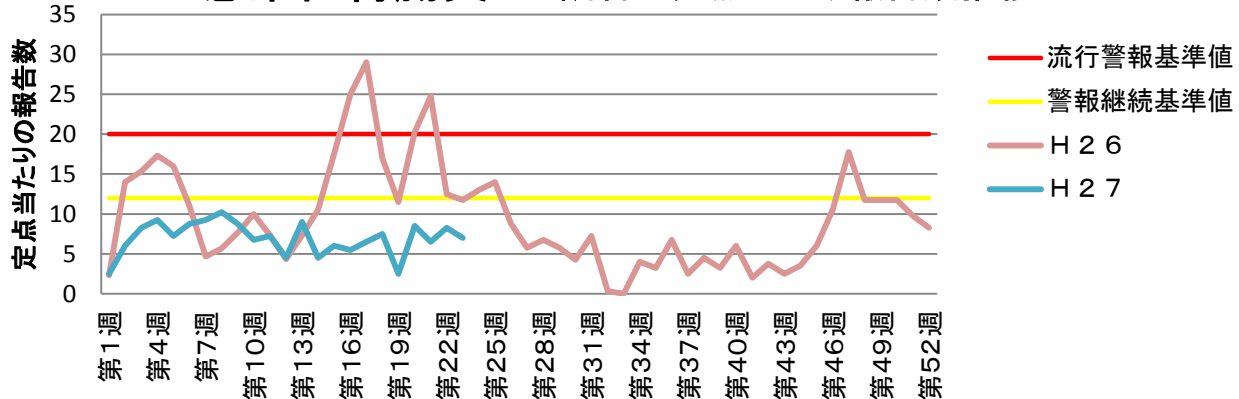
## RSウイルス感染症 乙訓管内定点当たり報告数推移



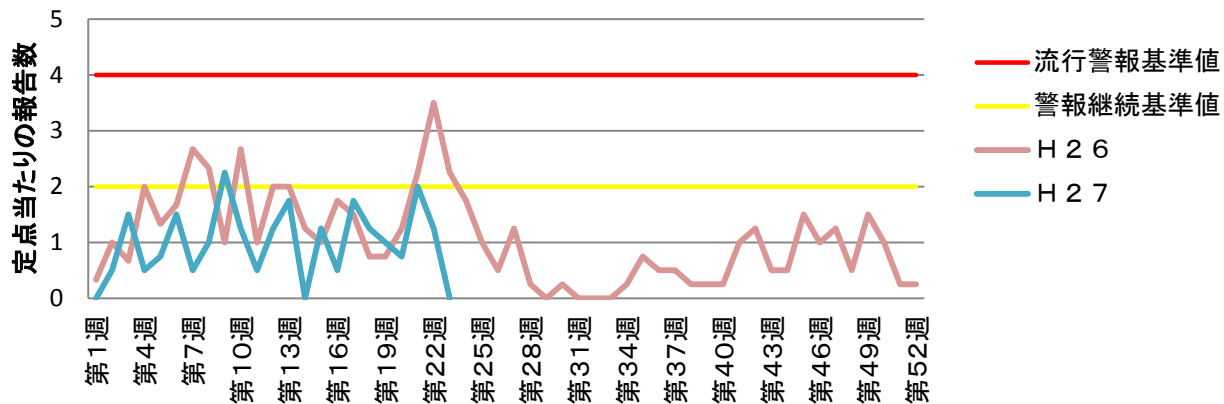
## 咽頭結膜熱 乙訓管内定点当たり報告数推移



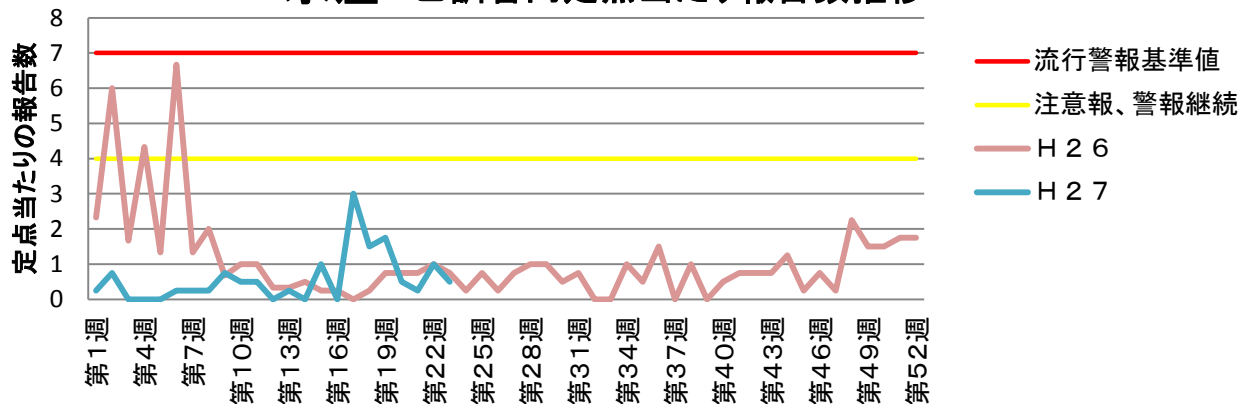
## 感染性胃腸炎 乙訓管内定点当たり報告数推移



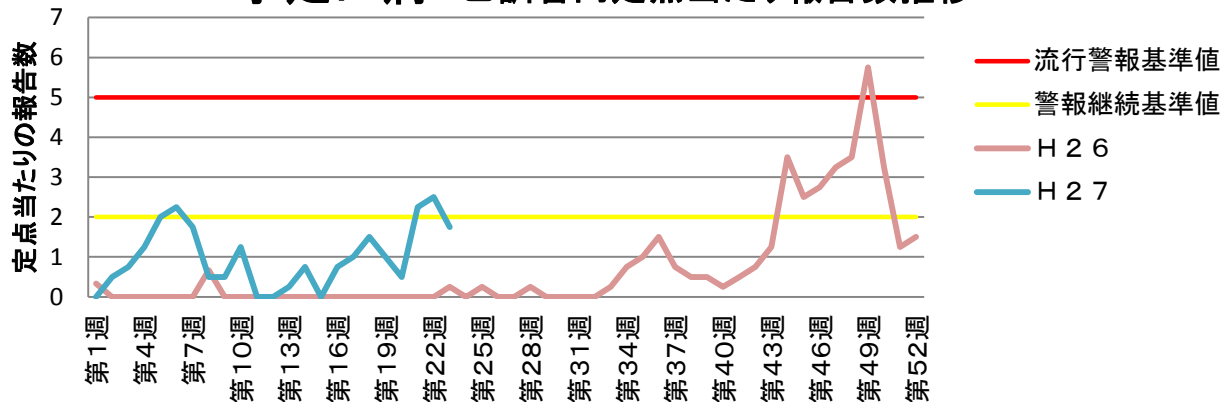
### A群溶血性レンサ球菌咽頭炎 乙訓管内定点当たり報告数推移



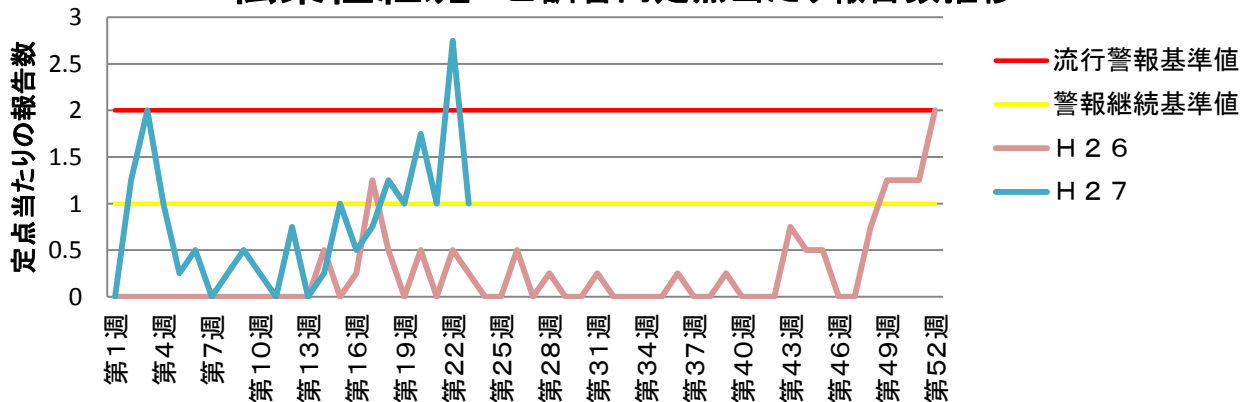
### 水痘 乙訓管内定点当たり報告数推移



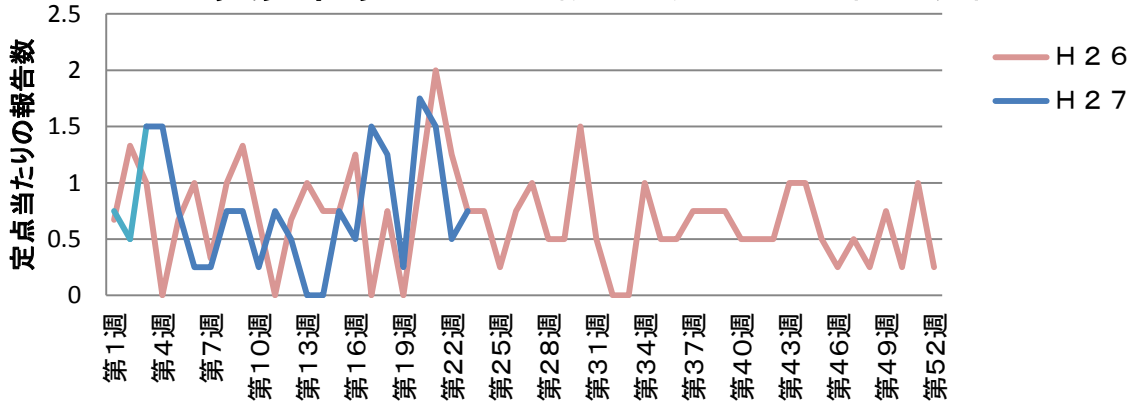
### 手足口病 乙訓管内定点当たり報告数推移



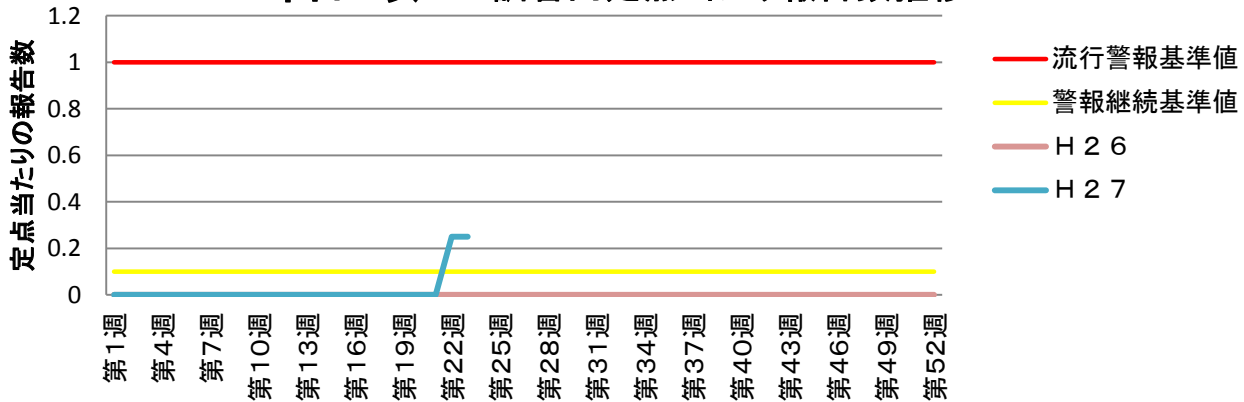
### 伝染性紅斑 乙訓管内定点当たり報告数推移



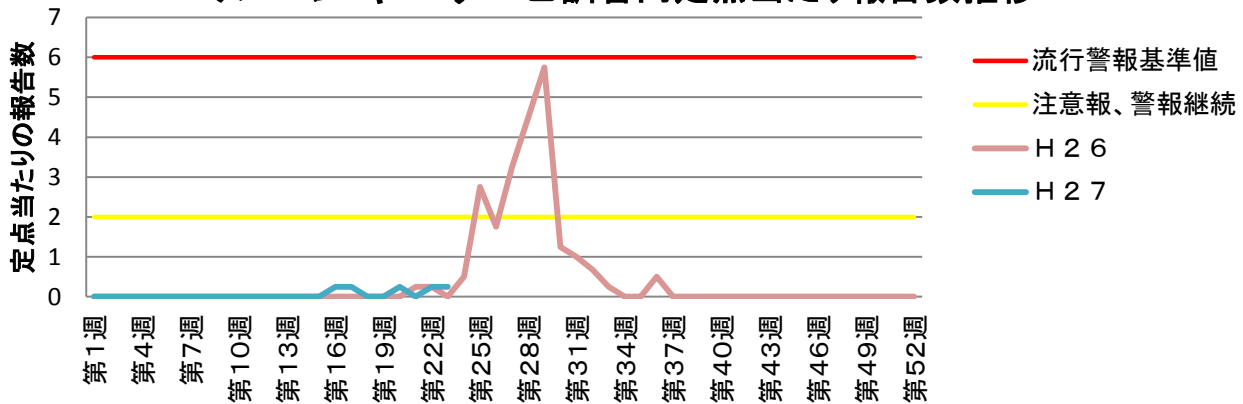
### 突発性発しん 乙訓管内定点当たり報告数推移



### 百日咳 乙訓管内定点当たり報告数推移



### ヘルパンギーナ 乙訓管内定点当たり報告数推移



### 流行性耳下腺炎 乙訓管内定点当たり報告数推移

