

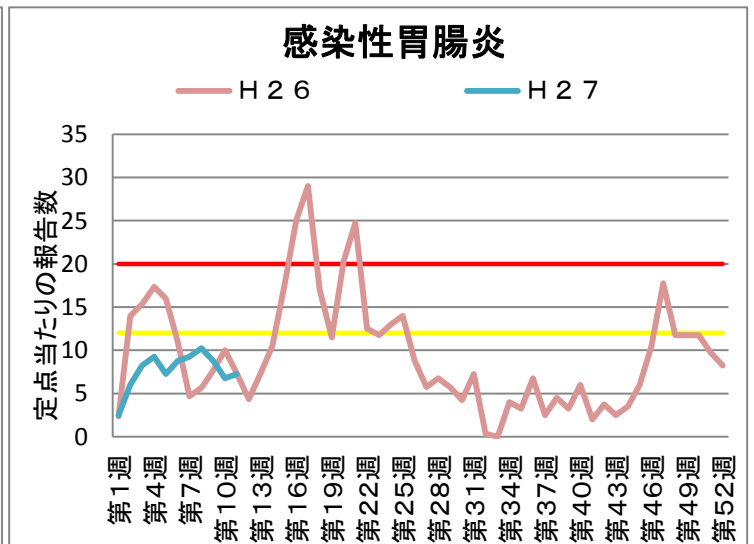
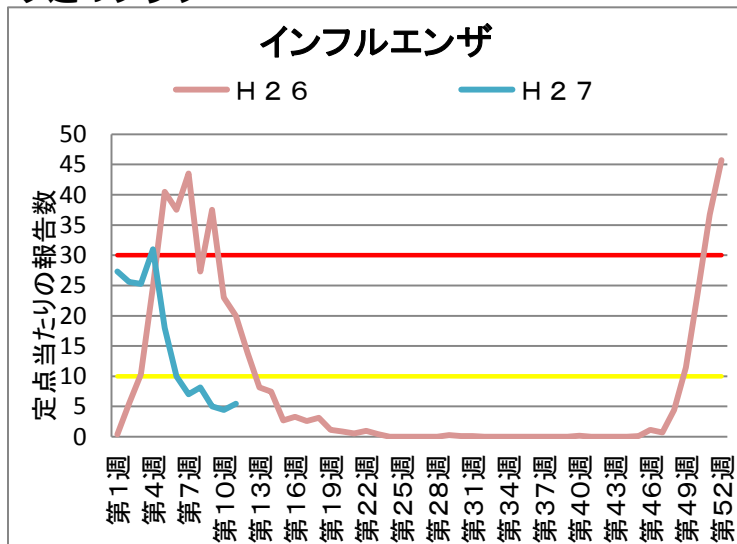
乙訓保健所管内の感染症発生動向調査による週報 (小児科定点、インフルエンザ定点)

第 11 週 平成27年3月9日 ~ 平成27年3月15日

今週のコメント

① インフルエンザの報告は、定点あたりの報告数5.43件でした。② 感染性胃腸炎の定点あたりの報告数は7.25件と横ばいです。③ A群溶血性レンサ球菌咽頭炎の報告数は定点当たり0.5件まで低下しました。

今週のグラフ



* 赤線 流行警戒基準値です 黄線 警戒継続基準値です

今週の報告状況

疾病名	定点あたりの報告数	疾病名	定点あたりの報告数
インフルエンザ	5.43	手足口病	-
RSウイルス感染症	-	伝染性紅斑	-
咽頭結膜熱	-	突発性発しん	0.75
A群溶血性レンサ球菌咽頭炎	0.5	百日咳	-
感染性胃腸炎	7.25	ヘルパンギーナ	-
水痘	0.5	流行性耳下腺炎	-

定点あたりの報告数 = 一週間の報告件数総数 / 定点数

* 乙訓管内 インフルエンザ定点数：7箇所、小児科定点数（インフルエンザ以外の疾病）：4箇所

参考資料等

報告週対応表

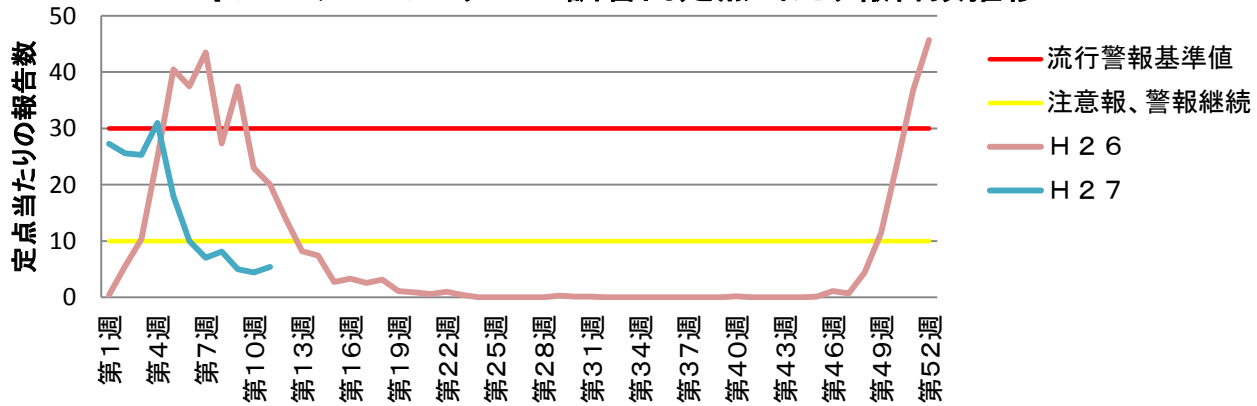
警戒・注意報基準値の説明

<http://www.nih.go.jp/niid/ja/calendar.html>

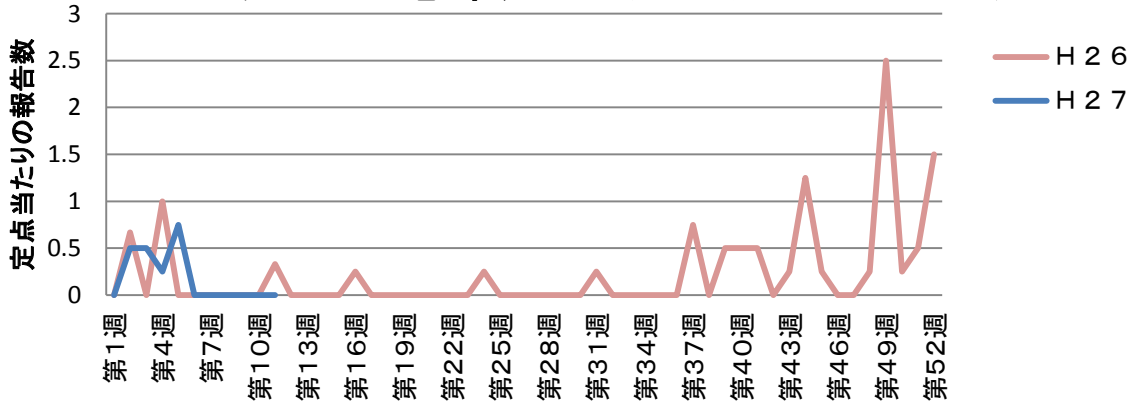
<http://idsc.nih.go.jp/disease/influenza/inf-keiho/guide05.html>

定点報告による各疾病の推移

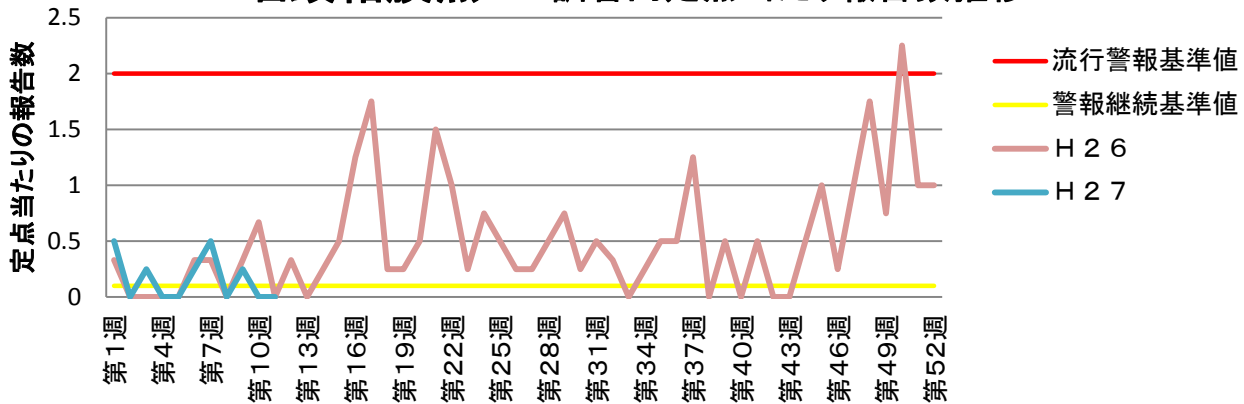
インフルエンザ 乙訓管内定点当たり報告数推移



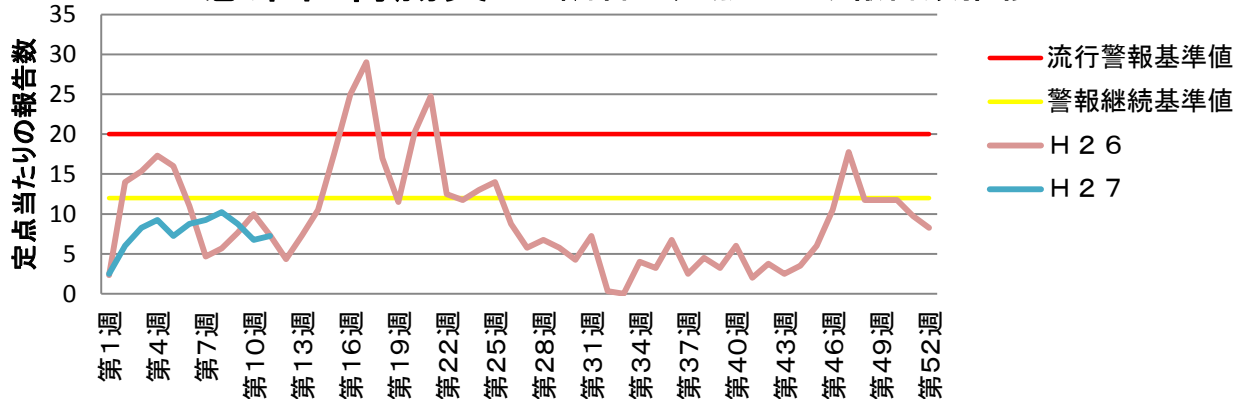
RSウイルス感染症 乙訓管内定点当たり報告数推移



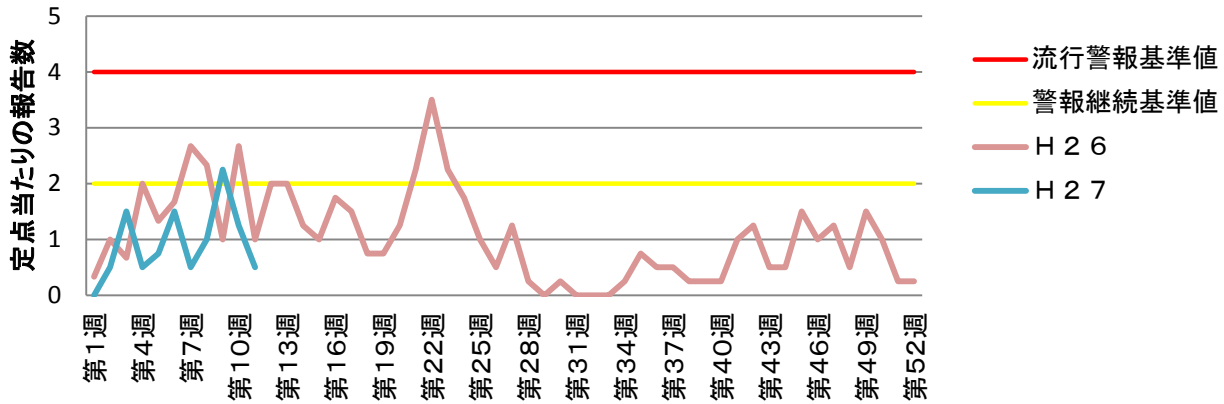
咽頭結膜熱 乙訓管内定点当たり報告数推移



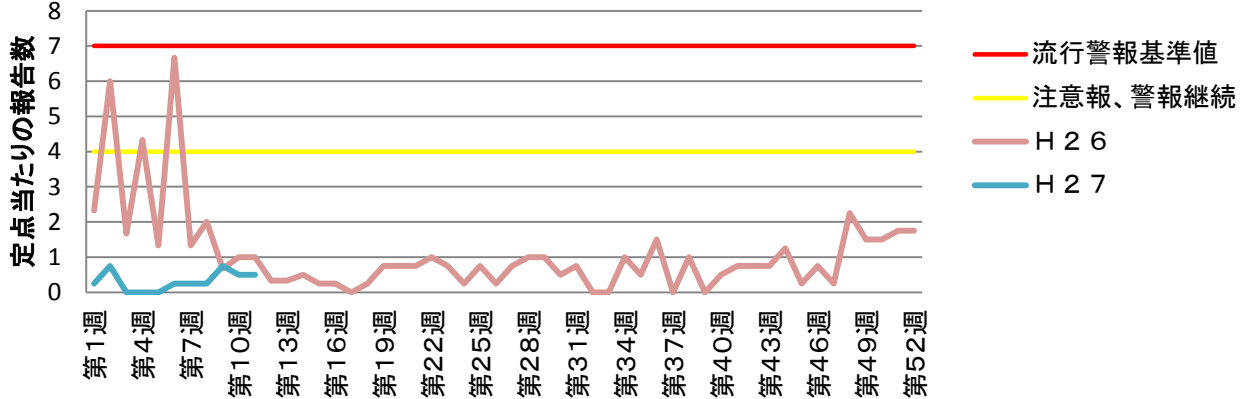
感染性胃腸炎 乙訓管内定点当たり報告数推移



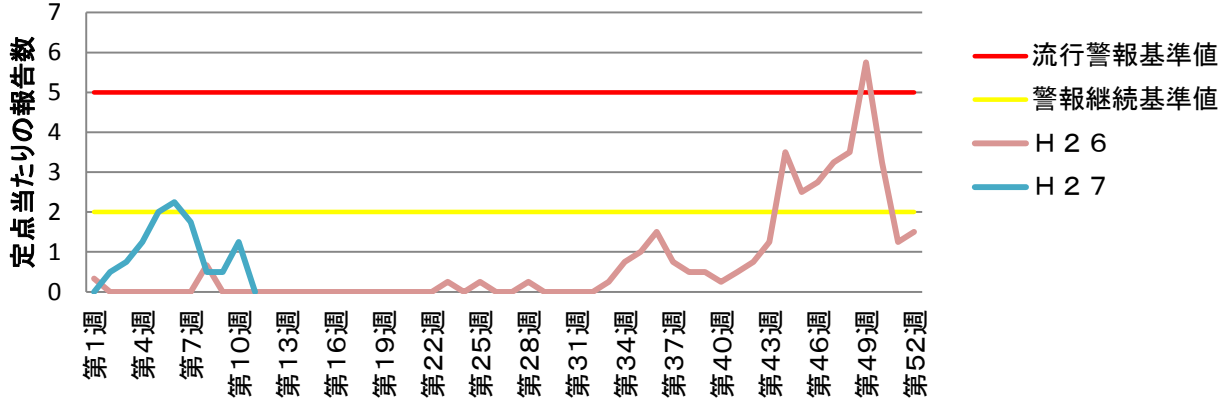
A群溶血性レンサ球菌咽頭炎 乙訓管内定点当たり報告数推移



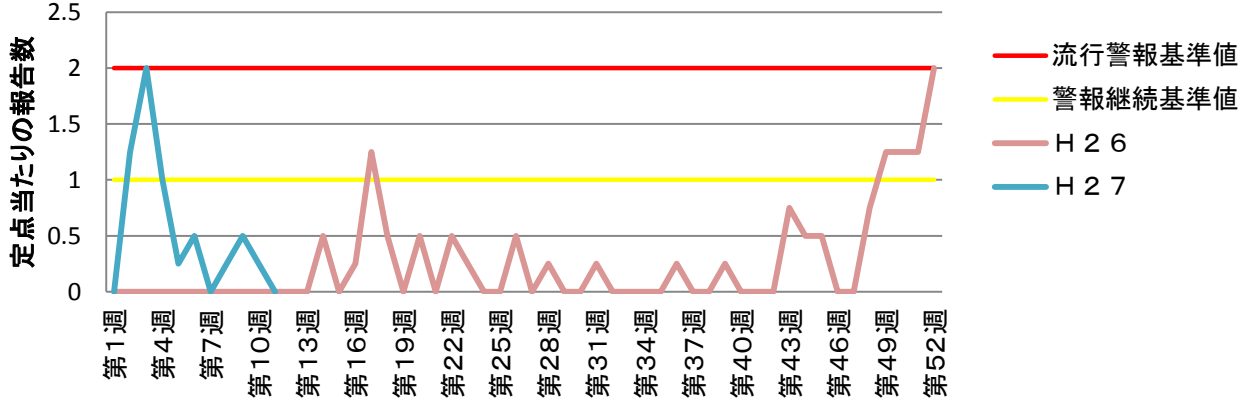
水痘 乙訓管内定点当たり報告数推移



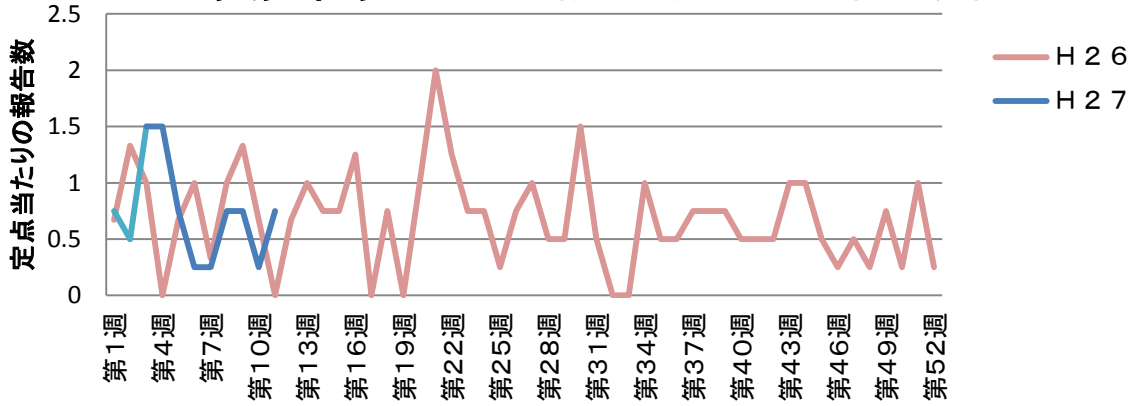
手足口病 乙訓管内定点当たり報告数推移



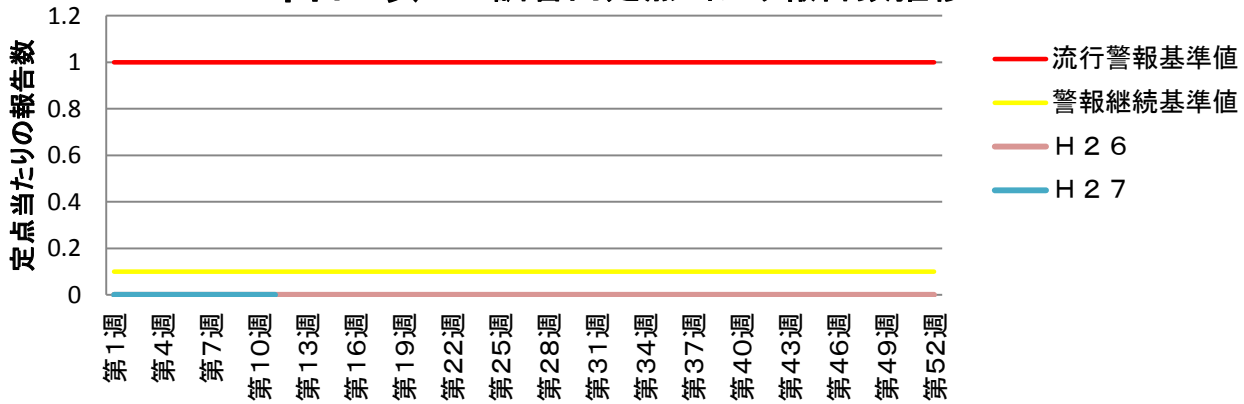
伝染性紅斑 乙訓管内定点当たり報告数推移



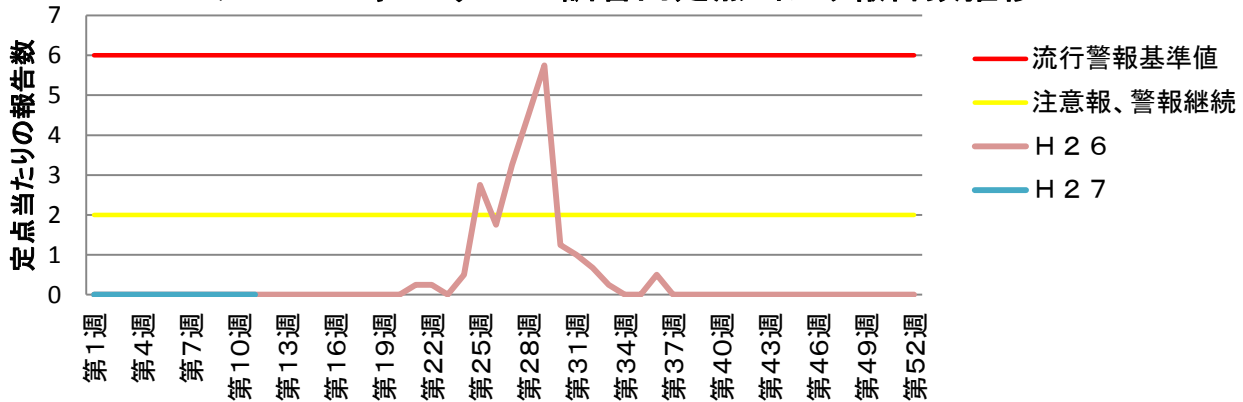
突発性発しん 乙訓管内定点当たり報告数推移



百日咳 乙訓管内定点当たり報告数推移



ヘルパンギーナ 乙訓管内定点当たり報告数推移



流行性耳下腺炎 乙訓管内定点当たり報告数推移

