

# 乙訓保健所管内の感染症発生動向調査による週報

(インフルエンザ定点、小児科定点、眼科定点、全数報告)

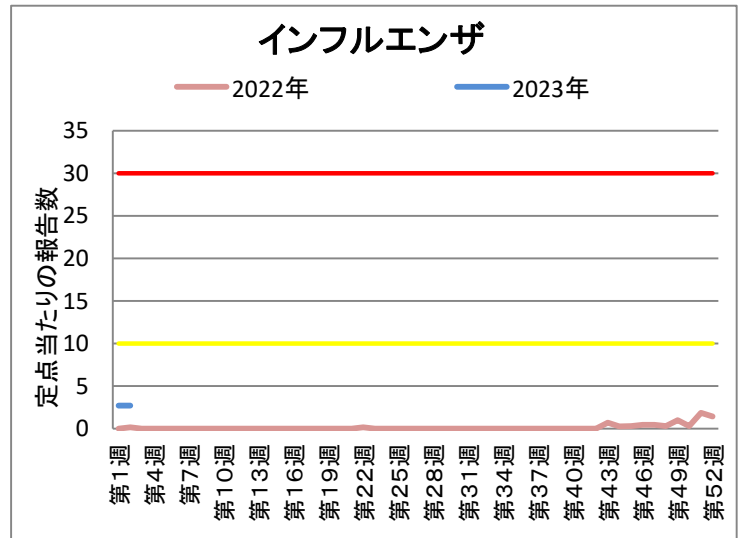
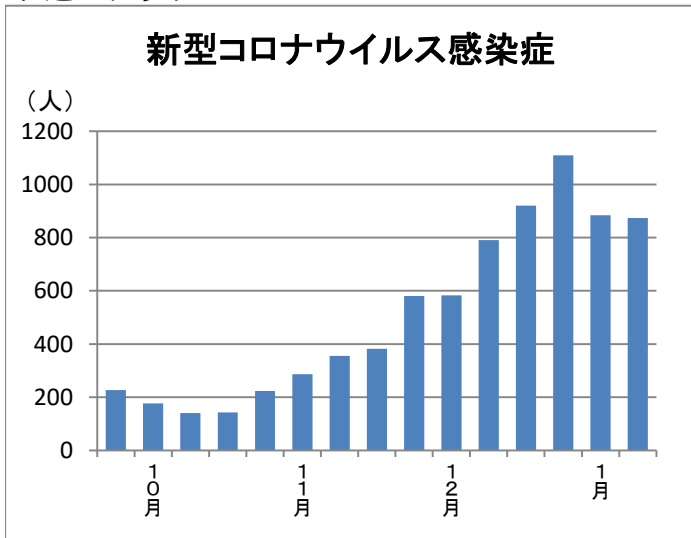
第 1 週 2023年1月2日 ~ 2023年1月8日

## 今週のコメント

○乙訓管内では、新型コロナウイルス感染症について874例の報告がありました。新規感染者数は年末年始で減少したままで、現時点では反動的な増加はみられていませんが、全国的には第7波ピークを超えるレベルの感染拡大となっている県もあり、京都府においても懸念すべき状況が続いています。京都府の病床使用率は年明けから継続して60%を超えており、入院が難しくなっています。冬季ということでもともと医療需要が高まる時期であることに加え、各方面でコロナ対応が必要となっている結果として、コロナ以外の医療にも影響が出始めています。

○季節性インフルエンザも漸増傾向です。大阪府では、ごく一部ですが警報レベルに達した圏域も出てきており、京都府でも今後の拡大に注意が必要です。

## 今週のグラフ



\* 流行警報基準値です 警戒継続基準値です

## 今週の報告状況

疾病名	定点当たりの報告数	疾病名	定点当たりの報告数
インフルエンザ	2.71	伝染性紅斑	-
RSウイルス感染症	-	突発性発しん	0.50
咽頭結膜熱	0.25	ヘルパンギーナ	-
A群溶血性レンサ球菌咽頭炎	-	流行性耳下腺炎	-
感染性胃腸炎	1.25	急性出血性結膜炎	-
水痘	-	流行性角結膜炎	-
手足口病	0.25		

定点当たりの報告数 = 1週間の報告件数総数 / 定点数

\* 乙訓管内 インフルエンザ定点 : 7箇所

小児科定点 (インフルエンザ以外の疾病) : 4箇所

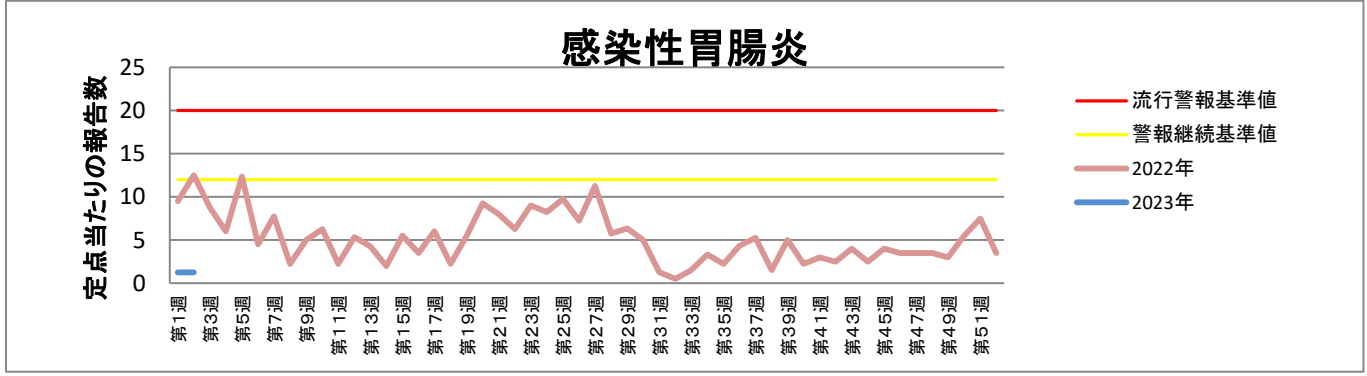
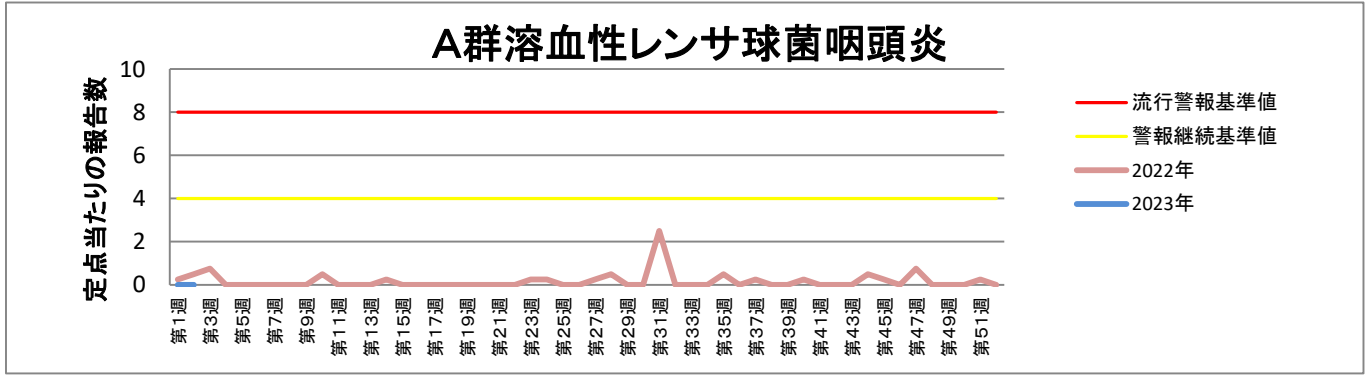
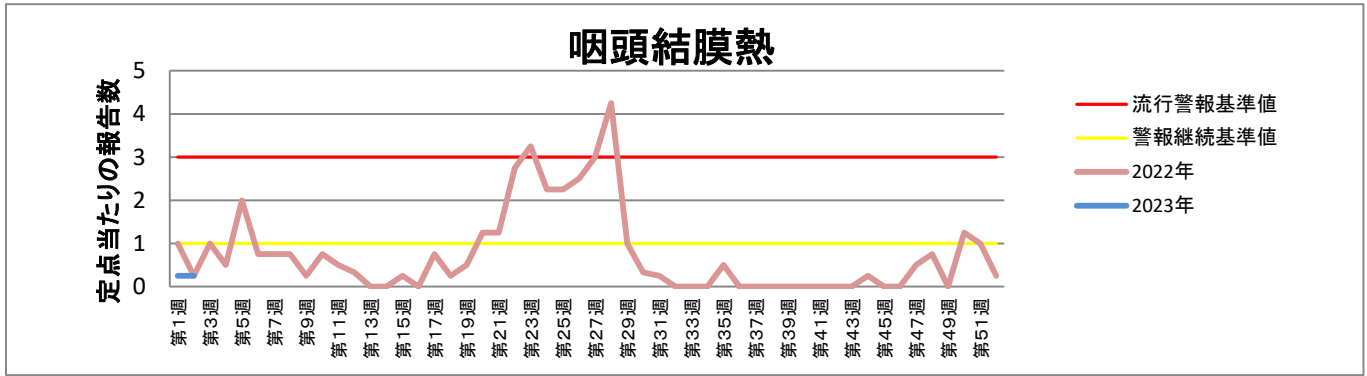
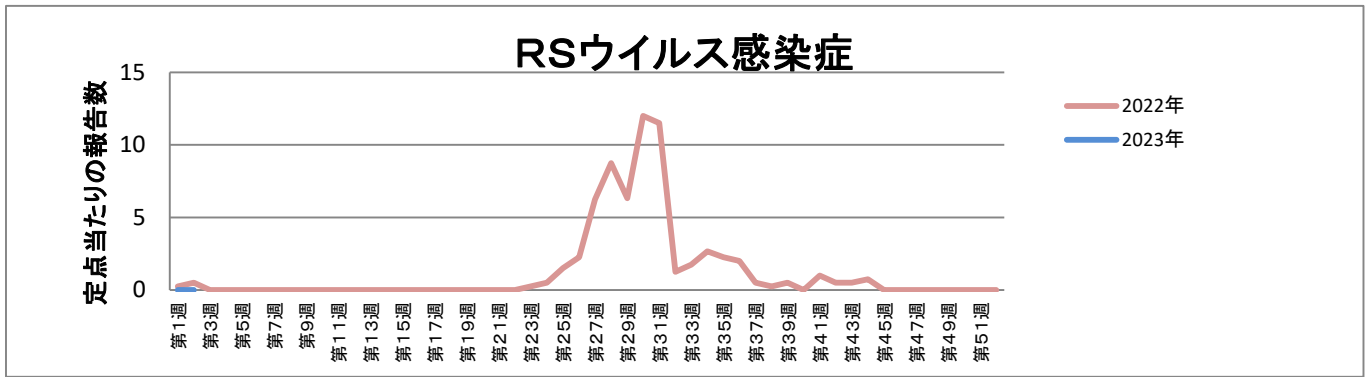
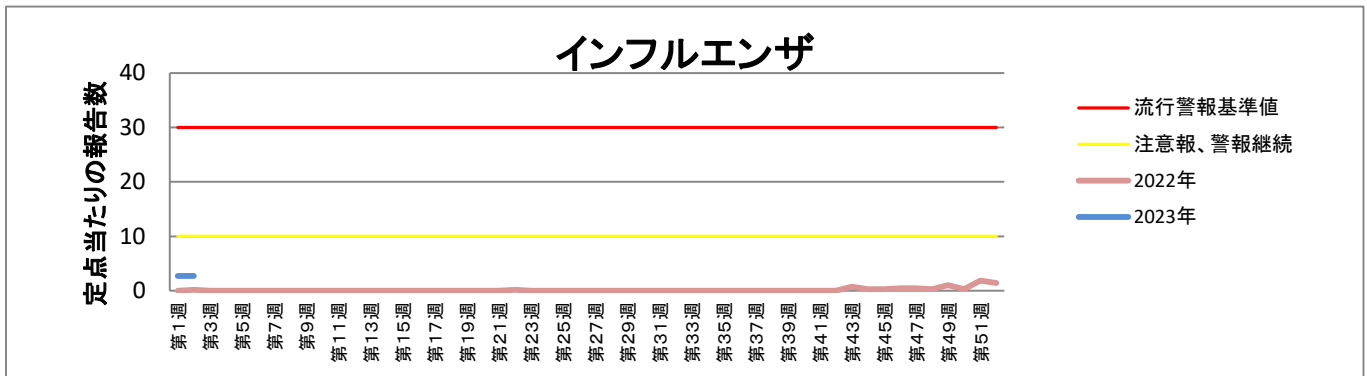
眼科定点 : 1箇所

(新型コロナウイルス感染症: 2022年第39週以降は日次報告集計値を掲載)

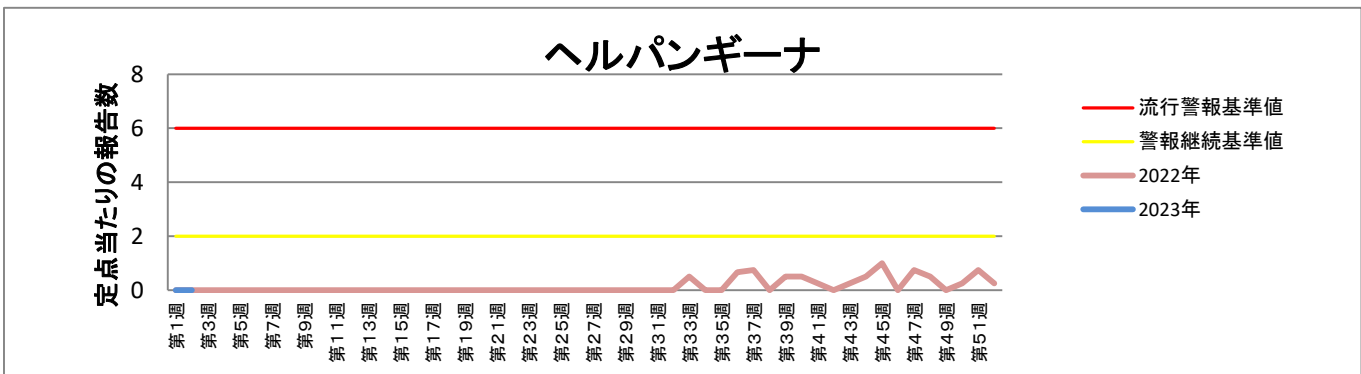
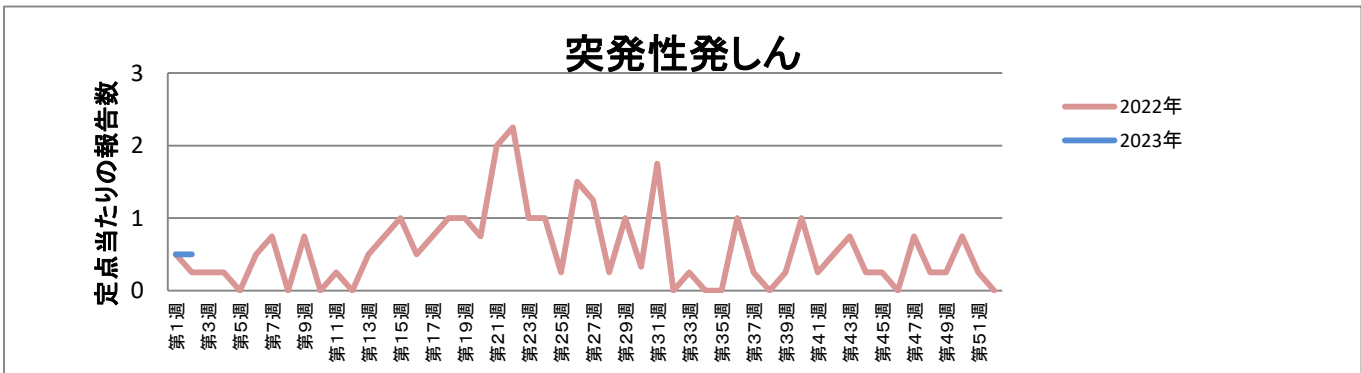
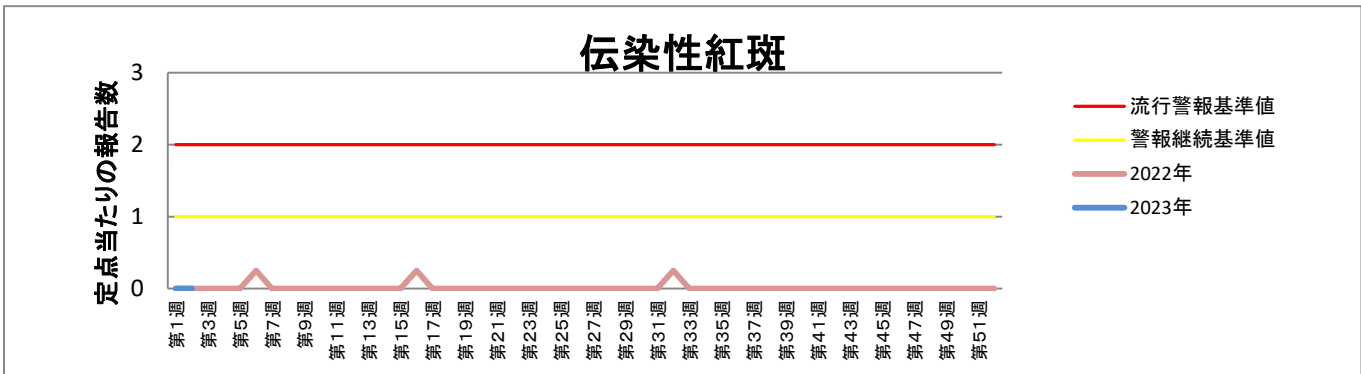
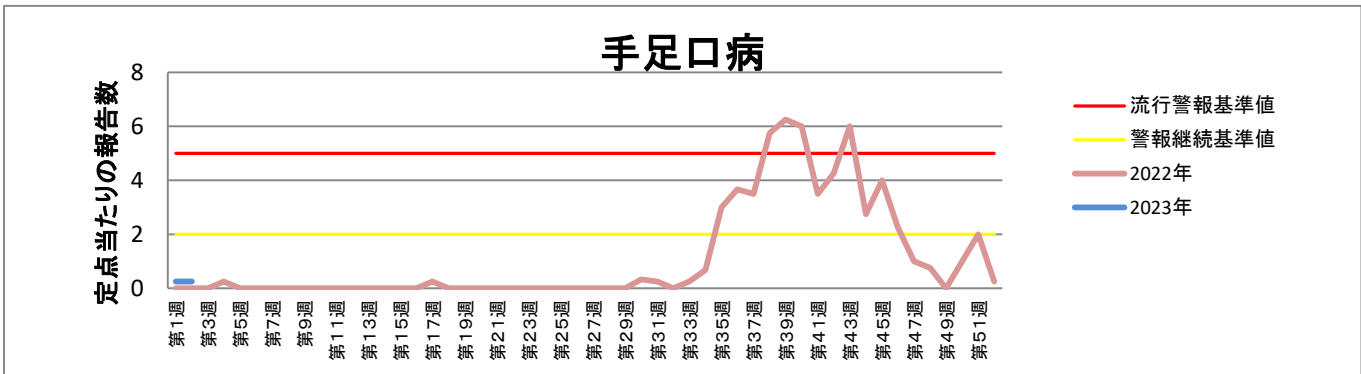
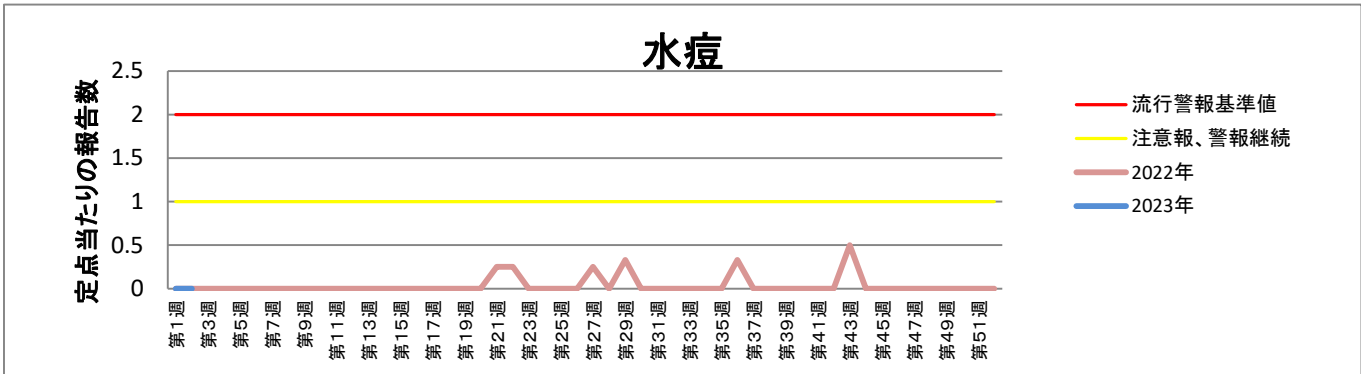
## 参考資料等

報告週対応表 <http://www.nih.go.jp/niid/ja/calendar.html>

# 乙訓保健所管内定点当たり報告数推移



# 乙訓保健所管内定点当たり報告数推移



## 乙訓保健所管内定点当たり報告数推移

