

山城北保健所管内の感染症発生動向調査

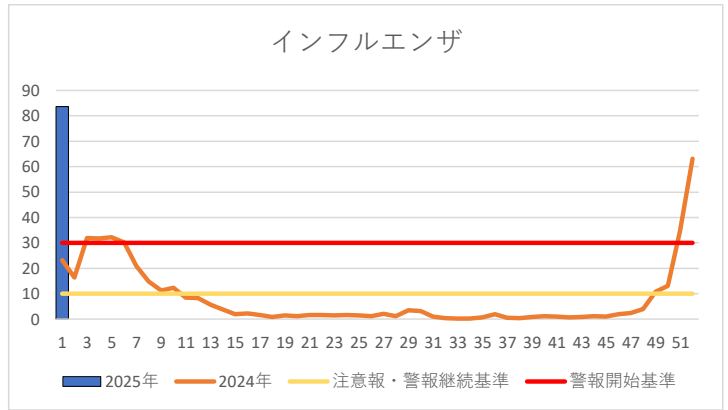
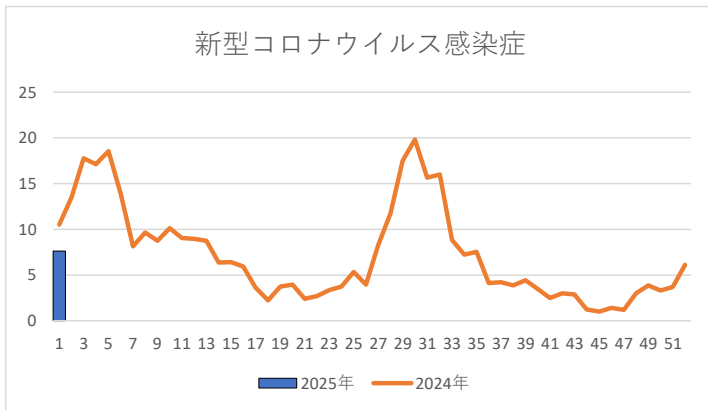
(新型コロナウイルス感染症/インフルエンザ定点、小児科定点、眼科定点、全数報告)

2025年 第1週 (12月30日～1月5日)

今週のコメント

- 「新型コロナウイルス感染症」の定点あたりの報告数は7.64 (52週6.12、51週3.71) と増加傾向になっています。
- 「インフルエンザ」の定点あたりの報告数は83.64 (52週63.12) と増加しています。
- インフルエンザのワクチン接種、手洗いや手指消毒、咳エチケット、こまめな換気等の感染症予防を行い、集団感染に気を付けましょう。

今週の注目グラフ



今週の報告状況

疾患名	定点あたりの報告数 (前週比)	疾患名	定点あたりの報告数 (前週比)
インフルエンザ	83.64 (1.33)	手足口病	— (0.00)
新型コロナウイルス感染症	7.64 (1.25)	伝染性紅斑	— (0.00)
RSウイルス感染症	— (0.00)	突発性発しん	— (0.00)
咽頭結膜熱	0.75 (0.14)	ヘルパンギーナ	— (0.00)
A群溶血性レンサ球菌咽頭炎	0.75 (0.63)	流行性耳下腺炎	— (0.00)
感染性胃腸炎	— (0.00)	急性出血性結膜炎	— (0.00)
水痘	— (0.00)	流行性角結膜炎	— (0.00)

定点あたりの報告数 = 1週間の報告件数 / 定点数

警報：1週間の定点あたり報告数が、ある基準値（警報の開始基準値）以上の場合に発生します。

前の週に警報が発生していた場合、1週間の定点あたり報告数が別の基準値（警報の継続基準値）以上の場合に発生します。

注意報：警報が発生していないときに、1週間の定点あたり報告数が、ある基準値（注意報の基準値）以上の場合に発生します。

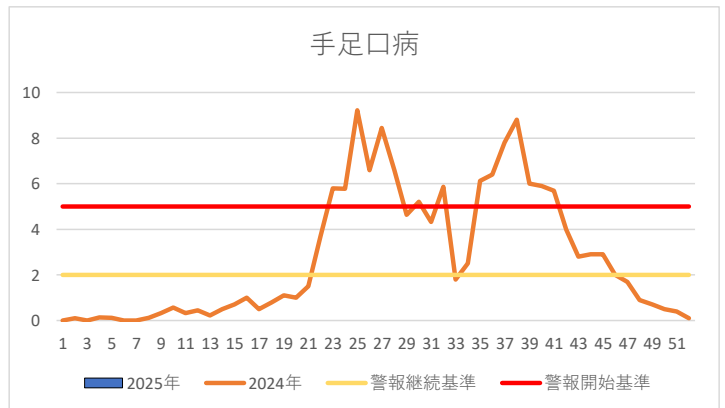
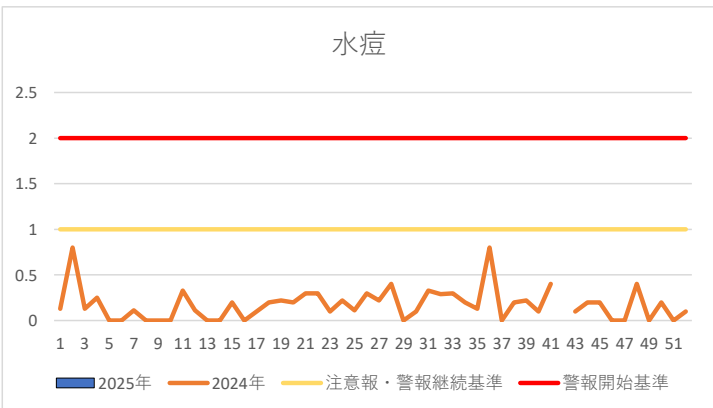
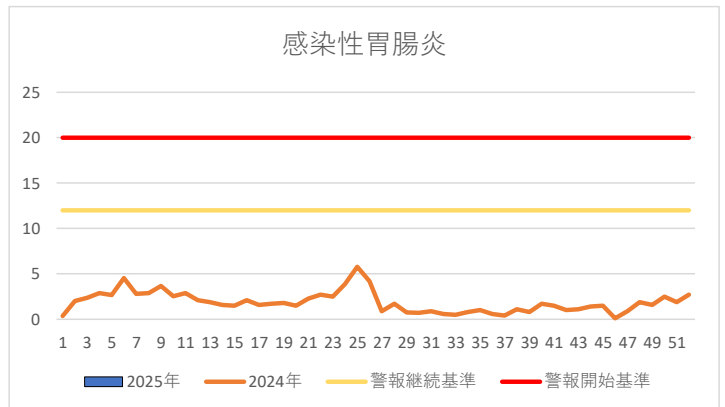
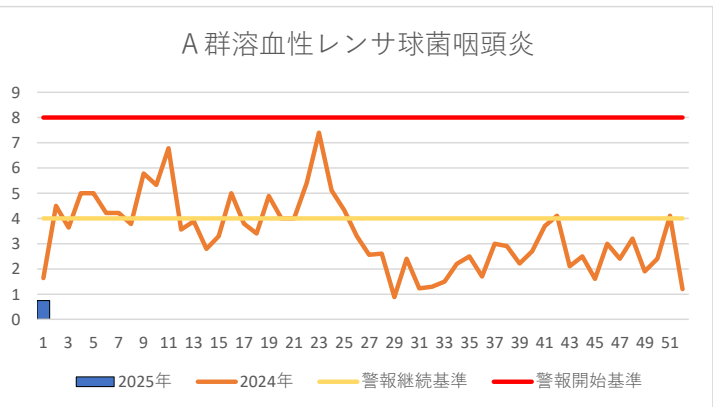
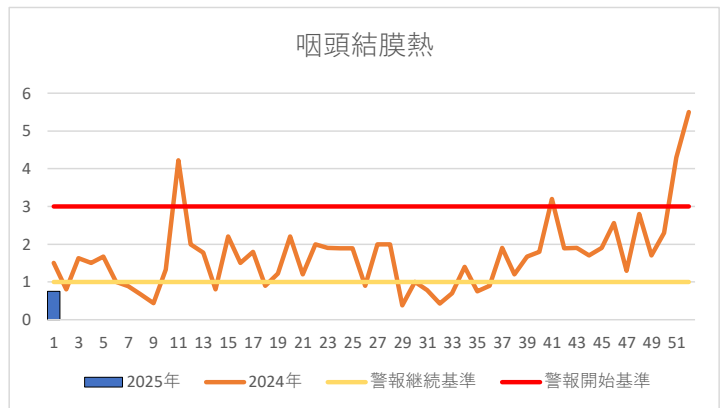
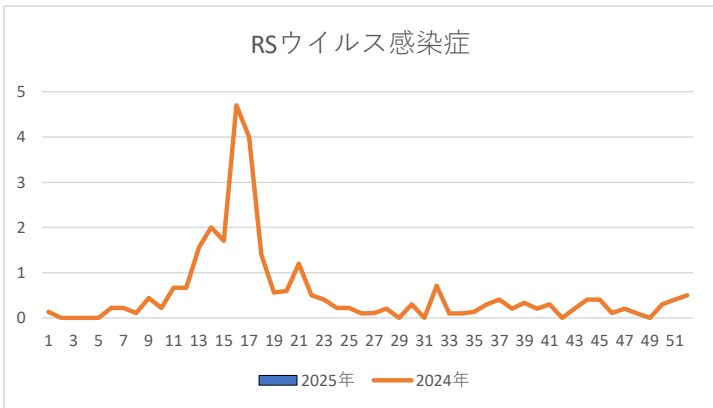
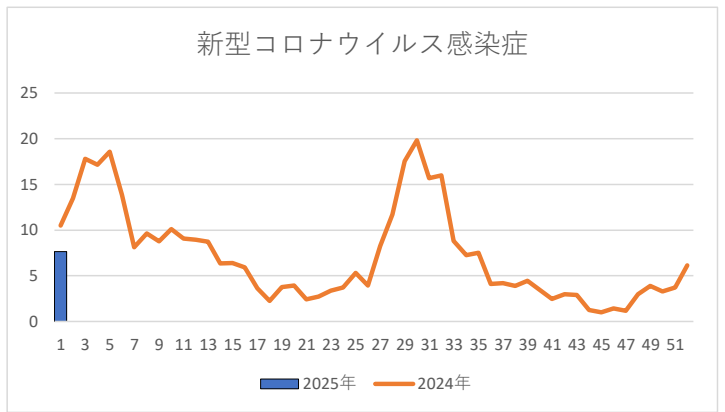
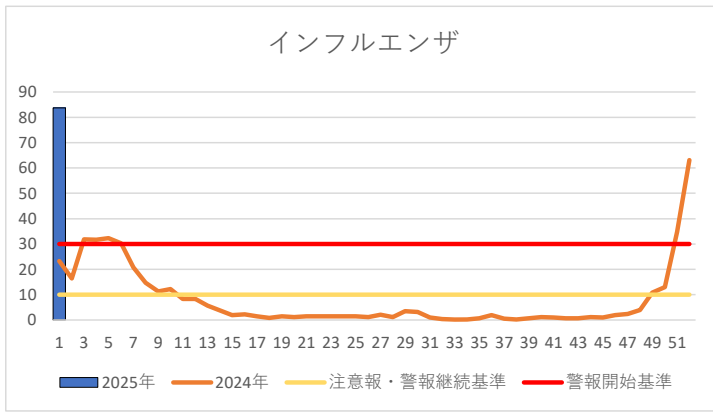
全数把握疾患

分類	報告
1類感染症	報告なし
2類感染症	報告なし
3類感染症	報告なし
4類感染症	報告なし
5類感染症	侵襲性肺炎球菌感染症(1件)

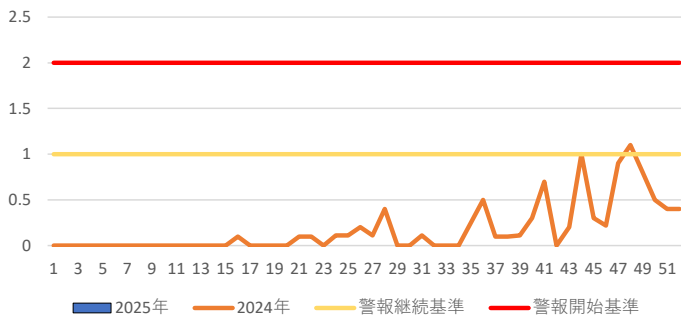
※このデータは速報値であり、今後変更等が行われる可能性があります。ご了承ください。

参考：京都府感染症情報センター <https://www.pref.kyoto.jp/idsc/>

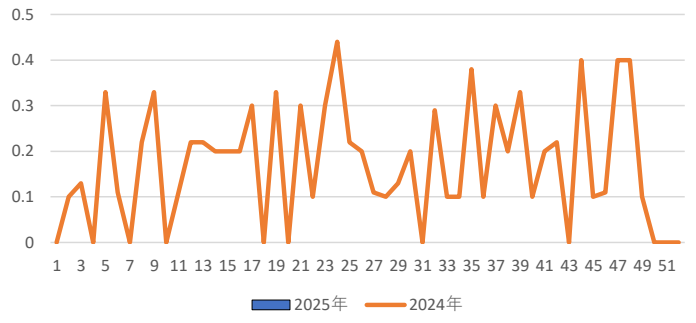
山城北保健所管内定点当たり報告数推移



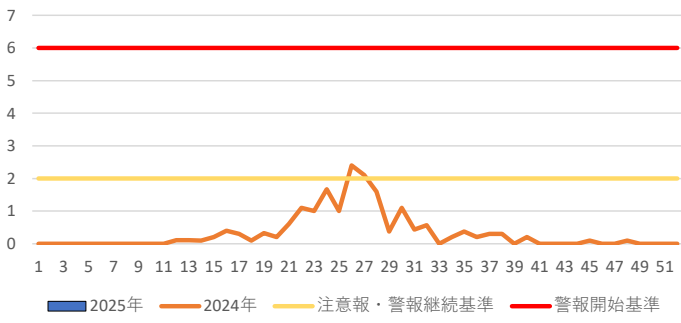
伝染性紅斑



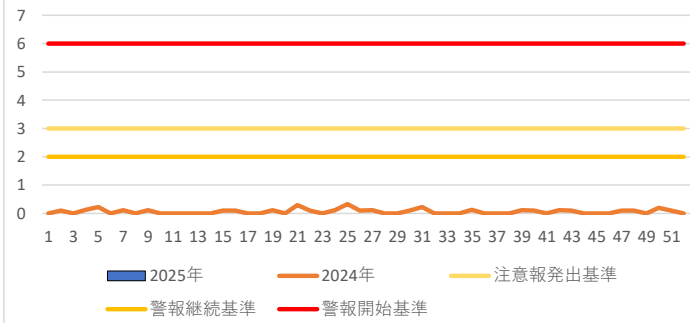
突発性発疹



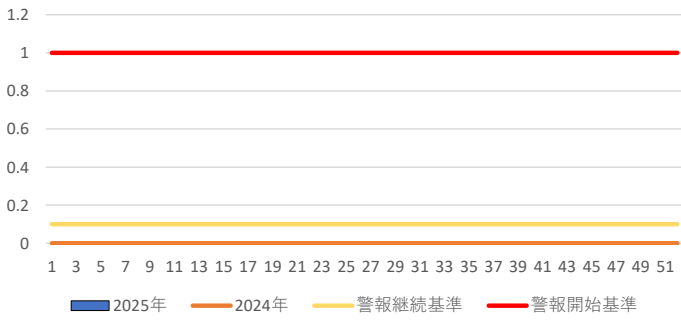
ヘルパンギーナ



流行性耳下腺炎



急性出血性結膜炎



流行性角結膜炎

