

□ 特 集

令和6年10月1日現在 京都府の推計人口

人口 252万 1262人、世帯数 122万 2686世帯

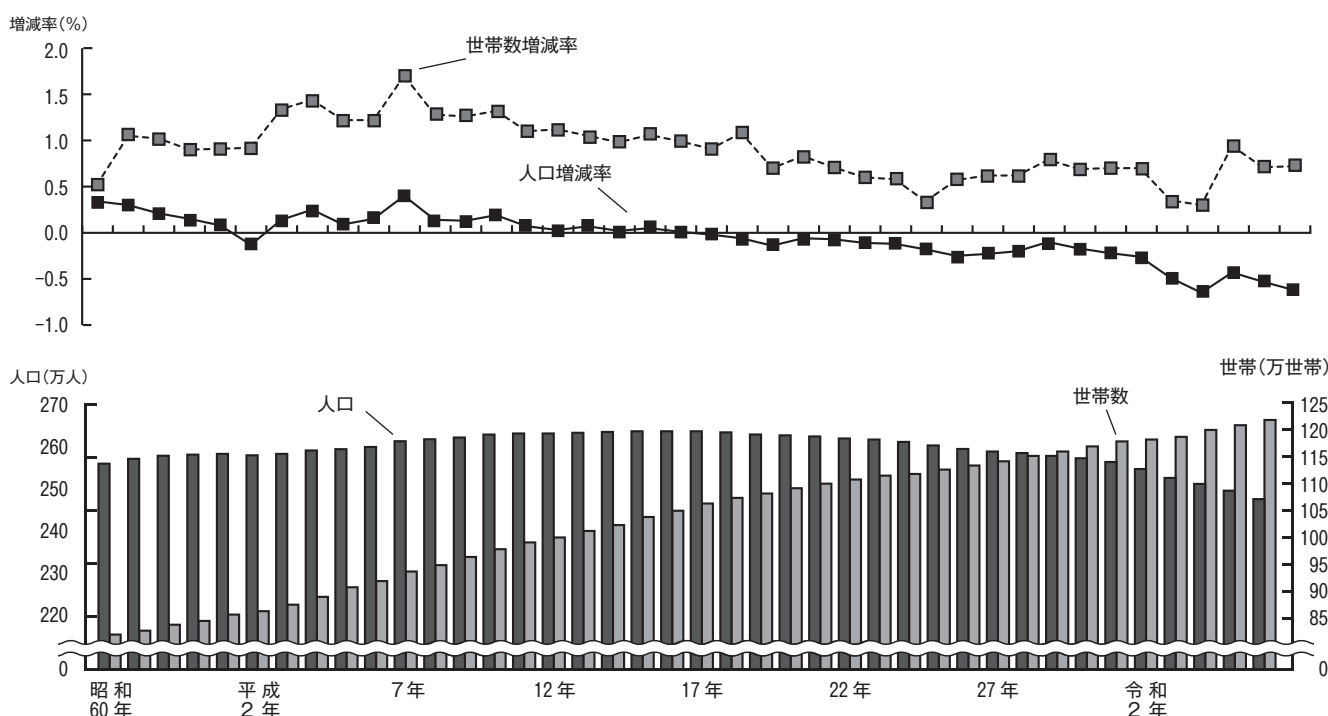
— 前年同月に比べ人口は0.6%減少、世帯数は0.7%増加 —

府企画統計課社会統計係

令和6年10月1日現在の京都府の推計人口は252万1262人となり、この1年間で1万5733人、0.6%の減少となりました。

また、世帯数は122万2686世帯となり、この1年間で8761世帯、0.7%の増加となりました。(第1表、図1)  
 なお、一世帯当たり人員は2.06人となり、この一年で0.03人の減少となりました。

図1 京都府の人口総数、世帯数の推移 (各年10月1日現在)



人口の増減を原因別にみると、自然動態は出生数が1万3476人、死亡数が3万1816人で、差し引き1万8340人の減少となりました。(第1表、図2)

一方、社会動態は転入者数が12万7269人、転出者数が12万4662人で、差し引き2607人の転入超過となりました。(第1表、図3)

図2 自然動態 (出生数・死亡数) の推移

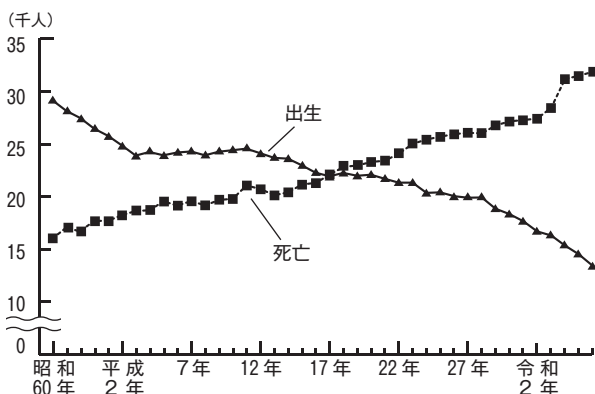
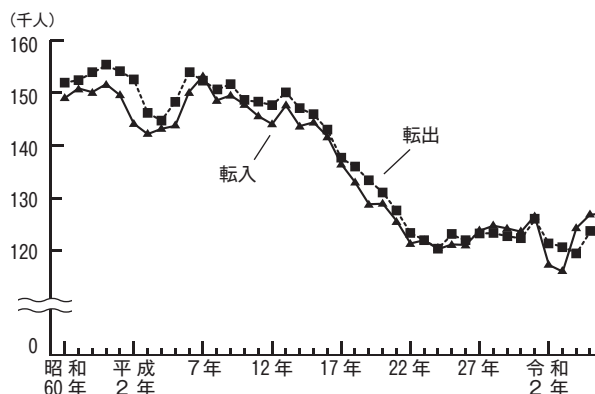


図3 社会動態 (転入者数・転出者数) の推移





及び世帯数の動態

令和6年9月30日まで)								令和5年10月1日					
口							世帯数		人口			世帯数	
増減	社 会 動 態						増減数	増減率	計	男	女		
	転 入			転 出									
人	人	人	人	人	人	人	世帯	%	人	人	人	世帯	
2,607	127,269	65,664	61,605	124,662	64,822	59,840	8,761	0.7	2,536,995	1,210,746	1,326,249	1,213,925	
4,035	87,369	43,905	43,464	83,334	42,308	41,026	6,732	0.9	1,443,486	681,941	761,545	745,630	
△ 14	6,013	2,920	3,093	6,027	3,002	3,025	225	0.4	115,469	55,004	60,465	58,174	
481	6,877	3,271	3,606	6,396	3,132	3,264	366	0.7	83,656	38,458	45,198	49,642	
174	10,199	5,228	4,971	10,025	5,040	4,985	398	0.5	164,550	79,147	85,403	87,699	
1,140	9,149	4,321	4,828	8,009	3,883	4,126	1,031	1.6	110,221	50,386	59,835	62,535	
214	2,991	1,366	1,625	2,777	1,276	1,501	191	0.9	35,512	15,638	19,874	20,596	
949	8,206	3,988	4,218	7,257	3,569	3,688	1,005	2.0	83,231	38,361	44,870	50,160	
838	8,018	4,300	3,718	7,180	3,966	3,214	961	1.8	102,021	50,732	51,289	52,846	
443	10,083	4,951	5,132	9,640	4,748	4,892	804	0.8	199,591	93,279	106,312	100,091	
65	13,767	7,465	6,302	13,702	7,359	6,343	913	0.7	272,417	130,439	141,978	133,686	
176	5,920	2,987	2,933	5,744	2,974	2,770	509	0.8	131,739	61,680	70,059	65,154	
△ 431	6,146	3,108	3,038	6,577	3,359	3,218	329	0.5	145,079	68,817	76,262	65,047	
△ 958	35,648	19,438	16,210	36,606	20,014	16,592	1,858	0.4	971,998	470,414	501,584	417,902	
△ 337	2,840	1,777	1,063	3,177	1,912	1,265	△ 5	△ 0.0	75,639	37,901	37,738	34,027	
△ 623	3,210	2,157	1,053	3,833	2,555	1,278	△ 333	△ 1.0	76,512	38,383	38,129	34,124	
31	1,146	570	576	1,115	568	547	20	0.1	30,568	14,659	15,909	13,744	
△ 249	6,238	3,415	2,823	6,487	3,485	3,002	595	0.8	175,719	84,009	91,710	74,671	
△ 66	505	255	250	571	317	254	△ 87	△ 1.2	15,663	7,436	8,227	7,090	
99	2,668	1,321	1,347	2,569	1,367	1,202	189	0.5	85,075	41,161	43,914	35,429	
△ 20	2,212	1,124	1,088	2,232	1,110	1,122	183	0.6	72,814	34,916	37,898	30,715	
23	2,250	1,158	1,092	2,227	1,161	1,066	167	0.7	56,049	26,656	29,393	23,753	
312	3,659	1,918	1,741	3,347	1,757	1,590	433	1.2	81,806	39,372	42,434	34,943	
11	2,802	1,542	1,260	2,791	1,471	1,320	261	0.8	69,222	33,425	35,797	31,271	
433	3,433	1,843	1,590	3,000	1,658	1,342	405	1.2	75,024	36,751	38,273	33,266	
△ 247	1,063	536	527	1,310	663	647	△ 3	△ 0.0	48,254	23,114	25,140	20,150	
△ 114	1,121	609	512	1,235	662	573	△ 130	△ 1.0	30,638	14,912	15,726	13,304	
△ 211	2,501	1,213	1,288	2,712	1,328	1,384	163	0.5	79,015	37,719	41,296	31,415	
△ 470	4,252	2,321	1,931	4,722	2,500	2,222	171	0.3	121,511	58,391	63,120	50,393	
21	715	372	343	694	362	332	76	1.1	16,219	7,793	8,426	6,723	
△ 74	829	462	367	903	509	394	69	1.1	14,888	7,269	7,619	6,519	
73	294	169	125	221	129	92	54	1.7	7,094	3,485	3,609	3,116	
△ 61	342	228	114	403	240	163	24	0.7	8,574	4,330	4,244	3,493	
△ 11	19	8	11	30	14	16	△ 10	△ 2.1	1,008	485	523	469	
△ 56	53	31	22	109	62	47	△ 35	△ 2.6	3,227	1,515	1,712	1,347	
△ 103	1,143	599	544	1,246	637	609	107	0.8	35,578	16,901	18,677	13,858	
△ 13	57	32	25	70	37	33	△ 8	△ 0.8	2,242	1,057	1,185	1,032	
△ 94	336	176	160	430	202	228	△ 57	△ 1.1	12,007	5,718	6,289	5,117	
△ 7	48	27	21	55	32	23	△ 16	△ 1.9	1,799	878	921	827	
△ 145	416	217	199	561	276	285	△ 33	△ 0.4	18,875	8,960	9,915	7,892	
△ 465	2,032	1,035	997	2,497	1,288	1,209	△ 139	△ 0.4	84,591	40,388	44,203	35,959	
△ 929	7,196	4,504	2,692	8,125	5,035	3,090	△ 318	△ 0.4	182,719	90,943	91,776	81,895	
△ 109	4,125	2,106	2,019	4,234	2,231	2,003	2	0.0	127,720	61,791	65,929	53,850	
4,035	87,369	43,905	43,464	83,334	42,308	41,026	6,732	0.9	1,443,486	681,941	761,545	745,630	
75	26,547	14,114	12,433	26,472	13,960	12,512	2,484	0.8	698,479	335,683	362,796	296,591	
356	6,624	3,448	3,176	6,268	3,280	2,988	676	1.0	154,074	73,821	80,253	65,419	
△ 320	12,717	6,940	5,777	13,037	6,944	6,093	1,186	0.8	348,311	167,434	180,877	149,785	
119	7,077	3,655	3,422	6,958	3,623	3,335	675	0.9	189,617	91,371	98,246	78,539	
△ 80	129	71	58	209	113	96	△ 53	△ 1.9	6,477	3,057	3,420	2,848	

市町村別にみると、この1年間で人口が増加したのは2市1町となり、京田辺市が211人と最も増加し、次いで長岡京市が50人、大山崎町が43人の増加となりました。

また、増加率については、京田辺市と大山崎町が0.3%と最も増加し、次いで長岡京市が0.1%の増加となりました。

一方、人口が減少したのは13市10町村となり、京都市が6109人と最も減少し、次いで宇治市が1432人、舞鶴市が1429人、京丹後市が918人の減少となりました。

また、減少率については、笠置町が4.5%と最も減少し、次いで和束町が3.9%、伊根町が2.9%、京丹波町と南山城村が2.8%の減少となりました。

(第1表、図4)

世帯数の増減をみると、10市5町が増加し、5市6町村が減少となり、京都市が6732世帯と最も増加した一方、最も減少したのは舞鶴市で333世帯の減少となりました。

また、増減率は井手町が1.7%と最も増加し、一方、最も減少したのは和束町で2.6%の減少となりました。

(第1表、図5)

図4 市町村別人口増減率

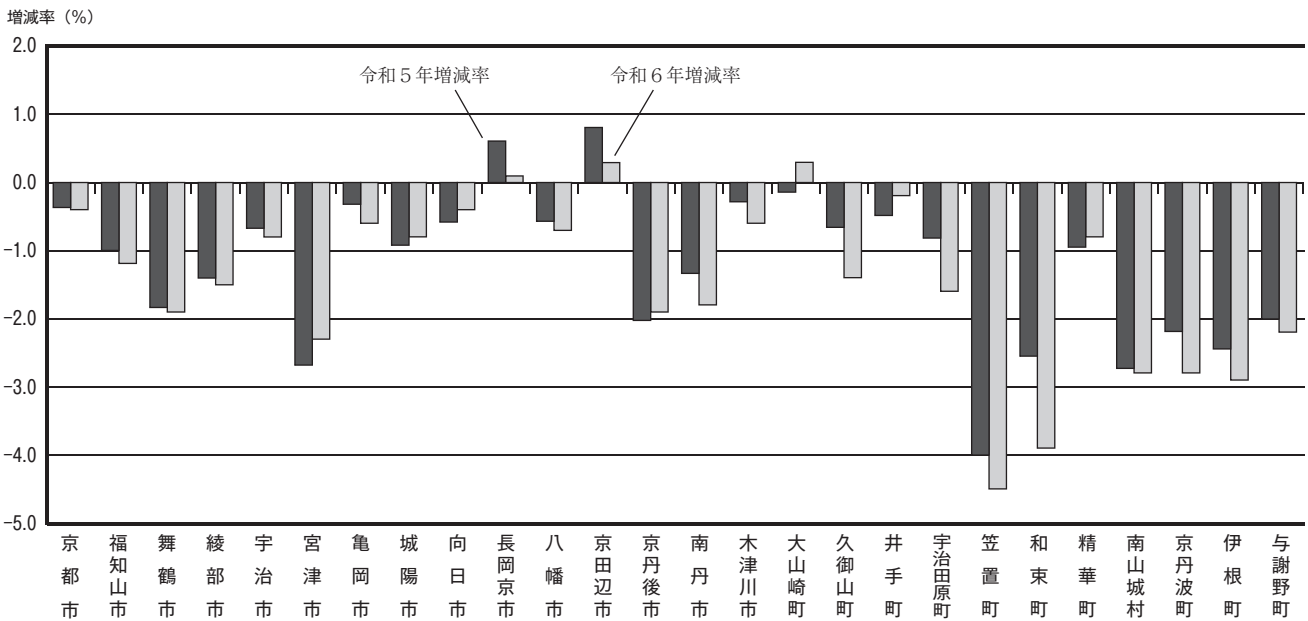


図5 市町村別世帯増減率

