

□ 特 集

令和5年10月1日現在 京都府の推計人口

人口 253万 6995 人、世帯数 121万 3925 世帯

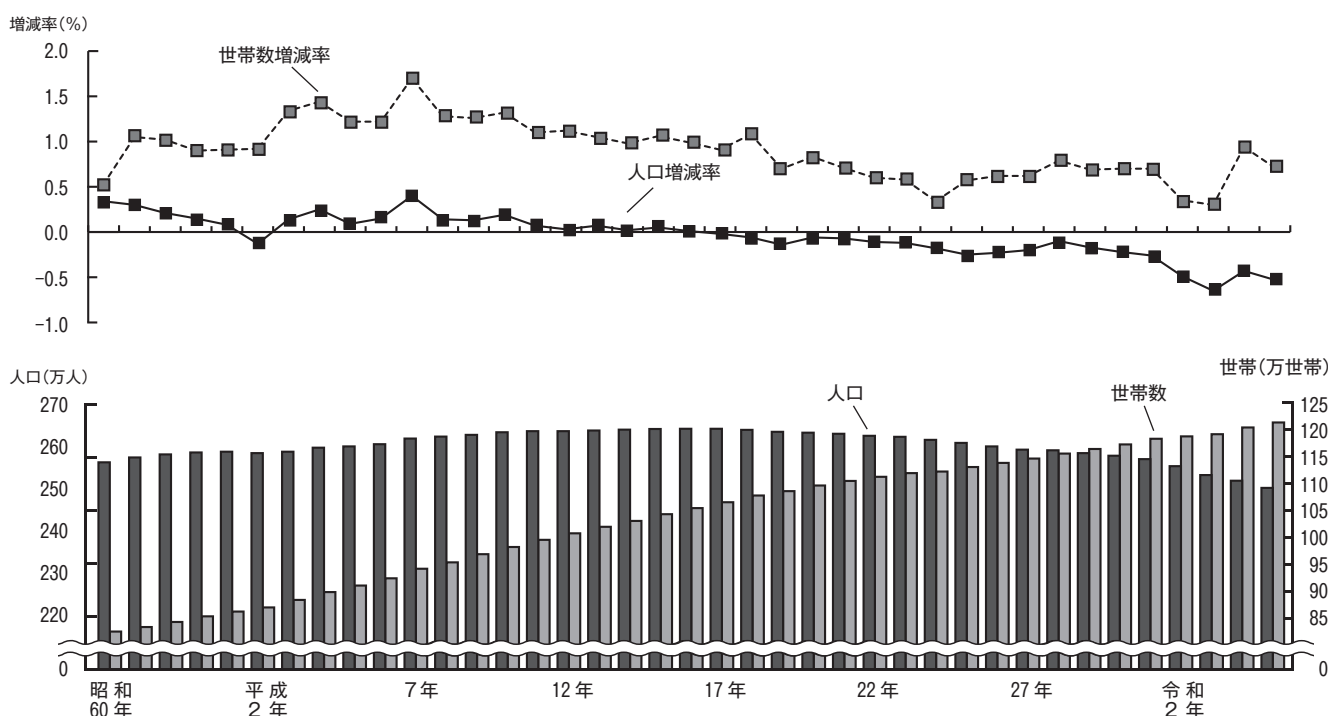
— 前年同月に比べ人口は 0.5%減少、世帯数は 0.7%増加 —

府企画統計課社会統計係

令和5年10月1日現在の京都府の推計人口は253万6995人となり、この1年間で1万3409人、0.5%の減少となりました。

また、世帯数は121万3925世帯となり、この1年間で8550世帯、0.7%の増加となりました。(第1表、図1)  
 なお、一世帯当たり人員は2.09人となり、この一年で0.03人の減少となりました。

図1 京都府の人口総数、世帯数の推移 (各年10月1日現在)



人口の増減を原因別にみると、自然動態は出生数が1万4553人、死亡数が3万1418人で、差し引き1万6865人の減少となりました。(第1表、図2)

一方、社会動態は転入者数が12万7086人、転出者数が12万3630人で、差し引き3456人の転入超過となりました。(第1表、図3)

図2 自然動態 (出生数・死亡数) の推移

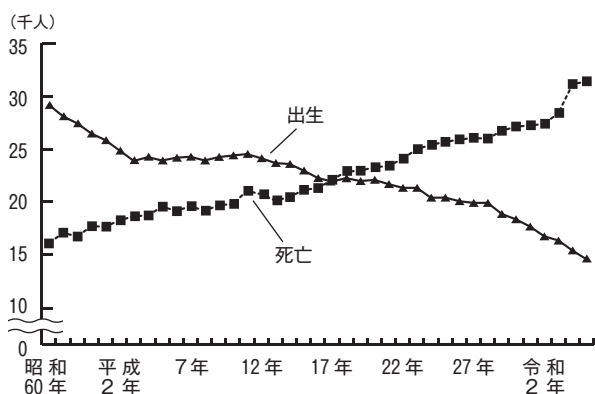
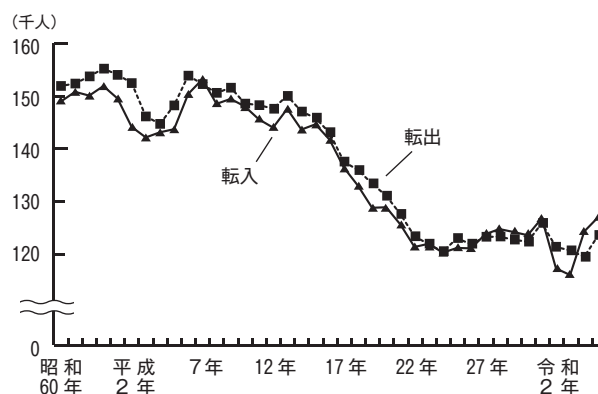


図3 社会動態 (転入者数・転出者数) の推移



第 1 表 京 都 府 市 区 町 村 別 人 口

市区町村	令和5年10月1日				年間（令和4年10月1日から）									
	人 口			世帯数	人									
	計	男	女		増減	増減率	自 然 動 態							
				計			出 生			死 亡				
						計	男	女	計	男	女			
京 都 府 計	2,536,995	1,210,746	1,326,249	1,213,925	△ 13,409	△ 0.5	△ 16,865	14,553	7,465	7,088	31,418	15,917	15,501	
京 都 市	1,443,486	681,941	761,545	745,630	△ 5,478	△ 0.4	△ 9,165	8,109	4,184	3,925	17,274	8,704	8,570	
北 区	115,469	55,004	60,465	58,174	△ 837	△ 0.7	△ 908	511	256	255	1,419	710	709	
上 京 区	83,656	38,458	45,198	49,642	95	0.1	△ 668	333	161	172	1,001	462	539	
左 京 区	164,550	79,147	85,403	87,699	△ 481	△ 0.3	△ 1,107	787	394	393	1,894	907	987	
中 京 区	110,221	50,386	59,835	62,535	317	0.3	△ 557	664	348	316	1,221	615	606	
東 山 区	35,512	15,638	19,874	20,596	△ 53	△ 0.1	△ 429	135	76	59	564	263	301	
下 京 区	83,231	38,361	44,870	50,160	604	0.7	△ 404	443	223	220	847	395	452	
南 区	102,021	50,732	51,289	52,846	393	0.4	△ 374	796	391	405	1,170	619	551	
右 京 区	199,591	93,279	106,312	100,091	△ 726	△ 0.4	△ 1,238	1,194	626	568	2,432	1,229	1,203	
伏 見 区	272,417	130,439	141,978	133,686	△ 1,900	△ 0.7	△ 1,926	1,591	837	754	3,517	1,829	1,688	
山 科 区	131,739	61,680	70,059	65,154	△ 1,233	△ 0.9	△ 905	761	394	367	1,666	871	795	
西 京 区	145,079	68,817	76,262	65,047	△ 1,657	△ 1.1	△ 649	894	478	416	1,543	804	739	
14 市 計	971,998	470,414	501,584	417,902	△ 6,475	△ 0.7	△ 6,559	5,835	2,958	2,877	12,394	6,348	6,046	
福 知 山 市	75,639	37,901	37,738	34,027	△ 763	△ 1.0	△ 544	523	244	279	1,067	512	555	
舞 鶴 市	76,512	38,383	38,129	34,124	△ 1,432	△ 1.8	△ 702	472	233	239	1,174	569	605	
綾 部 市	30,568	14,659	15,909	13,744	△ 436	△ 1.4	△ 419	152	70	82	571	274	297	
宇 治 市	175,719	84,009	91,710	74,671	△ 1,196	△ 0.7	△ 1,158	986	506	480	2,144	1,157	987	
宮 津 市	15,663	7,436	8,227	7,090	△ 433	△ 2.7	△ 326	60	36	24	386	184	202	
亀 岡 市	85,075	41,161	43,914	35,429	△ 277	△ 0.3	△ 512	509	278	231	1,021	524	497	
城 陽 市	72,814	34,916	37,898	30,715	△ 680	△ 0.9	△ 534	390	201	189	924	495	429	
向 日 市	56,049	26,656	29,393	23,753	△ 328	△ 0.6	△ 199	404	219	185	603	300	303	
長 岡 京 市	81,806	39,372	42,434	34,943	510	0.6	△ 221	608	303	305	829	387	442	
八 幡 市	69,222	33,425	35,797	31,271	△ 402	△ 0.6	△ 474	346	170	176	820	441	379	
京 田 辺 市	75,024	36,751	38,273	33,266	612	0.8	△ 151	480	243	237	631	352	279	
京 丹 後 市	48,254	23,114	25,140	20,150	△ 1,003	△ 2.0	△ 681	271	146	125	952	484	468	
南 丹 市	30,638	14,912	15,726	13,304	△ 420	△ 1.4	△ 388	135	60	75	523	264	259	
木 津 川 市	79,015	37,719	41,296	31,415	△ 227	△ 0.3	△ 250	499	249	250	749	405	344	
郡 部 計	121,511	58,391	63,120	50,393	△ 1,456	△ 1.2	△ 1,141	609	323	286	1,750	865	885	
乙 訓 郡 大 山 崎 町	16,219	7,793	8,426	6,723	△ 23	△ 0.1	△ 4	164	79	85	168	77	91	
久 世 郡 久 御 山 町	14,888	7,269	7,619	6,519	△ 99	△ 0.7	△ 115	72	46	26	187	100	87	
綴 喜 郡	井 手 町	7,094	3,485	3,609	3,116	△ 35	△ 0.5	△ 78	39	22	17	117	56	61
	宇 治 田 原 町	8,574	4,330	4,244	3,493	△ 71	△ 0.8	△ 87	28	13	15	115	67	48
相 楽 郡	笠 置 町	1,008	485	523	469	△ 42	△ 4.0	△ 30	4	2	2	34	12	22
	和 束 町	3,227	1,515	1,712	1,347	△ 85	△ 2.6	△ 59	4	2	2	63	28	35
	精 華 町	35,578	16,901	18,677	13,858	△ 343	△ 1.0	△ 158	168	90	78	326	156	170
南 山 城 村	2,242	1,057	1,185	1,032	△ 63	△ 2.7	△ 53	4	2	2	57	31	26	
	京 丹 波 町	12,007	5,718	6,289	5,117	△ 268	△ 2.2	△ 250	32	17	15	282	130	152
与 謝 郡	伊 根 町	1,799	878	921	827	△ 45	△ 2.4	△ 37	6	3	3	43	23	20
	与 謝 野 町	18,875	8,960	9,915	7,892	△ 382	△ 2.0	△ 270	88	47	41	358	185	173
(再掲)	丹 後 地 域	84,591	40,388	44,203	35,959	△ 1,863	△ 2.2	△ 1,314	425	232	193	1,739	876	863
	中 丹 地 域	182,719	90,943	91,776	81,895	△ 2,631	△ 1.4	△ 1,665	1,147	547	600	2,812	1,355	1,457
	南 丹 地 域	127,720	61,791	65,929	53,850	△ 965	△ 0.7	△ 1,150	676	355	321	1,826	918	908
	京 都 市 域	1,443,486	681,941	761,545	745,630	△ 5,478	△ 0.4	△ 9,165	8,109	4,184	3,925	17,274	8,704	8,570
	山 城 地 域	698,479	335,683	362,796	296,591	△ 2,472	△ 0.4	△ 3,571	4,196	2,147	2,049	7,767	4,064	3,703
	(乙 訓 地 域)	154,074	73,821	80,253	65,419	159	0.1	△ 424	1,176	601	575	1,600	764	836
	(山 城 北 部 地 域)	348,311	167,434	180,877	149,785	△ 2,483	△ 0.7	△ 2,446	1,861	958	903	4,307	2,316	1,991
	(学 研 地 域)	189,617	91,371	98,246	78,539	42	0.0	△ 559	1,147	582	565	1,706	913	793
(相 楽 東 部 地 域)	6,477	3,057	3,420	2,848	△ 190	△ 2.8	△ 142	12	6	6	154	71	83	

注 1 令和2年国勢調査の人口及び世帯数を基礎として推計したものであり、外国人も含む。  
 2 社会動態（転入及び転出）には、同一市町村内（ただし京都市は同一区内）の移動は含まない。  
 また、京都府計及び京都市計はこれらを積み上げた数値であり、京都府内市町村間移動及び京都市内区間移動を含む。  
 3 地域区分は次のとおり。

丹後地域	宮津市、京丹後市、伊根町、与謝野町	山城地域	
中丹地域	福知山市、舞鶴市、綾部市	（乙訓地域 山城北部地域 学研地域 相楽東部地域	向日市、長岡京市、大山崎町
南丹地域	亀岡市、南丹市、京丹波町		宇治市、城陽市、八幡市、久御山町、井手町、宇治田原町
京都市域	京都市		京田辺市、木津川市、精華町
			笠置町、和束町、南山城村

及び世帯数の動態

令和5年9月30日まで)								令和4年10月1日					
口								世帯数		人口			世帯数
増減	社 会 動 態				増減数	増減率	計	男	女	計	男	女	
	計	男	女	計									
人	人	人	人	人	人	人	世帯	%	人	人	人	世帯	
3,456	127,086	66,027	61,059	123,630	64,179	59,451	8,550	0.7	2,550,404	1,217,350	1,333,054	1,205,375	
3,687	86,215	43,572	42,643	82,528	41,702	40,826	6,286	0.9	1,448,964	684,591	764,373	739,344	
71	6,014	3,021	2,993	5,943	3,029	2,914	79	0.1	116,306	55,466	60,840	58,095	
763	6,871	3,396	3,475	6,108	2,931	3,177	606	1.2	83,561	38,294	45,267	49,036	
626	10,523	5,300	5,223	9,897	4,931	4,966	685	0.8	165,031	79,291	85,740	87,014	
874	8,989	4,279	4,710	8,115	3,933	4,182	843	1.4	109,904	50,307	59,597	61,692	
376	3,029	1,445	1,584	2,653	1,271	1,382	287	1.4	35,565	15,651	19,914	20,309	
1,008	7,927	3,875	4,052	6,919	3,372	3,547	877	1.8	82,627	38,030	44,597	49,283	
767	7,792	4,365	3,427	7,025	3,884	3,141	981	1.9	101,628	50,479	51,149	51,865	
512	10,137	4,866	5,271	9,625	4,798	4,827	807	0.8	200,317	93,814	106,503	99,284	
26	13,700	7,397	6,303	13,674	7,272	6,402	941	0.7	274,317	131,306	143,011	132,745	
△ 328	5,525	2,775	2,750	5,853	2,934	2,919	167	0.3	132,972	62,316	70,656	64,987	
△ 1,008	5,708	2,853	2,855	6,716	3,347	3,369	13	0.0	146,736	69,637	77,099	65,034	
84	36,331	20,010	16,321	36,247	19,911	16,336	2,199	0.5	978,473	473,705	504,768	415,703	
△ 219	2,928	1,800	1,128	3,147	1,824	1,323	95	0.3	76,402	38,193	38,209	33,932	
△ 730	3,449	2,399	1,050	4,179	2,743	1,436	△ 385	△ 1.1	77,944	39,063	38,881	34,509	
△ 17	1,085	553	532	1,102	563	539	△ 40	△ 0.3	31,004	14,873	16,131	13,784	
△ 38	6,464	3,443	3,021	6,502	3,571	2,931	459	0.6	176,915	84,788	92,127	74,212	
△ 107	476	262	214	583	311	272	△ 122	△ 1.7	16,096	7,633	8,463	7,212	
235	2,922	1,569	1,353	2,687	1,394	1,293	406	1.2	85,352	41,232	44,120	35,023	
△ 146	2,098	1,062	1,036	2,244	1,144	1,100	101	0.3	73,494	35,292	38,202	30,614	
△ 129	2,084	1,073	1,011	2,213	1,151	1,062	88	0.4	56,377	26,815	29,562	23,665	
731	3,811	2,066	1,745	3,080	1,631	1,449	499	1.4	81,296	39,021	42,275	34,444	
72	2,673	1,495	1,178	2,601	1,410	1,191	268	0.9	69,624	33,611	36,013	31,003	
763	3,605	1,919	1,686	2,842	1,575	1,267	602	1.8	74,412	36,516	37,896	32,664	
△ 322	1,028	515	513	1,350	677	673	△ 10	△ 0.0	49,257	23,614	25,643	20,160	
△ 32	1,147	598	549	1,179	642	537	△ 30	△ 0.2	31,058	15,160	15,898	13,334	
23	2,561	1,256	1,305	2,538	1,275	1,263	268	0.9	79,242	37,894	41,348	31,147	
△ 315	4,540	2,445	2,095	4,855	2,566	2,289	65	0.1	122,967	59,054	63,913	50,328	
△ 19	784	417	367	803	466	337	△ 18	△ 0.3	16,242	7,840	8,402	6,741	
16	867	506	361	851	471	380	61	0.9	14,987	7,288	7,699	6,458	
43	308	155	153	265	134	131	12	0.4	7,129	3,498	3,631	3,104	
16	416	262	154	400	239	161	52	1.5	8,645	4,361	4,284	3,441	
△ 12	17	12	5	29	16	13	△ 17	△ 3.5	1,050	499	551	486	
△ 26	75	47	28	101	59	42	△ 9	△ 0.7	3,312	1,553	1,759	1,356	
△ 185	1,170	600	570	1,355	688	667	60	0.4	35,921	17,055	18,866	13,798	
△ 10	61	33	28	71	39	32	1	0.1	2,305	1,092	1,213	1,031	
△ 18	385	184	201	403	190	213	△ 34	△ 0.7	12,275	5,837	6,438	5,151	
△ 8	47	23	24	55	28	27	0	0.0	1,844	903	941	827	
△ 112	410	206	204	522	236	286	△ 43	△ 0.5	19,257	9,128	10,129	7,935	
△ 549	1,961	1,006	955	2,510	1,252	1,258	△ 175	△ 0.5	86,454	41,278	45,176	36,134	
△ 966	7,462	4,752	2,710	8,428	5,130	3,298	△ 330	△ 0.4	185,350	92,129	93,221	82,225	
185	4,454	2,351	2,103	4,269	2,226	2,043	342	0.6	128,685	62,229	66,456	53,508	
3,687	86,215	43,572	42,643	82,528	41,702	40,826	6,286	0.9	1,448,964	684,591	764,373	739,344	
1,099	26,994	14,346	12,648	25,895	13,869	12,026	2,427	0.8	700,951	337,123	363,828	294,164	
583	6,679	3,556	3,123	6,096	3,248	2,848	569	0.9	153,915	73,676	80,239	64,850	
△ 37	12,826	6,923	5,903	12,863	6,969	5,894	953	0.6	350,794	168,838	181,956	148,832	
601	7,336	3,775	3,561	6,735	3,538	3,197	930	1.2	189,575	91,465	98,110	77,609	
△ 48	153	92	61	201	114	87	△ 25	△ 0.9	6,667	3,144	3,523	2,873	

市町村別にみると、この1年間で人口が増加したのは2市となり、京田辺市が612人と最も増加し、次いで長岡京市が510人の増加となりました。

また、増加率については、京田辺市が0.8%と最も増加し、次いで長岡京市が0.6%の増加となりました。

一方、人口が減少したのは13市11町村となり、京都市が5478人と最も減少し、次いで舞鶴市が1432人、宇治市が1196人、京丹後市が1003人の減少となりました。

また、減少率については、笠置町が4.0%と最も減少し、次いで南山城村が2.7%、宮津市が2.7%、和束町が2.6%の減少となりました。

(第1表、図4)

世帯数の増減をみると、10市5町村が増加し、5市5町が減少となり、京都市が6286世帯と最も増加した一方、最も減少したのは舞鶴市で385世帯の減少となりました。

また、増減率は京田辺市が1.8%と最も増加し、一方、最も減少したのは笠置町で3.5%の減少となりました。

(第1表、図5)

図4 市町村別人口増減率

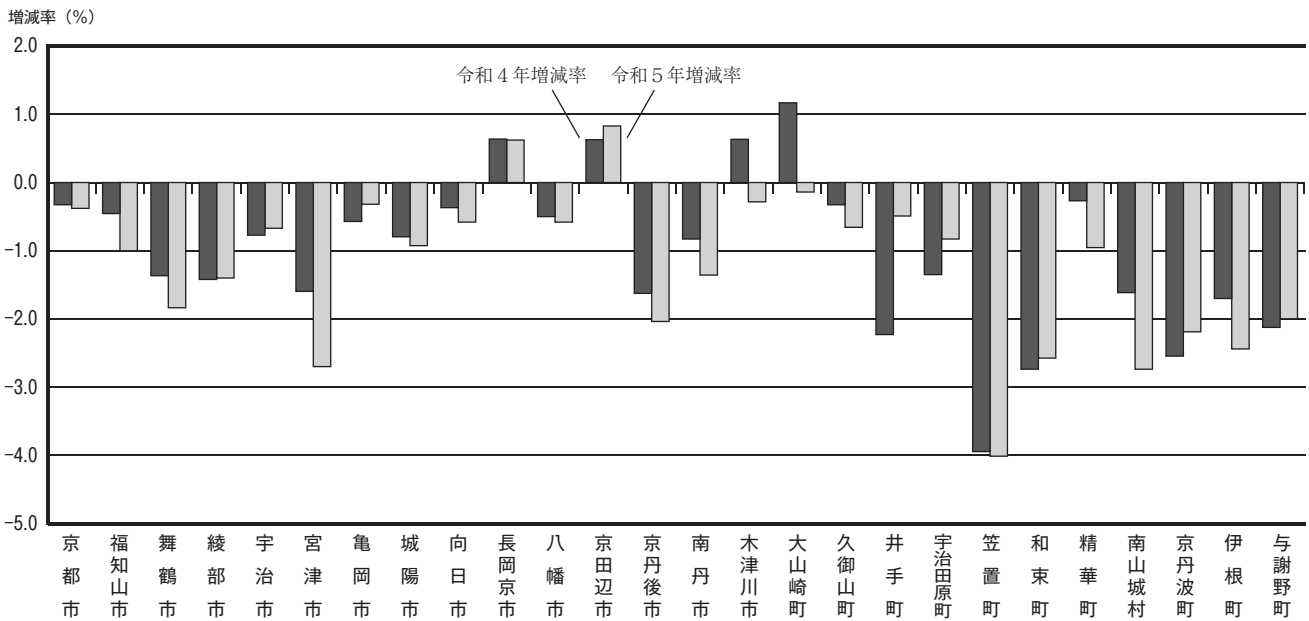


図5 市町村別世帯増減率

