

□ 特 集

令和3年10月1日現在 京都府の推計人口

人口 256万 1358人、世帯数 119万 4158世帯

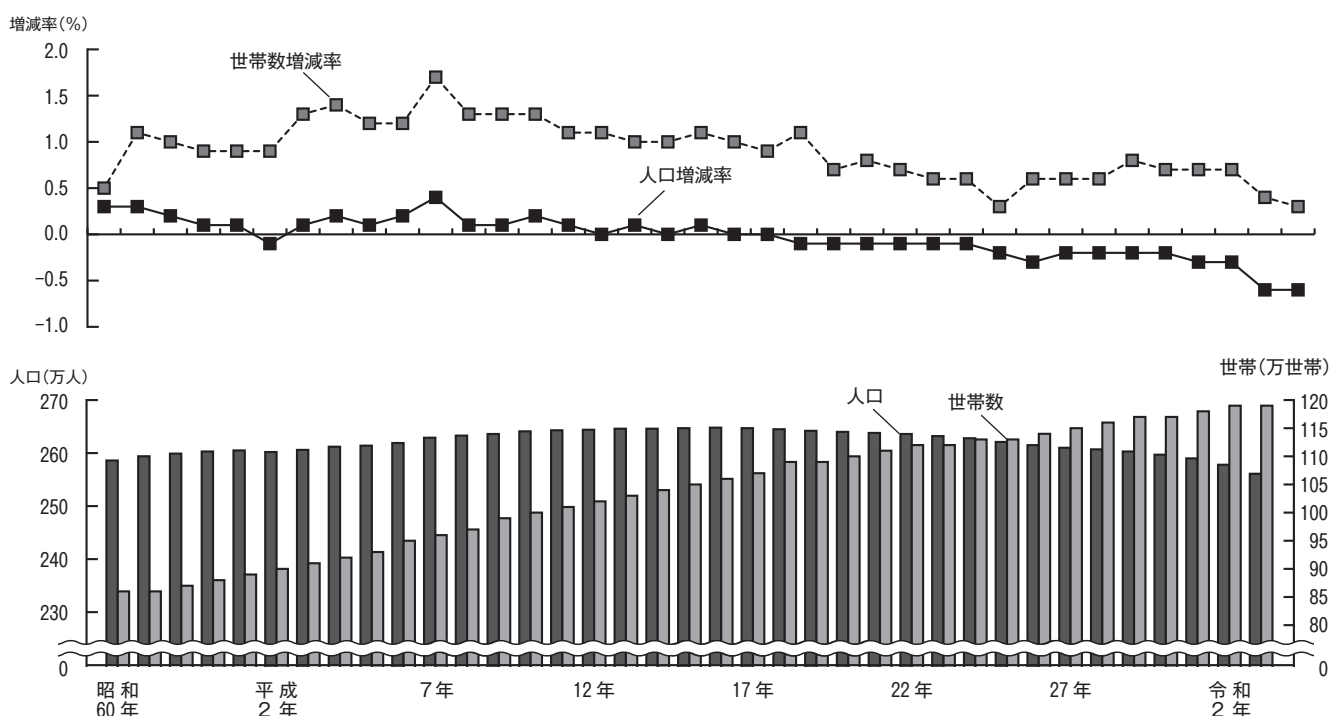
— 前年同月に比べ人口は0.6%減少、世帯数は0.3%増加 —

府企画統計課社会統計係

令和3年10月1日現在の京都府の推計人口は256万1358人となり、この1年間で1万6729人、0.6%の減少となりました。

また、世帯数は119万4158世帯となり、この1年間で3631世帯、0.3%の増加となりました。(第1表、図1)  
 なお、一世帯当たり人員は2.14人となり、この一年で0.02人の減少となりました。

図1 京都府の人口総数、世帯数の推移 (各年10月1日現在)



人口の増減を原因別にみると、自然動態は出生数が1万6347人、死亡数が2万8415人で、差し引き1万2068人の減少となりました。(第1表、図2)

一方、社会動態は転入者数が11万6065人、転出者数が12万726人で、差し引き4661人の転出超過となりました。(第1表、図3)

図2 自然動態 (出生数・死亡数) の推移

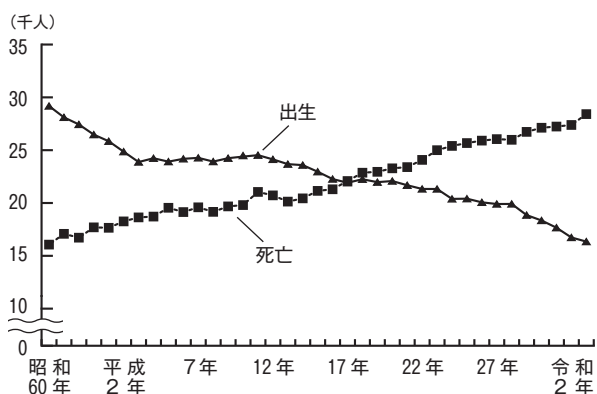
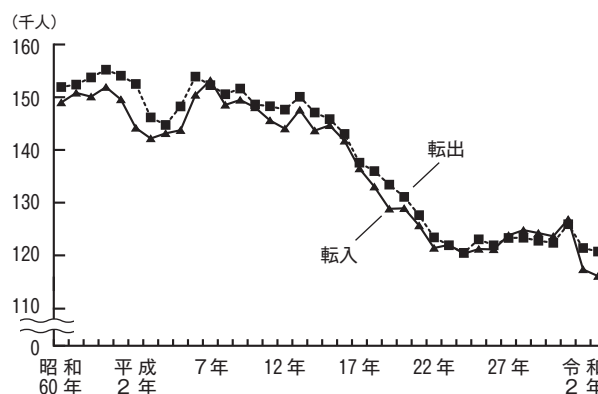


図3 社会動態 (転入者数・転出者数) の推移





及び世帯数の動態

令和3年9月30日まで)								令和2年10月1日(国勢調査)					
口							世帯数		人口			世帯数	
増減	社 会 動 態				計	増減率	計	男	女	計	男		女
	計	男	女	計									
人	人	人	人	人	人	人	世帯	%	人	人	人	世帯	
△ 4,661	116,065	60,582	55,483	120,726	63,217	57,509	3,631	0.3	2,578,087	1,231,468	1,346,619	1,190,527	
△ 3,022	77,275	39,116	38,159	80,297	41,071	39,226	2,047	0.3	1,463,723	692,279	771,444	729,524	
△ 8	5,505	2,799	2,706	5,513	2,759	2,754	149	0.3	117,165	55,738	61,427	57,187	
△ 96	5,977	2,893	3,084	6,073	3,036	3,037	△ 64	△ 0.1	83,832	38,518	45,314	48,004	
△ 240	9,098	4,645	4,453	9,338	4,874	4,464	128	0.1	166,039	79,943	86,096	85,726	
△ 403	7,622	3,641	3,981	8,025	3,963	4,062	△ 23	0.0	110,488	50,549	59,939	60,634	
△ 276	2,461	1,173	1,288	2,737	1,286	1,451	△ 249	△ 1.2	36,602	16,078	20,524	20,562	
△ 106	6,942	3,407	3,535	7,048	3,500	3,548	172	0.4	82,784	38,121	44,663	48,309	
△ 42	6,607	3,637	2,970	6,649	3,584	3,065	509	1.0	101,970	50,617	51,353	50,485	
93	9,235	4,551	4,684	9,142	4,601	4,541	542	0.6	202,047	94,873	107,174	97,849	
△ 699	12,491	6,696	5,795	13,190	7,006	6,184	477	0.4	277,858	133,097	144,761	131,284	
△ 188	5,611	2,759	2,852	5,799	3,009	2,790	400	0.6	135,101	63,532	71,569	64,402	
△ 1,057	5,726	2,915	2,811	6,783	3,453	3,330	6	0.0	149,837	71,213	78,624	65,082	
△ 936	34,655	19,261	15,394	35,591	19,629	15,962	1,521	0.4	988,706	478,845	509,861	410,992	
△ 160	2,747	1,646	1,101	2,907	1,714	1,193	0	0	77,306	38,504	38,802	33,632	
△ 788	3,642	2,582	1,060	4,430	3,038	1,392	△ 350	△ 1.0	80,336	40,244	40,092	35,188	
△ 44	969	523	446	1,013	507	506	△ 31	△ 0.2	31,846	15,239	16,607	13,735	
△ 575	6,060	3,334	2,726	6,635	3,674	2,961	265	0.4	179,630	86,301	93,329	73,595	
△ 144	477	254	223	621	318	303	△ 85	△ 1.2	16,758	7,942	8,816	7,292	
38	2,559	1,379	1,180	2,521	1,293	1,228	343	1.0	86,174	41,654	44,520	34,431	
△ 161	2,042	1,054	988	2,203	1,119	1,084	45	0.1	74,607	35,864	38,743	30,484	
△ 187	2,013	1,020	993	2,200	1,127	1,073	29	0.1	56,859	27,119	29,740	23,525	
299	3,383	1,771	1,612	3,084	1,670	1,414	196	0.6	80,608	38,793	41,815	33,728	
△ 92	2,277	1,230	1,047	2,369	1,251	1,118	143	0.5	70,433	34,030	36,403	30,554	
261	3,075	1,657	1,418	2,814	1,465	1,349	335	1.1	73,753	36,111	37,642	31,693	
△ 235	1,080	560	520	1,315	643	672	△ 3	△ 0.0	50,860	24,357	26,503	20,138	
53	1,219	674	545	1,166	619	547	57	0.4	31,629	15,392	16,237	13,195	
799	3,112	1,577	1,535	2,313	1,191	1,122	577	1.9	77,907	37,295	40,612	29,802	
△ 703	4,135	2,205	1,930	4,838	2,517	2,321	63	0.1	125,658	60,344	65,314	50,011	
33	759	370	389	726	381	345	75	1.1	15,953	7,710	8,243	6,549	
△ 108	724	407	317	832	447	385	7	0.1	15,250	7,432	7,818	6,322	
△ 53	205	131	74	258	141	117	△ 6	△ 0.2	7,406	3,594	3,812	3,161	
△ 83	276	162	114	359	226	133	△ 17	△ 0.5	8,911	4,501	4,410	3,421	
△ 16	13	10	3	29	15	14	△ 15	△ 2.9	1,144	541	603	522	
△ 12	71	41	30	83	40	43	△ 3	△ 0.2	3,478	1,617	1,861	1,379	
△ 103	1,249	634	615	1,352	700	652	130	1.0	36,198	17,226	18,972	13,530	
△ 24	62	32	30	86	40	46	5	0.5	2,391	1,125	1,266	1,023	
△ 123	317	156	161	440	197	243	△ 47	△ 0.9	12,907	6,113	6,794	5,217	
△ 14	37	22	15	51	28	23	△ 12	△ 1.4	1,928	946	982	849	
△ 200	422	240	182	622	302	320	△ 54	△ 0.7	20,092	9,539	10,553	8,038	
△ 593	2,016	1,076	940	2,609	1,291	1,318	△ 154	△ 0.4	89,638	42,784	46,854	36,317	
△ 992	7,358	4,751	2,607	8,350	5,259	3,091	△ 381	△ 0.5	189,488	93,987	95,501	82,555	
△ 32	4,095	2,209	1,886	4,127	2,109	2,018	353	0.7	130,710	63,159	67,551	52,843	
△ 3,022	77,275	39,116	38,159	80,297	41,071	39,226	2,047	0.3	1,463,723	692,279	771,444	729,524	
△ 22	25,321	13,430	11,891	25,343	13,487	11,856	1,766	0.6	704,528	339,259	365,269	289,288	
145	6,155	3,161	2,994	6,010	3,178	2,832	300	0.5	153,420	73,622	79,798	63,802	
△ 1,072	11,584	6,318	5,266	12,656	6,858	5,798	437	0.3	356,237	171,722	184,515	147,537	
957	7,436	3,868	3,568	6,479	3,356	3,123	1,042	1.4	187,858	90,632	97,226	75,025	
△ 52	146	83	63	198	95	103	△ 13	△ 0.4	7,013	3,283	3,730	2,924	

市町村別にみると、この1年間で人口が増加したのは3市1町となり、木津川市が836人と最も増加し、次いで京田辺市が193人、長岡京市が168人、大山崎町が101人の増加となりました。

また、増加率については、木津川市が1.1%と最も増加し、次いで大山崎町が0.6%、京田辺市が0.3%、長岡京市が0.2%の増加となりました。

一方、人口が減少したのは12市10町村となり、京都市が9767人と最も減少し、次いで宇治市が1338人、舞鶴市が1316人、京丹後市が792人の減少となりました。

また、減少率については、笠置町が4.5%と最も減少し、次いで伊根町が2.7%、宮津市、京丹波町が2.4%の減少となりました。

(第1表、図4)

世帯数の増減をみると、10市4町村が増加し、4市7町が減少し、京都市が2047世帯と最も増加し、一方、最も減少したのは舞鶴市で350世帯の減少となりました。

また、増減率は木津川市が1.9%と最も増加し、一方、最も減少したのは笠置町で2.9%の減少となりました。

(第1表、図5)

図4 市町村別人口増減率

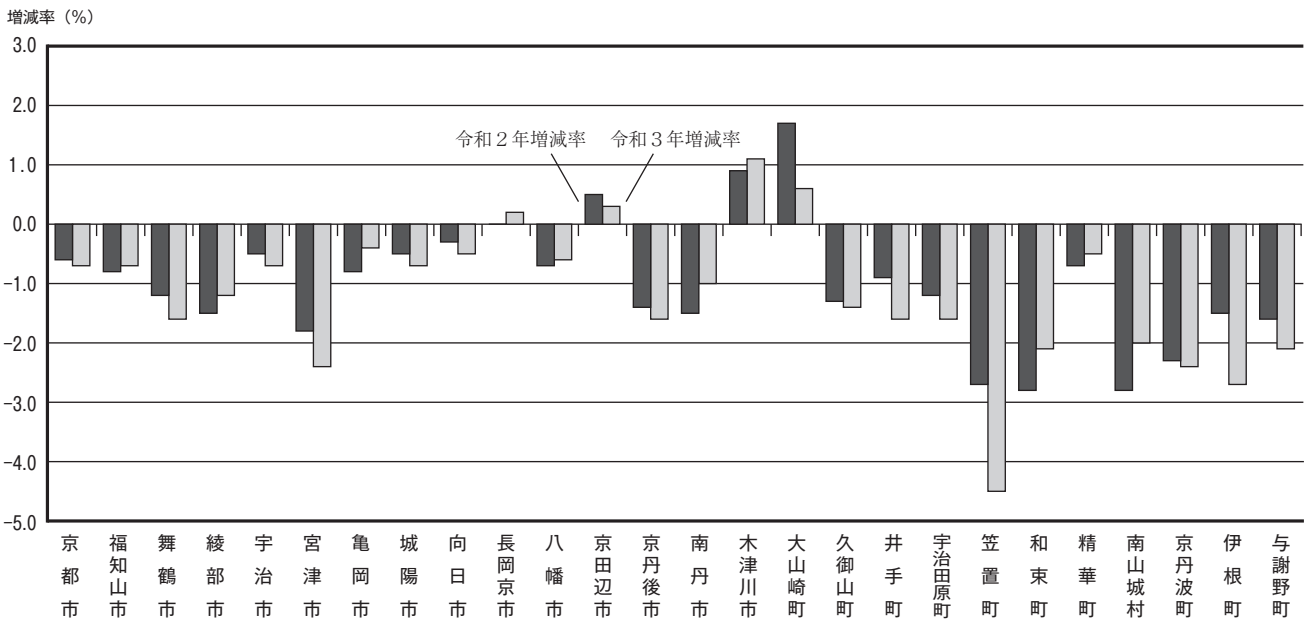


図5 市町村別世帯増減率

