
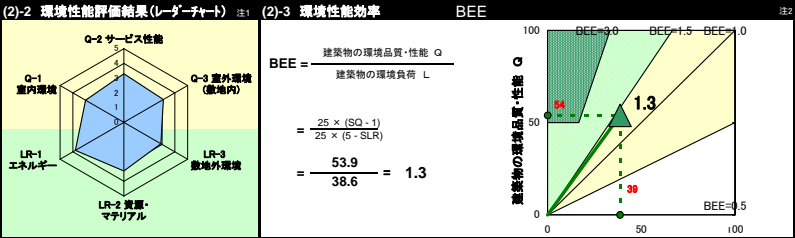
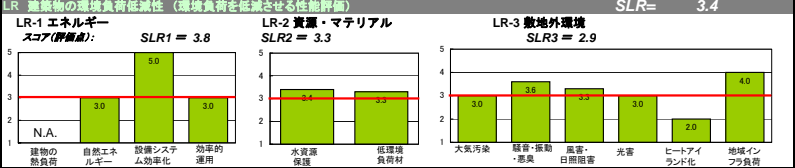
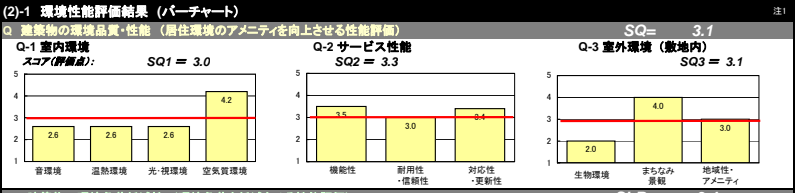


作成日 2007年8月6日 作成者 田原道 弘司 確認日 2007年8月6日 確認者 田原道 弘司

(1) 建物概要

建物名称	マルホ発條工業株式会社 新光苑	敷地面積	7,793 m <sup>2</sup>	
建物用途	工場	建築面積	1,420 m <sup>2</sup>	
建設地	京都府南丹市園部町	延床面積	3,917 m <sup>2</sup>	
気候区分	地域区分IV	階数	地上3F	
地域・地区	準工業地域、防火指定なし	構造	S造	
竣工年	2007年8月 竣工	平均居住人員	50 人	
		年間使用時間	2,250 時間/年	



(3) 建築物の総合的な環境性能とは別枠の重要評価項目

(3)-1 建築物の代表的な環境負荷に関する定量的な評価指標 <実施設計段階、竣工段階で詳細な評価を行う場合に記入>

単位	年間延床面積あたりの指標	人・時間あたりの指標	年間延床面積あたりの削減率	削減率 %	0	10	20	30	40	50 %
運用エネルギー消費量	MJ/年m <sup>2</sup>	MJ/人時	MJ/年m <sup>2</sup>							
運用CO <sub>2</sub> 排出量	kg-CO <sub>2</sub> /年m <sup>2</sup>	kg-CO <sub>2</sub> /人時	kg-CO <sub>2</sub> /年m <sup>2</sup>							
水消費量	m <sup>3</sup> /年m <sup>2</sup>	m <sup>3</sup> /人時	m <sup>3</sup> /年m <sup>2</sup>							
LCCO <sub>2</sub> 排出量	kg-CO <sub>2</sub> /年m <sup>2</sup>	kg-CO <sub>2</sub> /人時	kg-CO <sub>2</sub> /年m <sup>2</sup>							
LC廃棄物量	t/年m <sup>2</sup>	t/人時	t/年m <sup>2</sup>							
LC資源消費量	t/年m <sup>2</sup>	t/人時	t/年m <sup>2</sup>							

(3)-2 デザインプロセスの評価

設計段階	建設段階
有資格者による設計	環境管理計画

凡例 Q: Quality L: Load LR: Load Reduction SQ: Score of Q category SLR: Score of LR category BEE: Building Environmental Efficiency

注1: 当該対象区における標準的な計画の時点が5点、NAは評価対象外とした項目を示す。敷地選定に関わる評価は対象外。

注2: Qは、環境品質・性能(G)のスコアSQ(Q-1, Q-2, Q-3)のスコアにそれぞれの重み係数を乗じた合計値から算定。

注3: Lは、環境負荷低減性(LR)のスコアSLR(LR-1, LR-2, LR-3)のスコアにそれぞれの重み係数を乗じた合計値から算定。

注4: (3)の評価はオプションとし、実施設計段階および竣工段階で可能な範囲で記入する。