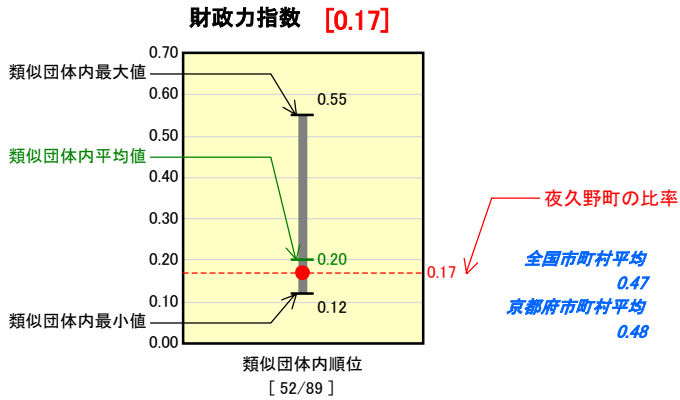


# 市町村財政比較分析表(平成16年度決算)

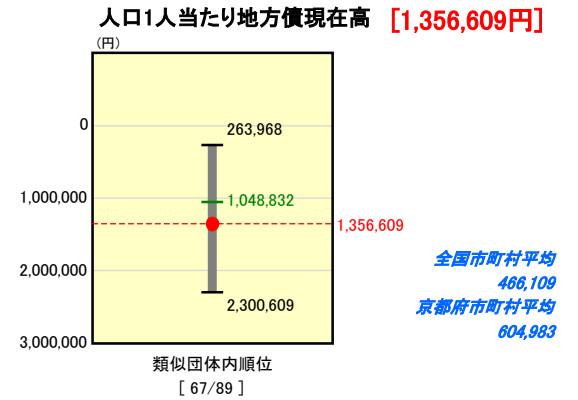
## 京都府 夜久野町

人口	4,784人(H17.3.31現在)
面積	100.99 km <sup>2</sup>
歳入総額	4,437,836千円
歳出総額	4,347,434千円
実質収支	64,110千円

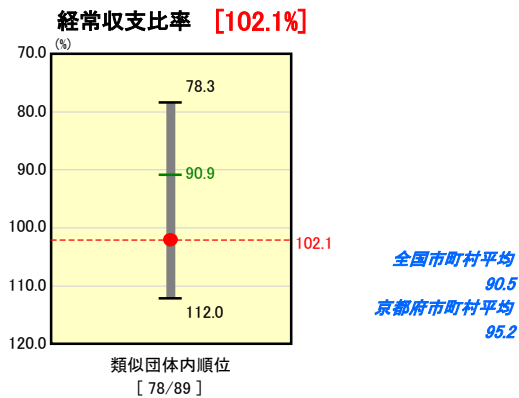
### 財政力



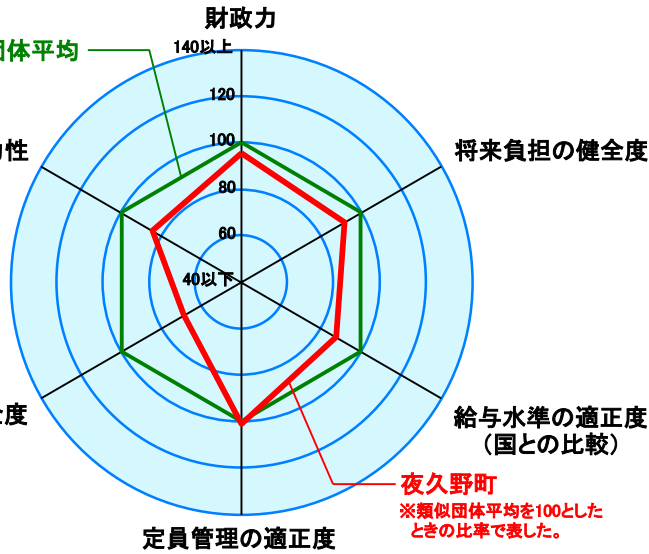
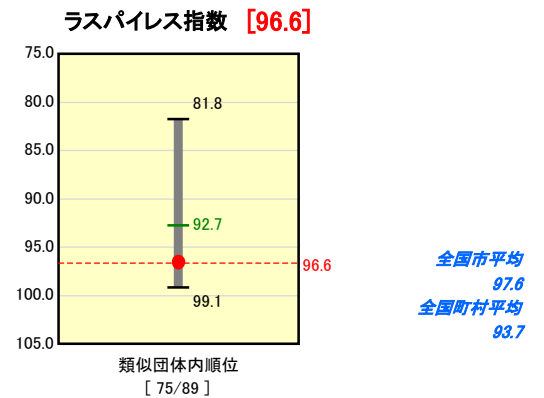
### 将来負担の健全度



### 財政構造の弾力性

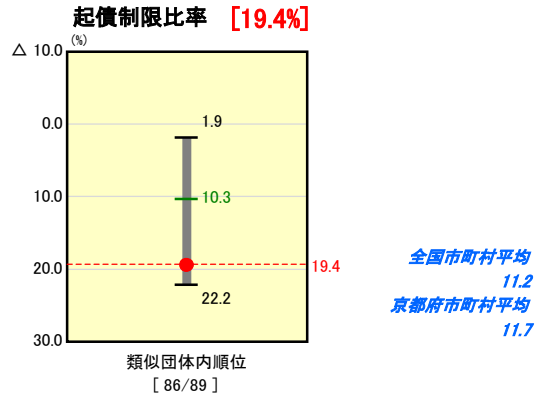


### 給与水準の適正度(国との比較)

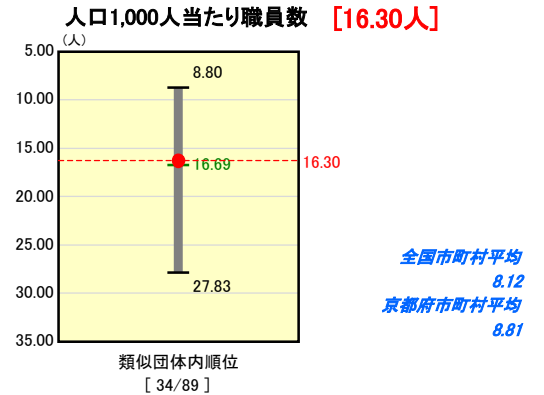


※類似団体とは、人口および産業構造等により全国の市町村を88のグループに分類した結果、当該団体と同じグループに属する団体を言う。

### 公債費負担の健全度



### 定員管理の適正度



### 分析欄

**【財政力指数】**  
過疎・高齢化の進行に加えて、基幹産業のない本町は財政基盤が弱く、指数は類似団体平均を下回っている。平成17年度に近隣の福知山市、三和町、大江町との合併を行い、今後財政基盤の強化を図る。

**【経常収支比率】**  
歳入では、町税、地方交付税、臨時財政対策債の減により一般財源が大きく減少する中で、歳出では、公債費の増加により経常収支比率は102.1%と財政の硬直化が進んでいる。合併を契機に、事務事業の効率化を進め、比率の改善に努める。

**【起債制限比率】**  
起債制限比率は、19.4%と全国平均を大きく上回っている。これは、かつて過疎対策事業として取組みを進めた都市農村交流事業等の公共事業に係る地方債の償還ピークを迎えたことによる。

**【人口1人当たり地方債残高】**  
かつて都市農村交流事業等の大規模な公共事業を実施したため、地方債残高は類似団体平均に比べ、高い水準となっている。

**【ラスパイレス指数】**  
管理職手当等の一部削減などを行っているものの、類似団体と比較すると3.9ポイント高くなっている。今後は、昇給延伸などの実施により、人件費の抑制に努める。

**【定員管理の適正度】**  
定員管理適正化計画に基づき、退職者不補充など、計画どおり削減を進めている。