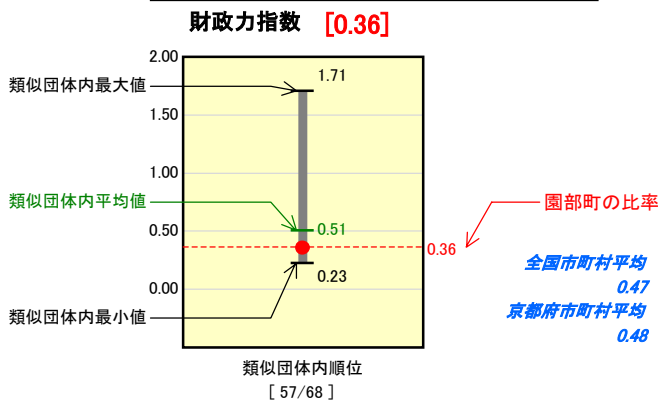


市町村財政比較分析表(平成16年度決算)

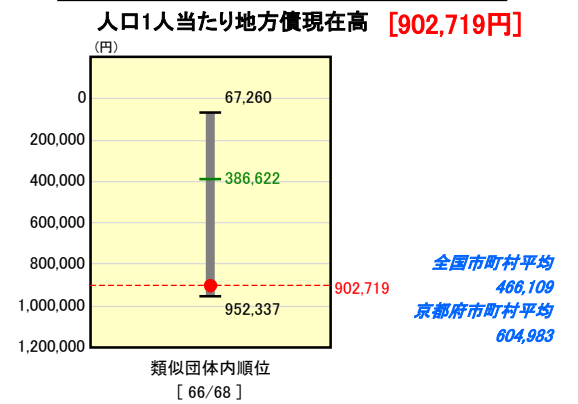
京都府 園部町

人口	16,048 人(H17.3.31現在)
面積	102.78 km ²
歳入総額	8,054,021 千円
歳出総額	7,602,219 千円
実質収支	21,553 千円

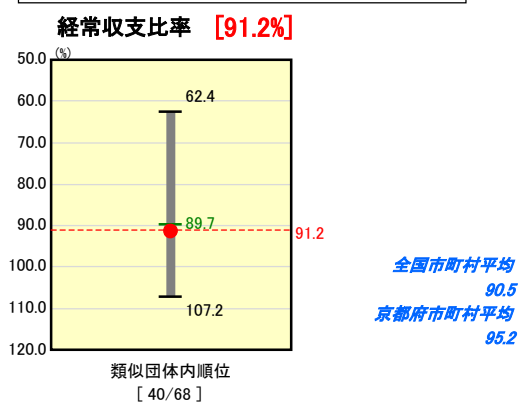
財政力



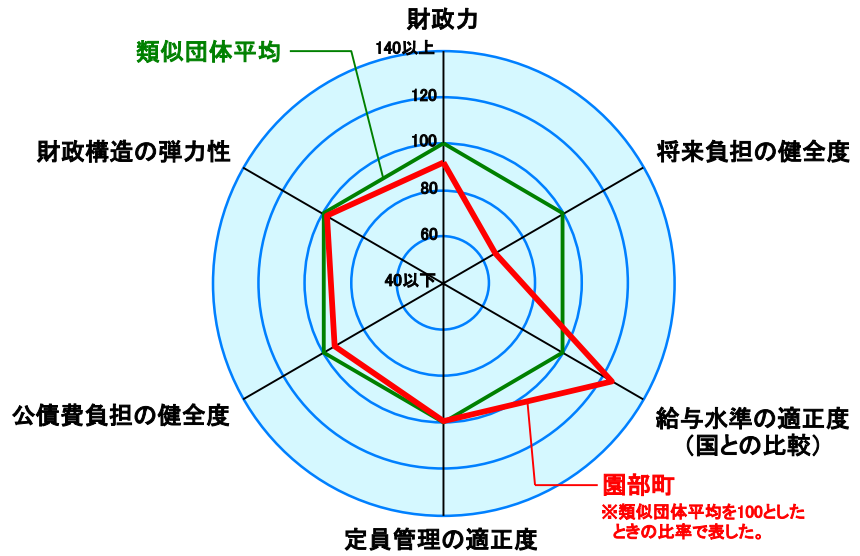
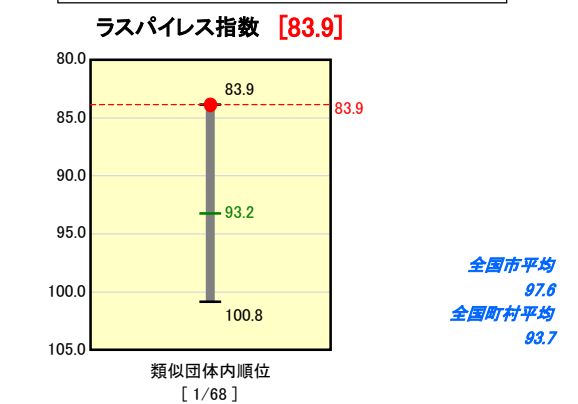
将来負担の健全度



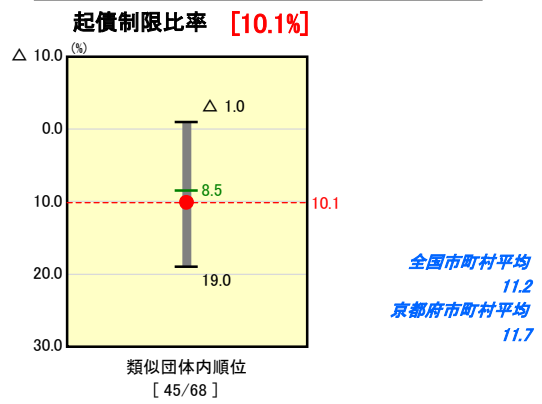
財政構造の弾力性



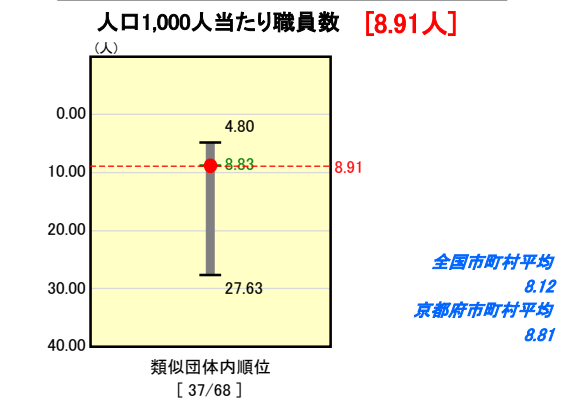
給与水準の適正度(国との比較)



公債費負担の健全度



定員管理の適正度



分析欄

【財政力指数】
町税の歳入に占める割合が19.1%と低く、自主財源が乏しい。地方交付税に依存せざるを得ない財政状況であり、財政力指数は類似団体平均を大きく下回っている。厳しさを増す地方財政の状況を反映して、財源の確保が困難な状況である。

【経常収支比率】
類似団体の平均並みであるが、本年度は、初めて90%台に到達し、今後も年々悪化するおそれがある。市町村合併(南丹市・平成18年1月1日)を契機に、人件費の削減など行政改革に取り組み、財政硬直化の回避に努める。

【起債制限比率】
大型事業に伴う地方債の発行により、比率は悪化の一途であり、今後も同水準で推移することが見込まれる。交付税措置のある起債の発行や、繰上償還の実施など対策を講じる必要がある。

【人口1人当たり地方債残高】
近年実施した土地区画整理事業などの大型建設事業に伴う地方債の発行により、地方債残高も類似団体平均を大きく上回っている。今後、地方債残高の縮減に向け、新規事業の抑制に努める。

【ラスパイレズ指数】
定期昇給停止や諸手当の削減、退職職員の不補充など、徹底した人件費抑制策を行っており、類似団体平均を大きく下回っている。今後も、引き続き給与適正化に努める。

【人口1,000人当たり職員数】
近年の職員不補充により、職員定数は減少傾向にある。今後も外部委託を積極的に進めるなど、定員管理の適正に努める。