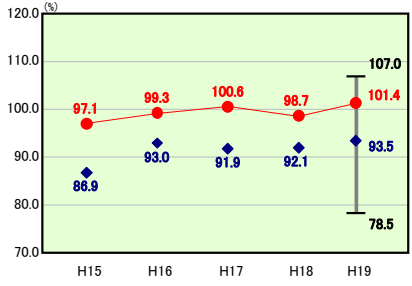


# 歳出比較分析表(平成19年度普通会計決算)

## 経常収支比率の分析

経常収支比率(合計)

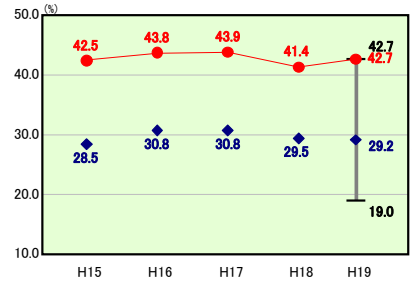


当該団体値 ●  
類似団体内平均値 ◆  
類似団体内最大値 ⊥  
類似団体内最小値 ⊥

人口	72,970人(H20.3.31現在)
面積	24.37km <sup>2</sup>
歳入総額	21,856,676千円
歳出総額	21,569,506千円
実質収支	287,170千円

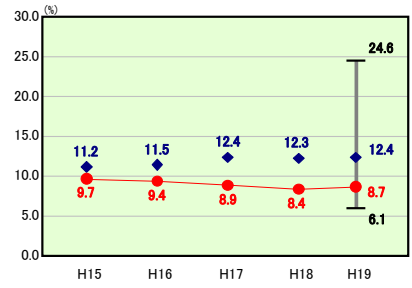
H19 類似団体内順位 122/127  
全国市町村平均 92.0  
京都府市町村平均 96.2

人件費



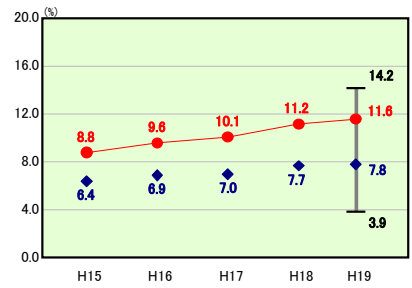
H19 類似団体内順位 127/127  
全国市町村平均 28.0  
京都府市町村平均 31.9

物件費

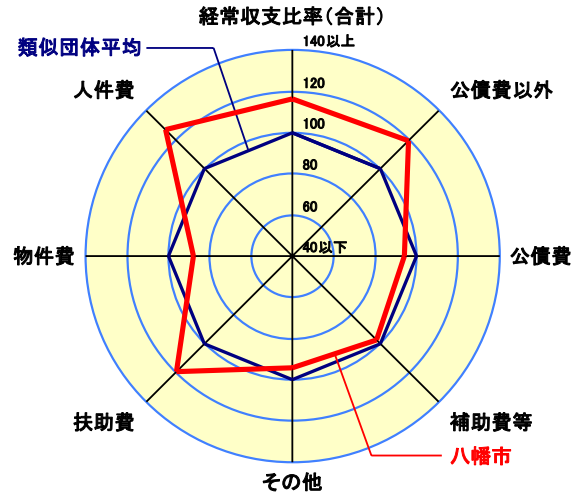


H19 類似団体内順位 11/127  
全国市町村平均 13.1  
京都府市町村平均 10.5

扶助費



H19 類似団体内順位 122/127  
全国市町村平均 8.8  
京都府市町村平均 12.4



※1 本レーダーチャートは、当該団体と類似団体平均値より算出した偏差値をもとにチャート化したものである。(偏差値は平均を100としている)  
2 当該団体の八角形が平均値の八角形より内側にあるほど、歳出抑制等により財政構造に弾力性があることを示している。  
3 類似団体とは、人口および産業構造等により全国の市町村を35のグループに分類した結果、当該団体と同じグループに属する団体を言う。

### 分析欄

【人件費】  
昭和40年代後半に、日本住宅公団(現 独立行政法人都市再生機構)による男山団地の開発が主因となって、全国屈指の人口急増をみた。これにより、多様化した市民ニーズに対応していくために、下水道、教育、福祉施設など都市基盤整備を積極的に推進したことや市制施行もあいまって職員を一時的に大量採用したことなどから、現在において、職員の高年齢化や施設職員数他家と比較して多いため、人件費の占める割合が高くなっている。

【物件費】  
第4次行財政改革に基づき、徹底した経費削減を行ってきた。さらに事務事業の廃止、縮小や行政事務の効率化に努める。

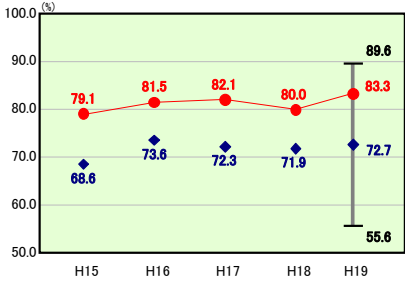
【扶助費】  
少子・高齢化の影響や生活保護率の伸びにより、扶助費の増加が著しい。そのため、類似団体、全国市町村及び京都府市町村の平均をかなり下回っており、義務的経費の削減に努めた財政構造の弾力化が喫緊の課題となっている。

【公債費】  
平成8年度～平成12年度において、公債費負担適正化計画を策定し、財政構造の弾力化に向けて、取組みを行ってきた。その結果、年々比率が減少しており、財政構造改革の成果が現れている。今後においても、世代間の公平性の観点も重視しながら、地方交付税算入の有る地方債等、有利な地方債の借入れに努め、一層の改善に向けた取組みを推進していく。

【補助費等】  
第4次行財政改革に基づき、団体等に対する補助金等の整理合理化に取り組み、対象事業が公共性、公益性を有しているかなど市が定めた基準に基づき、適正に執行されているかについて引き続き検討する。

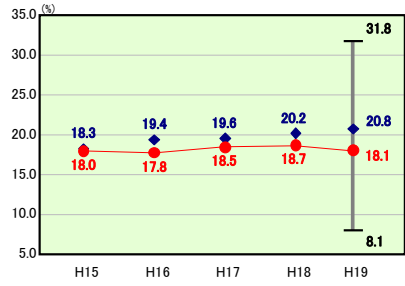
【その他】  
高齢化の進展等により、国民健康保険・介護保険等特別会計への繰出金などが増加傾向にある。  
【普通建設事業費】  
近年、大型プロジェクトの終結等により普通建設事業費は減少している。しかしながら、公共施設の老朽化による施設の再整備や、義務教育施設を含めた公共施設の再編整備を進めており、今後増加するものと見込まれる。

公債費以外



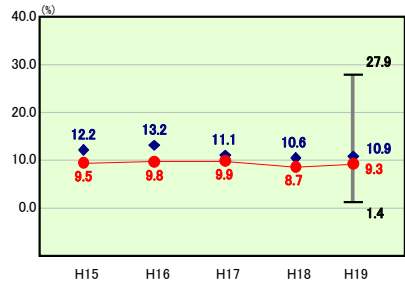
H19 類似団体内順位 123/127  
全国市町村平均 71.7  
京都府市町村平均 75.8

公債費



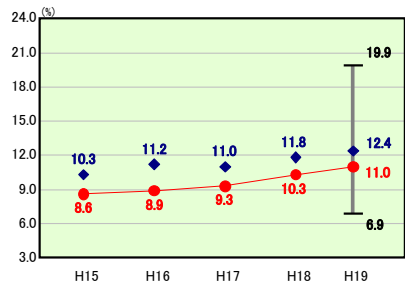
H19 類似団体内順位 43/127  
全国市町村平均 20.3  
京都府市町村平均 20.4

補助費等



H19 類似団体内順位 48/127  
全国市町村平均 10.4  
京都府市町村平均 10.1

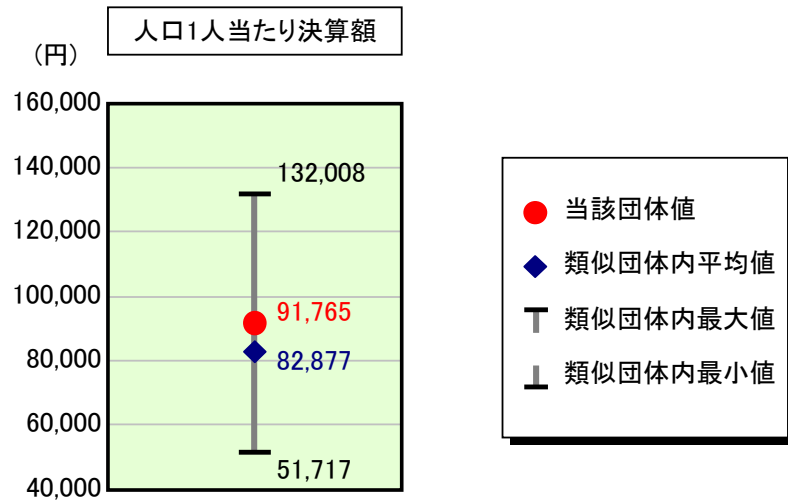
その他



H19 類似団体内順位 37/127  
全国市町村平均 11.4  
京都府市町村平均 10.9

# 歳出比較分析表(平成19年度普通会計決算)

## 人件費及び人件費に準ずる費用の分析



人件費及び人件費に準ずる費用

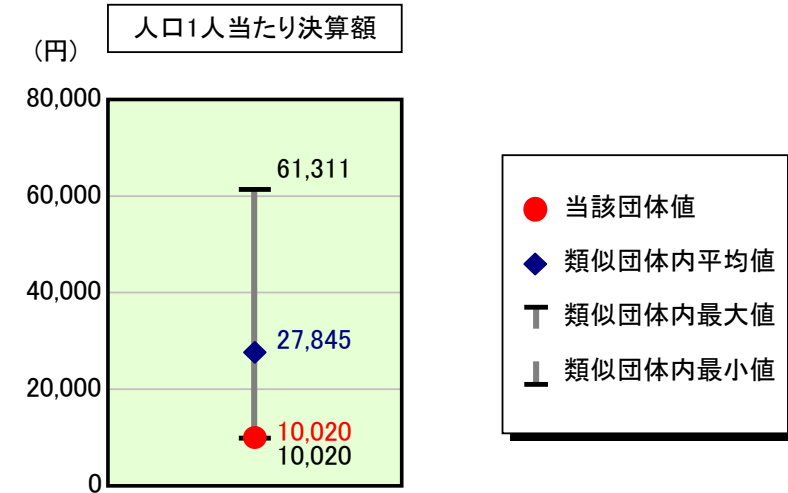
	当該団体決算額 (千円)	人口1人当たり決算額		対比 (%)
		当該団体 (円)	類似団体平均 (円)	
人件費	6,686,135	91,629	76,156	20.3
賃金(物件費)	266,509	3,652	3,509	4.1
一部事務組合負担金(補助費等)	249,787	3,423	6,459	▲ 47.0
公営企業(法適)等に対する繰出し(補助費等)	-	-	922	-
公営企業(法適)等に対する繰出し(投資及び出資金・貸付金)	-	-	3	-
公営企業(法非適)等に対する繰出し(繰出金)	197,408	2,705	3,029	▲ 10.7
事業費支弁に係る職員の人件費(投資的経費)	22,871	313	1,632	▲ 80.8
▲退職金	▲ 726,608	▲ 9,958	▲ 8,834	12.7
合計	6,696,102	91,765	82,877	10.7

参考

	当該団体	類似団体平均	対比(差引)
人口1,000人当たり職員数(人)	7.78	8.23	▲ 0.45
ラスパイレース指数	98.5	97.3	1.2

ラスパイレース指数及び職員数に係る項目については、平成19年地方公務員給与実態調査に基づくものである(以降の項目について同じ。)。なお、平成19年度中に市町村合併を行った団体については、当該項目を「-」としている。

## 公債費及び公債費に準ずる費用の分析

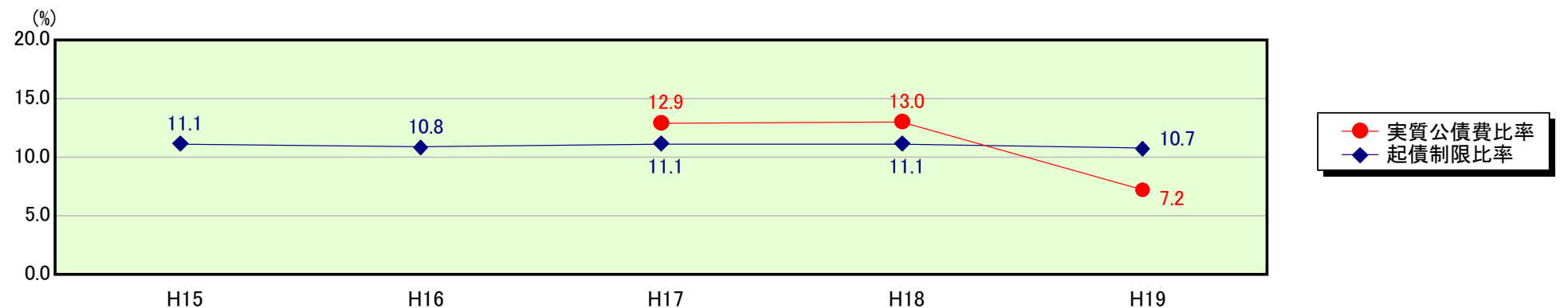


公債費及び公債費に準ずる費用(実質公債費比率の構成要素)

	当該団体決算額 (千円)	人口1人当たり決算額		対比 (%)
		当該団体 (円)	類似団体平均 (円)	
公債費充当一般財源等額 (繰上償還額及び満期一括償還地方債の元金に係る分を除く。)	1,936,113	26,533	43,825	▲ 39.5
満期一括償還地方債の一年当たりの元金償還金に相当するもの (年度割相当額)等	-	-	26	-
公営企業債の償還の財源に充てたと認められる繰入金	510,376	6,994	12,727	▲ 45.0
一部事務組合等の起こした地方債に充てたと認められる補助金又は負担金に充当する一般財源等額	173,173	2,373	4,402	▲ 46.1
債務負担行為に基づく支出のうち公債費に準ずるものに充当する一般財源等額	104,699	1,435	2,098	▲ 31.6
一時借入金利子 (同一団体における会計間の現金運用に係る利子は除く)	-	-	34	-
▲地方債に係る元利償還金及び準元利償還金に要する経費として普通交付税の額の算定に用いる基準財政需要額に算入された額	▲ 1,993,206	▲ 27,315	▲ 35,265	▲ 22.5
合計	731,155	10,020	27,845	▲ 64.0

平成20年4月1日以降の市町村合併により消滅した団体で実質公債費比率を算定していない団体については、「-」としている(以降の項目について同じ。)

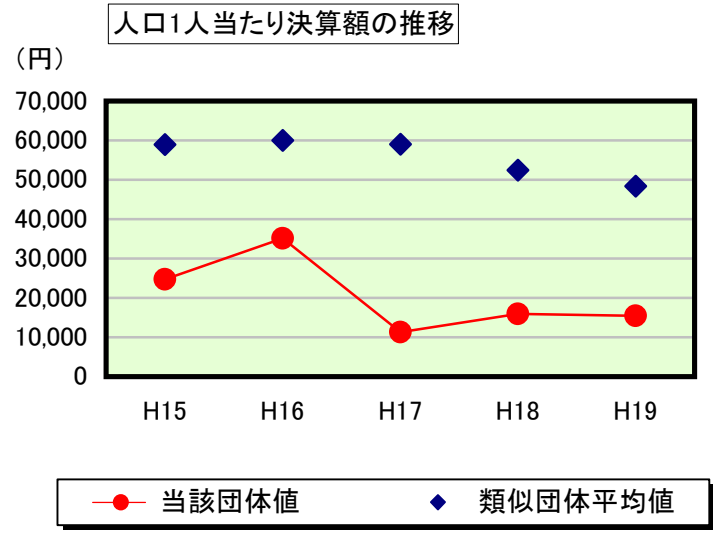
※参考 実質公債費比率及び起債制限比率の推移



# 歳出比較分析表(平成19年度普通会計決算)

京都府 八幡市

## 普通建設事業費の分析



## 普通建設事業費

	当該団体決算額 (千円)	人口1人当たり決算額				
		当該団体(円)	増減率(%) (A)	類似団体平均(円)	増減率(%) (B)	(A)-(B)
H15	1,815,577	24,723	▲ 46.2	58,976	▲ 12.4	▲ 33.8
うち単独分	1,418,555	19,316	▲ 46.7	37,803	▲ 6.5	▲ 40.2
H16	2,579,473	35,117	42.0	59,990	1.7	40.3
うち単独分	1,419,996	19,332	0.1	35,137	▲ 7.1	7.2
H17	827,778	11,306	▲ 67.8	59,039	▲ 1.6	▲ 66.2
うち単独分	776,347	10,603	▲ 45.2	34,986	▲ 0.4	▲ 44.8
H18	1,165,304	15,920	40.8	52,453	▲ 11.2	52.0
うち単独分	851,558	11,634	9.7	30,509	▲ 12.8	22.5
H19	1,127,380	15,450	▲ 3.0	48,408	▲ 7.7	4.7
うち単独分	770,866	10,564	▲ 9.2	26,937	▲ 11.7	2.5
過去5年間平均	1,503,102	20,503	▲ 6.8	55,773	▲ 6.2	▲ 0.6
うち単独分	1,047,464	14,290	▲ 18.3	33,074	▲ 7.7	▲ 10.6