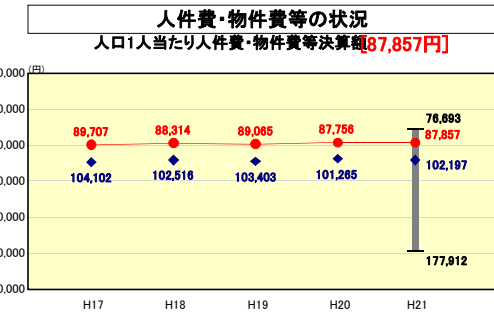
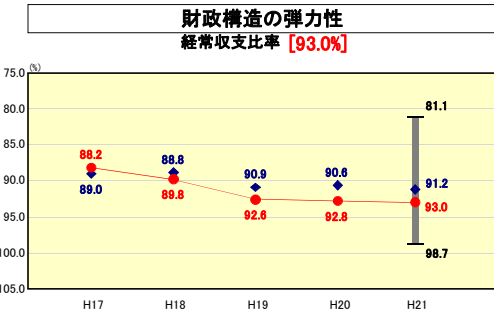
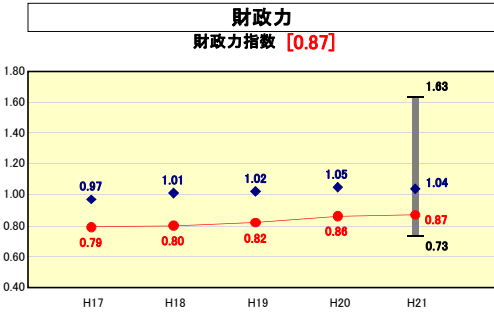


# 市町村財政比較分析表(平成21年度普通会計決算)



※人件費、物件費及び維持補修費の合計である。ただし 人件費には事業費支弁人件費を含み、退職金は含まない。

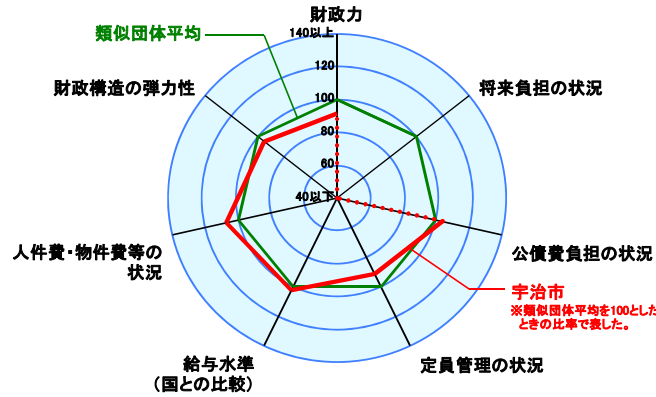
## 分析欄

**【財政力指数】**  
類似団体内平均値より大幅に低い値となっており、税徴収率の向上等により収入の確保・税財政基盤の強化等をさらに努めていくとともに、人件費や公債費の抑制等、歳出の見直しにも取り組んでいます。

**【経常収支比率】**  
扶助費の伸び等により、悪化傾向にあり、類似団体内平均値よりも高い値となっているため、定員管理計画等の推進により人件費の削減を図るなど、行財政改革への取り組みを通じてさらなる義務的経費の削減を図り、経常収支比率の適正化に努めています。

**【人口一人当たり人件費・物件費等決算額】**  
従来から取り組んでいる事務的経費等の削減により、類似団体内平均値より低い値となっており、引き続き歳出の適正化に努めています。

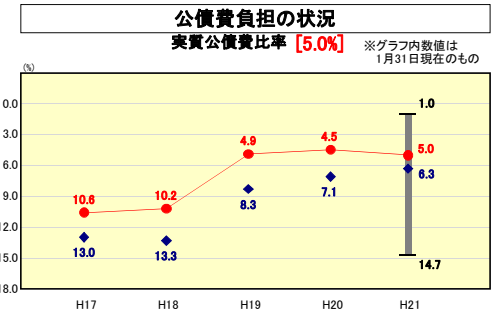
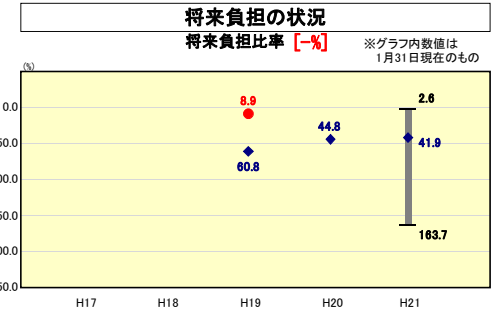
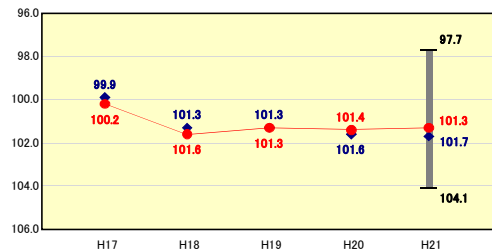
人口	190,091 人(H22.3.31現在)
面積	67.55 km <sup>2</sup>
標準財政規模	33,594,038 千円
歳入総額	59,738,459 千円
歳出総額	58,637,587 千円
実質収支	476,861 千円



※類似団体とは、人口および産業構造等により全国の市町村を35のグループに分類した結果、当該団体と同じグループに属する団体を行う。  
 ※平成21年度中に市町村合併した団体で、合併前の団体ごとの決算に基づく実質公債費比率及び将来負担比率を算出していない団体については、グラフを表記せず、レーダーチャートを破線としている。  
 ※充当可能財源等が将来負担額を上回っている団体については、将来負担比率のグラフを表記せず、レーダーチャートを破線としている。  
 ※類似団体内平均値は、充当可能財源等が将来負担額を上回っている団体を含めた加重平均であるため、最小値を下回ることがある。

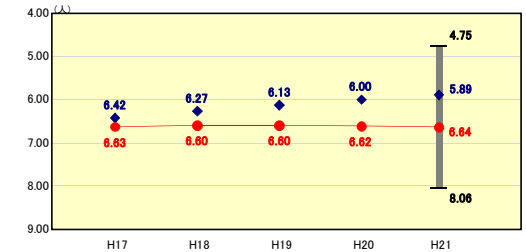
### 給与水準 (国との比較)

ラスパイレス指数 **[101.3]**



### 定員管理の状況

人口千人当たり職員数 **[6.64人]**



**【将来負担比率】**  
充当可能財源等が将来負担額を上回っており、将来負担比率は算定されませんでした。引き続き、適正な市債の発行に努める等、将来世代へ過大な負担を残さないよう、持続可能な財政運営への取組を進めていきます。

**【実質公債費比率】**  
実質公債費比率についても類似団体内平均値より低い値となっており、健全財政を堅持するため、引き続き適正な市債の発行、債務負担行為の設定に努めています。

**【人口1,000人当たり職員数】**  
定員管理計画に基づき、人件費の抑制等に取り組んできているものの、依然として類似団体内平均値よりも高い値となっているため、民間活力の活用等を図る中で、一層の効率化に努めています。