



公共交通でさわやか通勤してみませんか？

南部広域バス利用促進協議会からの

# お知らせ

平成 26 年 2 月

通勤交通手段等に関するアンケートにご協力いただき、ありがとうございます。  
みなさまのご協力により、乙訓・淀地域の 22 事業所より回答をいただくことができました。  
アンケートの結果は次号でお伝えいたしますので、引き続きご協力をお願いします。  
平成 25 年 12 月 21 日の阪急西山天王山駅の開業にあわせて運行を開始した  
J R 長岡京～阪急西山天王山～京阪淀を結ぶ 90 系統新バス路線は  
通勤や通学をはじめ買い物などに多数ご利用いただいております。利用客数は好調に推移しています。  
当初目標を大幅に上回り、運行開始から 1 ヶ月半で利用者が早くも 2 万人を突破しました。



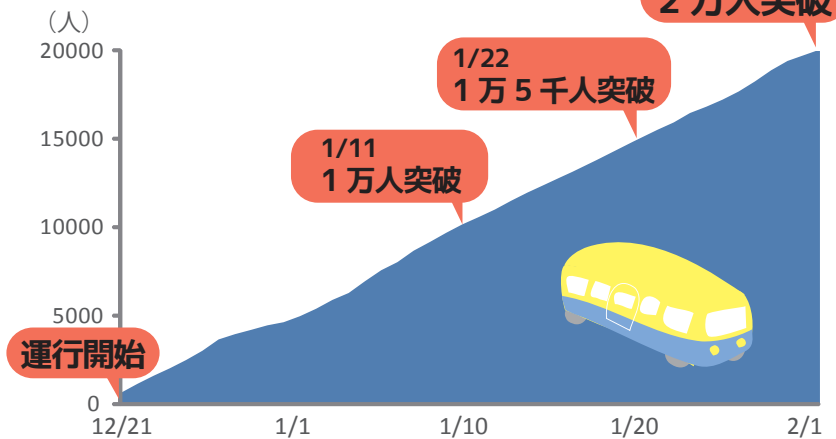
## 90 系統新バス路線 利用者が 2 万人を突破!!



### 90 系統新バス路線の利用状況

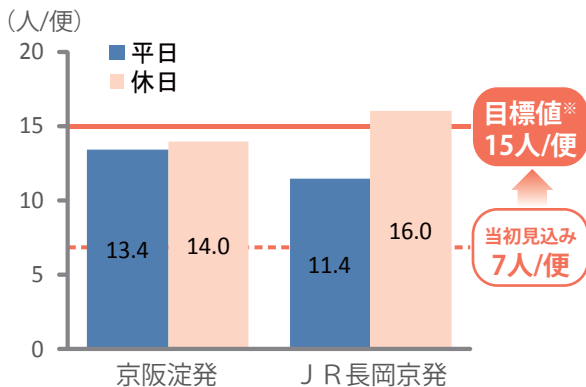
90 系統新バス路線の利用者数は、1 便当たり 13.7 人（平日 12.4 人、休日 15.0 人）となっており、平日は通勤通学時間帯を中心に多くの方に利用いただいています。朝の通勤時間帯には、バスに遅れが見られる場合もあるため、改善に向けて関係者と協議を進めるなど、みなさまが利用しやすいバスを目指していきます。

### 利用者数の推移



### 1 便当たりの利用者数

H25.12.21 ~ H26.1.31



※H26.3 末時点での目標値。  
利用者数が好調に推移しているため、  
当初見込み (7 人/便) から目標値を上方修正。

### 利用者の声

乙訓地域と京阪淀駅間のアクセスが格段によくなりました。京阪沿線での仕事も多いので非常に便利です。

普段は車通勤ですが飲み会の日に利用できます。4月からバス通勤に変更することを考えています。

伏見から阪急に乗るには今まではわざわざ祇園四条まで行き乗換していましたが、新しいバスが誕生したおかげで、阪急への乗り継ぎがとても便利になりました。

すごく便利になりましたが、朝夕の増便を願っています。最終便が早いので残業すると乗れません。





# 90系統新バス路線の使い方

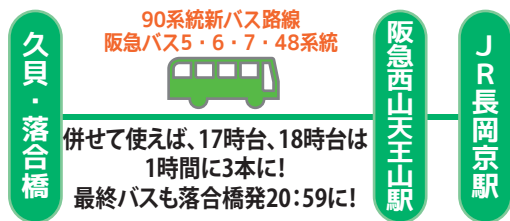
例えば.. 通勤や業務でのお出かけに、長岡京と淀の間を新バス路線を使うと電車を乗り継いで京都を経由\*するよりも約30分早く、390円もお得で便利! \*JR・近鉄・京阪利用の場合



## 出来るペースで少しずつ公共交通でさわやか通勤してみませんか?

- 駅やバス停まで歩くことで運動不足を解消
- 通勤時間を読書や睡眠に有効活用
- CO<sub>2</sub>排出の少ない公共交通で環境に配慮
- 乗ってバスを維持して地域に貢献

例えば.. 西山天王山駅や長岡京駅から久貝・落合橋への通勤は新バス路線と阪急バスの相互利用で帰りのバスの本数が充実!



例えば.. 長野、宮津方面の出張に、新バス路線を使って西山天王山駅に直結の高速バスストップから全国へらくらく移動!



高速バスの情報は長岡京市ホームページを参照ください  
<http://www.city.nagaokakyo.lg.jp/0000003636.html>



# 90系統時刻表 平日用

※阪急バス・京阪バス共同運行

JR 長岡京 約7分 180円

阪急 西山天王山 220円

京阪 淀駅 約12分 200円

JR長岡京↓京阪淀駅	JR長岡京	7:05	7:35	8:05	8:35	9:05	9:35	10:35	11:35	12:35	13:35	14:35	15:35	16:35	17:09	17:39	18:09	18:39	19:09	19:39	20:39
	JR駅前通り	7:06	7:36	8:06	8:36	9:06	9:36	10:36	11:36	12:36	13:36	14:36	15:36	16:36	17:10	17:40	18:10	18:40	19:10	19:40	20:40
	清水ヶ口	7:07	7:37	8:07	8:37	9:07	9:37	10:37	11:37	12:37	13:37	14:37	15:37	16:37	17:11	17:41	18:11	18:41	19:11	19:41	20:41
	東浦	7:09	7:39	8:09	8:39	9:09	9:39	10:39	11:39	12:39	13:39	14:39	15:39	16:39	17:13	17:43	18:13	18:43	19:13	19:43	20:43
	阪急西山天王山	7:13	7:43	8:13	8:43	9:13	9:43	10:43	11:43	12:43	13:43	14:43	15:43	16:43	17:17	17:47	18:17	18:47	19:17	19:47	20:47
	調子	7:15	7:45	8:15	8:45	9:15	9:45	10:45	11:45	12:45	13:45	14:45	15:45	16:45	17:19	17:49	18:19	18:49	19:19	19:49	20:49
	久貝	7:17	7:47	8:17	8:47	9:17	9:47	10:47	11:47	12:47	13:47	14:47	15:47	16:47	17:21	17:51	18:21	18:51	19:21	19:51	20:51
	落合橋	7:18	7:48	8:18	8:48	9:18	9:48	10:48	11:48	12:48	13:48	14:48	15:48	16:48	17:22	17:52	18:22	18:52	19:22	19:52	20:52
	洛西浄化センター	7:20	7:50	8:20	8:50	9:20	9:50	10:50	11:50	12:50	13:50	14:50	15:50	16:50	17:24	17:54	18:24	18:54	19:24	19:54	20:54
	大下津	7:21	7:51	8:21	8:51	9:21	9:51	10:51	11:51	12:51	13:51	14:51	15:51	16:51	17:25	17:55	18:25	18:55	19:25	19:55	20:55
京阪淀駅	7:25	7:55	8:25	8:54	9:24	9:54	10:54	11:54	12:54	13:54	14:54	15:54	16:54	17:28	17:58	18:28	18:58	19:28	19:58	20:58	
京阪淀駅↓JR長岡京	京阪淀駅	6:40	7:05	7:35	8:05	8:35	9:07	10:07	11:07	12:07	13:07	14:07	15:07	16:07	16:37	17:07	17:37	18:07	18:37	19:07	20:07
	大下津	6:42	7:09	7:39	8:09	8:38	9:10	10:10	11:10	12:10	13:10	14:10	15:10	16:10	16:40	17:10	17:40	18:10	18:40	19:10	20:09
	洛西浄化センター	6:43	7:10	7:40	8:10	8:39	9:11	10:11	11:11	12:11	13:11	14:11	15:11	16:11	16:41	17:11	17:41	18:11	18:41	19:11	20:10
	落合橋	6:44	7:12	7:42	8:12	8:41	9:13	10:13	11:13	12:13	13:13	14:13	15:13	16:13	16:43	17:13	17:43	18:13	18:43	19:13	20:11
	久貝	6:45	7:13	7:43	8:13	8:42	9:14	10:14	11:14	12:14	13:14	14:14	15:14	16:14	16:44	17:14	17:44	18:14	18:44	19:14	20:12
	調子	6:46	7:14	7:44	8:14	8:43	9:15	10:15	11:15	12:15	13:15	14:15	15:15	16:15	16:45	17:15	17:45	18:15	18:45	19:15	20:13
	阪急西山天王山	6:50	7:18	7:48	8:18	8:47	9:19	10:19	11:19	12:19	13:19	14:19	15:19	16:19	16:49	17:19	17:49	18:19	18:49	19:19	20:17
	東浦	6:53	7:21	7:51	8:21	8:50	9:22	10:22	11:22	12:22	13:22	14:22	15:22	16:22	16:52	17:22	17:52	18:22	18:52	19:22	20:20
	清水ヶ口	6:54	7:22	7:52	8:22	8:51	9:23	10:23	11:23	12:23	13:23	14:23	15:23	16:23	16:53	17:23	17:53	18:23	18:53	19:23	20:21
	JR長岡京	6:59	7:27	7:57	8:27	8:56	9:28	10:28	11:28	12:28	13:28	14:28	15:28	16:28	16:58	17:28	17:58	18:28	18:58	19:28	20:26

90系統新バス路線の情報はこちらを参照してください → <http://rail.hankyu.co.jp/tennouzan/local-bus/>



# 90系統でご利用いただける主な乗車券

京阪バスのみご利用いただけます

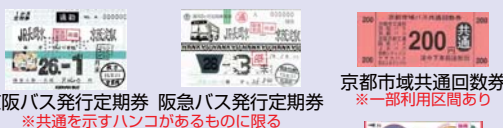


各種バスカード



スルッとKANSAIカード

京阪バス 阪急バス 共通でご利用いただけます



京阪バス発行定期券 阪急バス発行定期券  
※共通を示すハンコがあるものに限り



PiTaPa

ICOCA



スルッとKANSAI 2day, 3dayチケット

阪急バスのみご利用いただけます



阪急バス発行ICカード (ハニカ) 阪急電鉄・阪急バス連絡定期券 (磁気)



阪急バス発行紙製定期券  
※共通でない定期券