

○地域医療構想（ビジョン）策定のための各種指標

- ・人口規模 … 2
- ・病床機能の分化・連携 … 3
- ・地域包括ケア … 4
- ・医療従事者の状況 … 5
- ・医療保険等による在宅サービスを実施している医療機関数 … 6
- ・圏域別の要介護（要支援）認定者数の将来推計 … 7
- ・居宅サービスの提供見込量 … 8
- ・地域密着型サービスの提供見込量 …12
- ・施設入所要介護者への介護保険サービスの提供見込量 …14
- ・慢性期の医療・介護医ニーズへ対応するためのサービス提供類型 …15

地域医療構想(ビジョン)策定のための各種指標

■人口規模

NO	区分	単位	丹後	中丹	南丹	京都・乙訓	山城北	山城南	計	全国	出典
1	2010年 総人口	人	104,850	204,157	143,345	1,623,308	445,855	114,577	2,636,092		国立社会保障・人口問題研究所 (日本の地域別将来人口(平成25年3月中位推計))
	(平成22年) 65歳以上人口	人	33,254	56,086	35,167	372,976	97,275	22,197	616,955		
	75歳以上人口	人	18,665	30,512	17,755	175,321	39,942	9,948	292,143		
	2015年 総人口	人	103,623	203,097	140,521	1,569,504	443,175	119,385	2,579,305		総務省(住民基本台帳人口、平成27年1月1日現在)  ( )内は2010年を100とした場合の指数
	(平成27年) 65歳以上人口	人	35,392	60,492	39,752	411,890	117,179	27,259	691,964		
	75歳以上人口	人	19,533	31,511	19,134	192,533	48,020	11,450	322,181		
	2025年 総人口	人	84,578	178,181	127,336	1,564,641	422,830	121,894	2,499,460		国立社会保障・人口問題研究所 (日本の地域別将来人口(平成25年3月中位推計))  ( )内は2010年を100とした場合の指数
	(平成37年) 65歳以上人口	人	33,407	58,585	43,095	473,155	128,706	32,777	769,725		
	75歳以上人口	人	20,877	36,454	25,289	301,475	80,356	19,055	483,506		
	2040年 総人口	人	66,281	150,598	106,900	1,408,489	370,607	120,711	2,223,586		国立社会保障・人口問題研究所 (日本の地域別将来人口(平成25年3月中位推計))  ( )内は2010年を100とした場合の指数
	(平成52年) 65歳以上人口	人	28,851	54,293	40,810	515,517	131,647	38,026	809,144		
	75歳以上人口	人	18,448	31,963	24,942	297,473	73,361	20,882	467,069		

■病床機能の分化・連携

NO	区分	単位	丹後	中丹	南丹	京都・乙訓	山城北	山城南	計	全国	出典
2	病院の許可病床数(一般+療養)	床	1,177	2,119	1,381	19,761	3,890	661	28,989		京都府医療課(平成28年5月1日現在)
	人口10人万対	床	1135.8	1043.3	982.8	1259.1	877.8	553.7	1123.9		平成27年1月1日現在人口(以下同じ)
	75歳以上人口千人対	床	60.3	67.2	72.2	102.6	81.0	57.7	90.0		平成27年1月1日現在人口(以下同じ)
3	病院の許可病床数(療養)(再掲)	床	218	376	310	4,455	842	50	6,251		京都府医療課(平成28年5月1日現在)
	人口10人万対	床	210.4	185.1	220.6	283.8	190.0	41.9	242.4		
	75歳以上人口千人対	床	11.2	11.9	16.2	23.1	17.5	4.4	19.4		
4	病院の許可病床数(医療療養)(再掲)	床	218	372	198	1,881	698	50	3,417		京都府医療課(平成28年5月1日現在)
	人口10人万対	床	210.4	183.2	140.9	119.8	157.5	41.9	132.5		
	75歳以上人口千人対	床	11.2	11.8	10.3	9.8	14.5	4.4	10.6		
5	病院の許可病床数(介護療養)(再掲)	床	0	23	112	2,574	144	0	2,853		京都府医療課(平成28年5月1日現在)
	人口10人万対	床	0	11.3	79.7	164.0	32.5	0	110.6		
	75歳以上人口千人対	床	0	0.7	5.9	13.4	3.0	0	8.9		
6	病院数(一般、療養病床)		6	14	10	103	22	3	158		京都府医療課(平成28年5月1日現在)
	人口10人万対	箇所	5.8	6.9	7.1	6.6	5.0	2.5	6.1		
	75歳以上人口千人対	箇所	0.3	0.4	0.5	0.5	0.5	0.3	0.5		
7	有床診療所の許可病床数(一般+療養)		20	86	49	445	77	24	701		京都府医療課(平成28年5月1日現在)
	人口10人万対	箇所	19.3	42.3	34.9	28.4	17.4	20.1	27.2		
	75歳以上人口千人対	箇所	1.0	2.7	2.6	2.3	1.6	2.1	2.2		
8	診療所数		75	167	103	1,720	303	91	2,459		医療施設調査(平成26年10月1日現在)
	人口10人万対	箇所	72.4	82.2	73.3	109.6	68.4	76.2	95.3	79.0	国の数値(日医総研(2015年版))
	75歳以上人口千人対	箇所	3.8	5.3	5.4	8.9	6.3	7.9	7.6		
9	有床診療所数(再掲)		5	12	6	69	14	3	109		医療施設調査(平成26年10月1日現在)
	人口10人万対	箇所	4.8	5.9	4.3	4.4	3.2	2.5	4.2	7.3	国の数値(日医総研(2015年版))
	75歳以上人口千人対	箇所	0.3	0.4	0.3	0.4	0.3	0.3	0.3		
10	歯科診療所数		36	86	54	906	180	47	1,309		医療施設調査(平成26年10月1日現在)
	人口10人万対	箇所	34.7	42.3	38.4	57.7	40.6	39.4	50.8		
	75歳以上人口千人対	箇所	1.8	2.7	2.8	4.7	3.7	4.1	4.1		
11	在宅療養支援病院届出数		1	1	2	16	2	0	22		届出受理医療機関名簿(地方厚生局)(平成28年11月)
	人口10人万対	箇所	1.0	0.5	1.4	1.0	0.5	0	0.9		
	75歳以上人口千人対	箇所	0.1	0.0	0.1	0.1	0.0	0	0.1	0.1	国の数値(日医総研(2015年版))
12	在宅療養支援診療所届出数		10	31	5	226	35	12	319		医療施設調査(平成26年10月1日現在)
	人口10人万対	箇所	9.7	15.3	3.6	14.4	7.9	10.1	12.4		
	75歳以上人口千人対	箇所	0.5	1.0	0.3	1.2	0.7	1.0	1.0	0.9	国の数値(日医総研(2015年版))
13	回復期リハ病床病床届出数(病院)		96	163	51	1,022	351	100	1,783		届出受理医療機関名簿(地方厚生局)(平成28年3月)
	人口10人万対	箇所	92.6	80.3	36.3	65.1	79.2	83.8	69.1	59.0	国の数値(日医総研(2015年版))
	75歳以上人口千人対	箇所	4.9	5.2	2.7	5.3	7.3	8.7	5.5		

■地域包括ケア

NO	区分	単位	丹後	中丹	南丹	京都・乙訓	山城北	山城南	計	全国	出典
14	介護老人保健施設定員	人	216	762	574	4,568	894	200	7,214		第7次高齢者健康福祉計画(平成27年4月1日)
	人口10人万対	箇所	208.4	375.2	408.5	291.0	201.7	167.5	279.7		
	75歳以上人口千人対	箇所	11.1	24.2	30.0	23.7	18.6	17.5	22.4	22.0	国の数値(日医総研(2015年版))
15	介護老人福祉施設定員	人	1,098	1,311	924	5,433	1,615	390	10,771		第7次高齢者健康福祉計画(平成27年4月1日)
	人口10人万対	人	1059.6	645.5	657.6	346.2	364.4	326.7	417.6		
	75歳以上人口千人対	人	56.2	41.6	48.3	28.2	33.6	34.1	33.4	33.0	国の数値(日医総研(2015年版))
16	養護老人ホーム定員	人	120	171	50	565	150	0	1,056		第7次高齢者健康福祉計画(平成27年4月1日)
	人口10人万対	人	115.8	84.2	35.6	36.0	33.8	0.0	40.9		
	75歳以上人口千人対	人	6.1	5.4	2.6	2.9	3.1	0.0	3.3		
17	グループホーム定員	人	153	230	171	2,008	385	90	3,037		第7次高齢者健康福祉計画(平成27年4月1日)
	人口10人万対	人	147.7	113.2	121.7	127.9	86.9	75.4	117.7		
	75歳以上人口千人対	人	7.8	7.3	8.9	10.4	8.0	7.9	9.4	11.3	国の数値(日医総研(2015年版))
18	軽費老人ホーム定員	人	125	488	478	837	385	80	2,393		第7次高齢者健康福祉計画(平成27年4月1日)
	人口10人万対	人	120.6	240.3	340	53.3	86.9	67.0	92.8		
	75歳以上人口千人対	人	6.4	15.5	25	4.3	8.0	7.0	7.4		
19	有料老人ホーム定員	人	60	90	0	2,504	709	455	3,818		第7次高齢者健康福祉計画(平成27年4月1日)
	人口10人万対	人	57.9	44.3	0	159.5	160.0	381.1	148.0		
	75歳以上人口千人対	人	3.1	2.9	0	13.0	14.8	39.7	11.9	12.7	国の数値(日医総研(2015年版))
20	サービス付き高齢者向け住宅	戸	31	18	96	2,162	105	0	2,412		第7次高齢者健康福祉計画(平成27年4月1日)
	人口10人万対	戸	29.9	8.9	68.3	137.8	23.7	0	93.5		
	75歳以上人口千人対	戸	1.6	0.6	5.0	11.2	2.2	0.0	7.5		
21	訪問看護ステーション数	箇所	9	18	8	146	29	9	219		介護・地域福祉課(平成28年3月末)
	人口10人万対	人	8.7	8.9	5.7	9.3	6.5	7.5	8.5		
	75歳以上人口千人対	人	0.5	0.6	0.4	0.8	0.6	0.8	0.7		

■医療従事者の状況

NO	区分	単位	丹後	中丹	南丹	京都・乙訓	山城北	山城南	計	全国	出典
21	医師数(総数)	人	171	436	260	6,634	814	156	8,471		医師・歯科医師・薬剤師調査(平成26年12月末)
	人口10人万対	人	165.0	214.7	185.0	422.7	183.7	130.7	328.4	241.3	国の数値(日医総研(2015年版))
22	医師数(病院)(再掲)	人	117	298	150	4,418	492	64	5,539		医師・歯科医師・薬剤師調査(平成26年12月末)
	人口10人万対	人	112.9	146.7	106.7	281.5	111.0	53.6	214.7	231.5	国の数値(日医総研(2015年版))
23	医師数(診療所)(再掲)	人	50	133	95	1,831	300	89	2,498		医師・歯科医師・薬剤師調査(平成26年12月末)
	人口10人万対	人	48.3	65.5	67.6	116.7	67.7	74.5	96.8	79.5	国の数値(日医総研(2015年版))
24	歯科医師数(総数)	人	49	116	75	1,330	247	68	1,885		医師・歯科医師・薬剤師調査(平成26年12月末)
	人口10人万対	人	47.3	57.1	53.4	84.7	55.7	57.0	73.1	80.2	国の数値(日医総研(2015年版))
25	歯科医師数(診療所)(再掲)	人	41	104	71	1,208	232	67	1,723		医師・歯科医師・薬剤師調査(平成26年12月末)
	人口10人万対	人	39.6	51.2	50.5	77.0	52.3	56.1	66.8	69.3	国の数値(日医総研(2015年版))
26	歯科衛生士数	人	62	148	107	1,346	296	83	2,042		衛生行政報告例(平成26年12月末)
	人口10人万対	人	59.8	72.9	76.1	85.8	66.8	69.5	79.2	90.7	国の数値(日医総研(2015年版))
27	薬剤師数(総数)	人	108	353	182	4,116	712	191	5,662		医師・歯科医師・薬剤師調査(平成26年12月末)
	人口10人万対	人	104.2	173.8	129.5	262.2	160.7	160.0	219.5	216.6	国の数値(日医総研(2015年版))
28	薬剤師数(薬局)(再掲)	人	62	177	113	1,875	415	135	2,777		医師・歯科医師・薬剤師調査(平成26年12月末)
	人口10人万対	人	59.8	87.2	80.4	119.5	93.6	113.1	107.7	125.7	国の数値(日医総研(2015年版))
29	看護師数	人	822	2,049	981	17,087	3,093	605	24,637		衛生行政報告例(平成26年12月末)
	人口10人万対	人	793.3	1008.9	698.1	1088.7	697.9	506.8	955.2	847.5	国の数値(日医総研(2015年版))
30	准看護師数	人	344	628	262	3,464	845	116	5,659		衛生行政報告例(平成26年12月末)
	人口10人万対	人	332.0	309.2	186.4	220.7	190.7	97.2	219.4	265.3	国の数値(日医総研(2015年版))
31	理学療法士数(病院)(常勤換算後)	人	60.3	92.5	47.2	945.7	285.9	29.0	1,460.6		医療施設調査(平成26年10月1日)
	人口10人万対	人	58.2	45.5	33.6	60.3	64.5	24.3	56.6	51.6	国の数値(日医総研(2015年版))
32	作業療法士数(病院)(常勤換算後)	人	25.1	58.0	25.1	459.4	127.1	10.0	704.7		医療施設調査(平成26年10月1日)
	人口10人万対	人	24.2	28.6	17.9	29.3	28.7	8.4	27.3	31.0	国の数値(日医総研(2015年版))
33	視能訓練士数(病院)(常勤換算後)	人	6.0	13.0	4.4	65.0	11.3	4.0	103.7		医療施設調査(平成26年10月1日)
	人口10人万対	人	5.8	6.4	3.1	4.1	2.5	3.4	4.0	3.1	国の数値(日医総研(2015年版))
34	言語聴覚士数(病院)(常勤換算後)	人	9.4	16.0	11.4	161.2	40.0	4.0	242.0		医療施設調査(平成26年10月1日)
	人口10人万対	人	9.1	7.9	8.1	10.3	9.0	3.4	9.4	10.5	国の数値(日医総研(2015年版))

病院・一般診療所における在宅サービス実施状況(出典:医療施設調査)

病院	医療保険等による在宅サービスを実施している										介護保険による在宅サービスを実施している									
	総数		往診		在宅患者訪問診療		在宅患者訪問看護・指導		精神科在宅患者訪問看護・指導		在宅看取り		施設数		居宅療養管理指導(介護予防サービスを含む)		訪問看護(介護予防サービスを含む)		訪問リハビリテーション(介護予防サービスを含む)	
	施設数	実施件数	施設数	実施件数	施設数	実施件数	施設数	実施件数	施設数	実施件数	施設数	実施件数	施設数	実施件数	施設数	実施件数	施設数	実施件数	施設数	実施件数
京都府合計	177	95	31	165	51	1,058	17	295	9	457	3	5	61	31	715	32	2,560	36	3,316	
丹後	6	4	1	1	3	35	3	113	-	-	-	-	2	1	40	2	195	2	49	
中丹	18	10	2	21	6	64	3	12	2	139	-	-	5	2	10	3	569	2	218	
南丹	10	8	3	7	7	108	3	31	-	-	1	3	6	6	100	5	421	6	283	
京都・乙訓	117	58	19	62	26	553	7	126	6	303	2	2	38	17	422	20	1,339	20	2,368	
山城北	23	14	5	73	9	298	1	13	1	15	-	-	9	5	143	2	36	6	398	
山城南	3	1	1	1	-	-	-	-	-	-	-	-	1	-	-	-	-	-	-	
京都府合計	174	102	42	737	50	3,326	11	460	9	858	9	15	62	28	1,787	24	2,133	40	7,642	
丹後	6	3	1	2	3	45	-	-	-	-	1	1	2	1	26	1	249	1	32	
中丹	17	9	2	32	4	188	2	5	1	35	1	4	4	1	76	1	2	2	41	
南丹	10	7	5	8	5	133	3	49	-	-	2	2	5	5	137	4	319	5	586	
京都・乙訓	113	63	26	500	28	2,616	6	406	6	667	3	6	38	16	1,297	14	1,316	24	5,670	
山城北	25	19	8	195	10	344	-	-	2	156	2	2	12	5	251	4	247	7	1,163	
山城南	3	1	-	-	-	-	-	-	-	-	-	-	1	-	-	-	-	1	150	

平成20年10月1日現在  
(注:実施件数は9月中の数)

平成26年10月1日現在  
(注:実施件数は9月中の数)

一般診療所	医療保険等による在宅サービスを実施している										介護保険による在宅サービスを実施している									
	総数		往診		在宅患者訪問診療		在宅患者訪問看護・指導		精神科在宅患者訪問看護・指導		在宅看取り		施設数		居宅療養管理指導(介護予防サービスを含む)		訪問看護(介護予防サービスを含む)		訪問リハビリテーション(介護予防サービスを含む)	
	施設数	実施件数	施設数	実施件数	施設数	実施件数	施設数	実施件数	施設数	実施件数	施設数	実施件数	施設数	実施件数	施設数	実施件数	施設数	実施件数	施設数	実施件数
京都府合計	2,516	1,025	728	4,545	550	14,798	88	1,087	15	871	64	86	307	229	4,974	65	1,494	30	987	
丹後	73	30	16	216	18	762	5	138	-	-	6	7	11	7	89	4	112	2	180	
中丹	171	77	55	659	49	1,592	8	75	2	18	8	12	30	22	700	5	66	1	122	
南丹	101	37	23	125	15	415	4	17	1	50	1	1	14	8	69	2	42	2	15	
京都・乙訓	1,777	704	513	2,726	366	10,014	54	741	10	781	34	46	194	149	3,386	42	791	17	255	
山城北	306	130	87	511	72	1,181	13	105	1	21	9	12	36	27	441	9	140	6	358	
山城南	88	47	34	308	30	894	4	11	1	1	6	8	22	16	289	3	343	2	57	
京都府合計	2,459	1,088	710	4,579	568	20,284	91	1,436	20	1,459	116	185	313	209	5,993	58	1,730	47	3,260	
丹後	75	34	24	283	19	1,055	7	246	-	-	10	17	9	4	66	1	10	1	13	
中丹	167	77	55	374	44	1,383	7	46	2	67	15	21	25	15	394	7	611	2	45	
南丹	103	39	22	80	14	336	3	10	1	96	5	5	14	8	88	1	28	1	92	
京都・乙訓	1,720	761	496	3,015	388	14,926	57	931	15	1,274	65	114	206	134	4,586	33	900	31	2,930	
山城北	303	125	79	557	63	1,688	12	190	2	22	13	20	39	31	532	12	134	9	98	
山城南	91	52	34	270	40	896	5	13	-	-	8	8	20	17	327	4	47	3	82	

平成26年10月1日現在  
(注:実施件数は9月中の数)

圏域別の要介護(要支援)認定者数の将来推計

(単位：人)

			合 計	丹後	中丹	南丹	京都・ 乙訓	山城北	山城南
H27年度 (推計)	要支援	1	18,060	1,037	1,145	983	11,466	2,886	543
		2	21,884	1,060	1,880	1,105	13,895	3,228	716
	要介護	1	23,715	1,365	2,288	1,228	14,397	3,783	654
		2	27,901	1,344	2,501	1,363	18,029	3,730	934
		3	20,696	1,069	1,945	1,151	12,943	2,858	730
		4	16,420	894	1,622	937	9,958	2,313	696
		5	13,367	849	1,186	791	8,094	1,921	526
	合 計		142,043	7,618	12,567	7,558	88,782	20,719	4,799
認定率		19.8%	21.1%	20.4%	18.3%	20.8%	16.8%	16.7%	
H28年度 (推計)	要支援	1	19,307	1,120	1,196	944	12,297	3,132	618
		2	23,424	1,103	1,947	1,221	14,841	3,564	748
	要介護	1	24,971	1,397	2,384	1,325	15,091	4,092	682
		2	29,068	1,371	2,541	1,431	18,863	3,868	994
		3	21,712	1,131	1,978	1,232	13,690	2,921	760
		4	16,864	884	1,705	955	10,245	2,347	728
		5	13,469	800	1,135	794	8,266	1,946	528
	合 計 (対前年伸率)		148,815 (104.8%)	7,806 (102.5%)	12,886 (102.5%)	7,902 (104.6%)	93,293 (105.1%)	21,870 (105.6%)	5,058 (105.4%)
認定率		20.5%	21.6%	20.9%	18.7%	21.6%	17.4%	17.1%	
H29年度 (推計)	要支援	1	20,674	1,201	1,267	917	13,185	3,402	702
		2	25,132	1,149	2,016	1,380	15,869	3,930	788
	要介護	1	26,329	1,412	2,480	1,449	15,847	4,420	721
		2	30,362	1,391	2,579	1,534	19,755	4,038	1,065
		3	22,851	1,199	2,019	1,334	14,510	2,995	794
		4	17,412	878	1,794	993	10,579	2,402	766
		5	13,641	761	1,091	807	8,450	1,994	538
	合 計 (対前年伸率)		156,401 (105.1%)	7,991 (102.4%)	13,246 (102.8%)	8,414 (106.5%)	98,195 (105.3%)	23,181 (106.0%)	5,374 (106.2%)
認定率		21.4%	22.2%	21.5%	19.6%	22.6%	18.2%	17.7%	

(出典：第7次京都府高齢者健康福祉計画)

■ 居宅サービス

ア 京都府全体のサービス提供見込量

区 分				今 回 計画値	前 回 計画値	増減率
	H27	H28	H29			
①訪問介護 (回/週)	97,484	100,669	104,186	302,339	271,609	111.3%
②訪問入浴介護 (回/週)	1,989	2,039	2,097	6,125	6,246	98.1%
③訪問看護 (回/週)	14,371	15,608	16,875	46,854	29,544	158.6%
④訪問リハビリテーション (回/週)	9,044	10,472	12,033	31,549	17,058	185.0%
⑤居宅療養管理指導 (人/月)	12,293	13,579	14,982	40,854	28,517	143.3%
⑥通所介護 (回/週)	58,145	47,719	51,620	157,484	144,257	109.2%
⑦通所リハビリテーション (回/週)	16,909	17,838	18,822	53,569	48,911	109.5%
⑧短期入所生活介護 (日/月)	68,775	73,357	79,102	221,234	183,192	120.8%
⑨短期入所療養介護 (日/月)	10,476	10,834	11,315	32,625	34,336	95.0%
⑩特定施設入居者生活介護 (人)	2,958	3,058	3,172	9,188	7,037	130.6%
⑪福祉用具貸与 (人)	448,164	480,936	515,184	1,444,284	1,115,108	129.5%
⑫特定福祉用具購入費 (人/年)	12,696	13,620	14,244	40,560	34,238	118.5%
⑬居宅介護支援 (人/月)	57,132	60,489	63,869	181,490	183,192	99.1%
⑭住宅改修 (人/年)	11,256	12,024	12,852	36,132	28,984	124.7%

(出典：第7次京都府高齢者保健福祉計画)



イ 高齢者健康福祉圏域単位のサービス提供見込量

区 分	今 回 計 画 値				前 回 計 画 値	増 減 率
	H27	H28	H29			
①訪問介護	97,484	100,669	104,186	302,339	271,609	111.3%
丹 後	3,026	3,166	3,195	9,387	9,278	101.2%
中 丹	9,190	9,525	9,899	28,614	27,015	105.9%
南 丹	4,507	5,016	5,489	15,012	10,811	138.9%
京 都 ・ 乙 訓	62,918	64,102	65,439	192,459	179,204	107.4%
山 城 北	15,039	15,936	17,103	48,078	37,296	128.9%
(回/週) 山 城 南	2,804	2,924	3,061	8,789	8,005	109.8%
②訪問入浴介護	1,989	2,039	2,097	6,125	6,246	98.1%
丹 後	91	95	91	277	288	96.2%
中 丹	297	301	310	908	897	101.2%
南 丹	71	80	88	239	276	86.6%
京 都 ・ 乙 訓	1,187	1,198	1,214	3,599	3,830	94.0%
山 城 北	270	288	315	873	725	120.4%
(回/週) 山 城 南	73	77	79	229	230	99.6%
③訪問看護	14,371	15,608	16,875	46,854	29,544	158.6%
丹 後	634	663	659	1,956	1,502	130.2%
中 丹	1,635	1,814	1,990	5,439	3,065	177.5%
南 丹	449	484	509	1,442	958	150.5%
京 都 ・ 乙 訓	8,559	9,233	9,972	27,764	18,281	151.9%
山 城 北	2,320	2,551	2,831	7,702	4,592	167.7%
(回/週) 山 城 南	774	863	914	2,551	1,146	222.6%
④訪問リハビリテーション	9,044	10,472	12,033	31,549	17,058	185.0%
丹 後	68	73	77	218	151	144.4%
中 丹	155	168	182	505	546	92.5%
南 丹	554	687	823	2,064	770	268.1%
京 都 ・ 乙 訓	7,070	8,191	9,418	24,679	13,285	185.8%
山 城 北	994	1,129	1,288	3,411	1,709	199.6%
(回/週) 山 城 南	203	224	245	672	597	112.6%

(出典：第7次京都府高齢者保健福祉計画)

区 分	今 回 計 画 値				前 回 計 画 値	増 減 率	
	H27	H28	H29				
⑤居宅療養管理指導	12,293	13,579	14,982	40,854	28,517	143.3%	
(人/月)	丹 後	185	189	191	565	459	123.1%
	中 丹	575	633	695	1,903	1,776	107.2%
	南 丹	387	455	523	1,365	744	183.5%
	京 都 ・ 乙 訓	9,042	10,074	11,186	30,302	19,151	158.2%
	山 城 北	1,666	1,762	1,896	5,324	5,166	103.1%
	山 城 南	438	466	491	1,395	1,221	114.3%
⑥通所介護	58,145	47,719	51,620	157,484	144,257	109.2%	
(回/週)	丹 後	3,487	3,476	3,534	10,497	10,394	101.0%
	中 丹	5,406	4,926	5,243	15,575	15,422	101.0%
	南 丹	3,269	2,826	3,101	9,196	8,467	108.6%
	京 都 ・ 乙 訓	35,586	25,647	28,197	89,430	81,088	110.3%
	山 城 北	7,566	7,683	8,159	23,408	20,878	112.1%
	山 城 南	2,831	3,161	3,386	9,378	8,008	117.1%
⑦通所リハビリテーション	16,909	17,838	18,822	53,569	48,911	109.5%	
(回/週)	丹 後	409	413	415	1,237	1,297	95.4%
	中 丹	1,494	1,598	1,731	4,823	4,147	116.3%
	南 丹	1,173	1,300	1,370	3,843	3,323	115.6%
	京 都 ・ 乙 訓	10,729	11,237	11,782	33,748	31,345	107.7%
	山 城 北	2,647	2,796	2,992	8,435	7,679	109.8%
	山 城 南	457	494	532	1,483	1,120	132.4%
⑧短期入所生活介護	68,775	73,357	79,102	221,234	183,192	120.8%	
(日/月)	丹 後	6,982	7,178	7,196	21,356	19,806	107.8%
	中 丹	8,773	8,992	9,722	27,487	21,758	126.3%
	南 丹	6,923	7,242	7,630	21,795	16,670	130.7%
	京 都 ・ 乙 訓	32,592	35,507	38,876	106,975	87,325	122.5%
	山 城 北	9,839	10,532	11,602	31,973	26,522	120.6%
	山 城 南	3,666	3,906	4,076	11,648	11,111	104.8%
⑨短期入所療養介護	10,476	10,834	11,315	32,625	34,336	95.0%	
(日/月)	丹 後	501	570	665	1,736	1,635	106.2%
	中 丹	980	941	907	2,828	3,001	94.2%
	南 丹	905	951	986	2,842	3,145	90.4%
	京 都 ・ 乙 訓	6,698	6,744	6,940	20,382	22,964	88.8%
	山 城 北	1,154	1,383	1,556	4,093	3,230	126.7%
	山 城 南	238	245	261	744	361	206.1%
⑩特定施設入居者生活介護	2,958	3,058	3,172	9,188	7,037	130.6%	
(人)	丹 後	91	94	98	283	276	102.5%
	中 丹	115	114	112	341	468	72.9%
	南 丹	31	41	51	123	63	195.2%
	京 都 ・ 乙 訓	2,099	2,120	2,158	6,377	4,914	129.8%
	山 城 北	498	551	599	1,648	1,152	143.1%
	山 城 南	124	138	154	416	164	253.7%

(出典：第7次京都府高齢者保健福祉計画)

区 分	今 回 計 画 値				前 回 計 画 値	増 減 率	
	H27	H28	H29				
⑪福祉用具貸与	448,164	480,936	515,184	1,444,284	1,115,108	129.5%	
(人/年)	丹 後	19,296	19,740	19,812	58,848	55,286	106.4%
	中 丹	42,504	44,592	46,368	133,464	109,707	121.7%
	南 丹	20,004	21,888	23,580	65,472	48,047	136.3%
	京 都・乙 訓	290,268	314,328	340,332	944,928	703,440	134.3%
	山 城 北	61,524	63,972	67,308	192,804	159,950	120.5%
	山 城 南	14,568	16,416	17,784	48,768	38,678	126.1%
⑫特定福祉用具購入費	12,696	13,620	14,244	40,560	34,238	118.5%	
(人/年)	丹 後	780	792	828	2,400	1,664	144.2%
	中 丹	948	936	924	2,808	3,339	84.1%
	南 丹	660	756	840	2,256	1,896	119.0%
	京 都・乙 訓	6,588	6,792	6,984	20,364	20,897	97.4%
	山 城 北	1,512	1,596	1,752	4,860	4,999	97.2%
	山 城 南	2,208	2,748	2,916	7,872	1,443	545.5%
⑬居宅介護支援	57,132	60,489	63,869	181,490	159,157	114.0%	
(人/月)	丹 後	2,720	2,766	2,765	8,251	8,082	102.1%
	中 丹	5,489	5,669	5,764	16,922	15,373	110.1%
	南 丹	2,800	2,976	3,157	8,933	7,412	120.5%
	京 都・乙 訓	36,445	38,830	41,373	116,648	100,294	116.3%
	山 城 北	7,791	8,127	8,536	24,454	22,442	109.0%
	山 城 南	1,887	2,121	2,274	6,282	5,554	113.1%
⑭住宅改修	11,256	12,024	12,852	36,132	28,984	124.7%	
(人/年)	丹 後	828	936	1,044	2,808	1,424	197.2%
	中 丹	636	648	672	1,956	2,449	79.9%
	南 丹	564	624	660	1,848	1,696	109.0%
	京 都・乙 訓	5,796	6,012	6,264	18,072	18,275	98.9%
	山 城 北	1,608	1,800	2,040	5,448	4,081	133.5%
	山 城 南	1,824	2,004	2,172	6,000	1,059	566.6%

(出典：第7次京都府高齢者保健福祉計画)

■ 地域密着型サービス

ア 京都府全体のサービス提供見込量

区 分	今 回 計 画 値			前 回 計 画 値	増 減 率
	H27	H28	H29		
①定期巡回・随時対応型訪問介護看護 (人/月)	903	1,270	1,637	3,810	408 933.8%
②夜間対応型訪問介護 (人/月)	928	1,044	1,169	3,141	1,656 189.7%
③認知症対応型通所介護 (回/週)	4,100	4,403	4,684	13,187	11,462 115.0%
④認知症対応型共同生活介護 (人)	3,401	3,562	3,736	10,699	7,904 135.4%
⑤地域密着型特定施設入居者生活介護 (人)	409	458	496	1,363	867 157.2%
⑥地域密着型介護老人福祉施設入所者生活介護 (人)	1,044	1,204	1,457	3,705	2,061 179.8%
⑦小規模多機能型居宅介護 (人/月)	2,797	3,111	3,461	9,369	6,481 144.6%
⑧看護小規模多機能型居宅介護※1 (人/月)	164	203	241	608	158 384.8%
⑨地域密着型通所介護※2 (回/週)	0	15,686	17,202	32,888	— —

※1 平成27年介護保険制度改正により、複合型サービスから名称変更。

※2 平成27年介護保険制度改正により新設。

イ 高齢者健康福祉圏域単位のサービス提供見込量

区 分	今 回 計 画 値			前 回 計 画 値	増 減 率
	H27	H28	H29		
①定期巡回・随時対応型訪問介護看護	903	1,270	1,637	3,810	408 933.8%
丹 後	15	15	15	45	0 —
中 丹	60	65	70	195	30 650.0%
南 丹	10	10	10	30	20 150.0%
京 都 ・ 乙 訓	780	1,108	1,437	3,325	223 1491.0%
山 城 北	38	72	105	215	135 159.3%
山 城 南	0	0	0	0	0 —
(人/月)					
②夜間対応型訪問介護	928	1,044	1,169	3,141	1,656 189.7%
丹 後	19	22	24	65	0 —
中 丹	0	0	0	0	0 —
南 丹	10	10	10	30	0 —
京 都 ・ 乙 訓	899	1,012	1,135	3,046	1,656 183.9%
山 城 北	0	0	0	0	0 —
山 城 南	0	0	0	0	0 —
(人/月)					
③認知症対応型通所介護	4,100	4,403	4,684	13,187	11,462 115.0%
丹 後	342	370	391	1,103	961 114.8%
中 丹	869	909	949	2,727	2,197 124.1%
南 丹	202	227	254	683	738 92.5%
京 都 ・ 乙 訓	1,634	1,701	1,737	5,072	4,799 105.7%
山 城 北	946	1,079	1,230	3,255	2,234 145.7%
山 城 南	107	117	123	347	533 65.1%
(回/週)					

(出典：第7次京都府高齢者保健福祉計画)

区 分				今 回	前 回	増減率
	H27	H28	H29	計 画 値		
④認知症対応型共同生活介護	3,401	3,562	3,736	10,699	7,904	135.4%
(人)						
丹 後	164	182	182	528	485	108.9%
中 丹	238	238	238	714	693	103.0%
南 丹	197	197	197	591	417	141.7%
京 都 ・ 乙 訓	2,287	2,401	2,526	7,214	4,856	148.6%
山 城 北	416	443	476	1,335	1,186	112.6%
山 城 南	99	101	117	317	267	118.7%
⑤地域密着型特定施設 入居者生活介護	409	458	496	1,363	867	157.2%
(人)						
丹 後	1	1	1	3	9	33.3%
中 丹	76	76	76	228	224	101.8%
南 丹	0	0	0	0	0	—
京 都 ・ 乙 訓	332	374	409	1,115	634	175.9%
山 城 北	0	7	10	17	0	—
山 城 南	0	0	0	0	0	—
⑥地域密着型介護老人福祉施設 入所者生活介護	1,044	1,204	1,457	3,705	2,061	179.8%
(人)						
丹 後	29	44	58	131	147	89.1%
中 丹	182	182	240	604	527	114.6%
南 丹	50	50	50	150	99	151.5%
京 都 ・ 乙 訓	707	801	933	2,441	1,198	203.8%
山 城 北	76	127	176	379	90	421.1%
山 城 南	0	0	0	0	0	—
⑦小規模多機能型居宅介護	2,797	3,111	3,461	9,369	6,481	144.6%
(人/月)						
丹 後	386	396	404	1,186	924	128.4%
中 丹	256	276	312	844	705	119.7%
南 丹	159	169	177	505	314	160.8%
京 都 ・ 乙 訓	1,438	1,674	1,897	5,009	3,047	164.4%
山 城 北	489	523	580	1,592	1,261	126.2%
山 城 南	69	73	91	233	230	101.3%
⑧看護小規模多機能型居宅 介護	164	203	241	608	158	384.8%
(人/月)						
丹 後	0	0	0	0	0	—
中 丹	23	25	25	73	0	—
南 丹	25	25	25	75	20	375.0%
京 都 ・ 乙 訓	94	131	169	394	134	294.0%
山 城 北	22	22	22	66	4	1650.0%
山 城 南	0	0	0	0	0	—
⑨地域密着型通所介護	0	15,686	17,202	32,888	—	—
(回/週)						
丹 後	0	113	116	229	—	—
中 丹	0	1,061	1,123	2,184	—	—
南 丹	0	944	1,012	1,956	—	—
京 都 ・ 乙 訓	0	13,540	14,925	28,465	—	—
山 城 北	0	28	26	54	—	—
山 城 南	0	0	0	0	—	—

(出典：第7次京都府高齢者保健福祉計画)

■ 施設入所要介護者への介護保険サービスの提供見込量

ア 京都府全体のサービス提供見込量

区 分				今 回 計画値	前 回 計画値	増減率
	H27	H28	H29			
①介護老人福祉施設 (人)	11,247	11,568	11,933	34,748	32,106	108.2%
②介護老人保健施設 (人)	7,372	7,575	7,831	22,778	21,297	107.0%
③介護療養型医療施設 (人)	3,105	3,105	3,105	9,315	10,178	91.5%

イ 高齢者健康福祉圏域単位のサービス提供見込量

区 分				今 回 計画値	前 回 計画値	増減率	
	H27	H28	H29				
①介護老人福祉施設	11,247	11,568	11,933	34,748	32,106	108.2%	
(人)	丹 後	1,150	1,206	1,257	3,613	3,010	120.0%
	中 丹	1,352	1,407	1,417	4,176	3,775	110.6%
	南 丹	888	888	947	2,723	2,596	104.9%
	京 都・乙 訓	5,687	5,842	6,015	17,544	16,647	105.4%
	山 城 北	1,713	1,766	1,791	5,270	4,726	111.5%
	山 城 南	457	459	506	1,422	1,352	105.2%
	②介護老人保健施設	7,372	7,575	7,831	22,778	21,297	107.0%
(人)	丹 後	273	276	278	827	881	93.9%
	中 丹	837	842	901	2,580	2,417	106.7%
	南 丹	558	558	558	1,674	1,419	118.0%
	京 都・乙 訓	4,193	4,353	4,524	13,070	12,473	104.8%
	山 城 北	1,236	1,269	1,289	3,794	3,432	110.5%
	山 城 南	275	277	281	833	675	123.4%
	③介護療養型医療施設	3,105	3,105	3,105	9,315	10,178	91.5%
(人)	丹 後	22	22	22	66	72	91.7%
	中 丹	84	86	88	258	552	46.7%
	南 丹	118	118	118	354	455	77.8%
	京 都・乙 訓	2,501	2,501	2,501	7,503	7,571	99.1%
	山 城 北	325	325	325	975	1,351	72.2%
	山 城 南	55	53	51	159	177	89.8%

(出典：第7次京都府高齢者保健福祉計画)

# 慢性期の医療・介護ニーズへ対応するためのサービス提供類型（イメージ）

**医療機関  
(医療療養病床  
20対1)**

**医療機能を内包した施設系サービス**  
〔患者像に併せて柔軟な人員配置、財源設定等  
ができるよう、2つのパターンを提示〕

**医療を外から提供する、  
居住スペースと医療機関の併設**  
〔医療機能の集約化等により、20対1病床や診療所に転換  
残りスペースを居住スペースに〕

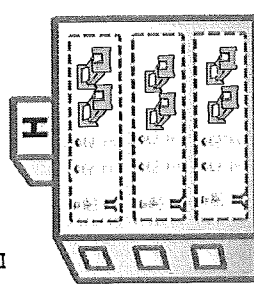
○医療区分ⅡⅢを中心とする者  
○医療の必要性が高い者

**新(案1-1)**  
○医療区分Ⅰを中心として、長期の医療・介護が必要  
○医療の必要性が比較的高く、**容体が急変するリスクがある者**

**医療機関に併設**  
○医療区分Ⅰを中心として、長期の医療・介護が必要  
○医療の必要性は多様だが、**容体は比較的安定した者**

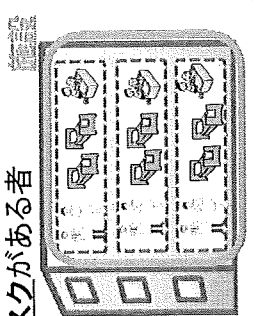
**現行の  
特定施設入居者生活介護**  
○医療区分Ⅰを中心として、長期の医療・介護が必要  
○医療の必要性は多様だが、**容体は比較的安定した者**

○人工呼吸器や中心静脈栄養などの医療  
○24時間の看取り・ターミナルケア  
○当直体制(夜間・休日の対応)  
●介護ニーズは問わない



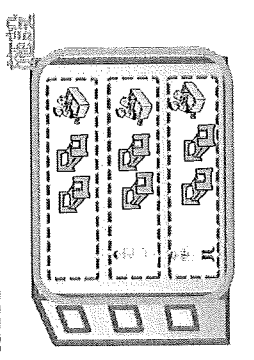
○喀痰吸引や経管栄養を中心とした日常的・継続的な医学管理  
○24時間の看取り・ターミナルケア  
○当直体制(夜間・休日の対応)又はオンコール体制  
●高い介護ニーズに対応

▶実際に想定される医療機関との組み合わせ例



○多様なニーズに対応する日常的な医学管理  
○オンコール体制による看取り・ターミナルケア  
●多様な介護ニーズに対応

▶実際に想定される医療機関との組み合わせ例



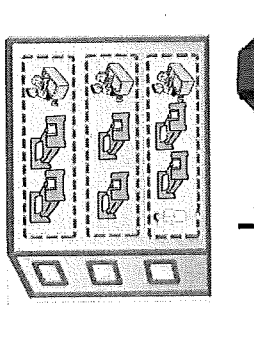
**居住スペース**  
訪問診療  
医療療養病床(20対1)  
診療所(有床又は無床)

○多様なニーズに対応する日常的な医学管理  
○併設する病院・診療所からのオンコール体制による看取り・ターミナルケア  
●多様な介護ニーズに対応

今後の人口減少を見据え、病床を削減、スタッフを居住スペースに配置換え等し、病院又は診療所(有床、無床)として経営を維持。

**診療所等**

○医療は外部の病院・診療所から提供  
●多様な介護ニーズに対応



※ 介護保険施設等への転換を行う場合は、介護保険事業計画の計画値の範囲内となることに留意が必要。

(別紙) 慢性期の医療・介護ニーズへ対応するためのサービス提供類型

	案1 医療内包型		案2 医療外付型		現行の 特定施設入居者 生活介護
	案1-1	案1-2	案2		
現行の 医療療養病床(20対1)	長期療養を目的とした サービス(特に、 「医療」の必要性が 高い者を念頭)	長期療養を目的としたサー ビス(特に、「介護」の必要 性が高い者を念頭)	長期療養を目的としたサー ビス	居住スペースに病院・診療所 が併設した場で提供されるサ ービス	特定施設入居者 生活介護
サービス の特徴	病院・診療所	長期療養に対応した施設(医療提供施設)		病院・診療所と居住スペース	有料老人ホーム 軽費老人ホーム 養護老人ホーム
利用者像	医療区分ⅡⅢを中心  医療の必要性が 高い者	医療区分Ⅰを中心  ・長期の医療・介護が必要  医療の必要性は多様だが、 <u>容体は比較的安定した者</u>			
医療 機能	・人工呼吸器や中心 静脈栄養などの医療	・喀痰吸引や経管栄養を中 心とした日常的・継続的な 医学管理	多様なニーズに対応する日常的な医学管理		医療は外部の 病院・診療所から 提供
	・24時間の看取り・ ターミナルケア ・当直体制(夜間・ 休日の対応)	・24時間の看取り・ターミナ ルケア ・当直体制(夜間・休日の対 応)又はオンコール体制	併設する病院・診療所からの オンコール体制による看取 り・ターミナルケア		
介護 機能	介護ニーズは問わない	高い介護ニーズに対応	多様な介護ニーズに対応		

※医療療養病床(20対1)と特定施設入居者生活介護については現行制度であり、「新たな類型」の機能がわかりやすいよう併記している。  
※案2について、現行制度においても併設は可能だが、移行を促進する観点から、個別の類型としての基準の緩和について併せて検討することも考えられる。