



京都府障害者福祉に関する調査

報 告 書

令和5年12月



京 都 府

目 次

1. 調査概要	・・・	1
2. 調査属性	・・・	3
3. 調査結果		
1. あなたご自身のことについて	・・・	9
2. 生活状況について	・・・	30
3. 外出状況について	・・・	42
4. 就学の状況について	・・・	50
5. 就労の状況について	・・・	63
6. 社会活動などの参加状況について	・・・	103
7. 情報やコミュニケーションについて	・・・	123
8. 災害時の避難等について	・・・	133
9. 権利擁護等について	・・・	139
10. 福祉施策への要望などについて	・・・	145
11. 京都府の取組みについて	・・・	169
12. その他のことについて	・・・	177
13. 自由記述質問について	・・・	185

1. 調査概要

1. 調査目的

調査対象となられた方々の日常生活の状況等を聞き、今後の京都府の障害者福祉行政を推進していくための重要な資料とする

2. 調査対象

令和5年3月31日現在、京都府内(京都市を除く)に在住の身体障害者手帳・療育手帳・精神障害者保健福祉手帳をお持ちの障害者(児)等から無作為抽出した 8,141名

3. 調査方法

郵送による調査

4. 調査期間

令和5年7月24日(月) ~ 令和5年8月18日(金)

※なお、令和5年9月6日到着分までを集計の対象とする



5. 回収率

	n	%
対象者数	8,141	-
不着数(宛先不明等)	774	-
有効発送数	7,367	90.5
回収数(令和5年9月6日到着分まで)	3,173	-
無効票 ^{*1}	12	-
有効回答数	3,161	38.8

(注) 対象者数を母数とする

*1:すべての質問に回答がなかったものを無効票として扱う

6. 本報告書の見方

- ・集計結果はすべて、小数点第2位を四捨五入しており、比率の合計が100.0%にならないことがある。
また、複数の回答比率を足した場合、四捨五入の関係で若干増減が発生する場合がある。
- ・回答比率(%)は、その質問の回答者数を基数(n=Number of case)として算出した。
- ・コメントについては、基本的に全体、手帳別の結果及び、全体結果から10ポイント以上(以下)の違いがあった項目をピックアップしている。また、無回答および0%の項目については、コメントしていない。
- ・質問ならびに分析軸によっては、n数が50以下であるケースが多いため、結果が誤差の可能性もあり、あくまでも参考値としての理解にとどめること。
- ・集計表には、以下のハッチングで表示している。
 = 全体より10ポイント以上  = 全体より10ポイント以下
- ・コメント、集計表において、選択肢の文言を一部省略している場合がある。

1. 調査概要

7. 本報告書の集計について

本報告書では、以下の軸で集計・分析を行った。

なお、以下の軸については、n数が合致しない場合がある。

- ・全体合計と圏域別、年齢別の合計
- ・手帳別の知的と障害種別(部位別)の知的の合計
- ・手帳別の精神と障害種別(部位別)の精神の合計
⇒後者の各軸で無回答が存在するため
- ・全体合計と手帳別の合計
⇒手帳別の質問が複数回答で、全体合計より多くなるため
- ・手帳別の身体と障害種別(部位別)身体の合計
⇒障害種別(部位別)身体の問題が複数回答で、手帳別の身体の問題より多くなるため

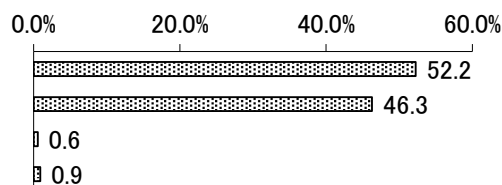
軸		内訳
圏域別		※問3の回答より、以下の項目に分類 乙訓(向日市、長岡京市、大山崎町) 山城北(宇治市、城陽市、八幡市、京田辺市、久御山町、井手町、宇治田原町) 山城南(木津川市、笠置町、和束町、精華町、南山城村) 南丹(亀岡市、南丹市、京丹波町) 中丹(福知山市、舞鶴市、綾部市) 丹後(宮津市、京丹後市、与謝野町、伊根町)
年齢別		※問2の回答より、以下の項目に分類 18歳未満、18歳～64歳、65歳以上
手帳別		※問7の回答より 身体障害者手帳、療育手帳、精神障害者保健福祉手帳
障害種別 (部位別)	身体	※問7で「身体障害者手帳」かつ、問8で「1級」～「6級」かつ、問9の回答より、以下の項目を選択 視覚(視覚障害) 聴覚(聴覚障害、平衡機能障害) 言語障害(音声、言語、そしゃく機能障害) 肢体不自由(上肢、下肢、体幹、乳幼児以前による脳原性運動機能障害) 内部障害(心臓、呼吸器、じん臓、ぼうこう又は直腸、小腸、免疫、肝臓)
	知的	※問7で「療育手帳」かつ、問10で以下の項目を選択 A、B
	精神	※問7で「精神障害者保健福祉手帳」かつ、問11で以下の項目を選択 1級、2級、3級
持病別	難病	※問14で「受けている」を選択
	発達障害	※問7で「精神障害者保健福祉手帳」かつ、問12で「発達障害」かつ、さらに問2の回答より以下の項目に分類 18歳未満、18歳以上
	高次脳機能障害	※問7で「精神障害者保健福祉手帳」かつ、問12で「高次脳機能障害」を選択
	強度行動障害	※問13で「ある」を選択
	医療的ケア	※問16で「受けている」を選択

2. 調査属性

1. 性別

(○は1つだけ)

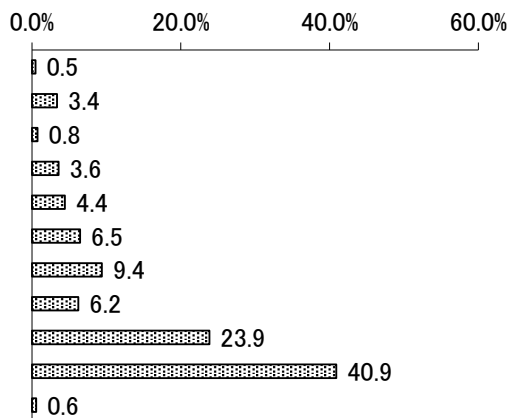
問1. あなたの性別についてお答えください。	n	%
1 男性	1,651	52.2
2 女性	1,463	46.3
3 回答したくない	18	0.6
無回答	29	0.9
全体	3,161	100.0



2. 年齢

(○は1つだけ)

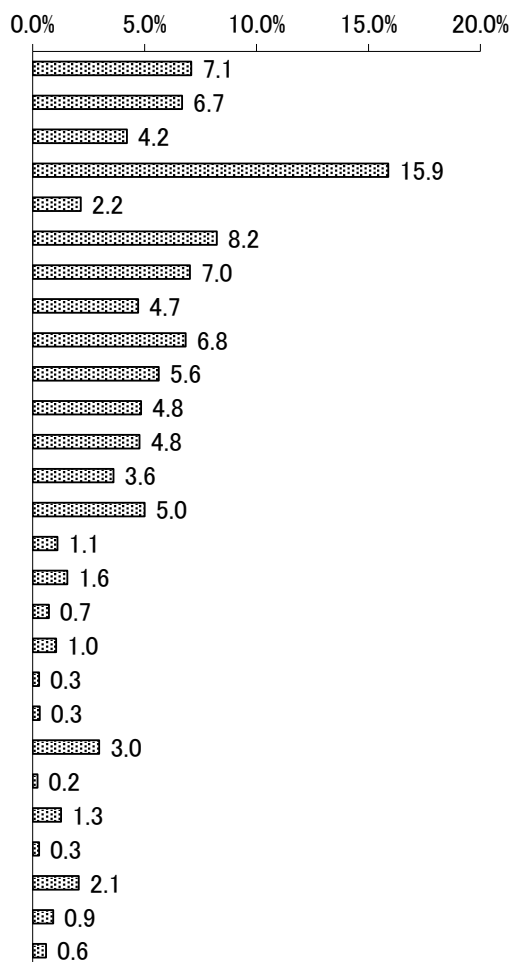
問2. あなたの年齢についてお答えください。	n	%
1 0～5歳	15	0.5
2 6～17歳	106	3.4
3 18～19歳	24	0.8
4 20～29歳	113	3.6
5 30～39歳	140	4.4
6 40～49歳	204	6.5
7 50～59歳	297	9.4
8 60～64歳	197	6.2
9 65～74歳	754	23.9
10 75歳以上	1,293	40.9
無回答	18	0.6
全体	3,161	100.0



3. 居住市町村

(○は1つだけ)

問3. あなたが現在、お住まいになっている市町村名をお答えください。	n	%
1 福知山市	224	7.1
2 舞鶴市	211	6.7
3 綾部市	133	4.2
4 宇治市	502	15.9
5 宮津市	68	2.2
6 亀岡市	260	8.2
7 城陽市	222	7.0
8 向日市	149	4.7
9 長岡京市	216	6.8
10 八幡市	178	5.6
11 京田辺市	153	4.8
12 京丹後市	151	4.8
13 南丹市	114	3.6
14 木津川市	158	5.0
15 大山崎町	35	1.1
16 久御山町	49	1.6
17 井手町	23	0.7
18 宇治田原町	33	1.0
19 笠置町	9	0.3
20 和束町	10	0.3
21 精華町	94	3.0
22 南山城村	7	0.2
23 京丹波町	40	1.3
24 伊根町	9	0.3
25 与謝野町	65	2.1
26 その他	29	0.9
無回答	19	0.6
全体	3,161	100.0

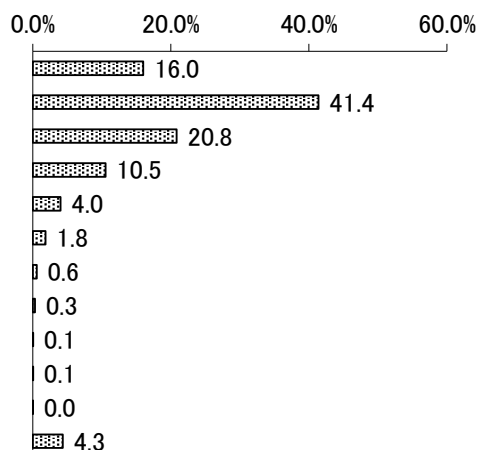


2. 調査属性

4. 同居家族人数

(数値記述)


問4. あなたと一緒に暮らしている家族の人数 (ご本人を含めた人数)をお書きください。	n	%
1人	506	16.0
2人	1,308	41.4
3人	659	20.8
4人	333	10.5
5人	127	4.0
6人	58	1.8
7人	18	0.6
8人	10	0.3
9人	2	0.1
10人	2	0.1
11人	1	0.0
無回答	137	4.3
全体	3,161	100.0



5. 同居家族

(あてはまるものすべてに○)


問5. あなたと一緒に暮らしている家族はどなたですか。	n	%
1 親(父・母)	636	20.1
2 配偶者(夫・妻)	1,736	54.9
3 子ども	840	26.6
4 祖父母	60	1.9
5 兄弟姉妹	301	9.5
6 孫	158	5.0
7 その他の親戚	29	0.9
8 ひとりで暮らしている	502	15.9
9 その他	21	0.7
無回答	68	2.2
全体	3,161	-



6. 同居子ども人数

(数値記述)

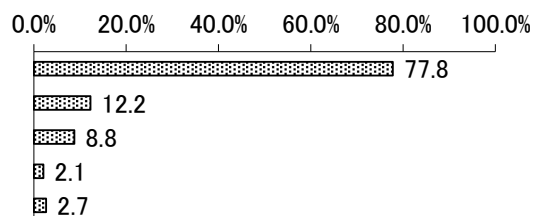
【問5で「3. 子ども」と回答】 問6. 一緒に暮らしているあなたの子ども的人数をお書きください。	n	%
1人	618	73.6
2人	158	18.8
3人	24	2.9
4人	2	0.2
5人	1	0.1
無回答	37	4.4
全体	840	100.0



7. 手帳

(あてはまるものすべてに○)

問7. あなたは以下の手帳を持っていますか。	n	%
1 身体障害者手帳	2,459	77.8
2 療育手帳	387	12.2
3 精神障害者保健福祉手帳	277	8.8
4 持っていない	66	2.1
無回答	84	2.7
全体	3,161	-




2. 調査属性

8. 身体障害者手帳の等級

(○は1つだけ)

【問7で「1. 身体障害者手帳」と回答】 問8. あなたの身体障害者手帳の等級は、次のうちどれですか。		n	%
1	1級	643	26.1
2	2級	320	13.0
3	3級	362	14.7
4	4級	648	26.4
5	5級	232	9.4
6	6級	220	8.9
	無回答	34	1.4
全体		2,459	100.0



9. 身体障害者手帳の障害の種類・等級

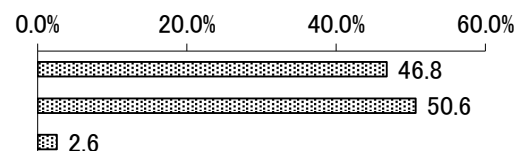
(○は1つずつ)

【問7で「1. 身体障害者手帳」と回答】 問9. あなたの身体障害者手帳に記載されている障害の種類、等級についてお答えください。		障害の程度(等級)									
		全体	1級	2級	3級	4級	5級	6級	7級	不明	
A	視覚障害	n	194	43	69	17	13	27	8	-	17
		%	100.0	22.2	35.6	8.8	6.7	13.9	4.1	-	8.8
B	聴覚障害	n	269	-	52	35	63	-	100	-	19
		%	100.0	-	19.3	13.0	23.4	-	37.2	-	7.1
C	平衡機能障害	n	32	-	-	16	-	2	-	-	14
		%	100.0	-	-	50.0	-	6.3	-	-	43.8
D	音声、言語、そしゃく機能障害	n	71	-	-	30	23	-	-	-	18
		%	100.0	-	-	42.3	32.4	-	-	-	25.4
E	肢体不自由(上肢)	n	434	57	123	72	52	50	22	39	19
		%	100.0	13.1	28.3	16.6	12.0	11.5	5.1	9.0	4.4
F	肢体不自由(下肢)	n	916	75	88	140	305	160	62	63	23
		%	100.0	8.2	9.6	15.3	33.3	17.5	6.8	6.9	2.5
G	肢体不自由(体幹)	n	167	43	51	26	-	23	-	-	24
		%	100.0	25.7	30.5	15.6	-	13.8	-	-	14.4
H	乳幼児期以前による脳原性運動機能障害	n	50	23	7	3	1	1	0	0	15
		%	100.0	46.0	14.0	6.0	2.0	2.0	0.0	0.0	30.0
I	心臓機能障害	n	570	266	-	95	191	-	-	-	18
		%	100.0	46.7	-	16.7	33.5	-	-	-	3.2
J	呼吸器機能障害	n	53	12	-	15	7	-	-	-	19
		%	100.0	22.6	-	28.3	13.2	-	-	-	35.8
K	じん臓機能障害	n	170	127	-	19	4	-	-	-	20
		%	100.0	74.7	-	11.2	2.4	-	-	-	11.8
L	ぼうこう又は直腸機能障害	n	122	0	-	13	91	-	-	-	18
		%	100.0	0.0	-	10.7	74.6	-	-	-	14.8
M	小腸機能障害	n	22	1	-	1	5	-	-	-	15
		%	100.0	4.5	-	4.5	22.7	-	-	-	68.2
N	免疫機能障害	n	28	1	6	1	1	-	-	-	19
		%	100.0	3.6	21.4	3.6	3.6	-	-	-	67.9
O	肝臓機能障害	n	32	9	2	1	3	-	-	-	17
		%	100.0	28.1	6.3	3.1	9.4	-	-	-	53.1

10. 療育手帳の障害の程度

(○は1つだけ)

【問7で「2. 療育手帳」と回答】 問10. あなたの療育手帳の障害の程度(総合判定)は、次のうちどれですか。		n	%
1	A	181	46.8
2	B	196	50.6
	無回答	10	2.6
全体		387	100.0

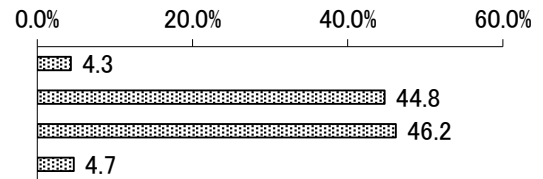


2. 調査属性

11. 精神障害者保健福祉手帳の等級

(○は1つだけ)

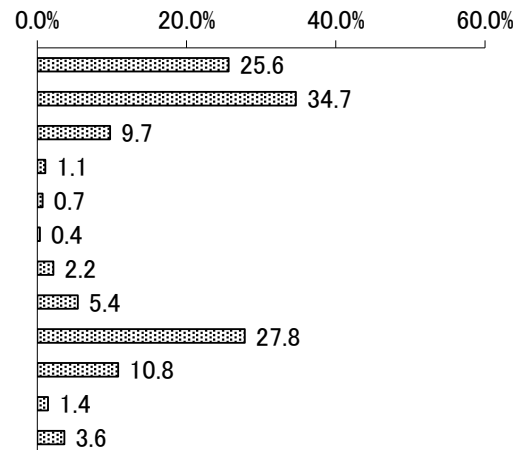
【問7で「3. 精神障害者保健福祉手帳」と回答】 問11. あなたの精神障害者保健福祉手帳の等級は、次のうちどれですか。		n	%
1	1級	12	4.3
2	2級	124	44.8
3	3級	128	46.2
	無回答	13	4.7
全体		277	100.0



12. 持病

(あてはまるものすべてに○)

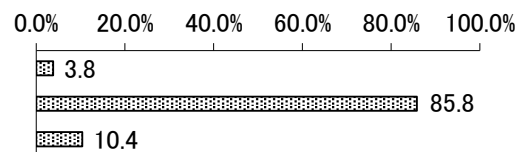
【問7で「3. 精神障害者保健福祉手帳」と回答】 問12. あなたの病名についてお答えください。		n	%
1	統合失調症	71	25.6
2	気分障害(うつ病など)	96	34.7
3	てんかん	27	9.7
4	脳器質性精神障害(アルツハイマー型認知症など)	3	1.1
5	中毒性精神障害(アルコール依存症など)	2	0.7
6	パーソナリティ障害	1	0.4
7	神経症性障害	6	2.2
8	高次脳機能障害	15	5.4
9	発達障害	77	27.8
10	その他	30	10.8
11	わからない	4	1.4
	無回答	10	3.6
全体		277	-



13. 強度行動障害の有無

(○は1つだけ)

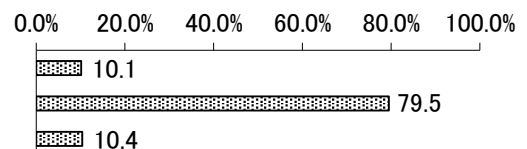
問13. あなたは、「強度行動障害がある」といわれたことはありますか。		n	%
1	ある	121	3.8
2	ない	2,712	85.8
	無回答	328	10.4
全体		3,161	100.0



14. 難病認定の有無

(○は1つだけ)

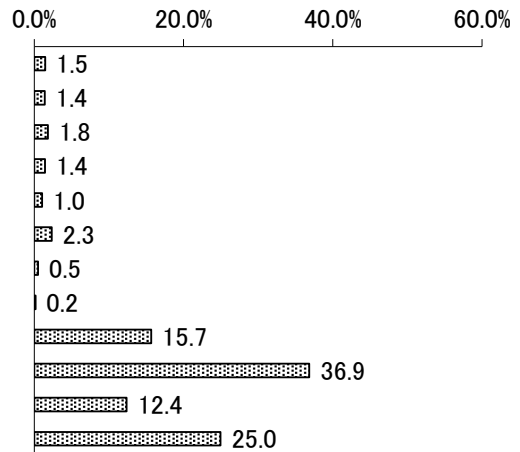
問14. あなたは、難病等の認定又は診断を受けていますか。		n	%
1	受けている	320	10.1
2	受けていない	2,513	79.5
	無回答	328	10.4
全体		3,161	100.0



15. 障害支援(程度)区分の認定有無

(○は1つだけ)

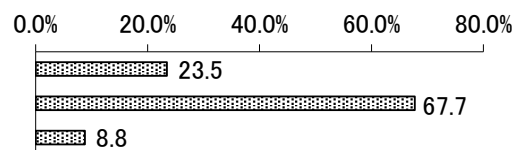
問15. あなたは、「障害支援区分」の認定を受けていますか。受けている場合、区分は次のうちどれですか。	n	%
1 区分1	46	1.5
2 区分2	44	1.4
3 区分3	58	1.8
4 区分4	45	1.4
5 区分5	33	1.0
6 区分6	74	2.3
7 申請したが非該当だった	16	0.5
8 申請中	5	0.2
9 申請をしていない	495	15.7
10 わからない	1,165	36.9
11 障害福祉サービスはそもそも必要ない	391	12.4
無回答	789	25.0
全体	3,161	100.0



16. 医療的ケアの有無

(○は1つだけ)

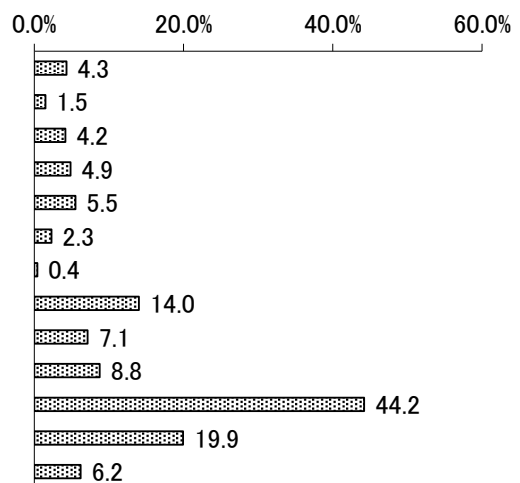
問16. あなたは現在医療的ケアを受けていますか。	n	%
1 受けている	742	23.5
2 受けていない	2,141	67.7
無回答	278	8.8
全体	3,161	100.0



17. 現在受けている医療的ケア

(あてはまるものすべてに○)


問17. 【問16で「1. 受けている」と回答】あなたが現在受けている医療的ケアをご回答ください。	n	%
1 気管切開部の管理	32	4.3
2 人工呼吸器(レスピレーター)	11	1.5
3 吸入	31	4.2
4 吸引	36	4.9
5 胃ろう・腸ろう	41	5.5
6 鼻腔経管栄養	17	2.3
7 中心静脈栄養(IVH)	3	0.4
8 透析	104	14.0
9 カテーテル留置	53	7.1
10 ストマ(人工肛門・人工膀胱)	65	8.8
11 服薬管理	328	44.2
12 その他	148	19.9
無回答	46	6.2
全体	742	-



18. 医療的ケアにあたっている方

(あてはまるものすべてに○)

問18.【問16で「1. 受けている」と回答】 医療的ケアにあたっている方は誰ですか。 ご本人からみた続柄でお答えください。			n	%
1	本人	431	58.1	
2	親(父・母)	52	7.0	
3	配偶者(夫・妻)	126	17.0	
4	子ども	32	4.3	
5	祖父母	5	0.7	
6	兄弟姉妹	9	1.2	
7	訪問看護師	82	11.1	
8	居宅介護従事者(ヘルパー等)	45	6.1	
9	その他	90	12.1	
	無回答	35	4.7	
全体		742	-	



3. 調査結果

1. あなたご自身のことについて

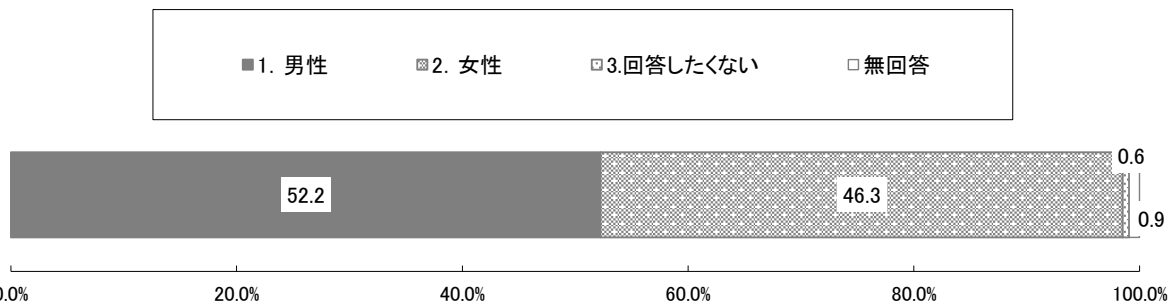
(1/1)

問1 あなたの性別についてお答えください。

(○は1つだけ)

< 全体集計 >

性別について聞いたところ、「男性」が52.2%、「女性」は46.3%となっている。



< 属性別集計 >

(%)

		全体 (n)	1 男性	2 女性	3 回答したくない	無回答	
全体		3,161	52.2	46.3	0.6	0.9	
圏域別	乙訓	400	55.0	44.0	0.5	0.5	
	山城北	1,160	52.8	46.4	0.3	0.5	
	山城南	278	53.2	45.0	1.1	0.7	
	南丹	414	55.3	44.0	0.2	0.5	
	中丹	568	49.8	48.8	0.7	0.7	
	丹後	293	48.1	50.9	0.7	0.3	
年齢別	18歳未満	121	63.6	35.5	0.8	0.0	
	18歳～64歳	975	55.2	43.4	1.3	0.1	
	65歳以上	2,047	50.5	48.7	0.1	0.7	
手帳別	身体	2,459	51.8	47.2	0.3	0.7	
	知的	387	58.1	39.5	1.0	1.3	
	精神	277	49.5	48.7	1.4	0.4	
障害種別(部位別)	身体	視覚	194	47.4	51.0	0.0	1.5
		聴覚	285	49.8	49.5	0.4	0.4
		言語障害	71	60.6	36.6	0.0	2.8
		肢体不自由	1,142	43.2	56.1	0.4	0.4
		内部障害	868	67.2	31.7	0.3	0.8
	知的	A	181	56.4	42.5	0.6	0.6
		B	196	59.7	36.7	1.5	2.0
	精神	1級	12	58.3	41.7	0.0	0.0
		2級	124	46.8	51.6	0.8	0.8
3級		128	52.3	46.1	1.6	0.0	
持病別	難病	320	50.3	48.8	0.6	0.3	
	発達障害(18歳未満)	13	61.5	38.5	0.0	0.0	
	発達障害(18歳以上)	64	62.5	35.9	1.6	0.0	
	高次脳機能障害	15	73.3	26.7	0.0	0.0	
	強度行動障害	121	54.5	44.6	0.0	0.8	
	医療的ケア	742	56.7	41.5	0.5	1.2	

【凡例】 ■ = 全体より10ポイント以上

■ = 全体より10ポイント以下

3. 調査結果

1. あなたご自身のことについて

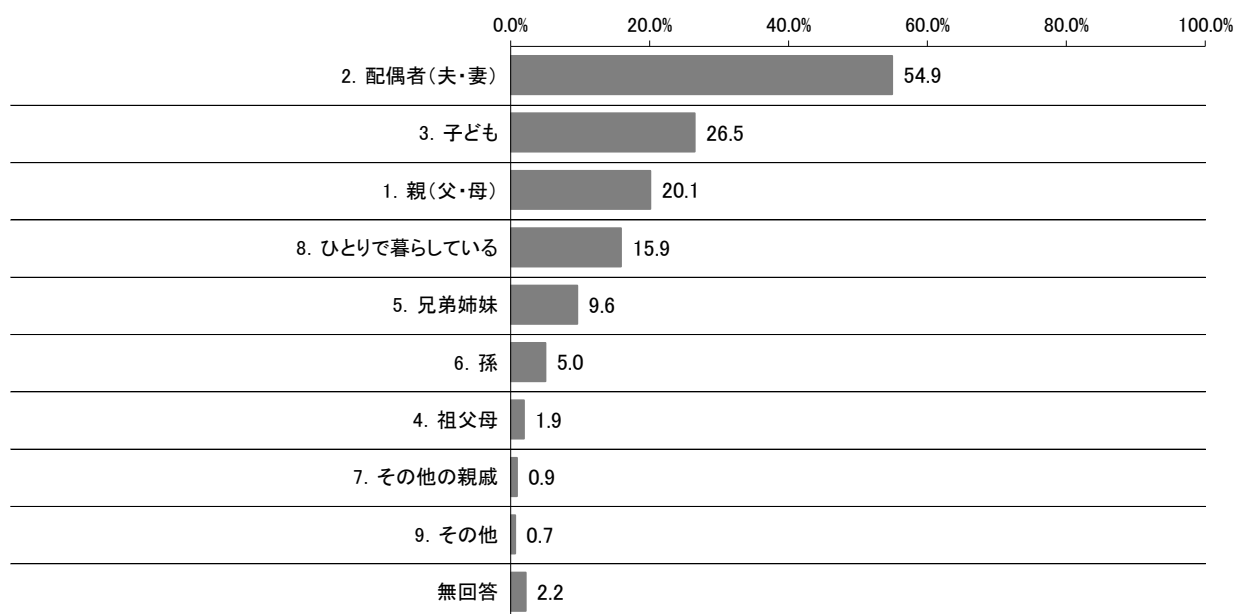
(1/2)

問5 あなたと一緒に暮らしている家族はどなたですか。

(あてはまるものすべてに○)

< 全体集計 >

同居家族について聞いたところ、「配偶者(夫・妻)」が54.9%と最も多く、以下、「子ども」26.6%、「親(父・母)」20.1%の順になっている。
年齢別では、18歳未満の「親(父・母)」、「祖父母」、「兄弟姉妹」が、18歳～64歳の「親(父・母)」が、65歳以上の「配偶者(夫・妻)」が全体より10ポイント高くなっている。



3. 調査結果

1. あなたご自身のことについて

(2/2)

問5 あなたと一緒に暮らしている家族はどなたですか。

(あてはまるものすべてに○)

< 属性別集計 >

(%)

		全体 (n)	1	2	3	4	5	6	7	8	9		
			親 (父・母)	配偶者 (夫・妻)	子ども	祖父母	兄弟姉妹	孫	その他の親戚	ひとりで暮らしている	その他	無回答	
全体		3,161	20.1	54.9	26.5	1.9	9.6	5.0	0.9	15.9	0.7	2.2	
圏域別	乙訓	400	22.5	52.8	25.8	1.0	8.0	2.8	0.5	15.3	0.3	3.3	
	山城北	1,160	19.3	58.2	27.5	1.5	10.3	4.8	1.1	14.3	0.4	0.9	
	山城南	278	20.5	54.7	27.0	1.1	10.1	6.5	0.7	14.0	0.7	1.8	
	南丹	414	22.2	56.5	28.5	3.1	11.8	5.3	1.2	15.5	0.5	1.7	
	中丹	568	18.1	52.6	24.5	2.5	7.2	5.8	0.5	19.4	1.4	2.6	
	丹後	293	19.5	51.5	25.3	2.4	9.2	5.8	1.0	17.4	0.7	3.4	
年齢別	18歳未満	121	95.9	0.8	0.0	15.7	70.2	0.0	0.8	1.7	0.0	0.8	
	18歳～64歳	975	47.6	32.0	21.4	4.1	18.4	0.9	1.6	16.8	1.2	1.7	
	65歳以上	2,047	2.4	69.4	30.5	0.0	1.8	7.3	0.6	16.4	0.4	2.2	
手帳別	身体	2,459	10.3	64.6	30.3	0.5	4.5	6.0	0.8	15.7	0.6	1.9	
	知的	387	72.6	5.4	3.1	10.3	40.6	0.5	1.6	15.5	1.6	1.3	
	精神	277	54.2	20.2	14.1	5.1	21.3	1.1	2.2	19.9	0.4	1.8	
障害種別 (部位別)	身体	視覚	194	11.9	62.4	29.4	0.0	4.6	5.2	1.5	12.4	0.5	2.6
		聴覚	285	9.1	61.1	28.8	0.7	5.6	7.7	1.1	17.9	0.0	2.1
		言語障害	71	7.0	71.8	35.2	0.0	5.6	4.2	0.0	14.1	0.0	0.0
		肢体不自由	1,142	11.6	60.9	28.8	0.7	5.6	6.0	1.1	17.8	0.8	1.8
		内部障害	868	8.4	71.3	30.5	0.5	2.8	5.6	0.6	12.3	0.2	1.7
	知的	A	181	74.6	2.8	3.3	9.4	41.4	0.6	1.7	17.7	1.1	1.1
		B	196	71.9	7.1	3.1	11.2	41.3	0.5	1.0	13.3	1.5	1.0
	精神	1級	12	58.3	16.7	8.3	8.3	25.0	0.0	8.3	16.7	0.0	0.0
		2級	124	52.4	23.4	12.9	3.2	15.3	0.8	2.4	18.5	0.0	1.6
		3級	128	56.3	16.4	15.6	7.0	25.8	1.6	1.6	21.9	0.8	1.6
持病別	難病	320	20.6	58.4	24.7	0.3	9.4	5.6	1.3	14.1	0.9	1.6	
	発達障害(18歳未満)	13	92.3	0.0	0.0	15.4	76.9	0.0	0.0	0.0	0.0	7.7	
	発達障害(18歳以上)	64	73.4	17.2	9.4	6.3	25.0	0.0	4.7	10.9	0.0	0.0	
	高次脳機能障害	15	53.3	26.7	13.3	6.7	13.3	0.0	6.7	6.7	0.0	6.7	
	強度行動障害	121	38.8	33.9	16.5	6.6	23.1	0.8	0.8	18.2	0.8	5.0	
	医療的ケア	742	16.0	56.6	28.4	1.1	7.8	5.4	1.1	16.2	0.4	3.0	

【凡例】 =全体より10ポイント以上 =全体より10ポイント以下

3. 調査結果

1. あなたご自身のことについて

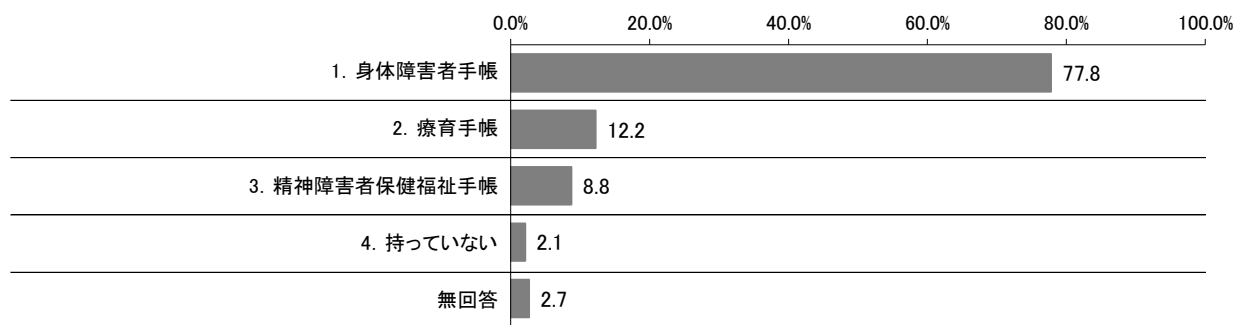
(1/2)

問7 あなたは以下の手帳を持っていますか。

(あてはまるものすべてに○)

< 全体集計 >

所持している手帳について聞いたところ、「身体障害者手帳」が77.8%と最も多く、以下、「療育手帳」12.2%、「精神障害者保健福祉手帳」8.8%の順になっている。
年齢別では、18歳未満の「療育手帳」、18歳～64歳の「療育手帳」、「精神障害者手帳」、65歳以上の「身体障害者手帳」が全体より10ポイント以上高くなっている。



3. 調査結果

1. あなたご自身のことについて

(2/2)

問7 あなたは以下の手帳を持っていますか。

(あてはまるものすべてに○)

< 属性別集計 >

(%)

		全体 (n)	1	2	3	4		
			身体障害者手帳	療育手帳	精神障害者保健福祉手帳	持っていない	無回答	
全体		3,161	77.8	12.2	8.8	2.1	2.7	
圏域別	乙訓	400	75.5	13.0	10.8	2.0	2.0	
	山城北	1,160	77.9	10.2	10.8	1.7	2.9	
	山城南	278	81.7	11.2	6.1	1.4	1.8	
	南丹	414	74.6	15.2	7.7	2.7	2.7	
	中丹	568	81.2	12.3	6.0	1.6	3.2	
	丹後	293	79.5	14.3	6.5	2.4	1.4	
年齢別	18歳未満	121	26.4	67.8	13.2	0.8	0.8	
	18歳～64歳	975	52.8	28.3	22.7	1.7	2.8	
	65歳以上	2,047	93.0	1.2	1.9	2.3	2.5	
手帳別	身体	2,459	100.0	3.1	0.8	0.0	0.0	
	知的	387	19.4	100.0	5.2	0.0	0.0	
	精神	277	6.9	7.2	100.0	0.0	0.0	
障害種別 (部位別)	身体	視覚	194	100.0	4.6	0.0	0.0	0.0
		聴覚	285	100.0	3.5	2.1	0.0	0.0
		言語障害	71	100.0	5.6	0.0	0.0	0.0
		肢体不自由	1,142	100.0	4.6	1.1	0.0	0.0
		内部障害	868	100.0	1.0	0.0	0.0	0.0
	知的	A	181	36.5	100.0	1.7	0.0	0.0
		B	196	4.1	100.0	7.7	0.0	0.0
	精神	1級	12	8.3	16.7	100.0	0.0	0.0
		2級	124	3.2	9.7	100.0	0.0	0.0
		3級	128	7.0	3.9	100.0	0.0	0.0
持病別	難病	320	85.0	9.7	3.1	2.8	4.1	
	発達障害(18歳未満)	13	0.0	15.4	100.0	0.0	0.0	
	発達障害(18歳以上)	64	0.0	15.6	100.0	0.0	0.0	
	高次脳機能障害	15	26.7	0.0	100.0	0.0	0.0	
	強度行動障害	121	49.6	33.9	27.3	0.8	6.6	
	医療的ケア	742	83.0	8.2	10.2	1.6	2.3	

【凡例】 ■ =全体より10ポイント以上 ■ =全体より10ポイント以下

3. 調査結果

1. あなたご自身のことについて

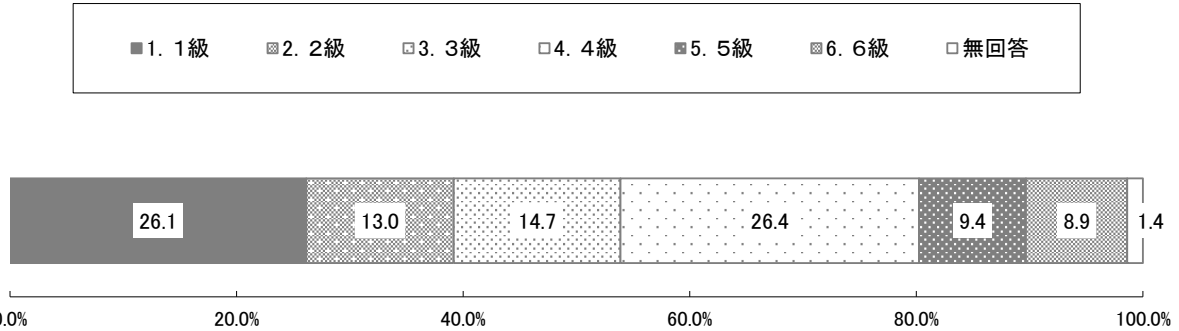
(1/1)

問8 【問7で「1. 身体障害者手帳」と回答】
あなたの身体障害者手帳の等級は、次のうちどれですか。

(○は1つだけ)

< 全体集計 >

身体障害者手帳を所持している方を対象に、等級について聞いたところ、「1級」が26.1%と最も多く、以下「4級」26.4%、「3級」14.7%となっている。



< 属性別集計 >

(%)

	全体 (n)	1	2	3	4	5	6	無 回 答		
		1 級	2 級	3 級	4 級	5 級	6 級			
全体	2,459	26.1	13.0	14.7	26.4	9.4	8.9	1.4		
圏域別	乙訓	302	28.8	13.6	16.2	23.2	9.3	7.9	1.0	
	山城北	904	26.4	12.5	13.5	28.7	8.7	8.5	1.7	
	山城南	227	26.0	12.3	14.5	30.4	7.0	8.4	1.3	
	南丹	309	25.6	12.3	15.2	27.8	8.7	9.1	1.3	
	中丹	461	25.4	14.1	16.1	22.8	11.3	9.5	0.9	
	丹後	233	24.0	11.2	13.7	24.9	12.0	12.0	2.1	
年齢別	18歳未満	32	40.6	31.3	6.3	12.5	6.3	3.1	0.0	
	18歳～64歳	515	31.1	17.9	12.8	18.4	11.3	8.0	0.6	
	65歳以上	1,904	24.5	11.3	15.4	28.8	9.0	9.3	1.6	
手帳別	身体	2,459	26.1	13.0	14.7	26.4	9.4	8.9	1.4	
	知的	75	57.3	20.0	5.3	5.3	5.3	5.3	1.3	
	精神	19	26.3	26.3	10.5	10.5	5.3	21.1	0.0	
障害種別(部位別)	身体	視覚	194	30.4	37.6	5.7	6.7	13.9	4.1	1.5
		聴覚	285	8.8	19.3	14.4	22.5	1.4	31.9	1.8
		言語障害	71	32.4	23.9	23.9	11.3	2.8	2.8	2.8
		肢体不自由	1,142	19.0	15.7	14.2	25.2	15.8	9.4	0.8
		内部障害	868	47.2	3.7	16.0	30.8	0.5	0.5	1.4
	知的	A	66	60.6	22.7	6.1	6.1	3.0	1.5	0.0
		B	8	25.0	0.0	0.0	0.0	25.0	37.5	12.5
		精神								
	持病別	1級	1	0.0	0.0	0.0	100.0	0.0	0.0	0.0
		2級	4	0.0	75.0	0.0	0.0	0.0	25.0	0.0
3級		9	33.3	11.1	11.1	11.1	11.1	22.2	0.0	
難病		272	30.9	27.6	15.4	15.1	7.0	2.6	1.5	
発達障害(18歳未満)		0	0.0	0.0	0.0	0.0	0.0	0.0	0.0	
発達障害(18歳以上)		0	0.0	0.0	0.0	0.0	0.0	0.0	0.0	
高次脳機能障害		4	25.0	0.0	25.0	0.0	0.0	50.0	0.0	
強度行動障害	60	33.3	35.0	11.7	11.7	1.7	6.7	0.0		
医療的ケア	616	38.8	13.3	17.4	21.1	4.2	3.7	1.5		

【凡例】 ■ = 全体より10ポイント以上 ■ = 全体より10ポイント以下

3. 調査結果

1. あなたご自身のことについて

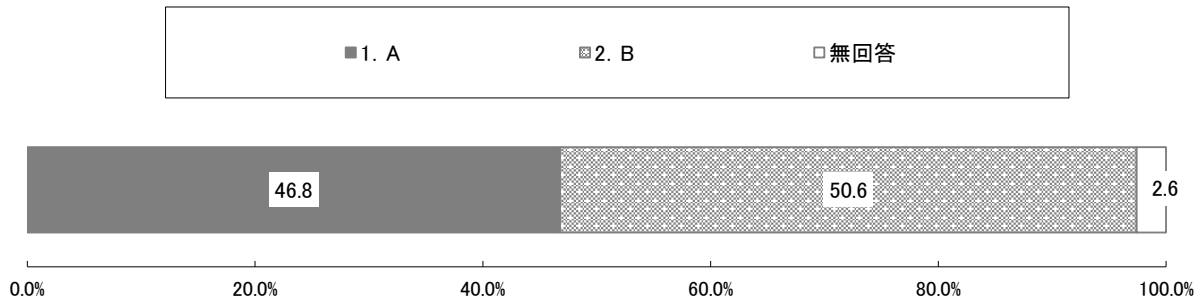
(1/1)

問10 【問7で「2. 療育手帳」と回答】
あなたの療育手帳の障害の程度(総合判定)は、次のうちどれですか。

(○は1つだけ)

< 全体集計 >

療育手帳を所持している方を対象に、障害の程度(総合判定)について聞いたところ、「A」が46.8%、「B」は50.6%となっている。
圏域別では、中丹の「A」、年齢別では、18歳未満の「B」が全体より10ポイント以上高くなっている。



< 属性別集計 >

(%)

		全体 (n)	1 A	2 B	無 回 答	
全体		387	46.8	50.6	2.6	
圏域別	乙訓	52	48.1	50.0	1.9	
	山城北	118	48.3	50.0	1.7	
	山城南	31	48.4	48.4	3.2	
	南丹	63	46.0	52.4	1.6	
	中丹	70	57.1	41.4	1.4	
	丹後	42	31.0	59.5	9.5	
年齢別	18歳未満	82	36.6	62.2	1.2	
	18歳～64歳	276	50.7	47.5	1.8	
	65歳以上	24	41.7	41.7	16.7	
手帳別	身体	75	88.0	10.7	1.3	
	知的	387	46.8	50.6	2.6	
	精神	20	15.0	75.0	10.0	
障害種別(部位別)	身体	視覚	9	88.9	11.1	0.0
		聴覚	10	60.0	30.0	10.0
		言語障害	4	75.0	25.0	0.0
		肢体不自由	53	96.2	1.9	1.9
		内部障害	9	88.9	11.1	0.0
	知的	A	181	100.0	0.0	0.0
		B	196	0.0	100.0	0.0
	精神	1級	2	0.0	100.0	0.0
		2級	12	25.0	66.7	8.3
3級		5	0.0	100.0	0.0	
持病別	難病	31	67.7	32.3	0.0	
	発達障害(18歳未満)	2	0.0	100.0	0.0	
	発達障害(18歳以上)	10	20.0	80.0	0.0	
	高次脳機能障害	0	0.0	0.0	0.0	
	強度行動障害	41	78.0	19.5	2.4	
	医療的ケア	61	68.9	29.5	1.6	

【凡例】 ■ = 全体より10ポイント以上 ■ = 全体より10ポイント以下

3. 調査結果

1. あなたご自身のことについて

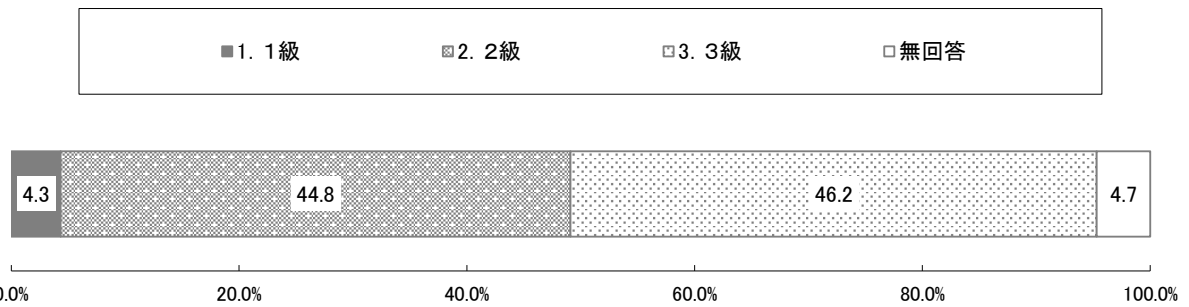
(1/1)

問11 【問7で「3. 精神障害者保健福祉手帳」と回答】
あなたの精神障害者保健福祉手帳の等級は、次のうちどれですか。

(○は1つだけ)

< 全体集計 >

精神障害者保健福祉手帳をお持ちの方を対象に、等級について聞いたところ、「3級」が46.2%と最も多く、以下「2級」44.8%、「1級」4.3%となっている。
圏域別では、乙訓の「2級」、年齢別では、18歳未満の「3級」が全体より10ポイント以上高くなっている。



< 属性別集計 >

(%)

		全体 (n)	1級	2級	3級	無回答	
全体		277	4.3	44.8	46.2	4.7	
圏域別	乙訓	43	7.0	55.8	34.9	2.3	
	山城北	125	2.4	44.0	46.4	7.2	
	山城南	17	0.0	41.2	52.9	5.9	
	南丹	32	3.1	46.9	50.0	0.0	
	中丹	34	5.9	35.3	55.9	2.9	
	丹後	19	10.5	52.6	31.6	5.3	
年齢別	18歳未満	16	12.5	0.0	87.5	0.0	
	18歳～64歳	221	3.2	49.8	43.4	3.6	
	65歳以上	39	7.7	33.3	46.2	12.8	
手帳別	身体	19	5.3	21.1	47.4	26.3	
	知的	20	10.0	60.0	25.0	5.0	
	精神	277	4.3	44.8	46.2	4.7	
障害種別 (部別別)	身体	視覚	0	0.0	0.0	0.0	
		聴覚	6	0.0	16.7	66.7	16.7
		言語障害	0	0.0	0.0	0.0	0.0
		肢体不自由	12	0.0	8.3	50.0	41.7
		内部障害	0	0.0	0.0	0.0	0.0
	知的	A	3	0.0	100.0	0.0	0.0
		B	15	13.3	53.3	33.3	0.0
	精神	1級	12	100.0	0.0	0.0	0.0
		2級	124	0.0	100.0	0.0	0.0
		3級	128	0.0	0.0	100.0	0.0
持病別	難病	10	20.0	30.0	50.0	0.0	
	発達障害(18歳未満)	13	0.0	0.0	100.0	0.0	
	発達障害(18歳以上)	64	1.6	45.3	53.1	0.0	
	高次脳機能障害	15	6.7	33.3	46.7	13.3	
	強度行動障害	33	0.0	60.6	33.3	6.1	
	医療的ケア	76	2.6	56.6	38.2	2.6	

【凡例】 ■ = 全体より10ポイント以上

■ = 全体より10ポイント以下

3. 調査結果

1. あなたご自身のことについて

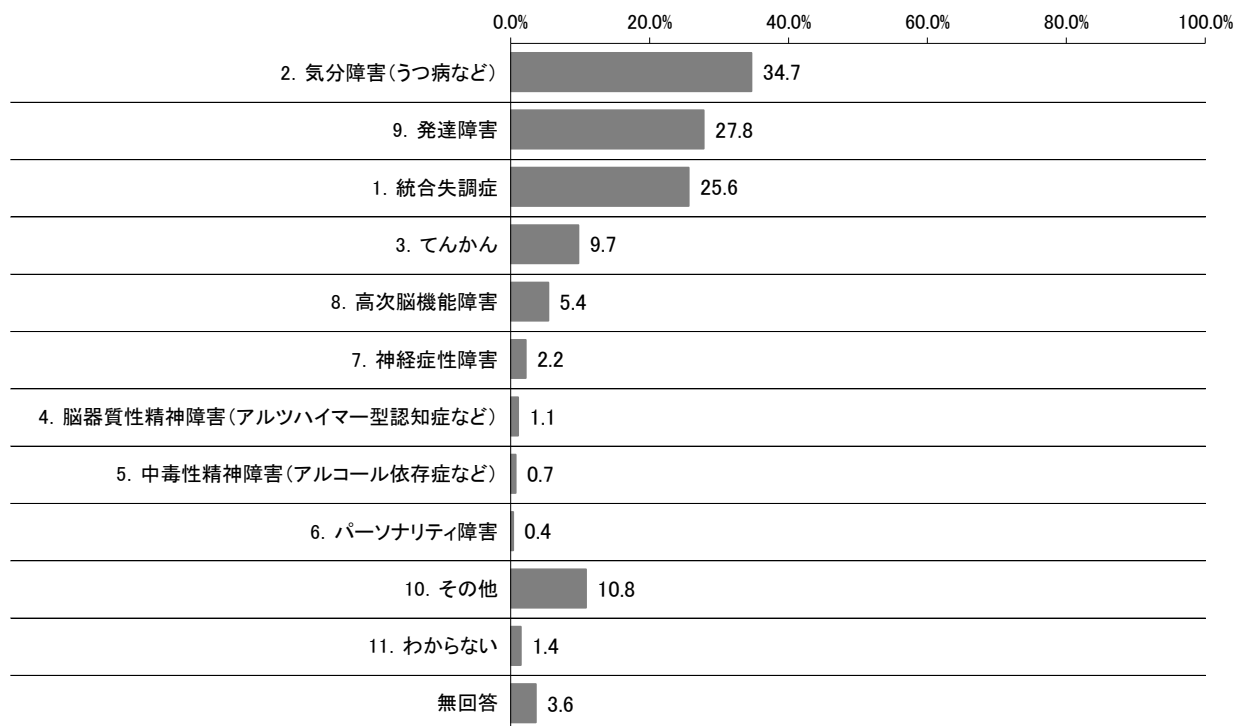
(1/2)

問12 【問7で「3. 精神障害者保健福祉手帳」と回答】
あなたの病名についてお答えください。

(あてはまるものすべてに○)

< 全体集計 >

精神障害者保健福祉手帳を所持している方を対象に病名について聞いたところ、「気分障害」が34.7%と最も多く、以下、「発達障害」27.8%、「統合失調症」25.6%の順になっている。
圏域別では、山城南の「発達障害」、丹後の「統合失調症」、年齢別では、18歳未満の「てんかん」、「発達障害」が全体より10ポイント以上高くなっている。



3. 調査結果

1. あなたご自身のことについて

(2/2)

問12 【問7で「3. 精神障害者保健福祉手帳」と回答】
あなたの病名についてお答えください。

(あてはまるものすべてに○)

< 属性別集計 >

(%)

		全体 (n)	1	2	3	4	5	6	7	8	9	10	11		
			統合失調症	気分障害 (うつ病など)	てんかん	(アルツハイマー型認知症など) 脳器質性精神障害	(アルコール依存症など) 中毒性精神障害	パーソナリティ障害	神経症性障害	高次脳機能障害	発達障害	その他	わからない	無回答	
全体		277	25.6	34.7	9.7	1.1	0.7	0.4	2.2	5.4	27.8	10.8	1.4	3.6	
圏域別	乙訓	43	18.6	39.5	2.3	2.3	0.0	0.0	2.3	7.0	34.9	14.0	2.3	4.7	
	山城北	125	24.8	42.4	9.6	1.6	0.0	0.8	1.6	3.2	25.6	10.4	0.8	4.8	
	山城南	17	29.4	29.4	11.8	0.0	0.0	0.0	0.0	5.9	41.2	5.9	0.0	0.0	
	南丹	32	31.3	21.9	12.5	0.0	0.0	0.0	6.3	6.3	31.3	15.6	3.1	0.0	
	中丹	34	20.6	17.6	14.7	0.0	2.9	0.0	0.0	8.8	32.4	11.8	2.9	0.0	
	丹後	19	52.6	21.1	5.3	0.0	0.0	0.0	5.3	5.3	10.5	5.3	0.0	10.5	
年齢別	18歳未満	16	6.3	0.0	25.0	0.0	0.0	0.0	0.0	0.0	81.3	6.3	0.0	0.0	
	18歳～64歳	221	26.7	37.6	7.7	0.0	0.5	0.5	2.3	4.5	29.0	11.8	0.9	3.6	
	65歳以上	39	28.2	33.3	12.8	7.7	2.6	0.0	2.6	12.8	0.0	7.7	5.1	5.1	
手帳別	身体	19	21.1	31.6	15.8	10.5	0.0	0.0	5.3	21.1	0.0	10.5	0.0	0.0	
	知的	20	20.0	25.0	30.0	0.0	0.0	0.0	5.0	0.0	60.0	5.0	0.0	5.0	
	精神	277	25.6	34.7	9.7	1.1	0.7	0.4	2.2	5.4	27.8	10.8	1.4	3.6	
障害種別 (部別別)	身体	視覚	0	0.0	0.0	0.0	0.0	0.0	0.0	0.0	0.0	0.0	0.0	0.0	0.0
		聴覚	6	16.7	66.7	33.3	0.0	0.0	0.0	0.0	0.0	0.0	16.7	0.0	0.0
		言語障害	0	0.0	0.0	0.0	0.0	0.0	0.0	0.0	0.0	0.0	0.0	0.0	0.0
		肢体不自由	12	8.3	33.3	16.7	16.7	0.0	0.0	8.3	33.3	0.0	8.3	0.0	0.0
		内部障害	0	0.0	0.0	0.0	0.0	0.0	0.0	0.0	0.0	0.0	0.0	0.0	0.0
	知的	A	3	0.0	33.3	0.0	0.0	0.0	0.0	0.0	0.0	66.7	0.0	0.0	33.3
		B	15	20.0	20.0	33.3	0.0	0.0	0.0	0.0	0.0	66.7	6.7	0.0	0.0
	精神	1級	12	16.7	8.3	50.0	8.3	0.0	0.0	0.0	8.3	8.3	16.7	0.0	0.0
		2級	124	41.9	37.9	7.3	0.8	0.0	0.8	3.2	4.0	23.4	8.9	0.8	3.2
3級		128	12.5	34.4	7.0	0.0	1.6	0.0	1.6	5.5	36.7	12.5	2.3	1.6	
持病別	難病	10	20.0	30.0	20.0	0.0	0.0	0.0	0.0	30.0	10.0	20.0	0.0	0.0	
	発達障害(18歳未満)	13	7.7	0.0	15.4	0.0	0.0	0.0	0.0	0.0	100.0	0.0	0.0	0.0	
	発達障害(18歳以上)	64	6.3	23.4	6.3	0.0	0.0	1.6	3.1	0.0	100.0	9.4	0.0	0.0	
	高次脳機能障害	15	6.7	6.7	33.3	0.0	0.0	0.0	0.0	100.0	0.0	13.3	0.0	0.0	
	強度行動障害	33	30.3	48.5	9.1	3.0	0.0	3.0	6.1	6.1	21.2	15.2	0.0	6.1	
	医療的ケア	76	32.9	31.6	9.2	1.3	2.6	0.0	1.3	6.6	19.7	14.5	2.6	5.3	

【凡例】 =全体より10ポイント以上 =全体より10ポイント以下

3. 調査結果

1. あなたご自身のことについて

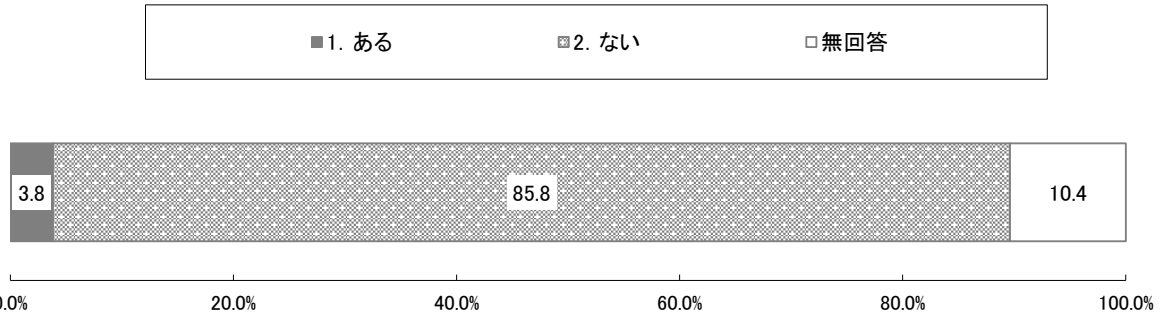
(1/1)

問13 あなたは、「強度行動障害がある」といわれたことはありますか。

(○は1つだけ)

< 全体集計 >

強度行動障害の有無について聞いたところ、「ある」3.8%に対して、「ない」85.8%となっている。



< 属性別集計 >

(%)

		全体 (n)	1 ある	2 ない	無回答	
全体		3,161	3.8	85.8	10.4	
圏域別	乙訓	400	3.0	86.8	10.3	
	山城北	1,160	4.2	84.2	11.6	
	山城南	278	2.5	90.6	6.8	
	南丹	414	2.9	86.5	10.6	
	中丹	568	5.3	85.6	9.2	
	丹後	293	3.1	85.7	11.3	
年齢別	18歳未満	121	5.0	95.0	0.0	
	18歳～64歳	975	6.8	86.9	6.4	
	65歳以上	2,047	2.3	84.9	12.8	
手帳別	身体	2,459	2.4	86.3	11.3	
	知的	387	10.6	82.2	7.2	
	精神	277	11.9	84.1	4.0	
障害種別(部位別)	身体	視覚	194	3.6	80.4	16.0
		聴覚	285	4.2	84.2	11.6
		言語障害	71	4.2	84.5	11.3
		肢体不自由	1,142	3.6	86.3	10.2
		内部障害	868	2.1	87.0	10.9
	知的	A	181	17.7	76.2	6.1
		B	196	4.1	89.3	6.6
	精神	1級	12	0.0	100.0	0.0
		2級	124	16.1	78.2	5.6
		3級	128	8.6	90.6	0.8
持病別	難病	320	5.0	87.2	7.8	
	発達障害(18歳未満)	13	7.7	92.3	0.0	
	発達障害(18歳以上)	64	9.4	85.9	4.7	
	高次脳機能障害	15	13.3	86.7	0.0	
	強度行動障害	121	100.0	0.0	0.0	
	医療的ケア	742	6.7	84.4	8.9	

【凡例】 ■ = 全体より10ポイント以上 ■ = 全体より10ポイント以下

3. 調査結果

1. あなたご自身のことについて


(1/1)

問14 あなたは、難病等の認定又は診断を受けていますか。

(○は1つだけ)

< 全体集計 >

難病等の認定について聞いたところ、「受けている」10.1%に対して、「受けていない」79.5%となっている。



< 属性別集計 >

(%)

		全体 (n)	1 受けている	2 受けていない	無回答	
全体		3,161	10.1	79.5	10.4	
圏域別	乙訓	400	10.0	81.3	8.8	
	山城北	1,160	9.3	79.7	11.0	
	山城南	278	12.6	79.1	8.3	
	南丹	414	9.7	78.5	11.8	
	中丹	568	10.9	78.7	10.4	
	丹後	293	7.5	82.3	10.2	
年齢別	18歳未満	121	14.0	85.1	0.8	
	18歳～64歳	975	10.9	82.9	6.3	
	65歳以上	2,047	9.6	77.6	12.8	
手帳別	身体	2,459	11.1	77.8	11.2	
	知的	387	8.0	84.5	7.5	
	精神	277	3.6	90.3	6.1	
障害種別(部位別)	身体	視覚	194	20.6	61.9	17.5
		聴覚	285	6.3	78.6	15.1
		言語障害	71	7.0	81.7	11.3
		肢体不自由	1,142	13.4	76.8	9.8
		内部障害	868	10.5	79.5	10.0
	知的	A	181	11.6	81.2	7.2
		B	196	5.1	88.8	6.1
	精神	1級	12	16.7	75.0	8.3
		2級	124	2.4	91.1	6.5
		3級	128	3.9	93.0	3.1
持病別	難病	320	100.0	0.0	0.0	
	発達障害(18歳未満)	13	7.7	92.3	0.0	
	発達障害(18歳以上)	64	0.0	96.9	3.1	
	高次脳機能障害	15	20.0	80.0	0.0	
	強度行動障害	121	13.2	71.1	15.7	
	医療的ケア	742	14.7	76.0	9.3	

【凡例】 ■ = 全体より10ポイント以上 ■ = 全体より10ポイント以下

3. 調査結果

1. あなたご自身のことについて

(1/1)

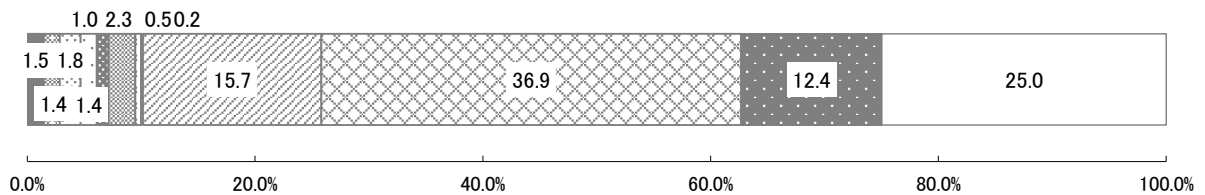
問15 あなたは、「障害支援区分」の認定を受けていますか。受けている場合、区分は次のうちどれですか。

(○は1つだけ)

< 全体集計 >

「障害支援(程度)区分」の認定について聞いたところ、「わからない」が36.9%と最も多く、次いで「申請をしていない」が15.7%となっている。
また、「区分1」から「区分6」までに該当している方は、9.5%となっている。

- 1. 区分1
- 3. 区分3
- 5. 区分5
- 7. 申請したが非該当だった
- 9. 申請をしていない
- 11. 障害福祉サービスはそもそも必要ない
- 2. 区分2
- 4. 区分4
- 6. 区分6
- 8. 申請中
- 10. わからない
- 無回答



< 属性別集計 >

(%)

		全体 (n)	1 区分1	2 区分2	3 区分3	4 区分4	5 区分5	6 区分6	7 申請したが 非該当だった	8 申請中	9 申請をして いない	10 わからない	11 障害福祉サ ービスは そもそも 必要ない	無 回 答	
全体		3,161	1.5	1.4	1.8	1.4	1.0	2.3	0.5	0.2	15.7	36.9	12.4	25.0	
圏 域 別	乙訓	400	0.5	2.3	2.8	2.5	1.0	1.5	0.0	0.3	15.8	41.5	11.5	20.5	
	山城北	1,160	1.6	1.5	1.7	1.0	0.9	2.2	0.4	0.1	14.2	39.4	11.6	25.3	
	山城南	278	2.2	0.7	1.4	1.4	0.4	2.5	0.4	0.0	15.8	40.6	15.1	19.4	
	南丹	414	1.7	1.2	1.2	1.4	1.7	2.9	0.7	0.0	19.6	33.1	10.6	25.8	
	中丹	568	1.4	1.4	1.8	1.2	1.2	2.8	0.5	0.0	15.5	32.6	14.1	27.5	
	丹後	293	1.0	1.0	2.4	1.4	0.3	2.0	1.0	0.3	13.7	32.4	14.3	30.0	
年 齢 別	18歳未満	121	0.0	0.8	3.3	0.0	0.0	0.0	0.0	0.0	36.4	48.8	4.1	6.6	
	18歳～64歳	975	1.4	2.1	3.2	3.2	2.5	5.8	0.6	0.2	14.7	42.2	12.3	11.9	
	65歳以上	2,047	1.5	1.1	1.1	0.6	0.4	0.8	0.5	0.1	14.9	33.7	12.9	32.2	
手 帳 別	身体	2,459	1.5	1.0	1.1	0.7	0.7	2.2	0.4	0.1	15.3	35.3	13.7	27.9	
	知的	387	1.8	3.6	5.4	5.2	5.9	13.7	0.8	0.8	13.2	39.3	1.6	8.8	
	精神	277	0.4	1.4	4.0	2.2	0.7	0.7	0.4	0.4	23.5	46.9	7.9	11.6	
障 害 種 別 (部 位 別)	身 体	視覚	194	4.1	1.0	2.6	0.5	1.0	1.5	1.5	0.0	17.5	35.1	5.7	29.4
		聴覚	285	0.4	1.1	0.7	0.7	0.4	0.7	0.7	0.0	15.8	32.6	17.2	29.8
		言語障害	71	0.0	2.8	1.4	0.0	1.4	4.2	1.4	0.0	12.7	38.0	12.7	25.4
		肢体不自由	1,142	1.3	1.3	1.8	1.0	1.2	4.0	0.4	0.0	15.3	37.9	11.9	23.9
		内部障害	868	2.0	0.2	0.8	0.3	0.2	0.7	0.3	0.2	14.3	34.9	16.5	29.5
	知 的	A	181	3.3	0.0	5.5	8.8	11.0	28.2	0.0	0.0	8.8	28.7	0.0	5.5
		B	196	0.5	7.1	5.6	2.0	1.5	1.0	1.5	1.5	17.9	49.0	2.6	9.7
		1級	12	0.0	0.0	16.7	0.0	0.0	0.0	0.0	8.3	16.7	41.7	0.0	16.7
	精 神	2級	124	0.8	2.4	4.8	3.2	0.8	0.0	0.0	0.0	17.7	50.8	8.1	11.3
		3級	128	0.0	0.8	2.3	1.6	0.8	0.8	0.8	0.0	31.3	44.5	8.6	8.6
難病		320	3.1	1.6	0.9	1.6	0.6	4.4	0.6	0.0	18.1	39.1	10.0	20.0	
持 病 別	発達障害(18歳未満)	13	0.0	0.0	0.0	0.0	0.0	0.0	0.0	0.0	61.5	30.8	7.7	0.0	
	発達障害(18歳以上)	64	0.0	0.0	4.7	1.6	0.0	0.0	1.6	0.0	29.7	43.8	9.4	9.4	
	高次脳機能障害	15	0.0	0.0	6.7	0.0	0.0	6.7	0.0	0.0	46.7	40.0	0.0	0.0	
	強度行動障害	121	9.1	2.5	5.0	2.5	2.5	14.0	0.0	0.0	14.0	33.9	3.3	13.2	
	医療的ケア	742	3.6	1.9	2.3	1.9	1.8	3.9	0.4	0.3	12.3	40.0	8.0	23.7	

【凡例】 ■ = 全体より10ポイント以上 ■ = 全体より10ポイント以下

3. 調査結果

1. あなたご自身のことについて

(1/2)

問16 あなたは現在医療的ケアを受けていますか。

(○は1つだけ)

<コメント>

<全体> 医療的ケアを受けているかどうか聞いたところ、「受けている」が23.5%に対して、「受けていない」は67.7%となっている。

<手帳別> ・身体:「受けている」(25.1%)に対して、「受けていない」(65.4%)。
・知的:「受けている」(15.8%)に対して、「受けていない」(80.6%)。
・精神:「受けている」(27.4%)に対して、「受けていない」(68.2%)。

【傾向】 (年齢別) ・18歳未満:「受けていない」が全体より10ポイント以上高い。

(手帳別) ・知的:「受けていない」が全体より10ポイント以上高い。


(部位別) ・知的B:「受けていない」が全体より10ポイント以上高い。
・聴覚:「受けている」が全体より10ポイント以上低い。
・言語障害:「受けていない」が全体より10ポイント以上低い。
・内部障害:「受けている」が全体より10ポイント以上高い一方、「受けていない」は全体より10ポイント以上低い。
・知的B:「受けていない」が全体より10ポイント以上高い一方、「受けている」は全体より10ポイント以上低い。
・精神1級:「受けていない」が全体より10ポイント以上高い。
・精神2級:「受けている」が全体より10ポイント以上高い。

(持病別) ・難病:「受けている」が全体より10ポイント以上高い。
・18歳未満発達障害:「受けていない」が全体より10ポイント以上高い。
・18歳以上発達障害:「受けていない」が全体より10ポイント以上高い。
・強度行動障害:「受けている」が全体より10ポイント以上高い一方、「受けていない」は全体より10ポイント以上低い。

■ 1. 受けている

■ 2. 受けていない

□ 無回答



3. 調査結果

1. あなたご自身のことについて

(2/2)

問16 あなたは現在医療的ケアを受けていますか。

(○は1つだけ)

< 属性別集計 >

(%)

		全体 (n)	1 受けている	2 受けていない	無回答	
全体		3,161	23.5	67.7	8.8	
圏域別	乙訓	400	25.0	68.3	6.8	
	山城北	1,160	23.4	68.1	8.5	
	山城南	278	24.5	69.4	6.1	
	南丹	414	22.0	66.7	11.4	
	中丹	568	25.5	65.1	9.3	
	丹後	293	19.1	69.6	11.3	
年齢別	18歳未満	121	16.5	82.6	0.8	
	18歳～64歳	975	20.8	75.5	3.7	
	65歳以上	2,047	25.1	63.3	11.7	
手帳別	身体	2,459	25.1	65.4	9.6	
	知的	387	15.8	80.6	3.6	
	精神	277	27.4	68.2	4.3	
障害種別 (部位別)	身体	視覚	194	20.6	67.0	12.4
		聴覚	285	12.3	77.5	10.2
		言語障害	71	32.4	56.3	11.3
		肢体不自由	1,142	20.9	71.0	8.1
		内部障害	868	37.9	52.4	9.7
	知的	A	181	23.2	74.0	2.8
		B	196	9.2	88.3	2.6
	精神	1級	12	16.7	83.3	0.0
		2級	124	34.7	62.9	2.4
		3級	128	22.7	75.0	2.3
持病別	難病	320	34.1	59.1	6.9	
	発達障害(18歳未満)	13	15.4	84.6	0.0	
	発達障害(18歳以上)	64	20.3	79.7	0.0	
	高次脳機能障害	15	33.3	66.7	0.0	
	強度行動障害	121	41.3	50.4	8.3	
	医療的ケア	742	100.0	0.0	0.0	

【凡例】 ■ =全体より10ポイント以上 ■ =全体より10ポイント以下

3. 調査結果

1. あなたご自身のことについて

(1/3)

問17 【問16で「1. 受けている」と回答】
あなたが現在受けている医療的ケアをご回答ください。

(あてはまるものすべてに○)

<コメント>

<全体> 医療的ケアを受けている方を対象に、現在受けている医療的ケアの内容について聞いたところ、「服薬管理」が44.2%と最も多く、以下、「透析」14.0%、「ストマ(人工肛門・人工膀胱)」8.8%の順になっている。

<手帳別> ・身体:「服薬管理」(39.9%)、「その他」(20.0%)、「透析」(15.7%)の順。
・知的:「服薬管理」(55.7%)、「その他」(29.5%)、「胃ろう・腸ろう」(14.8%)の順。
・精神:「服薬管理」(72.4%)、「その他」(18.4%)、「吸入」など3項目で(1.3%)の順。

【傾向】 (年齢別) ・18歳未満:「気管切開部の管理」など4項目で全体より10ポイント以上高い。

(手帳別) ・知的:「服薬管理」が全体より10ポイント以上高い。
・精神:「服薬管理」が全体より10ポイント以上高い。

(部位別) ・聴覚:「服薬管理」が全体より10ポイント以上低い。
・言語障害:「気管切開部の管理」など3項目で全体より10ポイント以上高い一方、「その他」は全体より10ポイント以上低い。
・肢体不自由:「透析」が全体より10ポイント以上低い。
・内部障害:「透析」が全体より10ポイント以上高い一方、「服薬管理」は全体より10ポイント以上低い。
・知的A:「胃ろう・腸ろう」、「服薬管理」が全体より10ポイント以上高い。
・知的B:「その他」が全体より10ポイント以上高い。
・精神1級:「服薬管理」が全体より10ポイント以上高い。
・精神2級:「服薬管理」が全体より10ポイント以上高い。
・精神3級:「服薬管理」が全体より10ポイント以上高い。

(持病別) ・18歳未満発達障害:「服薬管理」が全体より10ポイント以上高い。
・18歳以上発達障害:「服薬管理」、「その他」が全体より10ポイント以上高い。
・高次脳機能障害:「服薬管理」が全体より10ポイント以上高い。

3. 調査結果

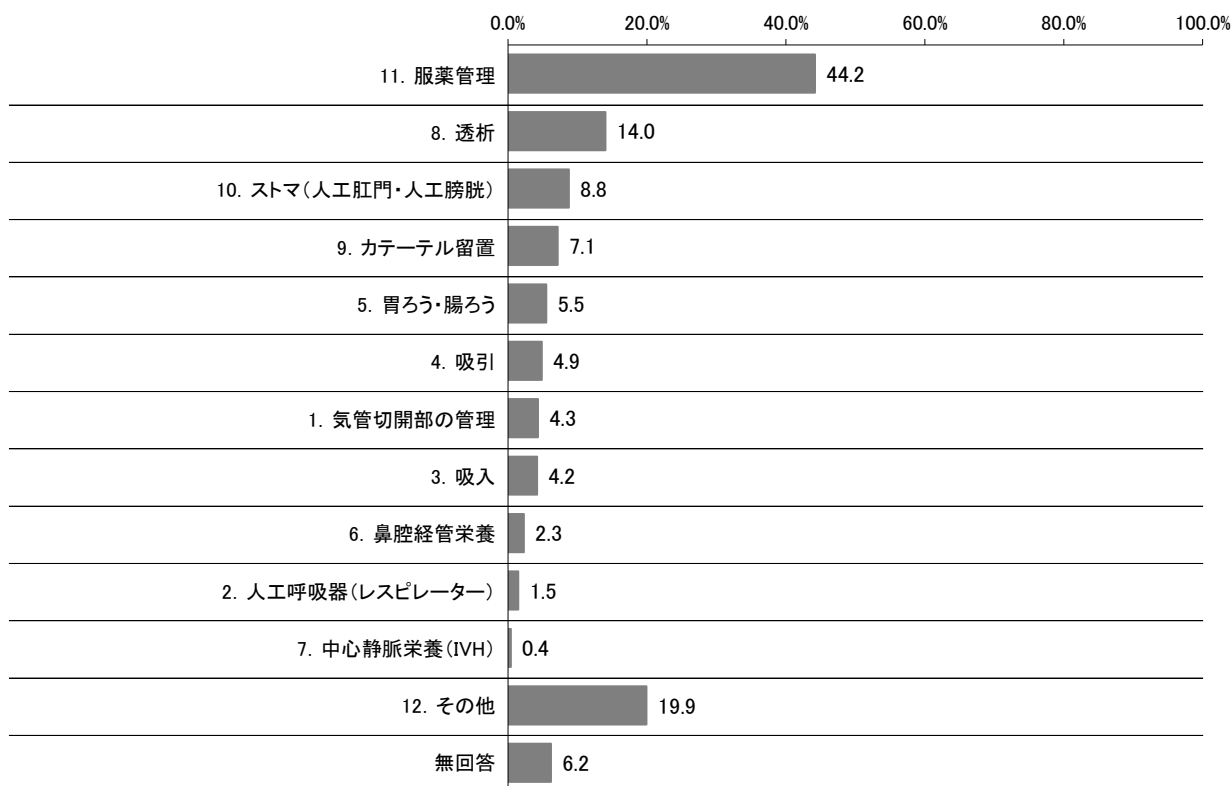
1. あなたご自身のことについて

(2/3)

問17 【問16で「1. 受けている」と回答】
あなたが現在受けている医療的ケアをご回答ください。

(あてはまるものすべてに○)

< 全体グラフ >



3. 調査結果

1. あなたご自身のことについて

(3/3)

問17 【問16で「1. 受けている」と回答】
あなたが現在受けている医療的ケアをご回答ください。

(あてはまるものすべてに○)

< 属性別集計 >

(%)

		全体 (n)	1	2	3	4	5	6	7	8	9	10	11	12		
			気管切開部の管理	人工呼吸器 (レスピレーター)	吸入	吸引	胃ろう・腸ろう	鼻腔経管栄養	中心静脈栄養 (IVH)	透析	カテーテル留置	ストマ (人工肛門・人工膀胱)	服薬管理	その他	無回答	
全体		742	4.3	1.5	4.2	4.9	5.5	2.3	0.4	14.0	7.1	8.8	44.2	19.9	6.2	
圏域別	乙訓	100	2.0	2.0	5.0	3.0	1.0	3.0	0.0	15.0	5.0	10.0	45.0	19.0	8.0	
	山城北	271	4.1	1.1	5.2	5.9	4.8	2.2	0.4	15.1	7.0	8.5	39.5	23.2	6.3	
	山城南	68	2.9	1.5	4.4	4.4	4.4	1.5	0.0	13.2	13.2	2.9	52.9	16.2	4.4	
	南丹	91	3.3	2.2	2.2	5.5	7.7	1.1	0.0	12.1	7.7	5.5	49.5	20.9	6.6	
	中丹	145	6.9	2.1	4.1	4.8	9.7	2.8	1.4	15.2	4.8	12.4	40.7	17.9	5.5	
	丹後	56	3.6	0.0	1.8	1.8	3.6	1.8	0.0	10.7	10.7	12.5	50.0	14.3	5.4	
年齢別	18歳未満	20	20.0	5.0	15.0	20.0	10.0	10.0	0.0	0.0	0.0	0.0	50.0	45.0	0.0	
	18歳～64歳	203	6.4	1.5	2.5	5.9	8.4	2.0	0.5	12.3	3.4	6.9	52.2	18.7	5.4	
	65歳以上	513	2.7	1.4	4.5	3.9	4.1	2.1	0.4	15.4	9.0	9.9	40.9	19.5	6.4	
手帳別	身体	616	4.7	1.5	4.2	5.7	6.2	2.6	0.3	15.7	8.1	10.2	39.9	20.0	5.7	
	知的	61	6.6	3.3	4.9	8.2	14.8	1.6	0.0	0.0	0.0	3.3	55.7	29.5	9.8	
	精神	76	0.0	0.0	1.3	0.0	0.0	0.0	0.0	0.0	1.3	1.3	72.4	18.4	7.9	
障害種別 (部位別)	身体	視覚	40	2.5	0.0	5.0	0.0	0.0	5.0	0.0	20.0	2.5	0.0	37.5	22.5	7.5
		聴覚	35	0.0	0.0	8.6	0.0	2.9	0.0	0.0	11.4	8.6	5.7	28.6	25.7	14.3
		言語障害	23	17.4	0.0	8.7	17.4	21.7	0.0	0.0	13.0	4.3	4.3	52.2	4.3	4.3
		肢体不自由	239	8.8	2.5	5.0	11.7	13.0	5.4	0.0	2.1	7.1	2.1	53.1	22.2	6.7
		内部障害	329	1.5	1.2	4.3	1.5	1.5	0.0	0.6	28.6	10.9	17.9	29.2	14.6	4.3
	知的	A	42	9.5	4.8	7.1	11.9	21.4	2.4	0.0	0.0	0.0	0.0	61.9	26.2	4.8
		B	18	0.0	0.0	0.0	0.0	0.0	0.0	0.0	0.0	0.0	11.1	38.9	38.9	22.2
	精神	1級	2	0.0	0.0	0.0	0.0	0.0	0.0	0.0	0.0	0.0	0.0	100.0	0.0	0.0
		2級	43	0.0	0.0	2.3	0.0	0.0	0.0	0.0	0.0	0.0	0.0	72.1	23.3	7.0
3級		29	0.0	0.0	0.0	0.0	0.0	0.0	0.0	0.0	3.4	3.4	69.0	13.8	10.3	
持病別	難病	109	8.3	4.6	3.7	10.1	10.1	2.8	1.8	10.1	4.6	8.3	49.5	22.0	7.3	
	発達障害(18歳未満)	2	0.0	0.0	0.0	0.0	0.0	0.0	0.0	0.0	0.0	0.0	100.0	0.0	0.0	
	発達障害(18歳以上)	13	0.0	0.0	0.0	0.0	0.0	0.0	0.0	0.0	0.0	0.0	61.5	38.5	0.0	
	高次脳機能障害	5	0.0	0.0	0.0	0.0	0.0	0.0	0.0	0.0	0.0	0.0	100.0	0.0	0.0	
	強度行動障害	50	2.0	2.0	6.0	2.0	6.0	2.0	2.0	6.0	6.0	6.0	52.0	24.0	12.0	
	医療的ケア	742	4.3	1.5	4.2	4.9	5.5	2.3	0.4	14.0	7.1	8.8	44.2	19.9	6.2	

【凡例】 ■ =全体より10ポイント以上 ■ =全体より10ポイント以下

3. 調査結果

1. あなたご自身のことについて

(1/3)

問18 【問16で「1. 受けている」と回答】
医療的ケアにあたっている方は誰ですか。ご本人からみた続柄でお答えください。

(あてはまるものすべてに○)

<コメント>

<全体> 医療的ケアを受けている方を対象に、医療的ケアにあたっている方について聞いたところ、「本人」が58.1%と最も多く、以下、「配偶者(夫・妻)」17.0%、「訪問看護師」11.1%の順になっている。

<手帳別> ・身体:「本人」(59.7%)、「配偶者」(19.2%)、「その他」(13.1%)の順。
・知的:「親」(37.7%)、「その他」(27.9%)、「本人」(16.4%)の順。
・精神:「本人」(59.2%)、「訪問看護師」(14.5%)、「親」(13.2%)の順。

【傾向】 (年齢別) ・18歳未満:「親」が全体より10ポイント以上高い一方、「本人」は全体より10ポイント以上低い。
・18歳～64歳:「配偶者」が全体より10ポイント以上低い。

(手帳別) ・知的:「親」、「その他」が全体より10ポイント以上高い一方、「本人」が全体より10ポイント以上低い。
・精神:「配偶者」が全体より10ポイント以上低い。

(部位別) ・言語障害:「配偶者」、「子ども」、「訪問看護師」が全体より10ポイント以上高い一方、「本人」は全体より10ポイント以上低い。
・肢体不自由:「配偶者」が全体より10ポイント以上高い一方、「本人」は全体より10ポイント以上低い。
・内部障害:「本人」が全体より10ポイント以上高い。
・知的A:「親」、「その他」が全体より10ポイント以上高い一方、「本人」は全体より10ポイント以上低い。
・知的B:「訪問看護師」が全体より10ポイント以上高い。
・精神1級:「親」、「祖父母」が全体より10ポイント以上高い。
・精神2級:「訪問看護師」が全体より10ポイント以上高い一方、「本人」、「配偶者」は全体より10ポイント以上低い。
・精神3級:「本人」が全体より10ポイント以上高い一方、「配偶者」は全体より10ポイント以上低い。

(持病別) ・難病:「訪問看護師」が全体より10ポイント以上高い。
・18歳未満発達障害:「親」が全体より10ポイント以上高い。
・18歳以上発達障害:「本人」が全体より10ポイント以上高い。
・高次脳機能障害:「親」、「配偶者」が全体より10ポイント以上高い一方、「本人」は全体より10ポイント以上低い。
・強度行動障害:「訪問看護師」が全体より10ポイント以上高い一方、「本人」は全体より10ポイント以上低い。

3. 調査結果

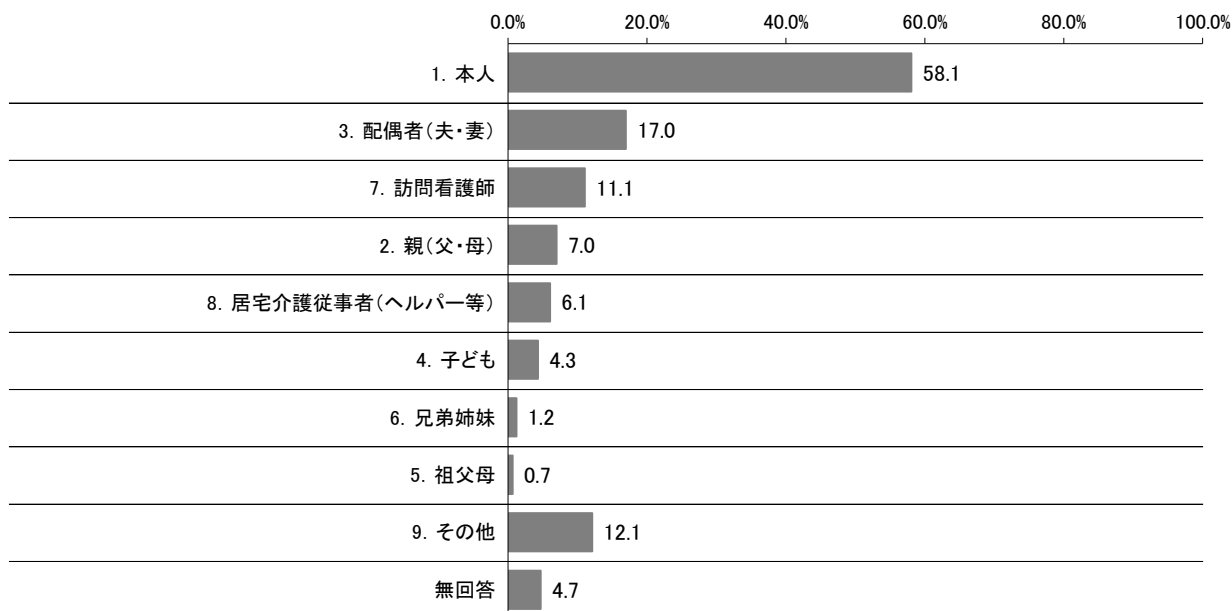
1. あなたご自身のことについて

(2/3)

問18 【問16で「1. 受けている」と回答】
医療的ケアにあたっている方は誰ですか。ご本人からみた続柄でお答えください。

(あてはまるものすべてに○)

< 全体グラフ >



3. 調査結果

1. あなたご自身のことについて

(3/3)

問18 【問16で「1. 受けている」と回答】
医療的ケアにあたっている方は誰ですか。ご本人からみた続柄でお答えください。

(あてはまるものすべてに○)

< 属性別集計 >

(%)

		全体 (n)	1 本人	2 親 (父・母)	3 配偶者 (夫・妻)	4 子ども	5 祖父母	6 兄弟姉妹	7 訪問看護師	8 居宅介護従事者 (ヘルパー等)	9 その他	無回答	
全体		742	58.1	7.0	17.0	4.3	0.7	1.2	11.1	6.1	12.1	4.7	
圏域別	乙訓	100	52.0	6.0	14.0	2.0	0.0	2.0	7.0	8.0	18.0	6.0	
	山城北	271	63.1	4.1	18.1	4.1	0.4	1.5	12.9	7.4	10.3	4.1	
	山城南	68	58.8	8.8	25.0	5.9	0.0	1.5	10.3	8.8	8.8	2.9	
	南丹	91	54.9	13.2	12.1	2.2	2.2	0.0	8.8	2.2	14.3	4.4	
	中丹	145	57.9	8.3	16.6	5.5	1.4	0.7	9.0	4.8	12.4	5.5	
	丹後	56	53.6	8.9	19.6	8.9	0.0	1.8	16.1	3.6	8.9	3.6	
年齢別	18歳未満	20	30.0	90.0	0.0	0.0	10.0	0.0	10.0	5.0	10.0	0.0	
	18歳～64歳	203	56.7	16.3	6.4	2.0	1.5	2.0	14.8	6.4	14.3	3.9	
	65歳以上	513	60.0	0.2	22.0	5.5	0.0	1.0	9.2	6.0	11.5	5.1	
手帳別	身体	616	59.7	4.7	19.2	4.9	0.5	0.8	9.7	6.2	13.1	4.4	
	知的	61	16.4	37.7	0.0	1.6	3.3	4.9	18.0	3.3	27.9	6.6	
	精神	76	59.2	13.2	6.6	0.0	1.3	2.6	14.5	7.9	3.9	7.9	
障害種別 (部位別)	身体	視覚	40	52.5	5.0	25.0	7.5	0.0	5.0	10.0	2.5	17.5	2.5
		聴覚	35	62.9	0.0	20.0	2.9	0.0	5.7	20.0	11.4	14.3	2.9
		言語障害	23	39.1	4.3	52.2	17.4	0.0	0.0	21.7	13.0	13.0	8.7
		肢体不自由	239	40.2	8.8	27.2	7.5	1.3	0.8	17.2	12.6	18.8	5.9
		内部障害	329	70.8	2.1	15.2	4.0	0.3	0.9	5.5	3.3	9.1	2.4
	知的	A	42	4.8	47.6	0.0	0.0	4.8	4.8	14.3	4.8	35.7	2.4
		B	18	44.4	16.7	0.0	5.6	0.0	0.0	27.8	0.0	11.1	16.7
	精神	1級	2	50.0	50.0	0.0	0.0	50.0	0.0	0.0	0.0	0.0	0.0
		2級	43	46.5	14.0	4.7	0.0	0.0	4.7	25.6	11.6	4.7	9.3
		3級	29	79.3	10.3	6.9	0.0	0.0	0.0	0.0	3.4	0.0	6.9
持病別	難病	109	56.9	11.0	23.9	10.1	2.8	0.9	22.0	13.8	11.0	4.6	
	発達障害(18歳未満)	2	50.0	100.0	0.0	0.0	0.0	0.0	0.0	0.0	0.0	0.0	
	発達障害(18歳以上)	13	76.9	15.4	0.0	0.0	0.0	0.0	0.0	0.0	7.7	7.7	
	高次脳機能障害	5	40.0	20.0	40.0	0.0	0.0	0.0	0.0	0.0	20.0	0.0	
	強度行動障害	50	40.0	16.0	18.0	0.0	4.0	2.0	22.0	12.0	8.0	10.0	
	医療的ケア	742	58.1	7.0	17.0	4.3	0.7	1.2	11.1	6.1	12.1	4.7	

【凡例】 =全体より10ポイント以上 =全体より10ポイント以下

3. 調査結果

2. 生活状況について

(1/3)

問19 あなたが現在得ている収入についてお答えください。

(あてはまるものすべてに○)

<コメント>

<全体> 現在の収入について聞いたところ、「年金(障害基礎年金・障害厚生年金などの公的年金)」が60.5%と最も多く、以下、「就労所得(給与・賃金など)」21.7%、「その他の年金(遺族年金・扶養共済保険など)」8.6%の順になっている。

<手帳別> ・身体:「年金」(62.1%)、「就労所得」(18.3%)「その他の年金」(10.1%)の順。
・知的:「年金」(60.7%)、「就労所得」(36.7%)、「家族などからの援助」(8.8%)の順。
・精神:「年金」(59.6%)、「就労所得」(30.0%)、「家族などからの援助」(12.6%)の順。

- 【傾向】
- (年齢別) ・18歳～64歳:「就労所得」が全体より10ポイント以上高い。
・65歳以上:「就労所得」が全体より10ポイント以上低い。
- (手帳別) ・知的:「就労所得」が全体より10ポイント以上高い。
- (部位別) ・視覚:「就労所得」が全体より10ポイント以上低い。
・言語障害:「年金」が全体より10ポイント以上高い一方、「就労所得」は全体より10ポイント以上低い。
・知的A:「年金」が全体より10ポイント以上高い。
・知的B:「就労所得」が全体より10ポイント以上高い一方、「年金」は全体より10ポイント以上低い。
・精神2級:「年金」、「家族からの援助」が全体より10ポイント以上高い。
・精神3級:「就労所得」が全体より10ポイント以上高い一方、「年金」は全体より10ポイント以上低い。
- (持病別) ・18歳以上発達障害:「就労所得」が全体より10ポイント以上高い。
・高次脳機能障害:「労災保険」、「その他の収入」が全体より10ポイント以上高い。
・強度行動障害:「就労所得」が全体より10ポイント以上低い。

3. 調査結果

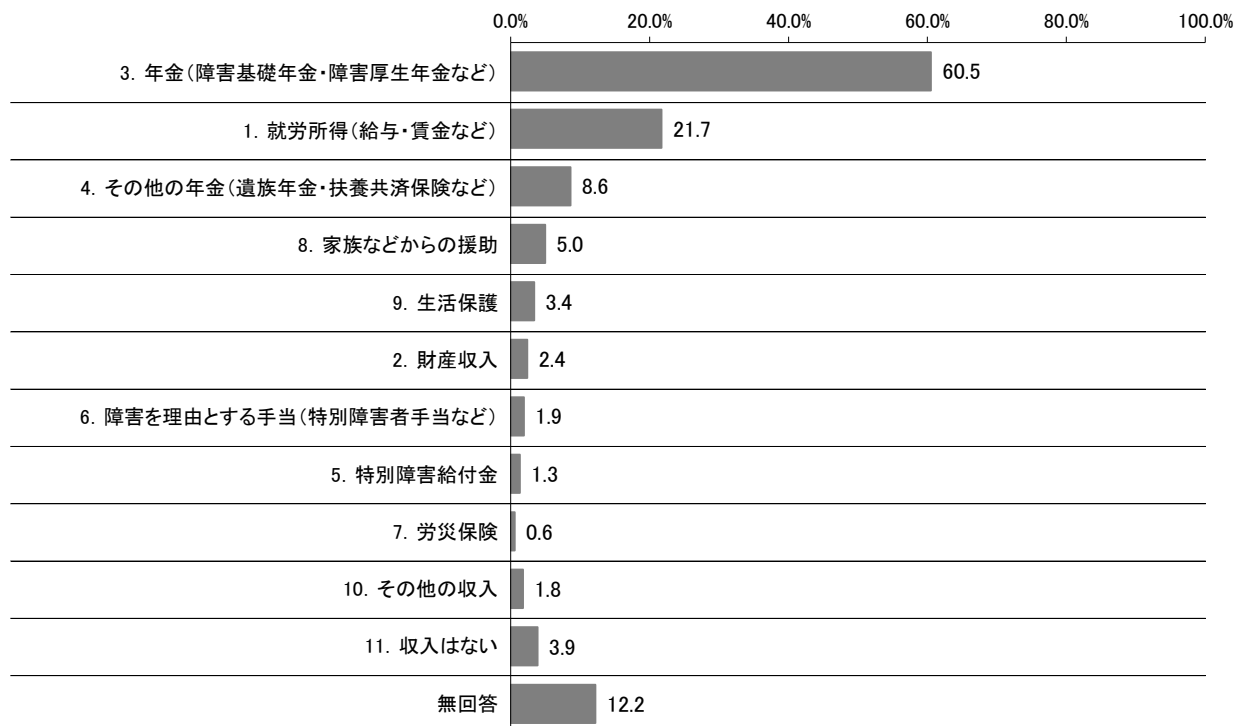
2. 生活状況について

(2/3)

問19 あなたが現在得ている収入についてお答えください。

(あてはまるものすべてに○)

< 全体グラフ >



3. 調査結果

2. 生活状況について

(3/3)

問19 あなたが現在得ている収入についてお答えください。

(あてはまるものすべてに○)

< 属性別集計 >

(%)

		全体 (n)	1	2	3	4	5	6	7	8	9	10	11		
			就労所得 (給与・賞金など)	財産収入	(障害基礎年金・障害厚生年金など)	(遺族年金・扶養共済保険など)	特別障害給付金	障害を理由とする手当 (特別障害者手当など)	労災保険	家族などからの援助	生活保護	その他の収入	収入はない	無回答	
全体		3,161	21.7	2.4	60.5	8.6	1.3	1.9	0.6	5.0	3.4	1.8	3.9	12.2	
圏域別	乙訓	400	21.5	3.8	60.5	8.5	0.8	2.3	0.5	6.5	3.3	3.3	2.5	13.3	
	山城北	1,160	21.2	2.5	59.9	9.3	1.1	1.7	0.7	4.7	4.3	1.6	3.4	11.3	
	山城南	278	18.0	2.2	62.2	9.7	1.4	2.2	0.0	4.7	3.2	1.1	5.4	12.2	
	南丹	414	24.2	1.7	60.4	7.5	1.9	1.9	0.5	4.8	2.9	1.4	5.6	12.6	
	中丹	568	23.2	2.5	62.3	8.8	1.8	1.6	0.7	4.0	2.1	1.8	3.5	10.7	
	丹後	293	21.5	1.4	60.1	6.1	1.4	2.7	0.7	5.8	3.4	1.4	4.8	13.3	
年齢別	18歳未満	121	0.0	0.0	0.0	0.0	0.0	0.0	0.0	0.0	0.0	0.0	0.0	100.0	
	18歳～64歳	975	48.6	0.9	56.0	1.5	2.6	3.8	0.7	8.9	5.9	1.9	5.5	3.8	
	65歳以上	2,047	10.4	3.3	66.8	12.6	0.8	1.1	0.5	3.4	2.4	1.8	3.3	10.3	
手帳別	身体	2,459	18.3	2.6	62.1	10.1	1.4	1.9	0.6	3.6	2.4	1.8	3.9	10.2	
	知的	387	36.7	0.3	60.7	1.0	2.3	4.7	0.5	8.8	3.6	0.8	1.8	25.1	
	精神	277	30.0	2.2	59.6	2.9	1.8	2.2	0.7	12.6	9.7	2.5	4.3	10.5	
障害種別 (部位別)	身体	視覚	194	9.3	1.0	63.9	11.3	3.6	4.1	0.0	4.1	2.1	1.0	3.6	10.8
		聴覚	285	15.1	1.8	61.4	8.4	1.8	0.7	0.4	3.9	2.8	1.8	5.3	14.4
		言語障害	71	4.2	0.0	74.6	4.2	2.8	1.4	0.0	11.3	7.0	0.0	5.6	7.0
		肢体不自由	1,142	16.8	2.5	62.7	10.8	1.4	3.0	1.0	4.6	2.6	2.0	4.3	8.8
		内部障害	868	21.1	3.2	62.9	9.3	0.8	0.7	0.2	3.2	1.8	1.8	3.5	10.7
	知的	A	181	29.3	0.6	75.1	0.6	3.3	8.3	0.0	10.5	3.3	0.6	1.1	19.9
		B	196	45.4	0.0	48.5	1.0	1.5	1.0	1.0	7.7	4.1	1.0	2.0	29.1
	精神	1級	12	16.7	8.3	66.7	0.0	0.0	0.0	8.3	8.3	8.3	0.0	0.0	16.7
		2級	124	21.8	0.8	87.1	1.6	3.2	2.4	0.8	15.3	12.1	3.2	0.8	2.4
		3級	128	41.4	3.1	32.0	3.9	0.8	1.6	0.0	11.7	7.8	2.3	7.8	16.4
持病別	難病	320	18.4	0.6	64.7	7.5	2.5	3.8	0.3	4.1	3.1	1.6	4.4	11.6	
	発達障害(18歳未満)	13	0.0	0.0	0.0	0.0	0.0	0.0	0.0	0.0	0.0	0.0	0.0	100.0	
	発達障害(18歳以上)	64	54.7	4.7	53.1	0.0	1.6	1.6	0.0	12.5	3.1	1.6	6.3	3.1	
	高次脳機能障害	15	26.7	0.0	66.7	0.0	6.7	6.7	13.3	6.7	6.7	13.3	0.0	0.0	
	強度行動障害	121	9.1	0.0	65.3	3.3	4.1	7.4	0.8	10.7	10.7	0.8	5.8	9.1	
	医療的ケア	742	15.1	2.2	69.7	8.0	2.2	2.7	0.5	5.3	4.2	1.5	4.0	8.9	

【凡例】 =全体より10ポイント以上 =全体より10ポイント以下

3. 調査結果

2. 生活状況について

(1/2)

問20 あなたの現在のお住まいは、次のうちどれですか。

(○は1つだけ)

<コメント>

<全体> 現在のお住まいについて聞いたところ、「自分や家族の持ち家」が80.4%と最も多く、以下、「民間の賃貸住宅」9.1%、「公営住宅」4.2%の順になっている。

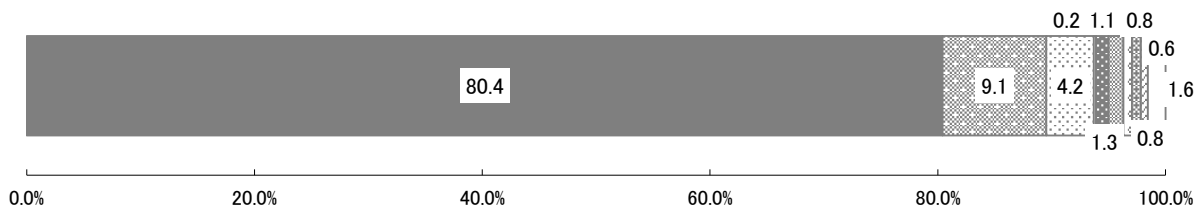
<手帳別> ・身体:「自分や家族の持ち家」(83.1%)、「民間の賃貸住宅」(7.2%)、「公営住宅」(4.2%)の順。
 ・知的:「自分や家族の持ち家」(64.9%)、「民間の賃貸住宅」(11.9%)、「障害者支援施設、生活訓練施設に入所」(6.7%)の順。
 ・精神:「自分や家族の持ち家」(72.2%)、「民間の賃貸住宅」(20.9%)、「公営住宅」(4.0%)の順。

【傾向】 (手帳別) ・知的:「自分や家族の持ち家」が全体より10ポイント以上低い。
 ・精神:「民間の賃貸住宅」が全体より10ポイント以上高い。

(部位別) ・知的A:「障害者支援施設、生活訓練施設に入所」が全体より10ポイント以上高い一方、「自分や家族の持ち家」が全体より10ポイント以上低い。
 ・知的B:「自分や家族の持ち家」が全体より10ポイント以上低い。
 ・精神1級:「民間の賃貸住宅」が全体より10ポイント以上高い。
 ・精神3級:「民間の賃貸住宅」が全体より10ポイント以上高い。

(持病別) ・高次脳機能障害:「民間の賃貸住宅」は全体より10ポイント以上高い一方、「自分や家族の持ち家」は全体より10ポイント以上低い。
 ・強度行動障害:「自分や家族の持ち家」は全体より10ポイント以上低い。

- | | |
|----------------|------------------------|
| ■ 1. 自分や家族の持ち家 | ▣ 2. 民間の賃貸住宅 |
| ▣ 3. 公営住宅 | □ 4. 社宅、公務員住宅など |
| ■ 5. 共同生活をする施設 | ▣ 6. 障害者支援施設、生活訓練施設に入所 |
| □ 7. 病院に入院中 | ▣ 8. 介護保険施設に入所中 |
| ▣ 9. その他 | □ 無回答 |



3. 調査結果

2. 生活状況について

(2/2)

問20 あなたの現在のお住まいは、次のうちどれですか。

(○は1つだけ)

< 属性別集計 >

(%)

		全体 (n)	1	2	3	4	5	6	7	8	9		
			自分や家族の持ち家	民間の賃貸住宅	公営住宅	社宅、公務員住宅など	共同生活をする施設	障害者支援施設、生活訓練施設に入所	病院に入院中	介護保険施設に入所中	その他	無回答	
全体		3,161	80.4	9.1	4.2	0.2	1.1	1.3	0.8	0.8	0.6	1.6	
圏域別	乙訓	400	78.0	13.8	1.5	0.3	1.0	0.8	0.8	2.0	0.5	1.5	
	山城北	1,160	80.7	9.0	5.3	0.2	0.8	0.8	0.9	0.6	0.3	1.4	
	山城南	278	86.0	9.0	2.2	0.0	1.1	0.0	0.4	0.7	0.0	0.7	
	南丹	414	83.1	6.5	3.4	0.0	1.2	2.2	0.5	0.0	1.0	2.2	
	中丹	568	77.6	9.7	4.9	0.4	1.8	2.6	0.9	0.4	0.7	1.1	
	丹後	293	82.9	4.4	4.8	0.0	1.4	0.7	0.3	1.7	1.4	2.4	
年齢別	18歳未満	121	79.3	16.5	0.0	0.0	0.0	0.8	0.0	0.0	0.8	2.5	
	18歳～64歳	975	70.9	15.8	4.3	0.4	2.6	3.2	0.6	0.2	0.5	1.5	
	65歳以上	2,047	85.2	5.4	4.3	0.1	0.5	0.4	0.9	1.1	0.6	1.4	
手帳別	身体	2,459	83.1	7.2	4.2	0.2	0.5	1.1	0.9	0.9	0.6	1.3	
	知的	387	64.9	11.9	4.1	0.0	6.5	6.7	0.3	0.5	2.1	3.1	
	精神	277	72.2	20.9	4.0	0.0	0.4	1.1	0.0	0.4	0.0	1.1	
障害種別(部位別)	身体	視覚	194	79.9	6.7	6.2	0.0	0.5	1.0	2.1	1.0	1.5	1.0
		聴覚	285	81.1	10.2	4.9	0.4	0.4	0.7	1.1	0.4	0.7	0.4
		言語障害	71	73.2	9.9	5.6	1.4	0.0	4.2	4.2	1.4	0.0	0.0
		肢体不自由	1,142	79.8	8.0	4.1	0.1	0.8	1.8	1.6	1.5	0.9	1.6
		内部障害	868	85.6	6.7	4.3	0.5	0.1	0.3	0.7	0.5	0.1	1.3
	知的	A	181	61.3	8.8	1.1	0.0	8.3	12.7	0.6	0.6	3.3	3.3
		B	196	68.9	14.8	7.1	0.0	5.1	1.5	0.0	0.0	1.0	1.5
	精神	1級	12	75.0	25.0	0.0	0.0	0.0	0.0	0.0	0.0	0.0	0.0
		2級	124	75.0	15.3	6.5	0.0	0.8	1.6	0.0	0.8	0.0	0.0
3級		128	71.1	25.0	2.3	0.0	0.0	0.8	0.0	0.0	0.0	0.8	
持病別	難病	320	79.7	9.1	5.9	0.0	0.9	0.6	1.3	1.3	0.3	0.9	
	発達障害(18歳未満)	13	84.6	7.7	0.0	0.0	0.0	0.0	0.0	0.0	0.0	7.7	
	発達障害(18歳以上)	64	78.1	18.8	3.1	0.0	0.0	0.0	0.0	0.0	0.0	0.0	
	高次脳機能障害	15	66.7	26.7	6.7	0.0	0.0	0.0	0.0	0.0	0.0	0.0	
	強度行動障害	121	55.4	13.2	11.6	0.0	1.7	10.7	3.3	0.8	0.0	3.3	
	医療的ケア	742	75.3	10.6	5.0	0.4	1.1	1.3	2.3	1.6	1.2	1.1	

【凡例】 = 全体より10ポイント以上 = 全体より10ポイント以下

3. 調査結果

2. 生活状況について

(1/2)

問21 あなたは今後、どのような暮らしをしたいですか。

(○は1つだけ)

<コメント>

<全体> 今後の理想の暮らしについて聞いたところ、「今までと同じように暮らしたい」が78.4%と最も多く、以下、「わからない」6.8%、「ひとり暮らしをしたい」3.4%の順になっている。

<手帳別> ・身体:「今までと同じように暮らしたい」(82.4%)、「わからない」(6.2%)、「介護保険施設で暮らしたい」(2.4%)の順。
・知的:「今までと同じように暮らしたい」(60.5%)、「共同生活をする施設で暮らしたい」(10.6%)、「わからない」(9.6%)の順。
・精神:「今までと同じように暮らしたい」(63.2%)、「ひとり暮らしをしたい」(14.8%)、「わからない」(9.0%)の順。

【傾向】 (手帳別) ・知的:「今までと同じように暮らしたい」が全体より10ポイント以上低い。
・精神:「ひとり暮らしをしたい」が全体より10ポイント以上高い一方、「今までと同じように暮らしたい」が全体より10ポイント以上低い。

(部位別) ・知的A:「共同生活をする施設で暮らしたい」、「障害者支援施設、生活訓練施設などで暮らしたい」が全体より10ポイント以上高い一方、「今までと同じように暮らしたい」が全体より10ポイント以上低い。
・知的B:「今までと同じように暮らしたい」が全体より10ポイント以上低い。
・精神1級:「ひとり暮らしをしたい」が全体より10ポイント以上高い一方、「今までと同じように暮らしたい」が全体より10ポイント以上低い。
・精神2級:「今までと同じように暮らしたい」が全体より10ポイント以上低い。
・精神3級:「ひとり暮らしをしたい」が全体より10ポイント以上高い一方、「今までと同じように暮らしたい」が全体より10ポイント以上低い。

(持病別) ・18歳未満発達障害:「ひとり暮らしをしたい」が全体より10ポイント以上高い。
・18歳以上発達障害:「ひとり暮らしをしたい」が全体より10ポイント以上高い一方、「今までと同じように暮らしたい」全体より10ポイント以上低い。
・高次脳機能障害:「ひとり暮らしをしたい」、「わからない」が全体より10ポイント以上高い一方、「今までと同じように暮らしたい」が全体より10ポイント以上低い。
・強度行動障害:「今までと同じように暮らしたい」全体より10ポイント以上低い。

- | | |
|-----------------------------|----------------------|
| ■ 1. 今までと同じように暮らしたい | ☒ 2. ひとり暮らしをしたい |
| ☐ 3. 今は一緒に住んでいない家族と一緒に暮らしたい | ☐ 4. 共同生活をする施設で暮らしたい |
| ■ 5. 障害者支援施設、生活訓練施設などで暮らしたい | ☒ 6. 介護保険施設で暮らしたい |
| ☐ 7. その他 | ☒ 8. わからない |
| ☐ 無回答 | |



3. 調査結果

2. 生活状況について

(2/2)

問21 あなたは今後、どのような暮らしをしたいですか。

(○は1つだけ)

< 属性別集計 >

(%)

		全体 (n)	1	2	3	4	5	6	7	8		
			今までと同じように暮らしたい	ひとり暮らしをしたい	今は一緒に住んでいない家族と一緒に暮らしたい	共同生活をする施設で暮らしたい	障害者支援施設、生活訓練施設などで暮らしたい	介護保険施設で暮らしたい	その他	わからない	無回答	
全体		3,161	78.4	3.4	2.2	2.1	1.3	2.2	0.8	6.8	2.7	
圏域別	乙訓	400	77.5	3.0	1.5	3.3	1.0	2.0	0.8	8.0	3.0	
	山城北	1,160	78.7	3.7	2.8	1.8	0.9	1.6	1.1	6.5	2.9	
	山城南	278	80.2	4.3	1.1	1.8	0.4	2.2	0.4	7.2	2.5	
	南丹	414	77.8	2.9	2.9	2.7	2.9	1.7	0.7	6.0	2.4	
	中丹	568	80.3	2.5	1.9	1.1	1.8	2.6	0.5	7.4	1.9	
	丹後	293	77.5	4.1	1.0	3.4	1.0	4.4	0.3	5.8	2.4	
年齢別	18歳未満	121	70.2	5.0	2.5	6.6	0.0	0.0	0.0	13.2	2.5	
	18歳～64歳	975	69.4	6.8	3.5	3.8	3.3	0.6	0.9	8.6	3.1	
	65歳以上	2,047	83.3	1.7	1.7	1.1	0.4	3.0	0.7	5.6	2.4	
手帳別	身体	2,459	82.4	2.0	1.7	1.1	1.0	2.4	0.8	6.2	2.4	
	知的	387	60.5	4.7	2.3	10.6	6.5	1.0	0.3	9.6	4.7	
	精神	277	63.2	14.8	5.4	1.8	0.4	0.7	1.8	9.0	2.9	
障害種別(部位別)	身体	視覚	194	83.5	0.5	1.5	1.0	1.0	3.6	0.0	5.7	3.1
		聴覚	285	80.0	2.8	3.5	1.1	0.4	2.8	0.0	7.7	1.8
		言語障害	71	77.5	1.4	4.2	0.0	4.2	4.2	0.0	5.6	2.8
		肢体不自由	1,142	78.8	1.8	1.8	1.2	1.9	3.4	1.3	7.3	2.5
		内部障害	868	86.1	2.1	1.4	0.9	0.2	1.5	0.6	5.3	2.0
	知的	A	181	54.1	1.7	1.1	17.7	12.7	1.1	0.0	7.2	4.4
		B	196	67.9	7.7	3.6	4.6	1.0	0.5	0.5	10.7	3.6
	精神	1級	12	58.3	33.3	0.0	0.0	0.0	0.0	0.0	8.3	0.0
		2級	124	66.9	10.5	3.2	3.2	0.0	0.8	2.4	8.9	4.0
3級		128	62.5	17.2	7.8	0.0	0.8	0.0	1.6	9.4	0.8	
持病別	難病	320	76.3	2.2	2.8	2.5	0.9	4.1	1.3	8.1	1.9	
	発達障害(18歳未満)	13	69.2	15.4	0.0	0.0	0.0	0.0	0.0	7.7	7.7	
	発達障害(18歳以上)	64	64.1	21.9	3.1	1.6	1.6	0.0	3.1	3.1	1.6	
	高次脳機能障害	15	46.7	26.7	0.0	6.7	0.0	0.0	0.0	20.0	0.0	
	強度行動障害	121	57.9	5.0	4.1	7.4	9.1	1.7	0.8	10.7	3.3	
	医療的ケア	742	77.8	2.3	1.6	1.8	2.0	2.0	0.8	8.6	3.1	

【凡例】 = 全体より10ポイント以上 = 全体より10ポイント以下

3. 調査結果

2. 生活状況について

(1/2)

問22 あなたは、どれくらいの頻度で医療機関にかかっていますか。(往診、訪問診療の回数を含みます。)

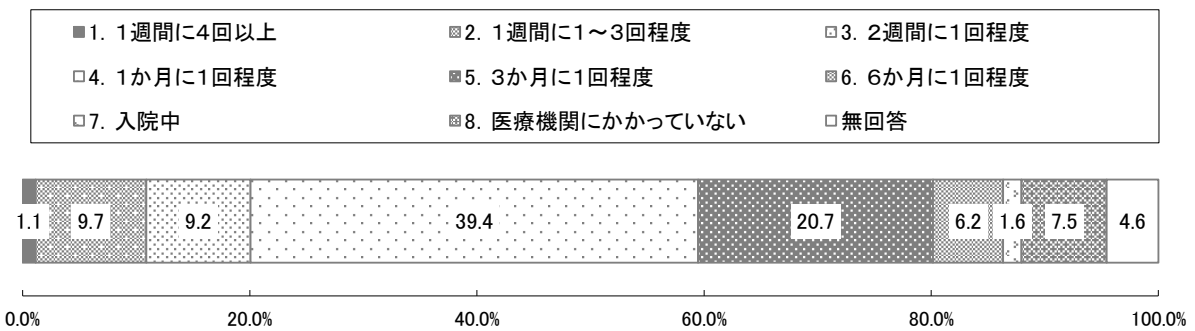
(○は1つだけ)

<コメント>

<全体> 通院頻度(往診・訪問含む)について聞いたところ、「1か月に1回程度」が39.4%と最も多く、以下、「3か月に1回程度」20.7%となっている。
「1週間に4回以上」から「1か月に1回程度」まで含めると、59.5%の人が、最低『1か月に1回以上』は医療機関にかかっていることがわかる。

<手帳別> ・身体:「1か月に1回程度」(39.3%)、「3か月に1回程度」(21.4%)、「1週間に1～3回程度」(11.3%)の順。
・知的:「1か月に1回程度」(31.5%)、「3か月に1回程度」(20.2%)、「医療機関にかかっていない」(19.9%)の順。
・精神:「1か月に1回程度」(52.7%)、「3か月に1回程度」(15.2%)、「2週間に1回程度」(13.0%)の順。

- 【傾向】
- (手帳別)
 - ・知的:『1か月に1回以上』の通院頻度が全体より10ポイント以上低い。
 - ・精神:『1か月に1回以上』の通院頻度が全体より10ポイント以上高い。
 - (部位別)
 - ・知的A:『1か月に1回以上』の通院頻度が全体より10ポイント以上低い。
 - ・知的B:『1か月に1回以上』の通院頻度が全体より10ポイント以上低い。
 - ・精神2級:『1か月に1回以上』の通院頻度が全体より10ポイント以上高い。
 - (持病別)
 - ・18歳未満発達障害:『1か月に1回以上』の通院頻度が全体より10ポイント以上低い。
 - ・高次脳機能障害:『1か月に1回以上』の通院頻度が全体より10ポイント以上低い。
 - ・医療的ケア:『1か月に1回以上』の通院頻度が全体より10ポイント以上高い。



3. 調査結果

2. 生活状況について

(2/2)

問22 あなたは、どれくらいの頻度で医療機関にかかっていますか。(往診、訪問診療の回数を含みます。)

(○は1つだけ)

< 属性別集計 >

(%)

		全体 (n)	1	2	3	4	5	6	7	8			
			1週間に4回以上	1週間に1〜3回程度	2週間に1回程度	1か月に1回程度	3か月に1回程度	6か月に1回程度	入院中	医療機関にかかっていない	無回答	(1か月に1回以上 選肢1〜4の合算)	
全体		3,161	1.1	9.7	9.2	39.4	20.7	6.2	1.6	7.5	4.6	59.5	
圏域別	乙訓	400	2.3	12.8	12.0	38.3	16.3	6.0	1.3	6.0	5.3	65.3	
	山城北	1,160	1.6	10.9	8.7	40.3	18.8	5.9	1.7	7.4	4.8	61.4	
	山城南	278	0.4	8.3	12.2	39.2	23.0	6.8	0.4	6.8	2.9	60.1	
	南丹	414	1.0	7.7	8.0	37.7	24.4	6.8	2.7	7.7	4.1	54.3	
	中丹	568	0.7	9.3	7.6	39.6	24.1	6.2	1.6	8.1	2.8	57.2	
	丹後	293	0.0	7.2	7.5	38.9	20.8	7.2	1.4	9.6	7.5	53.6	
年齢別	18歳未満	121	0.8	3.3	5.8	28.9	27.3	17.4	0.0	13.2	3.3	38.8	
	18歳～64歳	975	0.8	7.9	8.9	35.8	20.1	7.8	1.5	12.7	4.4	53.4	
	65歳以上	2,047	1.3	11.0	9.5	41.8	20.6	4.8	1.8	4.7	4.5	63.6	
手帳別	身体	2,459	1.3	11.3	9.0	39.3	21.4	5.8	1.9	5.9	4.1	61.0	
	知的	387	0.3	2.8	7.0	31.5	20.2	9.0	2.6	19.9	6.7	41.6	
	精神	277	0.4	6.1	13.0	52.7	15.2	5.4	0.4	3.2	3.6	72.2	
障害種別(部位別)	身体	視覚	194	2.1	12.9	10.3	39.2	21.1	6.2	2.6	3.1	2.6	64.4
		聴覚	285	0.7	9.1	10.2	41.8	18.9	5.3	1.8	8.8	3.5	61.8
		言語障害	71	1.4	14.1	12.7	28.2	26.8	2.8	8.5	4.2	1.4	56.3
		肢体不自由	1,142	1.2	8.1	10.4	39.8	19.1	5.7	3.3	8.0	4.4	59.5
		内部障害	868	2.1	18.8	7.6	37.9	23.8	4.8	0.8	1.5	2.6	66.4
	知的	A	181	0.6	2.2	9.4	34.3	23.2	9.4	5.5	11.0	4.4	46.4
		B	196	0.0	2.6	5.1	30.6	17.9	8.7	0.0	28.1	7.1	38.3
	精神	1級	12	0.0	8.3	8.3	50.0	33.3	0.0	0.0	0.0	0.0	66.7
		2級	124	0.8	5.6	18.5	55.6	11.3	1.6	0.8	3.2	2.4	80.6
3級		128	0.0	5.5	9.4	52.3	18.0	8.6	0.0	3.9	2.3	67.2	
持病別	難病	320	0.6	11.9	15.0	40.9	18.1	5.3	2.2	2.8	3.1	68.4	
	発達障害(18歳未満)	13	0.0	0.0	15.4	30.8	23.1	30.8	0.0	0.0	0.0	46.2	
	発達障害(18歳以上)	64	1.6	1.6	7.8	50.0	15.6	10.9	0.0	10.9	1.6	60.9	
	高次脳機能障害	15	0.0	6.7	0.0	40.0	33.3	6.7	0.0	6.7	6.7	46.7	
	強度行動障害	121	2.5	10.7	12.4	35.5	19.0	5.0	5.0	5.0	5.0	61.2	
	医療的ケア	742	2.3	19.5	12.9	36.5	15.8	4.0	4.9	1.2	2.8	71.3	

【凡例】 = 全体より10ポイント以上 = 全体より10ポイント以下

3. 調査結果

2. 生活状況について

(1/3)

問23 あなたは、入院・外来・訪問等にて、リハビリテーションを受けていますか。

(あてはまるものすべてに○)

<コメント>

<全体> リハビリテーションを受けているか聞いたところ、「特にリハビリテーションを受けていない」が63.0%と最も多く、以下、「定期的に、医療機関でリハビリテーション訓練を受けている」13.0%の順になっている。

<手帳別> ・身体:「特にリハビリテーションを受けていない」(59.8%)、「定期的に、医療機関でリハビリテーション訓練を受けている」(15.6%)の順。
・知的:「特にリハビリテーションを受けていない」(69.3%)、「定期的に、医療機関でリハビリテーション訓練を受けている」(8.3%)の順。
・精神:「特にリハビリテーションを受けていない」(75.8%)、「わからない」(7.6%)の順。

【傾向】 (手帳別) ・精神:「特にリハビリテーションを受けていない」が全体より10ポイント以上高い。

(部位別) ・言語障害:「特にリハビリテーションを受けていない」が全体より10ポイント以上低い。
・肢体不自由:「定期的に、医療機関でリハビリテーション訓練を受けている」は全体より10ポイント以上高い。
・知的B:「特にリハビリテーションを受けていない」が全体より10ポイント以上高い。
・精神1級:「特にリハビリテーションを受けていない」が全体より10ポイント以上高い。
・精神2級:「定期的に、医療機関でリハビリテーション訓練を受けている」は全体より10ポイント以上低い。
・精神3級:「特にリハビリテーションを受けていない」が全体より10ポイント以上高い。

(持病別) ・難病:「定期的に、医療機関でリハビリテーション訓練を受けている」が全体より10ポイント以上高い。
・18歳未満発達障害:「特にリハビリテーションを受けていない」が全体より10ポイント以上高い。
・18歳以上発達障害:「特にリハビリテーションを受けていない」が全体より10ポイント以上高い。
・高次脳機能障害:「特にリハビリテーションを受けていない」が全体より10ポイント以上高い。
・強度行動障害:「特にリハビリテーションを受けていない」が全体より10ポイント以上低い。
・医療的ケア:「特にリハビリテーションを受けていない」が全体より10ポイント以上低い。

3. 調査結果

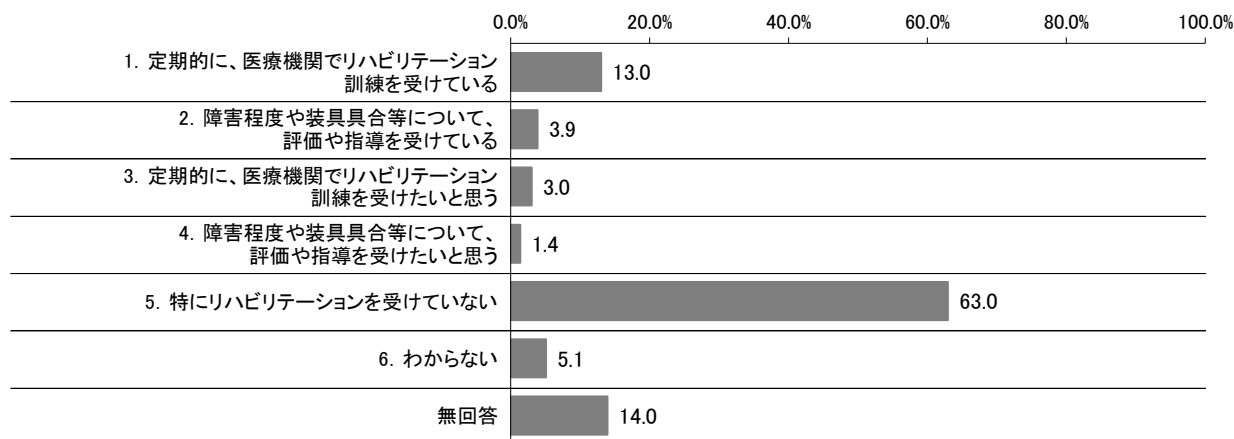
2. 生活状況について

(2/3)

問23 あなたは、入院・外来・訪問等にて、リハビリテーションを受けていますか。

(あてはまるものすべてに○)

< 全体グラフ >



3. 調査結果

2. 生活状況について

(3/3)

問23 あなたは、入院・外来・訪問等にて、リハビリテーションを受けていますか。

(あてはまるものすべてに○)

< 属性別集計 >

(%)

		全体 (n)	1	2	3	4	5	6		
			定期的に、医療機関でリハビリテーション訓練を受けている	障害程度や装具合等について、評価や指導を受けている	定期的に、医療機関でリハビリテーション訓練を受けたと思う	障害程度や装具合等について、評価や指導を受けたと思う	特にリハビリテーションを受けていない	わからない	無回答	
全体		3,161	13.0	3.9	3.0	1.4	63.0	5.1	14.0	
圏域別	乙訓	400	16.8	4.8	1.5	2.3	62.5	3.5	11.3	
	山城北	1,160	14.5	4.5	3.2	1.0	59.6	5.6	15.0	
	山城南	278	12.6	3.2	4.7	0.7	65.5	5.4	11.9	
	南丹	414	13.0	4.8	2.4	1.7	64.5	4.8	12.8	
	中丹	568	10.4	3.7	3.0	1.9	65.3	5.6	14.6	
	丹後	293	7.8	0.7	3.1	1.0	68.9	4.4	14.7	
年齢別	18歳未満	121	19.8	13.2	3.3	1.7	66.9	2.5	3.3	
	18歳～64歳	975	9.3	3.1	2.1	0.9	70.9	7.0	9.4	
	65歳以上	2,047	14.5	3.7	3.5	1.6	59.2	4.3	16.5	
手帳別	身体	2,459	15.6	4.5	3.5	1.6	59.8	4.5	14.6	
	知的	387	8.3	4.7	1.8	0.5	69.3	7.2	11.1	
	精神	277	4.3	2.2	0.7	0.4	75.8	7.6	10.1	
障害種別(部位別)	身体	視覚	194	9.3	2.6	3.6	1.0	60.8	8.8	17.0
		聴覚	285	11.6	4.9	3.5	2.5	56.5	5.6	20.4
		言語障害	71	21.1	8.5	5.6	1.4	47.9	9.9	11.3
		肢体不自由	1,142	23.4	6.2	4.5	2.0	54.8	5.0	10.3
		内部障害	868	9.6	3.5	2.9	0.8	66.0	4.1	15.6
	知的	A	181	14.4	9.4	3.3	0.6	64.1	5.5	8.8
		B	196	3.1	0.5	0.5	0.5	75.5	8.7	11.2
	精神	1級	12	0.0	0.0	0.0	0.0	91.7	8.3	0.0
		2級	124	2.4	3.2	1.6	0.8	72.6	8.9	12.1
		3級	128	5.5	1.6	0.0	0.0	79.7	6.3	7.8
持病別	難病	320	23.1	8.1	5.0	2.2	53.8	5.0	10.0	
	発達障害(18歳未満)	13	0.0	0.0	0.0	0.0	100.0	0.0	0.0	
	発達障害(18歳以上)	64	0.0	3.1	0.0	0.0	85.9	3.1	7.8	
	高次脳機能障害	15	6.7	0.0	0.0	0.0	86.7	6.7	0.0	
	強度行動障害	121	21.5	6.6	5.0	2.5	52.1	7.4	13.2	
	医療的ケア	742	21.2	8.0	4.0	1.5	52.0	6.9	12.5	

【凡例】 =全体より10ポイント以上 =全体より10ポイント以下

3. 調査結果

3. 外出状況について

(1/2)

問24 あなたは、どれくらいの頻度で外出していますか。

(○は1つだけ)

<コメント>

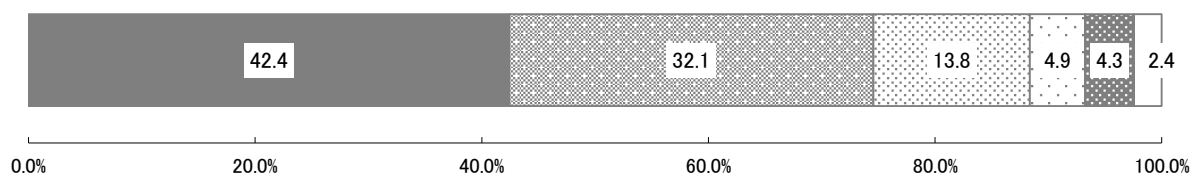
<全体> 外出頻度について聞いたところ、「ほとんど毎日」が42.4%と最も多く、以下、「週2～3回程度」32.1%、「月2～3回程度」13.8%の順になっている。
また、「ほとんど毎日」から「月2～3回程度」まで含めると、88.4%の人が、最低『月に2～3回以上』は外出していることがわかる。

<手帳別> ・身体:「ほとんど毎日」(39.3%)、「週2～3回程度」(34.4%)、「月2～3回程度」(13.9%)の順。
・知的:「ほとんど毎日」(61.8%)、「週2～3回程度」(13.4%)、「月2～3回程度」(11.9%)の順。
・精神:「ほとんど毎日」(44.4%)、「週2～3回程度」(30.7%)、「月2～3回程度」(14.8%)の順。

【傾向】 (部別別) ・言語障害:『月に2～3回以上』の外出頻度が全体より10ポイント以上低い。

(持病別) ・強度行動障害:『月に2～3回以上』の外出頻度が全体より10ポイント以上低い。

■1. ほとんど毎日 ■2. 週2～3回程度 ■3. 月2～3回程度 □4. 年に数回程度 ■5. まったく外出しない □無回答



3. 調査結果

3. 外出状況について

(2/2)

問24 あなたは、どれくらいの頻度で外出していますか。

(○は1つだけ)

< 属性別集計 >

(%)

		全体 (n)	1	2	3	4	5			
			ほとんど毎日	週2〜3回程度	月2〜3回程度	年に数回程度	まったく外出しない	無回答	月2〜3回程度以上 (選択肢1〜3の合算)	
全体		3,161	42.4	32.1	13.8	4.9	4.3	2.4	88.4	
圏域別	乙訓	400	45.0	31.3	14.3	3.5	4.3	1.8	90.5	
	山城北	1,160	39.5	34.7	14.1	4.6	4.6	2.6	88.3	
	山城南	278	39.2	38.5	12.2	5.4	2.9	1.8	89.9	
	南丹	414	47.8	23.4	14.7	7.2	5.3	1.4	86.0	
	中丹	568	42.4	33.8	13.7	4.0	3.5	2.5	90.0	
	丹後	293	44.4	28.7	12.3	5.8	4.8	4.1	85.3	
年齢別	18歳未満	121	81.8	7.4	7.4	1.7	0.0	1.7	96.7	
	18歳〜64歳	975	55.7	22.1	12.1	4.2	2.9	3.1	89.8	
	65歳以上	2,047	33.8	38.4	15.0	5.4	5.3	2.1	87.2	
手帳別	身体	2,459	39.3	34.4	13.9	5.2	5.0	2.2	87.6	
	知的	387	61.8	13.4	11.9	6.2	2.6	4.1	87.1	
	精神	277	44.4	30.7	14.8	4.0	3.2	2.9	89.9	
障害種別(部位別)	身体	視覚	194	28.9	43.8	13.9	4.6	6.7	2.1	86.6
		聴覚	285	42.1	30.2	15.8	5.3	4.2	2.5	88.1
		言語障害	71	29.6	25.4	18.3	4.2	21.1	1.4	73.2
		肢体不自由	1,142	34.1	32.7	15.8	7.7	7.4	2.3	82.6
		内部障害	868	43.1	37.6	11.8	3.2	3.0	1.4	92.4
	知的	A	181	58.0	12.7	12.7	8.3	4.4	3.9	83.4
		B	196	65.3	14.3	11.2	3.6	1.0	4.6	90.8
	精神	1級	12	33.3	58.3	0.0	8.3	0.0	0.0	91.7
		2級	124	37.9	37.1	16.9	2.4	4.8	0.8	91.9
3級		128	54.7	23.4	14.1	3.9	1.6	2.3	92.2	
持病別	難病	320	38.4	30.0	16.6	6.6	7.2	1.3	85.0	
	発達障害(18歳未満)	13	53.8	15.4	23.1	0.0	0.0	7.7	92.3	
	発達障害(18歳以上)	64	60.9	28.1	1.6	4.7	4.7	0.0	90.6	
	高次脳機能障害	15	60.0	20.0	6.7	13.3	0.0	0.0	86.7	
	強度行動障害	121	29.8	27.3	17.4	8.3	10.7	6.6	74.4	
	医療的ケア	742	33.6	34.2	14.2	7.3	8.6	2.2	81.9	

【凡例】 ■ = 全体より10ポイント以上 ■ = 全体より10ポイント以下

3. 調査結果

3. 外出状況について

(1/3)

問25 あなたは外出時、以下のどの移動手段を使っていますか。

(あてはまるものすべてに○)

<コメント>

<全体> 外出時の移動手段について聞いたところ、「自家用車」が61.2%と最も多く、以下、「徒歩」37.6%、「鉄道」29.6%の順になっている。

<手帳別> ・身体:「自家用車」(63.7%)、「徒歩」(33.6%)、「鉄道」(26.6%)の順。
・知的:「自家用車」(54.3%)、「徒歩」(46.5%)、「鉄道」(35.1%)の順。
・精神:「徒歩」(59.9%)、「鉄道」(50.5%)、「自家用車」(44.4%)の順。

- 【傾向】
- (圏域別) ・乙訓:「鉄道」、「徒歩」が全体より10ポイント以上高い一方、「自家用車」は全体より10ポイント以上低い。
・南丹:「徒歩」は全体より10ポイント以上低い。
・中丹:「鉄道」は全体より10ポイント以上低い。
・丹後:「自家用車」は全体より10ポイント以上高い一方、「鉄道」、「徒歩」は全体より10ポイント以上低い。
- (年齢別) ・18歳未満:「自家用車」、「徒歩」が全体より10ポイント以上高い一方、「タクシー」は全体より10ポイント以上低い。
・18歳～64歳:「鉄道」が全体より10ポイント以上高い。
- (手帳別) ・精神:「鉄道」、「自転車・バイク」、「徒歩」が全体より10ポイント以上高い一方、「自家用車」は全体より10ポイント以上低い。
- (部位別) ・視覚:「タクシー」が全体より10ポイント以上高い一方、「自家用車」は全体より10ポイント以上低い。
・言語障害:「車いす(介助)」が全体より10ポイント以上高い一方、「徒歩」は全体より10ポイント以上低い。
・肢体不自由:「徒歩」は全体より10ポイント以上低い。
・知的A:「車いす(介助)」、「その他」が全体より10ポイント以上高い一方、「自転車・バイク」は全体より10ポイント以上低い。
・知的B:「鉄道」など4項目で全体より10ポイント以上高い一方、「タクシー」、「自家用車」は全体より10ポイント以上低い。
・精神1級:「鉄道」など5項目で全体より10ポイント以上高い一方、「自家用車」は全体より10ポイント以上低い。
・精神2級:「鉄道」など3項目で全体より10ポイント以上高い一方、「自家用車」は全体より10ポイント以上低い。
・精神3級:「鉄道」など4項目で全体より10ポイント以上高い一方、「自家用車」は全体より10ポイント以上低い。
- (持病別) ・18歳未満発達障害:「自転車・バイク」、「徒歩」が全体より10ポイント以上高い。
・18歳以上発達障害:「鉄道」など4項目で全体より10ポイント以上高い一方、「自家用車」は全体より10ポイント以上低い。
・高次脳機能障害:「鉄道」など3項目で全体より10ポイント以上高い。
・強度行動障害:「自家用車」は全体より10ポイント以上低い。

3. 調査結果

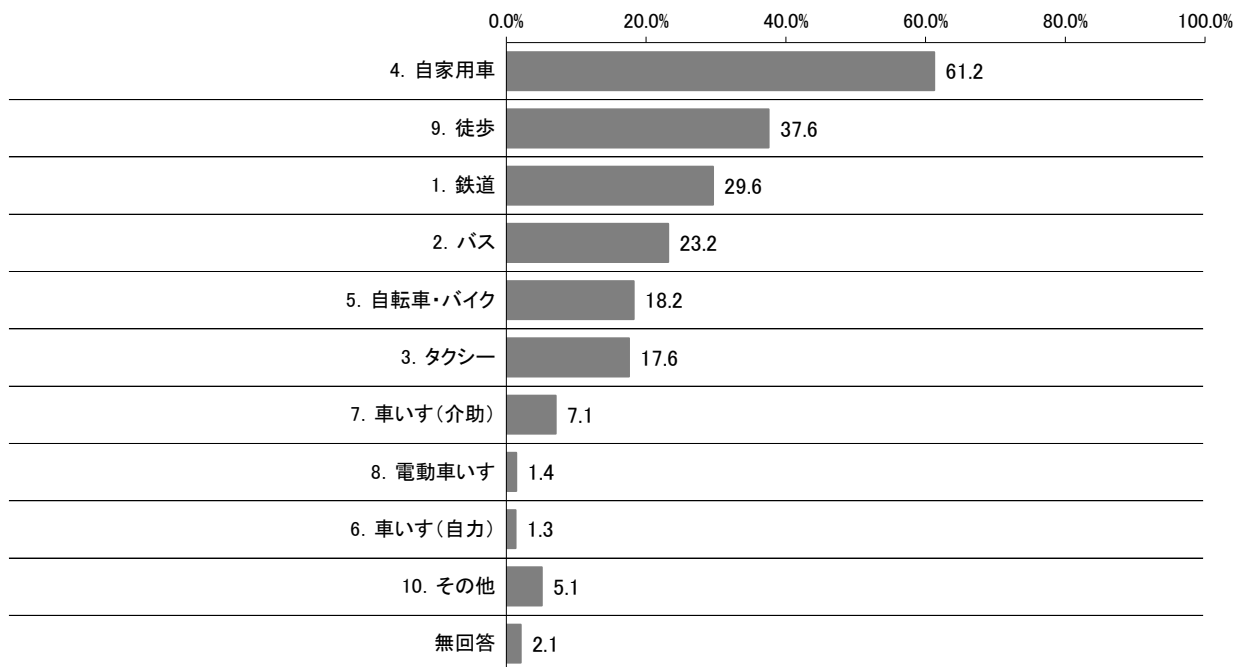
3. 外出状況について

(2/3)

問25 あなたは外出時、以下のどの移動手段を使っていますか。

(あてはまるものすべてに○)

< 全体グラフ >



3. 調査結果

3. 外出状況について

(3/3)

問25 あなたは外出時、以下のどの移動手段を使っていますか。

(あてはまるものすべてに○)

< 属性別集計 >

(%)

		全体 (n)	1 鉄道	2 バス	3 タクシー	4 自家用車	5 自転車・バイク	6 車いす(自力)	7 車いす(介助)	8 電動車いす	9 徒歩	10 その他	無回答	
全体		3,161	29.6	23.2	17.6	61.2	18.2	1.3	7.1	1.4	37.6	5.1	2.1	
圏域別	乙訓	400	44.3	28.8	25.3	47.0	27.3	0.8	7.8	2.0	49.3	4.3	2.0	
	山城北	1,160	39.6	27.5	22.7	56.4	21.0	1.6	6.5	1.6	45.3	4.2	1.6	
	山城南	278	39.2	28.1	15.5	64.0	15.5	1.4	8.3	0.7	38.1	4.7	1.4	
	南丹	414	23.2	15.2	8.7	69.6	14.7	1.0	6.5	0.7	26.6	5.8	2.4	
	中丹	568	10.2	16.5	14.6	68.5	12.1	1.8	7.7	1.6	28.3	6.2	2.1	
	丹後	293	4.8	14.3	7.8	73.7	13.3	0.3	7.5	1.0	20.8	6.8	3.1	
年齢別	18歳未満	121	32.2	28.9	7.4	78.5	20.7	0.8	5.8	0.0	58.7	2.5	1.7	
	18歳～64歳	975	41.2	27.5	13.1	56.6	23.8	1.5	5.6	1.1	44.7	6.1	2.1	
	65歳以上	2,047	23.7	20.7	20.2	62.5	15.4	1.2	7.9	1.7	32.9	4.8	2.0	
手帳別	身体	2,459	26.6	21.4	19.2	63.7	15.8	1.5	8.4	1.7	33.6	4.8	2.0	
	知的	387	35.1	28.2	9.0	54.3	20.7	0.3	8.5	0.0	46.5	12.1	2.8	
	精神	277	50.5	32.9	14.1	44.4	33.2	1.1	1.8	0.0	59.9	3.2	1.4	
障害種別(部位別)	身体	視覚	194	36.1	31.4	28.4	40.2	16.0	1.0	8.8	0.5	41.2	6.2	2.6
		聴覚	285	31.9	26.3	12.6	57.5	24.9	1.8	6.7	0.7	40.7	3.9	1.8
		言語障害	71	22.5	14.1	18.3	52.1	12.7	4.2	21.1	1.4	22.5	9.9	7.0
		肢体不自由	1,142	20.8	18.0	19.5	62.3	10.1	2.7	15.4	3.4	25.4	5.8	2.4
		内部障害	868	29.3	22.0	20.3	71.1	18.7	0.5	3.0	0.2	39.1	3.6	1.0
	知的	A	181	26.0	22.1	11.0	63.5	7.7	0.0	17.1	0.0	37.6	20.4	3.3
		B	196	45.4	35.2	7.1	47.4	31.6	0.5	0.5	0.0	56.1	4.1	2.6
	精神	1級	12	50.0	58.3	33.3	50.0	25.0	0.0	0.0	0.0	58.3	16.7	0.0
		2級	124	41.9	28.2	16.9	44.4	33.1	0.8	1.6	0.0	56.5	2.4	0.8
		3級	128	61.7	35.2	8.6	45.3	36.7	1.6	1.6	0.0	64.8	3.1	0.8
持病別	難病	320	24.7	22.2	19.7	65.6	12.2	2.8	14.1	2.5	33.4	6.6	2.5	
	発達障害(18歳未満)	13	30.8	15.4	0.0	53.8	30.8	0.0	0.0	0.0	53.8	7.7	7.7	
	発達障害(18歳以上)	64	65.6	37.5	7.8	40.6	46.9	0.0	0.0	0.0	68.8	0.0	1.6	
	高次脳機能障害	15	53.3	46.7	13.3	60.0	20.0	0.0	6.7	0.0	60.0	6.7	0.0	
	強度行動障害	121	24.0	15.7	19.0	48.8	13.2	2.5	15.7	1.7	32.2	10.7	5.8	
	医療的ケア	742	23.2	18.9	23.2	54.0	16.4	2.6	13.6	1.5	30.7	8.4	2.8	

【凡例】 ■ =全体より10ポイント以上 ■ =全体より10ポイント以下

3. 調査結果

3. 外出状況について

(1/3)

問26 あなたは、外出時に不便・困難と覚えることは何ですか。

(あてはまるものすべてに○)

<コメント>

<全体> 外出時に不便・困難と覚えることについて聞いたところ、「特にない」が38.0%と最も多く、以下、「道路の段差、歩道の障害物で通行困難」23.2%、「利用できる交通機関が少ない」15.8%の順になっている。

<手帳別> ・身体:「特にない」(36.5%)、「道路の段差、歩道の障害物で通行困難」(27.3%)、「利用できる交通機関が少ない」(16.6%)の順。
・知的:「特にない」(42.1%)、「障害への理解の不足(視線等が気になる)」(23.0%)、「車などに危険を感じる」(13.2%)の順。
・精神:「特にない」(38.6%)、「障害への理解の不足(視線等が気になる)」(24.5%)、「利用できる交通機関が少ない」(18.1%)の順。

- 【傾向】
- (年齢別) ・18歳未満:「障害への理解の不足」が全体より10ポイント以上高い。
 - (手帳別) ・知的:「障害への理解の不足」が全体より10ポイント以上高い一方、「道路の段差、歩道の障害物で通行困難」は全体より10ポイント以上低い。
・精神:「障害への理解の不足」が全体より10ポイント以上高い一方、「道路の段差、歩道の障害物で通行困難」は全体より10ポイント以上低い。
 - (部位別) ・視覚:「道路の段差、歩道の障害物で通行困難」など3項目で全体より10ポイント以上高い一方、「特にない」は全体より10ポイント以上低い。
・肢体不自由:「道路の段差、歩道の障害物で通行困難」は全体より10ポイント以上高い。
・知的A:「障害への理解の不足」は全体より10ポイント以上高い。
・知的B:「道路の段差、歩道の障害物で通行困難」など3項目で全体より10ポイント以上低い。
・精神1級:「文字、地図情報が少ない」など3項目で全体より10ポイント以上高い一方、「特にない」は全体より10ポイント以上低い。
・精神2級:「障害への理解の不足」が全体より10ポイント以上高い一方、「道路の段差、歩道の障害物で通行困難」は全体より10ポイント以上低い。
・精神3級:「障害への理解の不足」が全体より10ポイント以上高い一方、「道路の段差、歩道の障害物で通行困難」は全体より10ポイント以上低い。
 - (持病別) ・難病:「道路の段差、歩道の障害物で通行困難」、「設備が不便」が全体より10ポイント以上高い一方、「特にない」が全体より10ポイント以上低い。
・18歳未満発達障害:「車などに危険を感じる」など3項目で全体より10ポイント以上高い一方、「特にない」が全体より10ポイント以上低い。
・18歳以上発達障害:「障害への理解の不足」など3項目で全体より10ポイント以上高い一方、「障害者用トイレ・駐車場がない」は全体より10ポイント以上低い。
・高次脳機能障害:「道路の段差、歩道の障害物で通行困難」など4項目で全体より10ポイント以上高い一方、「特にない」は全体より10ポイント以上低い。
・強度行動障害:「障害への理解の不足」が全体より10ポイント以上高い一方、「特にない」は全体より10ポイント以上低い。

3. 調査結果

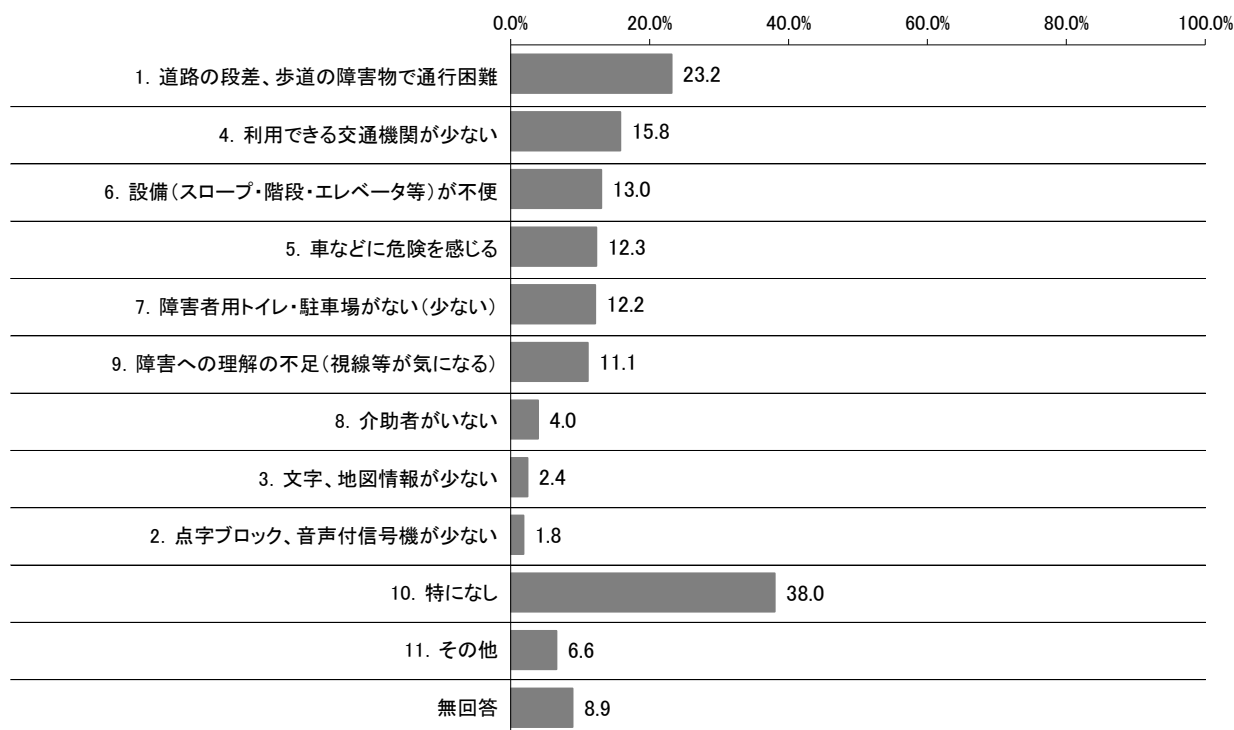
3. 外出状況について

(2/3)

問26 あなたは、外出時に不便・困難と感ずることは何ですか。

(あてはまるものすべてに○)

< 全体グラフ >



3. 調査結果

3. 外出状況について

(3/3)

問26 あなたは、外出時に不便・困難と感ずることは何ですか。

(あてはまるものすべてに○)

< 属性別集計 >

(%)

		全体 (n)	1	2	3	4	5	6	7	8	9	10	11		
			道路の段差、歩道の障害物で通行困難	点字ブロック、音声付信号機が少ない	文字、地図情報が少ない	利用できる交通機関が少ない	車などに危険を感じる	設備(スロープ・階段・エレベーター等)が不便	障害者用トイレ・駐車場がない(少ない)	介助者がいない	障害への理解の不足(視線等が気になる)	特になし	その他	無回答	
全体		3,161	23.2	1.8	2.4	15.8	12.3	13.0	12.2	4.0	11.1	38.0	6.6	8.9	
圏域別	乙訓	400	29.0	3.5	2.8	9.0	17.8	15.0	12.5	3.0	11.3	34.3	9.5	8.0	
	山城北	1,160	26.1	1.6	3.2	14.4	14.9	14.7	12.4	4.2	11.6	35.6	7.2	8.4	
	山城南	278	27.7	1.4	2.5	18.0	9.7	15.1	13.7	2.5	10.1	39.2	6.8	5.4	
	南丹	414	17.4	2.2	2.2	18.8	11.1	11.4	12.3	4.6	10.9	40.8	6.5	10.1	
	中丹	568	19.9	1.4	1.4	18.0	8.5	10.0	12.0	3.7	11.4	40.3	3.9	10.6	
	丹後	293	13.3	1.0	0.7	21.2	6.8	8.9	9.9	3.8	8.2	43.7	4.4	10.9	
年齢別	18歳未満	121	15.7	2.5	5.8	13.2	22.3	8.3	16.5	13.2	31.4	33.9	9.9	5.0	
	18歳～64歳	975	18.7	2.3	3.5	14.3	14.1	12.1	14.7	3.7	19.7	37.0	8.5	5.8	
	65歳以上	2,047	25.7	1.6	1.8	16.8	11.0	13.7	10.8	3.5	5.7	38.8	5.4	10.6	
手帳別	身体	2,459	27.3	2.0	2.4	16.6	12.0	15.7	13.9	3.8	8.8	36.5	6.0	9.3	
	知的	387	10.6	1.8	4.1	11.4	13.2	5.2	11.4	7.2	23.0	42.1	8.5	8.0	
	精神	277	6.1	1.4	2.2	18.1	15.5	3.6	4.3	3.6	24.5	38.6	9.7	7.9	
障害種別(部位別)	身体	視覚	194	51.5	13.9	5.2	17.5	26.8	17.0	9.8	5.7	12.4	19.1	5.2	9.8
		聴覚	285	16.8	2.5	4.6	13.7	17.2	8.1	9.1	4.2	10.5	38.6	9.5	13.0
		言語障害	71	28.2	2.8	2.8	12.7	14.1	15.5	19.7	5.6	12.7	31.0	1.4	15.5
		肢体不自由	1,142	35.6	1.7	1.8	18.7	11.8	22.1	19.4	5.1	10.8	28.5	7.0	8.7
		内部障害	868	17.4	0.5	1.3	15.3	9.0	9.9	10.9	2.6	5.9	47.8	4.5	7.6
	知的	A	181	13.8	1.1	2.8	12.7	12.2	9.9	21.5	9.4	27.1	35.4	9.9	5.5
		B	196	8.2	2.0	5.6	10.2	14.8	1.0	2.0	5.6	19.9	48.0	7.1	9.2
	精神	1級	12	25.0	0.0	16.7	25.0	41.7	8.3	8.3	0.0	25.0	25.0	8.3	8.3
		2級	124	3.2	0.8	0.8	17.7	18.5	0.0	4.8	3.2	25.8	37.9	6.5	7.3
		3級	128	7.8	1.6	2.3	18.0	10.9	5.5	3.1	3.9	21.9	43.8	14.1	6.3
持病別	難病	320	35.0	3.1	4.4	20.0	16.9	23.1	19.1	9.1	14.7	21.6	10.3	10.0	
	発達障害(18歳未満)	13	0.0	0.0	0.0	15.4	23.1	0.0	0.0	15.4	38.5	23.1	15.4	0.0	
	発達障害(18歳以上)	64	0.0	0.0	1.6	9.4	10.9	0.0	1.6	3.1	26.6	51.6	17.2	3.1	
	高次脳機能障害	15	33.3	0.0	13.3	20.0	20.0	26.7	20.0	0.0	26.7	26.7	0.0	0.0	
	強度行動障害	121	21.5	4.1	1.7	19.0	20.7	13.2	19.0	8.3	31.4	14.9	12.4	13.2	
	医療的ケア	742	23.9	1.6	1.3	16.0	12.7	15.0	15.0	5.5	11.5	32.7	8.6	10.6	

【凡例】 =全体より10ポイント以上 =全体より10ポイント以下

3. 調査結果

4. 就学の状況について

(1/2)

問27 あなたは現在、就学中もしくは就学前ですか。

(○は1つだけ)

<コメント>

<全体> 就学中、もしくは就学前かどうか聞いたところ、「はい」4.9%に対して、「いいえ」83.7%となっている。

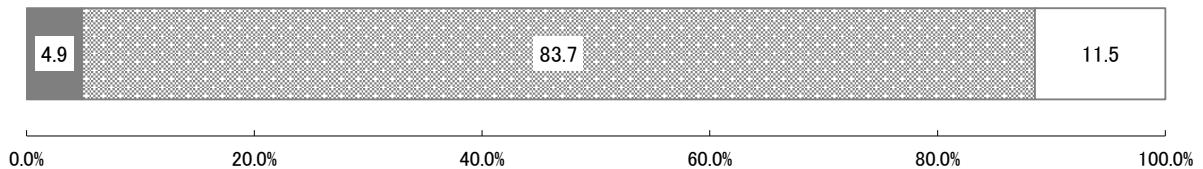
<手帳別> ・身体:「はい」(1.8%)に対して、「いいえ」(85.6%)。
・知的:「はい」(24.0%)に対して、「いいえ」(70.8%)。
・精神:「はい」(9.4%)に対して、「いいえ」(86.3%)。

- 【傾向】
- (年齢別) ・18歳未満:「はい」が全体より10ポイント以上高い一方、「いいえ」は全体より10ポイント以上低い。
 - (手帳別) ・知的:「はい」が全体より10ポイント以上高い一方、「いいえ」は全体より10ポイント以上低い。
 - (部位別) ・知的A:「はい」が全体より10ポイント以上高い。
・知的B:「はい」が全体より10ポイント以上高い一方、「いいえ」は全体より10ポイント以上低い。
・精神1級:「はい」が全体より10ポイント以上高い。
・精神3級:「はい」が全体より10ポイント以上高い。
 - (持病別) ・18歳未満発達障害:「はい」が全体より10ポイント以上高い一方、「いいえ」は全体より10ポイント以上低い。
・強度行動障害:「いいえ」が全体より10ポイント以上低い。

■ 1. はい

▣ 2. いいえ

□ 無回答



3. 調査結果

4. 就学の状況について

(2/2)

問27 あなたは現在、就学中もしくは就学前ですか。

(○は1つだけ)

< 属性別集計 >

(%)

		全体 (n)	1 はい	2 いいえ	無回答	
全体		3,161	4.9	83.7	11.5	
圏域別	乙訓	400	5.5	84.3	10.3	
	山城北	1,160	5.0	84.5	10.5	
	山城南	278	5.8	83.5	10.8	
	南丹	414	5.6	81.9	12.6	
	中丹	568	3.9	83.8	12.3	
	丹後	293	2.4	83.6	14.0	
年齢別	18歳未満	121	97.5	2.5	0.0	
	18歳～64歳	975	2.8	90.8	6.5	
	65歳以上	2,047	0.3	85.3	14.3	
手帳別	身体	2,459	1.8	85.6	12.6	
	知的	387	24.0	70.8	5.2	
	精神	277	9.4	86.3	4.3	
障害種別 (部位別)	身体	視覚	194	2.1	82.0	16.0
		聴覚	285	2.8	77.9	19.3
		言語障害	71	2.8	87.3	9.9
		肢体不自由	1,142	2.3	86.7	11.0
		内部障害	868	1.2	87.2	11.6
	知的	A	181	18.2	76.2	5.5
		B	196	30.1	65.3	4.6
	精神	1級	12	16.7	83.3	0.0
		2級	124	3.2	92.7	4.0
		3級	128	15.6	82.0	2.3
持病別	難病	320	5.9	83.4	10.6	
	発達障害(18歳未満)	13	84.6	15.4	0.0	
	発達障害(18歳以上)	64	10.9	87.5	1.6	
	高次脳機能障害	15	6.7	93.3	0.0	
	強度行動障害	121	5.8	73.6	20.7	
	医療的ケア	742	3.5	85.7	10.8	

【凡例】 = 全体より10ポイント以上 = 全体より10ポイント以下

3. 調査結果

4. 就学の状況について

(1/3)

問28 【問27で「1. はい」と回答】
あなたが現在、在籍している学校や学級等、平日の日中の時間帯に過ごしている場所をお答えください。

(あてはまるものすべてに○)

<コメント>

<全体> 就学中もしくは就学前の方を対象に、在籍学校(学級)について聞いたところ、「特別支援学校」が37.7%と最も多く、以下、「放課後等デイサービス事業所」22.7%、「小中学校の特別支援学級」18.8%の順になっている。

<手帳別> ・身体:「特別支援学校」(29.5%)、「小中学校の通常の学級」、「放課後等デイサービス事業所」(ともに22.7%)、「保育所、幼稚園」(15.9%)の順。
・知的:「特別支援学校」(53.8%)、「放課後等デイサービス事業所」(30.1%)、「小中学校の特別支援学級」(21.5%)の順。
・精神:「大学、専門学校」(34.6%)、「高等学校」(23.1%)、「小中学校の特別支援学級」(15.4%)の順。

【傾向】 (圏域別) ・乙訓:「放課後等デイサービス事業所」が全体より10ポイント以上高い。
・山城北:「特別支援学校」が全体より10ポイント以上低い。
・山城南:「小中学校の特別支援学級」、「特別支援学校」が全体より10ポイント以上高い。
・中丹:「放課後等デイサービス事業所」が全体より10ポイント以上高い。
・丹後:「特別支援学校」が全体より10ポイント以上高い。

(年齢別) ・18歳～64歳:「大学、専門学校」、「職業能力開発施設」は全体より10ポイント以上高い一方、「放課後等デイサービス事業所」は全体より10ポイント以上低い。
・65歳以上:「大学、専門学校」など4項目で全体より10ポイント以上高い。

(手帳別) ・身体:「小中学校の通常の学級」は全体より10ポイント以上高い。
・知的:「特別支援学校」は全体より10ポイント以上高い。
・精神:「高等学校」、「大学、専門学校」が全体より10ポイント以上高い一方、「特別支援学校」、「放課後等デイサービス事業所」は全体より10ポイント以上低い。

(部位別) ・視覚:「保育所、幼稚園」など3項目が全体より10ポイント以上高い。
・聴覚:「小中学校の通常の学級」が全体より10ポイント以上高い。
・言語障害:「特別支援学校」、「高等学校」が全体より10ポイント以上高い。
・肢体不自由:「小中学校の通常の学級」は全体より10ポイント以上低い。
・内部障害:「大学、専門学校」が全体より10ポイント以上高い一方、「特別支援学校」は全体より10ポイント以上低い。
・知的A:「特別支援学校」、「放課後等デイサービス事業所」が全体より10ポイント以上高い一方、「小中学校の通常の学級」は全体より10ポイント以上低い。
・知的B:「小中学校の特別支援学級」は全体より10ポイント以上高い。
・精神1級:「保育所、幼稚園」、「高等学校」が全体より10ポイント以上高い。
・精神2級:「大学、専門学校」など3項目で全体より10ポイント以上高い。
・精神3級:「高等学校」、「大学、専門学校」で全体より10ポイント以上高い一方、「特別支援学校」、「放課後等デイサービス事業所」は全体より10ポイント以上低い。

(持病別) ・難病:「保育所、幼稚園」、「放課後等デイサービス事業所」は全体より10ポイント以上高い。
・18歳未満発達障害:「小中学校の特別支援学級」、「高等学校」が全体より10ポイント以上高い一方、「特別支援学校」、「放課後等デイサービス事業所」は全体より10ポイント以上低い。
・18歳以上発達障害:「大学、専門学校」は全体より10ポイント以上高い。
・高次脳機能障害:「大学、専門学校」など3項目で全体より10ポイント以上高い。
・強度行動障害:「特別支援学校」が全体より10ポイント以上高い。

3. 調査結果

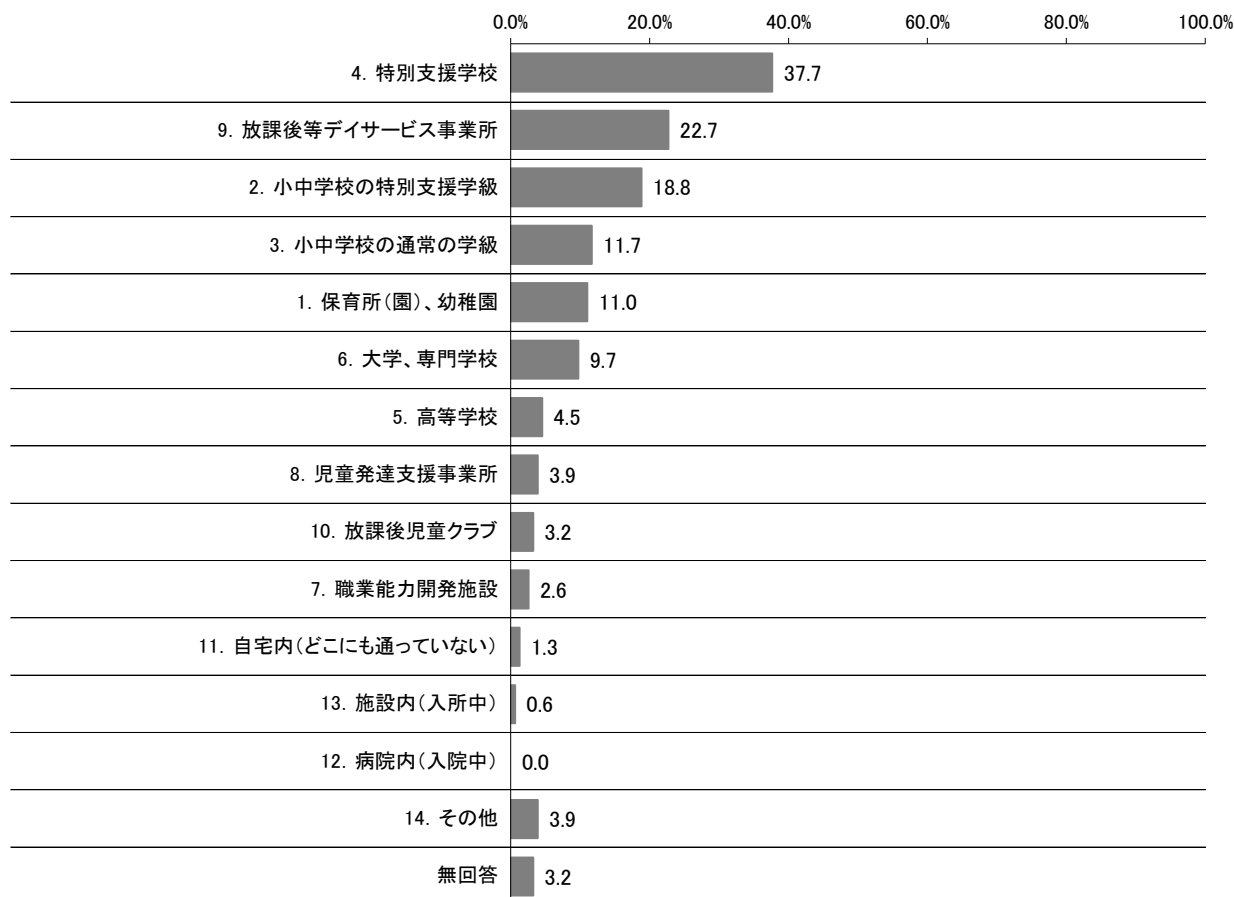
4. 就学の状況について

(2/3)

問28 【問27で「1. はい」と回答】
あなたが現在、在籍している学校や学級等、平日の日中の時間帯に過ごしている場所をお答えください。

(あてはまるものすべてに○)

< 全体グラフ >



3. 調査結果

4. 就学の状況について

(3/3)

問28 【問27で「1. はい」と回答】
あなたが現在、在籍している学校や学級等、平日の日中の時間帯に過ごしている場所をお答えください。

(あてはまるものすべてに○)

< 属性別集計 >

(%)

		全体 (n)	1	2	3	4	5	6	7	8	9	10	11	12	13	14		
			幼稚園 (認定こども園を含む)	保育所(園)、 小中学校の特別支援学級	小中学校の通常の学級	特別支援学校	高等学校	大学、専門学校	職業能力開発施設	児童発達支援事業所	放課後等デイサービス事業所	放課後児童クラブ	自宅内(どこにも通っていない)	病院内(入院中)	施設内(入所中)	その他	無回答	
全体		154	11.0	18.8	11.7	37.7	4.5	9.7	2.6	3.9	22.7	3.2	1.3	0.0	0.6	3.9	3.2	
圏域別	乙訓	22	9.1	18.2	13.6	40.9	4.5	4.5	4.5	4.5	36.4	4.5	0.0	0.0	0.0	9.1	4.5	
	山城北	58	12.1	17.2	15.5	25.9	5.2	17.2	5.2	6.9	17.2	1.7	1.7	0.0	0.0	3.4	1.7	
	山城南	16	12.5	31.3	12.5	50.0	0.0	0.0	0.0	0.0	25.0	6.3	0.0	0.0	0.0	0.0	0.0	
	南丹	23	8.7	21.7	17.4	43.5	0.0	8.7	0.0	0.0	13.0	4.3	0.0	0.0	4.3	0.0	4.3	
	中丹	22	9.1	13.6	0.0	40.9	9.1	4.5	0.0	4.5	36.4	4.5	4.5	0.0	0.0	9.1	9.1	
	丹後	7	14.3	14.3	0.0	57.1	14.3	0.0	0.0	0.0	14.3	0.0	0.0	0.0	0.0	0.0	0.0	
年齢別	18歳未満	118	13.6	23.7	15.3	41.5	5.1	0.0	0.0	5.1	28.0	4.2	0.8	0.0	0.0	1.7	2.5	
	18歳～64歳	27	0.0	0.0	0.0	33.3	3.7	48.1	14.8	0.0	7.4	0.0	0.0	0.0	0.0	11.1	0.0	
	65歳以上	7	0.0	0.0	0.0	0.0	0.0	28.6	0.0	0.0	0.0	0.0	14.3	0.0	14.3	14.3	28.6	
手帳別	身体	44	15.9	9.1	22.7	29.5	2.3	6.8	2.3	6.8	22.7	2.3	4.5	0.0	2.3	6.8	4.5	
	知的	93	11.8	21.5	6.5	53.8	0.0	4.3	0.0	4.3	30.1	3.2	0.0	0.0	0.0	1.1	3.2	
	精神	26	3.8	15.4	7.7	7.7	23.1	34.6	11.5	0.0	3.8	0.0	0.0	0.0	0.0	7.7	0.0	
障害種別(部位別)	身体	視覚	4	25.0	0.0	0.0	50.0	25.0	0.0	0.0	0.0	0.0	0.0	0.0	0.0	0.0	0.0	0.0
		聴覚	8	12.5	12.5	37.5	37.5	12.5	0.0	0.0	0.0	25.0	12.5	0.0	0.0	0.0	12.5	12.5
		言語障害	2	0.0	0.0	0.0	50.0	50.0	0.0	0.0	0.0	0.0	0.0	0.0	0.0	0.0	0.0	0.0
		肢体不自由	26	15.4	7.7	19.2	34.6	3.8	3.8	3.8	7.7	23.1	0.0	7.7	0.0	0.0	3.8	3.8
		内部障害	10	0.0	10.0	20.0	20.0	10.0	20.0	0.0	10.0	30.0	0.0	0.0	0.0	0.0	0.0	10.0
	知的	A	33	18.2	3.0	0.0	69.7	0.0	3.0	0.0	6.1	45.5	0.0	0.0	0.0	0.0	0.0	3.0
		B	59	8.5	32.2	10.2	44.1	0.0	5.1	0.0	3.4	22.0	5.1	0.0	0.0	0.0	1.7	3.4
	精神	1級	2	50.0	0.0	0.0	0.0	50.0	0.0	0.0	0.0	0.0	0.0	0.0	0.0	0.0	0.0	0.0
		2級	4	0.0	0.0	0.0	0.0	0.0	75.0	25.0	0.0	0.0	0.0	0.0	0.0	0.0	25.0	0.0
3級		20	0.0	20.0	10.0	10.0	25.0	30.0	10.0	0.0	5.0	0.0	0.0	0.0	0.0	5.0	0.0	
持病別	難病	19	21.1	21.1	10.5	42.1	0.0	5.3	5.3	10.5	36.8	5.3	0.0	0.0	0.0	5.3	0.0	
	発達障害(18歳未満)	11	0.0	36.4	18.2	18.2	27.3	0.0	0.0	0.0	9.1	0.0	0.0	0.0	0.0	0.0	0.0	
	発達障害(18歳以上)	7	0.0	0.0	0.0	0.0	0.0	100.0	0.0	0.0	0.0	0.0	0.0	0.0	0.0	0.0	0.0	
	高次脳機能障害	1	0.0	0.0	0.0	0.0	0.0	100.0	100.0	0.0	0.0	0.0	0.0	0.0	0.0	100.0	0.0	
	強度行動障害	7	0.0	28.6	0.0	57.1	0.0	14.3	0.0	0.0	14.3	0.0	0.0	0.0	0.0	0.0	0.0	
	医療的ケア	26	11.5	15.4	15.4	30.8	7.7	7.7	3.8	3.8	30.8	0.0	3.8	0.0	0.0	3.8	3.8	

【凡例】 =全体より10ポイント以上 =全体より10ポイント以下

3. 調査結果

4. 就学の状況について

(1/4)

問29 【問27で「1. はい」と回答】
あなたが学校等の支援であつたらいいと思うことは何ですか。

(あてはまるものすべてに○)

<コメント>

<全体> 就学中もしくは就学前の方を対象に、学校等の支援であつたらいいと思うことを聞いたところ、「能力や障害の状況に応じた指導体制の充実」が51.3%と最も多く、以下、「コミュニケーションと情報伝達が十分に受けられること」37.0%、「子どもたちの障害への理解を深める教育や交流機会を増加」33.8%の順になっている。

<手帳別>

- ・身体:「能力や障害の状況に応じた指導体制の充実」(50.0%)、「障害の特性に配慮した教育機材の充実」(38.6%)、「通園、通学、進学などの相談体制の充実」(36.4%)の順。
- ・知的:「能力や障害の状況に応じた指導体制の充実」(50.5%)、「子どもたちの障害への理解を深める教育や交流機会を増加」(41.9%)、「障害の特性に配慮した教育機材の充実」(36.6%)の順。
- ・精神:「能力や障害の状況に応じた指導体制の充実」、「コミュニケーションと情報伝達が十分に受けられること」(ともに57.7%)、「通園、通学、進学などの相談体制の充実」(42.3%)の順。

【傾向】

(圏域別)

- ・乙訓:「障害の特性に配慮した教育機材の充実」など2項目で全体より10ポイント以上高い。
- ・山城北:「コミュニケーションと情報伝達が十分に受けられていること」は全体より10ポイント以上高い。
- ・山城南:「特別支援教育支援員やコーディネーターの増員など相談体制の充実」など3項目で全体より10ポイント以上高い一方、「通園、通学、進学などの相談体制の充実」は全体より10ポイント以上低い。
- ・南丹:「通園、通学、進学などの相談体制の充実」など5項目で全体より10ポイント以上低い。
- ・中丹:「子どもたちの障害への理解を深める教育や交流機会を増加」が全体より10ポイント以上高い一方、「能力や障害の状況に応じた指導体制の充実」など2項目で全体より10ポイント以上低い。
- ・丹後:「通園、通学、進学などの相談体制の充実」など2項目で全体より10ポイント以上高い一方、「障害の特性に配慮した教育機材の充実」は全体より10ポイント以上低い。

(年齢別)

- ・18歳～64歳:「特別支援教育支援員やコーディネーターの増員など相談体制の充実」など3項目で全体より10ポイント以上高い。
- ・65歳以上:「特にない」が全体より10ポイント以上高い。

(手帳別)

- ・身体:「通園、通学、進学などの相談体制の充実」など2項目で全体より10ポイント以上高い。
- ・精神:「通園、通学、進学などの相談体制の充実」など2項目で全体より10ポイント以上高い一方、「障害の特性に配慮した教育機材の充実」は2項目で全体より10ポイント以上低い。

3. 調査結果

4. 就学の状況について

(2/4)

問29 【問27で「1. はい」と回答】
あなたが学校等の支援であつたらいいと思うことは何ですか。

(あてはまるものすべてに○)

<コメント>

- 【傾向】 (部位別)
- ・視覚:「トイレなどの設備について障害のある児童・生徒への配慮」など2項目で全体より10ポイント以上高い一方、「能力や障害の状況に応じた指導体制の充実」など2項目で全体より10ポイント以上低い。
 - ・聴覚:「通常の学級への受け入れを進めてもらうこと」など5項目で全体より10ポイント以上高い一方、「能力や障害の状況に応じた指導体制の充実」は全体より10ポイント以上低い。
 - ・言語障害:「通園、通学、進学などの相談体制の充実」など2項目で全体より10ポイント以上高い。
 - ・肢体不自由:「通園、通学、進学などの相談体制の充実」など3項目で全体より10ポイント以上高い一方、「通常の学級への補助教員の増員」など2項目で全体より10ポイント以上低い。
 - ・内部障害:「通常の学級への補助教員の増員」など3項目で全体より10ポイント以上高い一方、「子どもたちの障害への理解を深める教育や交流機会を増加」は全体より10ポイント以上低い。
 - ・知的A:「障害の特性に配慮した教育機材の充実」など2項目で全体より10ポイント以上高い一方、「通常の学級への補助教員の増員」は全体より10ポイント以上低い。
 - ・知的B:「通園、通学、進学などの相談体制の充実」は全体より10ポイント以上低い。
 - ・精神1級:「通園、通学、進学などの相談体制の充実」など4項目で全体より10ポイント以上高い。
 - ・精神2級:「その他」、「特にない」は全体より10ポイント以上高い。
 - ・精神3級:「通園、通学、進学などの相談体制の充実」など4項目で全体より10ポイント以上高い一方、「特別支援教育支援員やコーディネーターの増員など相談体制の充実」など2項目で全体より10ポイント以上低い。
- (持病別)
- ・難病:「通園、通学、進学などの相談体制の充実」など5項目で全体より10ポイント以上高い。
 - ・18歳未満発達障害:「通園、通学、進学などの相談体制の充実」など4項目で全体より10ポイント以上高い一方、「障害の特性に配慮した教育機材の充実」は全体より10ポイント以上低い。
 - ・18歳以上発達障害:「医療的ケアを十分に受けられること」など2項目で全体より10ポイント以上高い。
 - ・高次脳機能障害:「能力や障害の状況に応じた指導体制の充実」は全体より10ポイント以上高い。
 - ・強度行動障害:「障害の特性に配慮した教育機材の充実」など2項目で全体より10ポイント以上高い一方、「特別支援教育支援員やコーディネーターの増員など相談体制の充実」は全体より10ポイント以上低い。
 - ・医療的ケア:「通園、通学、進学などの相談体制の充実」など4項目で全体より10ポイント以上高い。

3. 調査結果

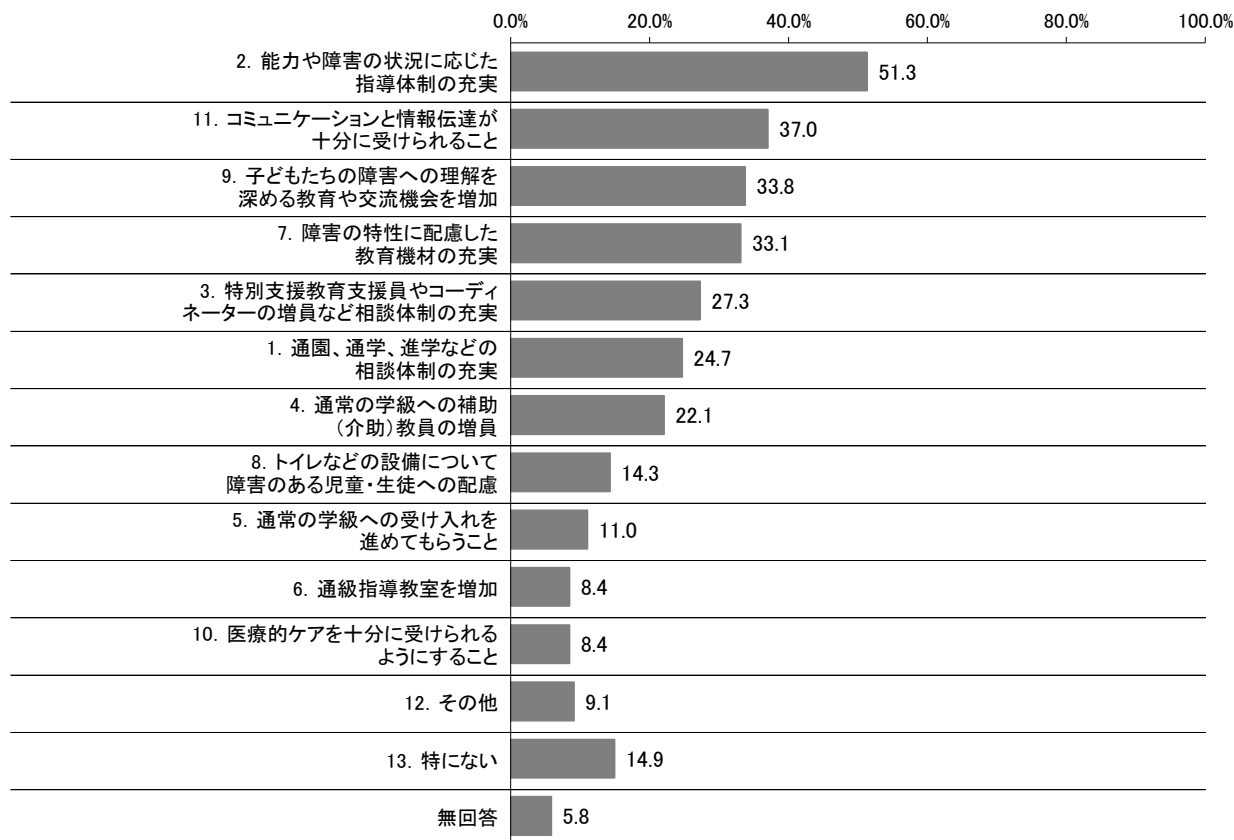
4. 就学の状況について

(3/4)

問29 【問27で「1. はい」と回答】
あなたが学校等の支援であつたらいいと思うことは何ですか。

(あてはまるものすべてに○)

< 全体グラフ >



3. 調査結果

4. 就学の状況について

(4/4)

問29 【問27で「1. はい」と回答】
あなたが学校等の支援であつたらいいと思うことは何ですか。

(あてはまるものすべてに○)

< 属性別集計 >

(%)

		全体 (n)	1	2	3	4	5	6	7	8	9	10	11	12	13		
			通園、通学、進学などの相談体制の充実	能力や障害の状況に応じた指導体制の充実	特別支援教育支援員やコーディネーターの増員など相談体制の充実	通常の学級への補助(介助)教員の増員	通常の学級への受け入れを進めてもらうこと	通級指導教室を増加	障害の特性に配慮した教育機材の充実	障害のある児童・生徒への配慮	子どもたちの障害への理解を深める教育や交流機会を増加	医療的ケアを十分に受けられるようにすること	コミュニケーションと情報伝達が十分に受けられること	その他	特になし	無回答	
全体		154	24.7	51.3	27.3	22.1	11.0	8.4	33.1	14.3	33.8	8.4	37.0	9.1	14.9	5.8	
圏域別	乙訓	22	27.3	59.1	31.8	13.6	4.5	4.5	50.0	18.2	45.5	4.5	27.3	18.2	18.2	0.0	
	山城北	58	29.3	56.9	20.7	29.3	12.1	13.8	37.9	17.2	34.5	8.6	50.0	6.9	12.1	1.7	
	山城南	16	12.5	56.3	37.5	31.3	12.5	12.5	43.8	6.3	31.3	12.5	31.3	6.3	25.0	12.5	
	南丹	23	8.7	34.8	34.8	26.1	13.0	8.7	21.7	21.7	17.4	8.7	17.4	13.0	17.4	4.3	
	中丹	22	27.3	36.4	18.2	13.6	18.2	0.0	13.6	9.1	45.5	9.1	36.4	9.1	9.1	18.2	
	丹後	7	57.1	57.1	42.9	0.0	0.0	0.0	14.3	0.0	0.0	14.3	28.6	0.0	14.3	14.3	
年齢別	18歳未満	118	27.1	53.4	32.2	26.3	11.9	10.2	36.4	18.6	39.8	9.3	37.3	9.3	12.7	4.2	
	18歳～64歳	27	18.5	55.6	11.1	11.1	7.4	3.7	25.9	0.0	14.8	7.4	40.7	11.1	22.2	0.0	
	65歳以上	7	0.0	0.0	0.0	0.0	14.3	0.0	0.0	0.0	0.0	0.0	0.0	0.0	28.6	57.1	
手帳別	身体	44	36.4	50.0	27.3	20.5	13.6	6.8	38.6	25.0	31.8	13.6	29.5	11.4	13.6	11.4	
	知的	93	16.1	50.5	31.2	20.4	8.6	8.6	36.6	12.9	41.9	5.4	36.6	8.6	14.0	4.3	
	精神	26	42.3	57.7	19.2	30.8	15.4	7.7	23.1	7.7	19.2	15.4	57.7	7.7	15.4	3.8	
障害種別(部位別)	身体	視覚	4	25.0	25.0	0.0	0.0	0.0	0.0	25.0	25.0	25.0	0.0	25.0	0.0	50.0	0.0
		聴覚	8	25.0	37.5	25.0	25.0	25.0	12.5	50.0	0.0	50.0	12.5	62.5	25.0	12.5	0.0
		言語障害	2	50.0	0.0	0.0	0.0	0.0	0.0	0.0	0.0	0.0	0.0	0.0	0.0	50.0	0.0
		肢体不自由	26	38.5	53.8	26.9	7.7	11.5	0.0	34.6	34.6	34.6	19.2	19.2	11.5	11.5	7.7
		内部障害	10	30.0	50.0	30.0	40.0	20.0	20.0	40.0	10.0	20.0	0.0	10.0	0.0	30.0	10.0
	知的	A	33	24.2	51.5	36.4	9.1	0.0	6.1	48.5	21.2	48.5	15.2	36.4	0.0	18.2	3.0
		B	59	11.9	50.8	27.1	27.1	13.6	10.2	30.5	8.5	39.0	0.0	37.3	11.9	11.9	5.1
	精神	1級	2	100.0	100.0	100.0	50.0	50.0	50.0	50.0	50.0	50.0	100.0	50.0	0.0	0.0	0.0
		2級	4	0.0	0.0	0.0	0.0	0.0	0.0	0.0	0.0	0.0	0.0	0.0	25.0	75.0	0.0
		3級	20	45.0	65.0	15.0	35.0	15.0	5.0	25.0	5.0	20.0	10.0	70.0	5.0	5.0	5.0
持病別	難病	19	47.4	73.7	36.8	26.3	15.8	10.5	52.6	42.1	42.1	26.3	42.1	10.5	15.8	0.0	
	発達障害(18歳未満)	11	63.6	63.6	27.3	54.5	18.2	9.1	18.2	9.1	36.4	0.0	72.7	9.1	0.0	9.1	
	発達障害(18歳以上)	7	28.6	57.1	0.0	14.3	14.3	0.0	42.9	0.0	0.0	28.6	42.9	14.3	28.6	0.0	
	高次脳機能障害	1	0.0	100.0	0.0	0.0	0.0	0.0	0.0	0.0	0.0	0.0	0.0	0.0	0.0	0.0	
	強度行動障害	7	28.6	42.9	14.3	14.3	0.0	0.0	57.1	0.0	42.9	14.3	71.4	0.0	0.0	14.3	
	医療的ケア	26	42.3	61.5	26.9	26.9	15.4	7.7	42.3	30.8	34.6	23.1	30.8	3.8	15.4	7.7	

【凡例】 ■ =全体より10ポイント以上 ■ =全体より10ポイント以下

3. 調査結果

4. 就学の状況について

(1/4)

問30 【問27で「1. はい」と回答】
あなたは今後、ご自身の進路をどのように考えていますか。

(あてはまるものすべてに○)

<コメント>

<全体> 就学中もしくは就学前の方を対象に、今後の進路について聞いたところ、「通常の小中学校、高等学校、専門学校、大学に進学したい」が34.4%と最も多く、以下、「就職したい」24.0%、「特別支援学校へ進学したい」22.1%の順になっている。

<手帳別>

- ・身体:「通常の小中学校、高等学校、専門学校、大学に進学したい」(38.6%)、「特別支援学校へ進学したい」(15.9%)、「就職したい」、「職業訓練などを受けたい」(ともに13.6%)の順。
- ・知的:「特別支援学校へ進学したい」(32.3%)、「就労訓練などを受けたい」(30.1%)、「通常の小中学校、高等学校、専門学校、大学に進学したい」(28.0%)の順。
- ・精神:「通常の小中学校、高等学校、専門学校、大学に進学したい」(42.3%)、「就職したい」(34.6%)、「まだ具体的なイメージがない・わからない」(23.1%)の順。

【傾向】

(圏域別)

- ・乙訓:「特別支援学校へ進学したい」、「就労訓練などを受けたい」が全体より10ポイント以上高い一方、「通常の小中学校、高等学校、専門学校、大学に進学したい」、「就職したい」は全体より10ポイント以上低い。
- ・山城北:「通常の小中学校、高等学校、専門学校、大学に進学したい」は全体より10ポイント以上高い。
- ・山城南:「特別支援学校へ進学したい」が全体より10ポイント以上高い一方、「就職したい」、「就労訓練などを受けたい」は全体より10ポイント以上低い。
- ・中丹:「就労訓練などを受けたい」が全体より10ポイント以上高い一方、「特別支援学校へ進学したい」は全体より10ポイント以上低い。
- ・丹後:「就職したい」など4項目で全体より10ポイント以上高い。

(年齢別)

- ・18歳～64歳:「就職したい」が全体より10ポイント以上高い一方、「通常の小中学校、高等学校、専門学校、大学に進学したい」は全体より10ポイント以上低い。
- ・65歳以上:「その他」が全体より10ポイント以上高い。

(手帳別)

- ・身体:「就職したい」が全体より10ポイント以上低い。
- ・知的:「特別支援学校へ進学したい」が全体より10ポイント以上高い。
- ・精神:「就職したい」が全体より10ポイント以上高い一方、「特別支援学校へ進学したい」は全体より10ポイント以上低い。

(部位別)

- ・視覚:「通常の小中学校、高等学校、専門学校、大学に進学したい」、「施設に入所したい」が全体より10ポイント以上高い。
- ・聴覚:「通常の小中学校、高等学校、専門学校、大学に進学したい」が全体より10ポイント以上高い。
- ・言語障害:「通常の小中学校、高等学校、専門学校、大学に進学したい」など3項目で全体より10ポイント以上高い。
- ・内部障害:「その他」が全体より10ポイント以上高い一方、「就職したい」は全体より10ポイント以上低い。
- ・知的A:「特別支援学校へ進学したい」など3項目で全体より10ポイント以上高い一方、「通常の小中学校、高等学校、専門学校、大学に進学したい」は全体より10ポイント以上低い。
- ・精神1級:「通常の小中学校、高等学校、専門学校、大学に進学したい」、「就職したい」が全体より10ポイント以上高い。
- ・精神2級:「その他」、「まだ具体的なイメージがない・わからない」が全体より10ポイント以上高い。
- ・精神3級:「就職したい」が全体より10ポイント以上高い一方、「特別支援学校へ進学したい」は全体より10ポイント以上低い。

3. 調査結果

4. 就学の状況について

(2/4)

問30 【問27で「1. はい」と回答】
あなたは今後、ご自身の進路をどのように考えていますか。

(あてはまるものすべてに○)

< コメント >

- 【 傾向 】 (持病別)
- ・難病:「特別支援学校へ進学したい」が全体より10ポイント以上高い一方、「就職したい」は全体より10ポイント以上低い。
 - ・18歳未満発達障害:「通常の小中学校、高等学校、専門学校、大学に進学したい」、「まだ具体的なイメージがない・わからない」が全体より10ポイント以上高い一方、「特別支援学校へ進学したい」は全体より10ポイント以上低い。
 - ・18歳以上発達障害:「就職したい」は全体より10ポイント以上高い。
 - ・強度行動障害:「施設に入所したい」、「まだ具体的なイメージがない・わからない」が全体より10ポイント以上高い。
 - ・医療的ケア:「通常の小中学校、高等学校、専門学校、大学に進学したい」が全体より10ポイント以上高い一方、「特別支援学校へ進学したい」は全体より10ポイント以上低い。

3. 調査結果

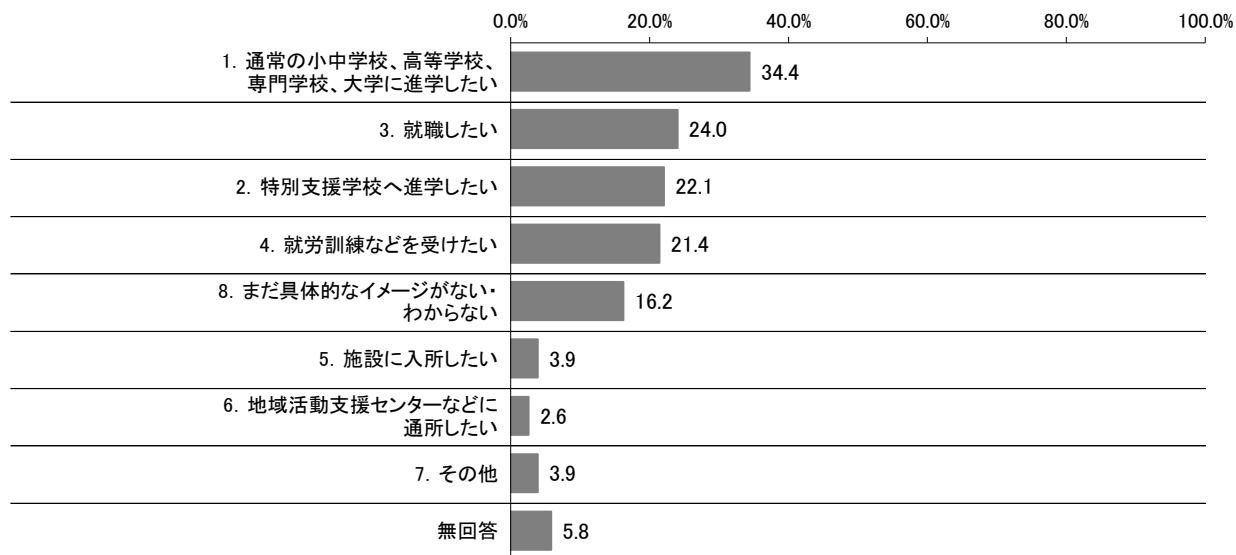
4. 就学の状況について

(3/4)

問30 【問27で「1. はい」と回答】
あなたは今後、ご自身の進路をどのように考えていますか。

(あてはまるものすべてに○)

< 全体グラフ >



3. 調査結果

4. 就学の状況について

(4/4)

問30 【問27で「1. はい」と回答】
あなたは今後、ご自身の進路をどのように考えていますか。

(あてはまるものすべてに○)

< 属性別集計 >

(%)

		全体 (n)	1	2	3	4	5	6	7	8		
			通常の小中学校、高等学校、専門学校、大学に進学したい	特別支援学校へ進学したい	就職したい	就労訓練などを受けたい	施設に入所したい	地域活動支援センターなどに通所したい	その他	まだ具体的なイメージがない	無回答	
全体		154	34.4	22.1	24.0	21.4	3.9	2.6	3.9	16.2	5.8	
圏域別	乙訓	22	22.7	36.4	13.6	31.8	0.0	0.0	4.5	22.7	0.0	
	山城北	58	44.8	20.7	24.1	19.0	1.7	1.7	5.2	10.3	6.9	
	山城南	16	43.8	37.5	12.5	6.3	6.3	0.0	0.0	18.8	0.0	
	南丹	23	30.4	21.7	30.4	17.4	4.3	4.3	4.3	13.0	4.3	
	中丹	22	27.3	9.1	22.7	31.8	9.1	4.5	4.5	13.6	18.2	
	丹後	7	28.6	0.0	42.9	28.6	14.3	14.3	0.0	42.9	0.0	
年齢別	18歳未満	118	40.7	28.0	16.1	22.0	4.2	2.5	2.5	16.9	3.4	
	18歳～64歳	27	18.5	0.0	66.7	25.9	3.7	3.7	3.7	11.1	3.7	
	65歳以上	7	0.0	0.0	0.0	0.0	0.0	0.0	28.6	14.3	57.1	
手帳別	身体	44	38.6	15.9	13.6	13.6	6.8	4.5	9.1	9.1	11.4	
	知的	93	28.0	32.3	25.8	30.1	6.5	2.2	1.1	16.1	2.2	
	精神	26	42.3	3.8	34.6	11.5	0.0	3.8	3.8	23.1	7.7	
障害種別(部位別)	身体	視覚	4	50.0	25.0	0.0	0.0	25.0	0.0	0.0	0.0	0.0
		聴覚	8	62.5	12.5	0.0	12.5	12.5	0.0	0.0	0.0	12.5
		言語障害	2	50.0	50.0	50.0	0.0	0.0	0.0	0.0	0.0	0.0
		肢体不自由	26	34.6	19.2	23.1	15.4	11.5	7.7	7.7	7.7	7.7
		内部障害	10	30.0	0.0	10.0	20.0	0.0	0.0	20.0	20.0	10.0
	知的	A	33	3.0	42.4	18.2	39.4	18.2	6.1	3.0	15.2	0.0
		B	59	42.4	27.1	28.8	23.7	0.0	0.0	0.0	16.9	3.4
	精神	1級	2	100.0	0.0	50.0	0.0	0.0	0.0	0.0	0.0	0.0
		2級	4	25.0	0.0	25.0	0.0	0.0	0.0	25.0	50.0	0.0
3級		20	40.0	5.0	35.0	15.0	0.0	5.0	0.0	20.0	10.0	
持病別	難病	19	31.6	42.1	10.5	15.8	5.3	0.0	0.0	10.5	10.5	
	発達障害(18歳未満)	11	54.5	9.1	18.2	0.0	0.0	0.0	0.0	27.3	9.1	
	発達障害(18歳以上)	7	42.9	0.0	57.1	14.3	0.0	0.0	0.0	14.3	0.0	
	高次脳機能障害	1	0.0	0.0	0.0	0.0	0.0	0.0	0.0	0.0	100.0	
	強度行動障害	7	42.9	28.6	0.0	14.3	14.3	0.0	0.0	28.6	0.0	
	医療的ケア	26	46.2	11.5	23.1	23.1	3.8	11.5	7.7	19.2	3.8	

【凡例】 =全体より10ポイント以上 =全体より10ポイント以下

3. 調査結果

5. 就労の状況について

(1/2)

問31 【問27で「2. いいえ」と回答】
あなたは現在、仕事をしていますか。

(○は1つだけ)

<コメント>

<全体> 就学中、もしくは就学前でない方を対象に、仕事の有無について聞いたところ、『仕事をしている』（「仕事をしている(福祉的就労は除く)」+「福祉的就労をしている」の合算）が30.8%に対して、『仕事をしていない』66.8%となっている。

<手帳別> ・身体：『仕事をしている』（25.8%）に対して、『仕事をしていない』（71.7%）。
・知的：『仕事をしている』（63.5%）に対して、『仕事をしていない』（34.3%）。
・精神：『仕事をしている』（39.3%）に対して、『仕事をしていない』（59.8%）。

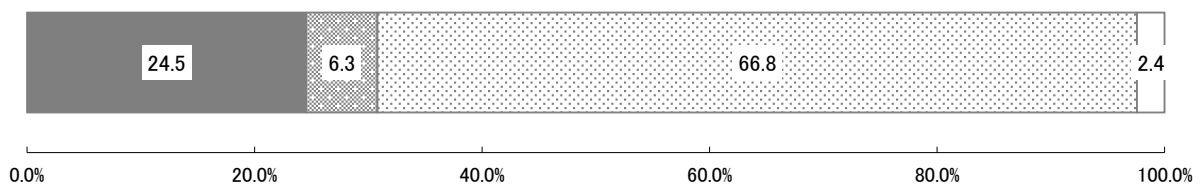
【傾向】（年齢別） ・18歳～64歳：『仕事をしている』が全体より10ポイント以上高い一方、『仕事をしていない』は全体より10ポイント以上低い。
・65歳以上：『仕事をしていない』が全体より10ポイント以上高い一方、『仕事をしている』は全体より10ポイント以上低い。

（手帳別） ・知的：『仕事をしている』が全体より10ポイント以上高い一方、『仕事をしていない』は全体より10ポイント以上低い。

（部位別） ・視覚：『仕事をしていない』が全体より10ポイント以上高い一方、『仕事をしている』は全体より10ポイント以上低い。
・言語障害：『仕事をしていない』が全体より10ポイント以上高い一方、『仕事をしている』は全体より10ポイント以上低い。
・知的A：『仕事をしている』が全体より10ポイント以上高い一方、『仕事をしていない』は全体より10ポイント以上低い。
・知的B：『仕事をしている』が全体より10ポイント以上高い一方、『仕事をしていない』は全体より10ポイント以上低い。
・精神3級：『仕事をしている』が全体より10ポイント以上高い一方、『仕事をしていない』は全体より10ポイント以上低い。

（持病別） ・18歳未満発達障害：『仕事をしていない』が全体より10ポイント以上高い。
・18歳以上発達障害：『仕事をしている』が全体より10ポイント以上高い一方、『仕事をしていない』は全体より10ポイント以上低い。

■ 1. 仕事をしている(福祉的就労は除く) ▨ 2. 福祉的就労をしている ▩ 3. 仕事をしていない □ 無回答



3. 調査結果

5. 就労の状況について

(2/2)

問31 【問27で「2. いいえ」と回答】
あなたは現在、仕事をしていますか。

(○は1つだけ)

< 属性別集計 >

(%)

		全体 (n)	1 (福祉的就労は除く) 仕事をしている	2 福祉的就労をしている	3 仕事をしていない	無回答	仕事 (福祉的就労含む) をしている (選択肢1,2の合算)	
全体		2,645	24.5	6.3	66.8	2.4	30.8	
圏域別	乙訓	337	22.0	8.6	67.1	2.4	30.6	
	山城北	980	23.3	5.6	68.4	2.8	28.9	
	山城南	232	24.1	4.7	69.4	1.7	28.9	
	南丹	339	28.3	5.9	63.4	2.4	34.2	
	中丹	476	26.5	5.0	66.4	2.1	31.5	
	丹後	245	24.5	8.6	64.1	2.9	33.1	
年齢別	18歳未満	3	33.3	0.0	66.7	0.0	33.3	
	18歳～64歳	885	40.7	17.4	41.0	0.9	58.1	
	65歳以上	1,747	16.4	0.6	79.8	3.2	17.0	
手帳別	身体	2,106	23.9	1.9	71.7	2.6	25.8	
	知的	274	18.6	44.9	34.3	2.2	63.5	
	精神	239	26.8	12.6	59.8	0.8	39.3	
障害種別 (部位別)	身体	視覚	159	14.5	3.8	79.2	2.5	18.2
		聴覚	222	21.6	1.4	75.2	1.8	23.0
		言語障害	62	11.3	1.6	80.6	6.5	12.9
		肢体不自由	990	20.8	2.5	73.8	2.8	23.3
		内部障害	757	27.7	0.8	69.4	2.1	28.5
	知的	A	138	4.3	49.3	45.7	0.7	53.6
		B	128	34.4	41.4	21.9	2.3	75.8
	精神	1級	10	10.0	30.0	60.0	0.0	40.0
		2級	115	19.1	13.9	67.0	0.0	33.0
		3級	105	38.1	10.5	49.5	1.9	48.6
持病別	難病	267	19.9	4.9	73.4	1.9	24.7	
	発達障害(18歳未満)	2	0.0	0.0	100.0	0.0	0.0	
	発達障害(18歳以上)	56	42.9	23.2	33.9	0.0	66.1	
	高次脳機能障害	14	14.3	21.4	57.1	7.1	35.7	
	強度行動障害	89	11.2	14.6	67.4	6.7	25.8	
	医療的ケア	636	16.4	4.9	75.6	3.1	21.2	

【凡例】 ■ = 全体より10ポイント以上 ■ = 全体より10ポイント以下

3. 調査結果

5. 就労の状況について

(1/2)

問32 【問31で「1. 仕事をしている」「2. 福祉的就労をしている」と回答】
 あなたがその仕事で得られる1か月あたりの平均収入をお答えください。

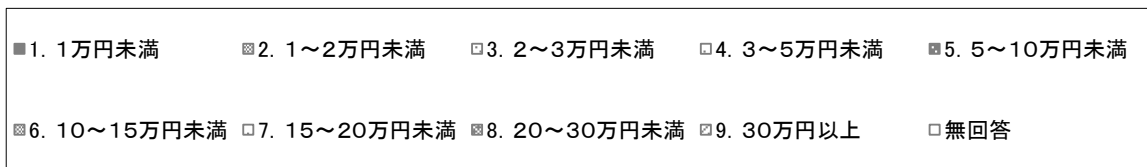
(○は1つだけ)

<コメント>

<全体> 仕事をしている(福祉的就労を含む)方を対象に、1か月の平均収入について聞いたところ、「5～10万円未満」が19.3%と最も多く、以下、「10～15万円未満」13.1%、「15～20万円未満」「20～30万円未満」ともに12.3%の順になっている。

<手帳別> ・身体:「5～10万円未満」(18.6%)、「20～30万円未満」(16.4%)、「15～20万円未満」(13.8%)の順。
 ・知的:「1万円未満」(37.4%)、「1～2万円未満」(16.1%)、「5～10万円未満」(13.8%)の順。
 ・精神:「5～10万円未満」(22.3%)、「10～15万円未満」(21.3%)、「1万円未満」(11.7%)の順。

- 【傾向】
- (年齢別) ・18歳未満:「5～10万円未満」が全体より10ポイント以上高い。
 - (手帳別) ・知的:「1万円未満」が全体より10ポイント以上高い一方、「20～30万円未満」は全体より10ポイント以上低い。
 - (部位別) ・言語障害:「1万円未満」、「20～30万円以上」が全体より10ポイント以上高い。
 ・知的A:「1万円未満」、「1～2万円未満」が全体より10ポイント以上高い一方、「5～10万円未満」、「10～15万円未満」は全体より10ポイント以上低い。
 ・精神1級:「1万円未満」、「15～20万円未満」が全体より10ポイント以上高い。
 ・精神2級:「3～5万円未満」が全体より10ポイント以上高い。
 ・精神3級:「10～15万円未満」が全体より10ポイント以上高い。
 - (持病別) ・高次脳機能障害:「1～2万円未満」、「10～15万円未満」が全体より10ポイント以上高い。
 ・強度行動障害:「1万円未満」が全体より10ポイント以上高い。



3. 調査結果

5. 就労の状況について

(2/2)

問32 【問31で「1. 仕事をしている」「2. 福祉的就労をしている」と回答】
あなたがその仕事で得られる1か月あたりの平均収入をお答えください。

(○は1つだけ)

< 属性別集計 >

(%)

		全体 (n)	1 1万円未満	2 1万円～2万円未満	3 2万円～3万円未満	4 3万円～5万円未満	5 5万円～10万円未満	6 10万円～15万円未満	7 15万円～20万円未満	8 20万円～30万円未満	9 30万円以上	無回答	
全体		815	12.1	6.9	5.3	6.9	19.3	13.1	12.3	12.3	8.3	3.6	
圏域別	乙訓	103	12.6	7.8	3.9	3.9	17.5	13.6	9.7	13.6	13.6	3.9	
	山城北	283	11.3	5.3	6.0	7.8	19.1	13.1	12.4	13.4	9.5	2.1	
	山城南	67	16.4	7.5	3.0	4.5	19.4	13.4	11.9	11.9	7.5	4.5	
	南丹	116	12.1	8.6	2.6	5.2	25.9	12.1	13.8	8.6	8.6	2.6	
	中丹	150	10.7	6.0	6.7	6.7	16.0	15.3	12.7	14.0	7.3	4.7	
	丹後	81	13.6	9.9	4.9	11.1	18.5	9.9	13.6	9.9	1.2	7.4	
年齢別	18歳未満	1	0.0	0.0	0.0	0.0	100.0	0.0	0.0	0.0	0.0	0.0	
	18歳～64歳	514	14.6	6.4	4.3	3.7	16.7	14.2	12.8	15.6	9.1	2.5	
	65歳以上	297	8.1	7.4	6.7	12.5	23.2	11.4	11.4	6.7	7.1	5.4	
手帳別	身体	543	7.9	4.6	4.1	7.4	18.6	12.3	13.8	16.4	11.2	3.7	
	知的	174	37.4	16.1	6.9	3.4	13.8	10.9	7.5	0.6	0.6	2.9	
	精神	94	11.7	6.4	8.5	9.6	22.3	21.3	7.4	8.5	1.1	3.2	
障害種別(部位別)	身体	視覚	29	17.2	13.8	3.4	6.9	20.7	3.4	20.7	3.4	3.4	6.9
		聴覚	51	13.7	0.0	2.0	5.9	17.6	9.8	17.6	19.6	11.8	2.0
		言語障害	8	37.5	0.0	0.0	12.5	12.5	0.0	0.0	25.0	12.5	0.0
		肢体不自由	231	11.3	3.9	4.8	7.8	15.6	15.2	12.1	15.2	8.7	5.6
		内部障害	216	4.2	3.7	3.7	8.3	17.6	11.6	15.7	18.5	14.4	2.3
	知的	A	74	58.1	25.7	4.1	1.4	6.8	1.4	0.0	0.0	0.0	2.7
		B	97	20.6	9.3	9.3	5.2	19.6	18.6	13.4	0.0	1.0	3.1
	精神	1級	4	75.0	0.0	0.0	0.0	0.0	0.0	25.0	0.0	0.0	0.0
		2級	38	13.2	7.9	13.2	18.4	21.1	13.2	2.6	2.6	0.0	7.9
3級		51	5.9	5.9	5.9	3.9	25.5	27.5	9.8	13.7	2.0	0.0	
持病別	難病	66	12.1	4.5	4.5	3.0	18.2	13.6	12.1	16.7	10.6	4.5	
	発達障害(18歳未満)	0	0.0	0.0	0.0	0.0	0.0	0.0	0.0	0.0	0.0	0.0	
	発達障害(18歳以上)	37	13.5	2.7	8.1	2.7	27.0	16.2	8.1	13.5	2.7	5.4	
	高次脳機能障害	5	20.0	20.0	0.0	0.0	20.0	40.0	0.0	0.0	0.0	0.0	
	強度行動障害	23	43.5	8.7	4.3	0.0	26.1	4.3	4.3	4.3	0.0	4.3	
	医療的ケア	135	17.0	5.9	3.7	5.9	20.7	11.1	10.4	10.4	11.9	3.0	

【凡例】 = 全体より10ポイント以上 = 全体より10ポイント以下

3. 調査結果

5. 就労の状況について

(1/3)

問33 【問31で「1. 仕事をしている」「2. 福祉的就労をしている」と回答】
あなたは、どのような雇用形態で仕事をしていますか。

(○は1つだけ)

<コメント>

<全体> 仕事をしている(福祉的就労を含む)方を対象に、就労形態を聞いたところ、「非正規の社員・従業員として働いている」が30.8%と最も多く、以下、「正規の社員・従業員として働いている」24.7%、「自営業」16.2%の順になっている。

<手帳別> ・身体:「非正規の社員・従業員として働いている」(33.1%)、「正規の社員・従業員として働いている」(29.5%)の順。
・知的:「就労継続支援事業所(B型)に通っている」(44.3%)、「正規の社員・従業員として働いている」(13.2%)の順。
・精神:「非正規の社員・従業員として働いている」(44.7%)、「就労継続支援事業所(B型)に通っている」(21.3%)の順。

【傾向】 (年齢別) ・18歳未満:「非正規の社員・従業員として働いている」は全体より10ポイント以上高い。
・18歳～64歳:「自営業」が全体より10ポイント以上低い。
・65歳以上:「自営業」が全体より10ポイント以上高い一方、「正規の社員・従業員として働いている」、「就労継続支援事業所(B型)に通っている」は全体より10ポイント以上低い。

(手帳別) ・知的:「就労継続支援事業所(B型)に通っている」が全体より10ポイント以上高い一方、「正規の社員・従業員として働いている」、「非正規の社員・従業員として働いている」は全体より10ポイント以上低い。
・精神:「非正規の社員・従業員として働いている」が全体より10ポイント以上高い一方、「正規の社員・従業員として働いている」、「自営業」は全体より10ポイント以上低い。

(部位別) ・視覚:「非正規の社員・従業員として働いている」が全体より10ポイント以上高い一方、「正規の社員・従業員として働いている」は全体より10ポイント以上低い。
・聴覚:「正規の社員・従業員として働いている」が全体より10ポイント以上高い。
・言語障害:「正規の社員・従業員として働いている」、「就労継続支援事業所(B型)に通っている」が全体より10ポイント以上高い。
・内部障害:「自営業」が全体より10ポイント以上高い一方、「就労継続支援事業所(B型)に通っている」が全体より10ポイント以上低い。
・知的A:「就労継続支援事業所(A型)に通っている」など3項目で全体より10ポイント以上高い一方、「正規の社員・従業員として働いている」、「非正規の社員・従業員として働いている」は全体より10ポイント以上低い。
・知的B:「就労継続支援事業所(B型)に通っている」が全体より10ポイント以上高い一方、「非正規の社員・従業員として働いている」は全体より10ポイント以上低い。
・精神1級:「就労継続支援事業所(B型)に通っている」、「その他」が全体より10ポイント以上高い。
・精神2級:「就労継続支援事業所(B型)に通っている」が全体より10ポイント以上高い一方、「正規の社員・従業員として働いている」、「自営業」は全体より10ポイント以上低い。
・精神3級:「非正規の社員・従業員として働いている」が全体より10ポイント以上高い一方、「自営業」は全体より10ポイント以上低い。

(持病別) ・18歳以上発達障害:「就労継続支援事業所(B型)に通っている」が全体より10ポイント以上高い一方、「自営業」は全体より10ポイント以上低い。
・高次脳機能障害:「就労継続支援事業所(A型)(B型)に通っている」が全体より10ポイント以上高い。
・強度行動障害:「就労継続支援事業所(B型)に通っている」が全体より10ポイント以上高い一方、「正規の社員・従業員として働いている」は全体より10ポイント以上低い。

3. 調査結果

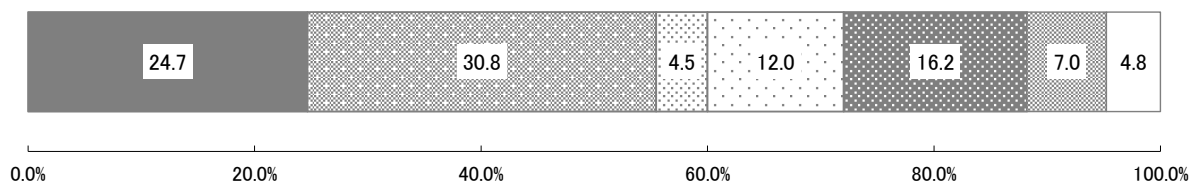
5. 就労の状況について

(2/3)

問33 【問31で「1. 仕事をしている」「2. 福祉的就労をしている」と回答】
あなたは、どのような雇用形態で仕事をしていますか。

(○は1つだけ)

- 1. 正規の社員・従業員として働いている(会社員等(公務員を含む))
- ▨ 2. 非正規の社員・従業員として働いている(パートやアルバイト(家業手伝いを含む))
- 3. 就労継続支援事業所(A型)に通っている
- 4. 就労継続支援事業所(B型)に通っている
- 5. 自営業
- ▨ 6. その他
- 無回答



3. 調査結果

5. 就労の状況について

(3/3)

問33 【問31で「1. 仕事をしている」「2. 福祉的就労をしている」と回答】
あなたは、どのような雇用形態で仕事をしていますか。

(○は1つだけ)

< 属性別集計 >

(%)

		全体 (n)	1 正規の社員・従業員として働いている (会社員等(公務員を含む))	2 非正規の社員・従業員として働いている (パートやアルバイト(家業手伝いを含む))	3 就労継続支援事業所(A型) に通っている	4 就労継続支援事業所(B型) に通っている	5 自営業	6 その他	無回答	
全体		815	24.7	30.8	4.5	12.0	16.2	7.0	4.8	
圏域別	乙訓	103	27.2	27.2	8.7	18.4	12.6	3.9	1.9	
	山城北	283	25.4	29.7	4.9	11.3	19.1	5.7	3.9	
	山城南	67	28.4	37.3	3.0	3.0	13.4	9.0	6.0	
	南丹	116	24.1	31.9	1.7	10.3	14.7	10.3	6.9	
	中丹	150	26.0	34.0	2.0	11.3	11.3	8.0	7.3	
	丹後	81	16.0	27.2	8.6	14.8	24.7	4.9	3.7	
年齢別	18歳未満	1	0.0	100.0	0.0	0.0	0.0	0.0	0.0	
	18歳～64歳	514	32.3	27.0	6.6	18.3	5.6	5.4	4.7	
	65歳以上	297	11.8	37.0	1.0	0.7	34.7	9.8	5.1	
手帳別	身体	543	29.5	33.1	2.0	3.3	21.0	6.4	4.6	
	知的	174	13.2	11.5	12.6	44.3	0.0	10.9	7.5	
	精神	94	12.8	44.7	7.4	21.3	5.3	5.3	3.2	
障害種別(部位別)	身体	視覚	29	10.3	41.4	10.3	6.9	13.8	10.3	6.9
		聴覚	51	41.2	29.4	3.9	5.9	9.8	5.9	3.9
		言語障害	8	37.5	25.0	0.0	25.0	12.5	0.0	0.0
		肢体不自由	231	29.9	32.5	2.6	4.3	16.9	8.2	5.6
		内部障害	216	30.6	31.0	0.0	1.9	29.2	4.6	2.8
	知的	A	74	2.7	1.4	16.2	50.0	0.0	18.9	10.8
		B	97	21.6	19.6	10.3	40.2	0.0	4.1	4.1
	精神	1級	4	0.0	0.0	0.0	75.0	0.0	25.0	0.0
		2級	38	7.9	28.9	10.5	36.8	5.3	5.3	5.3
3級		51	17.6	58.8	5.9	5.9	5.9	3.9	2.0	
持病別	難病	66	25.8	34.8	6.1	10.6	13.6	6.1	3.0	
	発達障害(18歳未満)	0	0.0	0.0	0.0	0.0	0.0	0.0	0.0	
	発達障害(18歳以上)	37	21.6	37.8	8.1	24.3	2.7	5.4	0.0	
	高次脳機能障害	5	0.0	40.0	20.0	40.0	0.0	0.0	0.0	
	強度行動障害	23	4.3	34.8	13.0	30.4	0.0	13.0	4.3	
	医療的ケア	135	22.2	27.4	4.4	15.6	15.6	7.4	7.4	

【凡例】 =全体より10ポイント以上 =全体より10ポイント以下

3. 調査結果

5. 就労の状況について

(1/2)

問34 【問31で「1. 仕事をしている」「2. 福祉的就労をしている」と回答】
あなたの現在の仕事の雇用形態は希望する形態ですか。

(○は1つだけ)

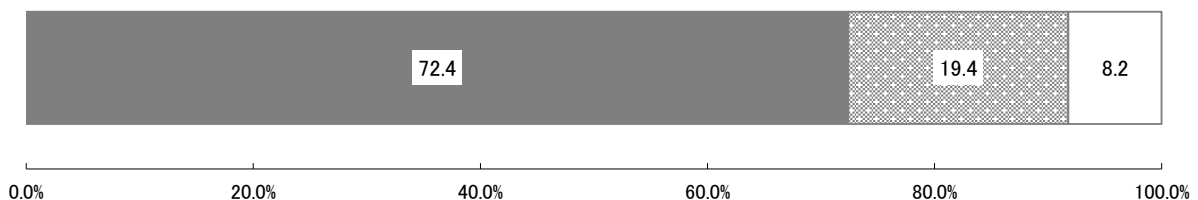
<コメント>

<全体> 仕事をしている(福祉的就労を含む)方を対象に、現在の仕事の雇用形態は希望する形式かどうか聞いたところ、「希望する形態である」が72.4%に対して、「希望する形態ではない」は19.4%となっている。

<手帳別> ・身体:「希望する形態である」が72.7%に対して、「希望する形態ではない」18.2%。
・知的:「希望する形態である」が81.0%に対して、「希望する形態ではない」12.6%。
・精神:「希望する形態である」が55.3%に対して、「希望する形態ではない」37.2%。

- 【傾向】
- (圏域別) ・乙訓:「希望する形態である」が全体より10ポイント以上高い。
 - (年齢別) ・18歳未満:「希望する形態である」が全体より10ポイント以上高い。
 - (手帳別) ・精神:「希望する形態ではない」が全体より10ポイント以上高い一方、「希望する形態である」は全体より10ポイント以上低い。
 - (部位別) ・知的B:「希望する形態である」は全体より10ポイント以上高い。
・精神1級:「希望する形態ではない」が全体より10ポイント以上高い一方、「希望する形態である」は全体より10ポイント以上低い。
・精神2級:「希望する形態ではない」が全体より10ポイント以上高い一方、「希望する形態である」は全体より10ポイント以上低い。
・精神3級:「希望する形態ではない」が全体より10ポイント以上高い一方、「希望する形態である」は全体より10ポイント以上低い。
 - (持病別) ・高次脳機能障害:「希望する形態ではない」が全体より10ポイント以上高い一方、「希望する形態である」は全体より10ポイント以上低い。

■ 1. 希望する形態である ▨ 2. 希望する形態ではない □ 無回答



3. 調査結果

5. 就労の状況について

(2/2)

問34 【問31で「1. 仕事をしている」「2. 福祉的就労をしている」と回答】
あなたの現在の仕事の雇用形態は希望する形態ですか。

(○は1つだけ)

< 属性別集計 >

(%)

		全体 (n)	1 希望する 形態である	2 希望する 形態ではない	無 回答	
全体		815	72.4	19.4	8.2	
圏 域 別	乙訓	103	82.5	14.6	2.9	
	山城北	283	73.5	18.4	8.1	
	山城南	67	82.1	14.9	3.0	
	南丹	116	66.4	22.4	11.2	
	中丹	150	64.7	24.0	11.3	
	丹後	81	70.4	19.8	9.9	
年 齢 別	18歳未満	1	100.0	0.0	0.0	
	18歳～64歳	514	74.3	20.2	5.4	
	65歳以上	297	69.0	17.8	13.1	
手 帳 別	身体	543	72.7	18.2	9.0	
	知的	174	81.0	12.6	6.3	
	精神	94	55.3	37.2	7.4	
障 害 種 別 (部 位 別)	身 体	視覚	29	69.0	20.7	10.3
		聴覚	51	70.6	17.6	11.8
		言語障害	8	75.0	0.0	25.0
		肢体不自由	231	73.6	17.3	9.1
		内部障害	216	71.8	19.4	8.8
	知 的	A	74	78.4	13.5	8.1
		B	97	83.5	12.4	4.1
	精 神	1級	4	50.0	50.0	0.0
		2級	38	55.3	31.6	13.2
		3級	51	54.9	41.2	3.9
持 病 別	難病	66	69.7	21.2	9.1	
	発達障害(18歳未満)	0	0.0	0.0	0.0	
	発達障害(18歳以上)	37	70.3	24.3	5.4	
	高次脳機能障害	5	60.0	40.0	0.0	
	強度行動障害	23	69.6	21.7	8.7	
	医療的ケア	135	68.9	23.0	8.1	

【凡例】 ■ = 全体より10ポイント以上 ■ = 全体より10ポイント以下

3. 調査結果

5. 就労の状況について

(1/3)

問34 【問34で「2. 希望する形態ではない」と回答】
(2) 希望する形態を教えてください。

(あてはまるものすべてに○)

<コメント>

<全体> 現在の仕事の雇用形態について、「希望する形態ではない」と回答した方を対象に、希望する形態について聞いたところ、「正規の社員・従業員として働く」が36.1%と最も多く、以下、「自営業を行う」24.1%、「非正規の社員・従業員として働く」22.2%の順になっている。

<手帳別> ・身体:「正規の社員・従業員として働く」(35.4%)、「自営業を行う」(30.3%)、「非正規の社員・従業員として働く」(22.2%)の順。
・知的:「就労継続支援事業所(B型)に通う」(50.0%)、「その他」(22.7%)、「正規の社員・従業員として働く」(13.6%)の順。
・精神:「正規の社員・従業員として働く」(57.1%)、「非正規の社員・従業員として働く」(28.6%)、「自営業を行う」(14.3%)の順。

- 【傾向】
- (圏域別) ・山城南:「自営業を行う」が全体より10ポイント以上高い。
・南丹:「その他」が全体より10ポイント以上高い。
・丹後:「正規の社員・従業員として働く」が全体より10ポイント以上低い。
 - (年齢別) ・18歳～64歳:「正規の社員・従業員として働く」が全体より10ポイント以上高い一方、「自営業を行う」は全体より10ポイント以上低い。
・65歳以上:「自営業を行う」が全体より10ポイント以上高い一方、「正規の社員・従業員として働く」は全体より10ポイント以上低い。
 - (手帳別) ・知的:「就労継続支援事業所(B型)に通う」、「その他」が全体より10ポイント以上高い一方、「正規の社員・従業員として働く」、「非正規の社員・従業員として働く」は全体より10ポイント以上低い。
・精神:「正規の社員・従業員として働く」が全体より10ポイント以上高い。
 - (部位別) ・視覚:「就労継続支援事業所(A型)に通う」が全体より10ポイント以上高い。
・聴覚:「非正規の社員・従業員として働く」が全体より10ポイント以上高い。
・内部障害:「自営業を行う」が全体より10ポイント以上高い。
・知的A:「就労継続支援事業所(B型)に通う」が全体より10ポイント以上高い。
・知的B:「就労継続支援事業所(B型)に通う」、「その他」が全体より10ポイント以上高い一方、「正規の社員・従業員として働く」、「非正規の社員・従業員として働く」は全体より10ポイント以上低い。
・精神1級:「正規の社員・従業員として働く」が全体より10ポイント以上高い。
・精神2級:「正規の社員・従業員として働く」が全体より10ポイント以上高い。
・精神3級:「正規の社員・従業員として働く」、「非正規の社員・従業員として働く」が全体より10ポイント以上高い。
 - (持病別) ・難病:「就労継続支援事業所(B型)に通う」が全体より10ポイント以上高い。
・18歳以上発達障害:「正規の社員・従業員として働く」、「その他」は全体より10ポイント以上高い一方、「非正規の社員・従業員として働く」は全体より10ポイント以上低い。
・高次脳機能障害:「非正規の社員・従業員として働く」、「就労継続支援事業所(B型)に通う」が全体より10ポイント以上高い。
・強度行動障害:「就労継続支援事業所(B型)に通う」が全体より10ポイント以上高い。
・医療的ケア:「自営業を行う」は全体より10ポイント以上低い。

3. 調査結果

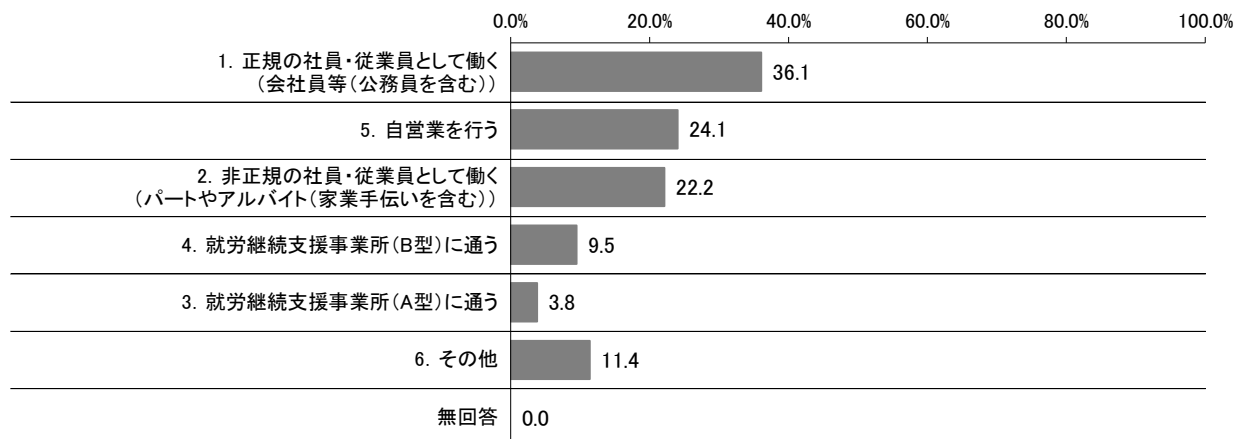
5. 就労の状況について

(2/3)

問34 【問34で「2. 希望する形態ではない」と回答】
(2) 希望する形態を教えてください。

(あてはまるものすべてに○)

< 全体グラフ >



3. 調査結果

5. 就労の状況について

(3/3)

問34 【問34で「2. 希望する形態ではない」と回答】
 (2) 希望する形態を教えてください。

(あてはまるものすべてに○)

< 属性別集計 >

(%)

		全体 (n)	1 (正規の社員・従業員を含む) (会社員等(公務員を含む))	2 (パートやアルバイト(家庭手伝いを含む)) (非正規の社員・従業員として働く)	3 (就労継続支援事業所(A型)に通う)	4 (就労継続支援事業所(B型)に通う)	5 (自営業を行う)	6 (その他)	無回答	
全体		158	36.1	22.2	3.8	9.5	24.1	11.4	0.0	
圏域別	乙訓	15	33.3	26.7	6.7	13.3	20.0	13.3	0.0	
	山城北	52	40.4	17.3	5.8	17.3	19.2	7.7	0.0	
	山城南	10	30.0	30.0	0.0	0.0	40.0	0.0	0.0	
	南丹	26	30.8	19.2	0.0	0.0	26.9	23.1	0.0	
	中丹	36	38.9	27.8	0.0	2.8	22.2	11.1	0.0	
	丹後	16	25.0	18.8	12.5	18.8	31.3	6.3	0.0	
年齢別	18歳未満	0	0.0	0.0	0.0	0.0	0.0	0.0	0.0	
	18歳～64歳	104	46.2	21.2	3.8	14.4	8.7	13.5	0.0	
	65歳以上	53	15.1	24.5	3.8	0.0	54.7	7.5	0.0	
手帳別	身体	99	35.4	22.2	3.0	4.0	30.3	10.1	0.0	
	知的	22	13.6	4.5	9.1	50.0	0.0	22.7	0.0	
	精神	35	57.1	28.6	2.9	8.6	14.3	5.7	0.0	
障害種別(部位別)	身体	視覚	6	33.3	0.0	16.7	0.0	33.3	16.7	0.0
		聴覚	9	44.4	44.4	0.0	0.0	0.0	11.1	0.0
		言語障害	0	0.0	0.0	0.0	0.0	0.0	0.0	0.0
		肢体不自由	40	35.0	15.0	5.0	7.5	30.0	12.5	0.0
		内部障害	42	31.0	23.8	0.0	0.0	40.5	11.9	0.0
	知的	A	10	0.0	0.0	10.0	70.0	0.0	20.0	0.0
		B	12	25.0	8.3	8.3	33.3	0.0	25.0	0.0
	精神	1級	2	100.0	0.0	0.0	0.0	0.0	0.0	0.0
		2級	12	50.0	16.7	8.3	16.7	16.7	8.3	0.0
3級		21	57.1	38.1	0.0	4.8	14.3	4.8	0.0	
持病別	難病	14	28.6	28.6	0.0	21.4	21.4	7.1	0.0	
	発達障害(18歳未満)	0	0.0	0.0	0.0	0.0	0.0	0.0	0.0	
	発達障害(18歳以上)	9	55.6	11.1	11.1	11.1	0.0	22.2	0.0	
	高次脳機能障害	2	0.0	50.0	0.0	50.0	0.0	0.0	0.0	
	強度行動障害	5	40.0	0.0	0.0	40.0	0.0	20.0	0.0	
	医療的ケア	31	38.7	22.6	3.2	9.7	12.9	19.4	0.0	

【凡例】 ■ = 全体より10ポイント以上 ■ = 全体より10ポイント以下

3. 調査結果

5. 就労の状況について

(1/2)

問35 【問31で「1. 仕事をしている」「2. 福祉的就労をしている」と回答】
あなたの1週間の仕事時間は、次のうちどれですか。

(○は1つだけ)

<コメント>

<全体> 仕事をしている(福祉的就労を含む)方を対象に、1週間の仕事時間について聞いたところ、「30時間以上」が35.1%と最も多く、以下「10時間未満」23.3%、「10時間以上20時間未満」「20時間以上30時間未満」がともに17.8%の順になっている。

<手帳別> ・身体:「30時間以上」(38.5%)、「10時間未満」(23.4%)、「10時間以上20時間未満」(16.9%)の順。
・知的:「20時間以上30時間未満」(30.5%)、「10時間未満」(25.9%)、「10時間以上20時間未満」(23.0%)の順。
・精神:「30時間以上」(41.5%)、「10時間未満」(22.3%)、「10時間以上20時間未満」(16.0%)の順。

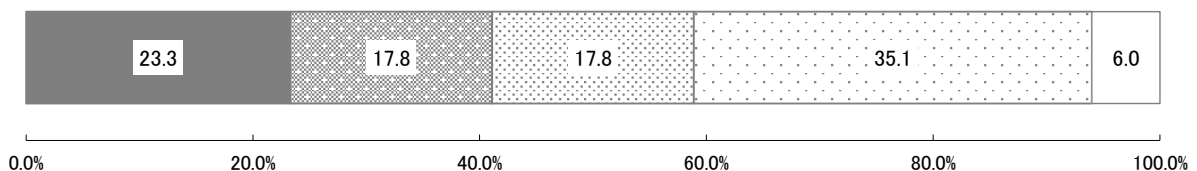
【傾向】 (年齢別) ・18歳未満:「10時間以上20時間未満」が全体より10ポイント以上高い。

(手帳別) ・知的:「20時間以上30時間未満」が全体より10ポイント以上高い一方、「30時間以上」は全体より10ポイント以上低い。

(部位別) ・視覚:「10時間未満」が全体より10ポイント以上高い一方、「30時間以上」は全体より10ポイント以上低い。
・聴覚:「30時間以上」が全体より10ポイント以上高い。
・言語障害:「10時間未満」が全体より10ポイント以上高い一方、「30時間以上」は全体より10ポイント以上低い。
・知的A:「10時間以上20時間未満」、「20時間以上30時間未満」は全体より10ポイント以上高い一方、「30時間以上」は全体より10ポイント以上低い。
・知的B:「20時間以上30時間未満」は全体より10ポイント以上高い一方、「30時間以上」は全体より10ポイント以上低い。
・精神1級:「30時間以上」が全体より10ポイント以上低い。
・精神3級:「30時間以上」が全体より10ポイント以上高い。

(持病別) ・難病:「30時間以上」が全体より10ポイント以上高い。
・18歳以上発達障害:「30時間以上」が全体より10ポイント以上高い。
・強度行動障害:「10時間未満」が全体より10ポイント高い一方、「30時間以上」は全体より10ポイント以上低い。

■ 1. 10時間未満 ■ 2. 10時間以上20時間未満 □ 3. 20時間以上30時間未満 □ 4. 30時間以上 □ 無回答



3. 調査結果

5. 就労の状況について

(2/2)

問35 【問31で「1. 仕事をしている」「2. 福祉的就労をしている」と回答】
あなたの1週間の仕事時間は、次のうちどれですか。

(○は1つだけ)

< 属性別集計 >

(%)

		全体 (n)	1 10時間未満	2 10時間以上 20時間未満	3 20時間以上 30時間未満	4 30時間以上	無回答	
全体		815	23.3	17.8	17.8	35.1	6.0	
圏域別	乙訓	103	23.3	12.6	23.3	40.8	0.0	
	山城北	283	22.3	17.7	19.1	33.9	7.1	
	山城南	67	29.9	17.9	14.9	35.8	1.5	
	南丹	116	19.8	25.9	17.2	26.7	10.3	
	中丹	150	22.0	16.7	15.3	40.0	6.0	
	丹後	81	29.6	13.6	13.6	34.6	8.6	
年齢別	18歳未満	1	0.0	100.0	0.0	0.0	0.0	
	18歳～64歳	514	19.3	15.0	18.3	42.2	5.3	
	65歳以上	297	30.3	22.2	16.8	23.2	7.4	
手帳別	身体	543	23.4	16.9	14.7	38.5	6.4	
	知的	174	25.9	23.0	30.5	17.2	3.4	
	精神	94	22.3	16.0	12.8	41.5	7.4	
障害種別 (部位別)	身体	視覚	29	44.8	24.1	10.3	20.7	0.0
		聴覚	51	25.5	11.8	11.8	47.1	3.9
		言語障害	8	37.5	0.0	0.0	25.0	37.5
		肢体不自由	231	26.0	15.6	14.7	35.9	7.8
		内部障害	216	19.0	18.1	16.2	42.1	4.6
	知的	A	74	28.4	29.7	28.4	8.1	5.4
		B	97	24.7	17.5	32.0	23.7	2.1
		精神	51	15.7	19.6	11.8	49.0	3.9
	持病別	難病	66	15.2	19.7	13.6	47.0	4.5
		発達障害(18歳未満)	0	0.0	0.0	0.0	0.0	0.0
発達障害(18歳以上)		37	16.2	16.2	16.2	48.6	2.7	
高次脳機能障害		5	20.0	20.0	20.0	40.0	0.0	
強度行動障害		23	43.5	21.7	13.0	17.4	4.3	
医療的ケア		135	26.7	19.3	16.3	31.1	6.7	

【凡例】 =全体より10ポイント以上 =全体より10ポイント以下

3. 調査結果

5. 就労の状況について

(1/2)

問36 【問31で「1. 仕事をしている」「2. 福祉的就労をしている」と回答】
あなたの現在の1週間の勤務時間は希望する時間数ですか。

(○は1つだけ)

<コメント>

<全体> 仕事をしている(福祉的就労を含む)方を対象に、現在の1週間の勤務時間は希望する時間数かどうか聞いたところ、「希望する時間数である」が76.6%に対して、「希望する時間数ではない」は16.6%となっている。

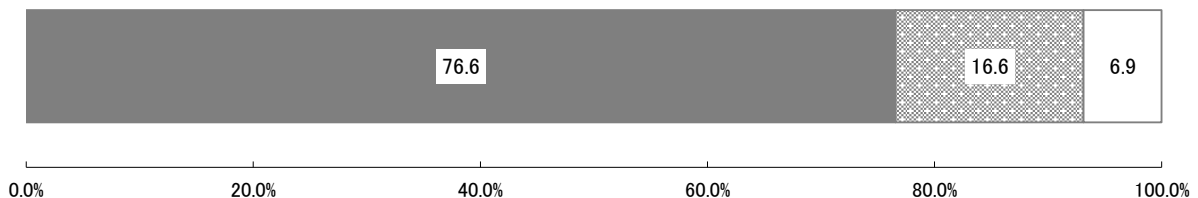
<手帳別> ・身体:「希望する時間数である」が78.1%に対して、「希望する時間数ではない」15.3%。
・知的:「希望する時間数である」が79.9%に対して、「希望する時間数ではない」12.1%。
・精神:「希望する時間数である」が64.9%に対して、「希望する時間数ではない」27.7%。

- 【傾向】
- (年齢別) ・18歳未満:「希望する時間数である」が全体より10ポイント以上高い。
 - (手帳別) ・精神:「希望する時間数ではない」が全体より10ポイント以上高い一方、「希望する時間数である」は全体より10ポイント以上低い。
 - (部位別) ・言語障害:「希望する時間数ではない」が全体より10ポイント以上高い一方、「希望する時間数である」は全体より10ポイント以上低い。
・精神1級:「希望する時間数である」が全体より10ポイント以上低い。
・精神2級:「希望する時間数である」が全体より10ポイント以上低い。
・精神3級:「希望する時間数ではない」が全体より10ポイント以上高い。
 - (持病別) ・高次脳機能障害:「希望する時間数である」は全体より10ポイント以上低い。

■ 1. 希望する時間数である

▨ 2. 希望する時間数ではない

□ 無回答



3. 調査結果

5. 就労の状況について

(2/2)

問36 【問31で「1. 仕事をしている」「2. 福祉的就労をしている」と回答】
あなたの現在の1週間の勤務時間は希望する時間数ですか。

(○は1つだけ)

< 属性別集計 >

(%)

		全体 (n)	1 希望する時間数である	2 希望する時間数ではない	無回答	
全体		815	76.6	16.6	6.9	
圏域別	乙訓	103	83.5	13.6	2.9	
	山城北	283	74.2	17.0	8.8	
	山城南	67	80.6	13.4	6.0	
	南丹	116	75.9	15.5	8.6	
	中丹	150	74.0	21.3	4.7	
	丹後	81	77.8	14.8	7.4	
年齢別	18歳未満	1	100.0	0.0	0.0	
	18歳～64歳	514	76.1	17.9	6.0	
	65歳以上	297	77.8	14.1	8.1	
手帳別	身体	543	78.1	15.3	6.6	
	知的	174	79.9	12.1	8.0	
	精神	94	64.9	27.7	7.4	
障害種別(部位別)	身体	視覚	29	79.3	13.8	6.9
		聴覚	51	78.4	15.7	5.9
		言語障害	8	50.0	37.5	12.5
		肢体不自由	231	77.1	15.2	7.8
		内部障害	216	77.3	16.7	6.0
	知的	A	74	79.7	9.5	10.8
		B	97	80.4	14.4	5.2
	精神	1級	4	50.0	25.0	25.0
		2級	38	60.5	26.3	13.2
		3級	51	68.6	29.4	2.0
持病別	難病	66	75.8	18.2	6.1	
	発達障害(18歳未満)	0	0.0	0.0	0.0	
	発達障害(18歳以上)	37	81.1	16.2	2.7	
	高次脳機能障害	5	60.0	20.0	20.0	
	強度行動障害	23	78.3	17.4	4.3	
	医療的ケア	135	77.0	17.0	5.9	

【凡例】 = 全体より10ポイント以上 = 全体より10ポイント以下

3. 調査結果

5. 就労の状況について

(1/2)

問36 【問36で「2. 希望する時間数ではない」と回答】
(2) 希望する形態を教えてください。

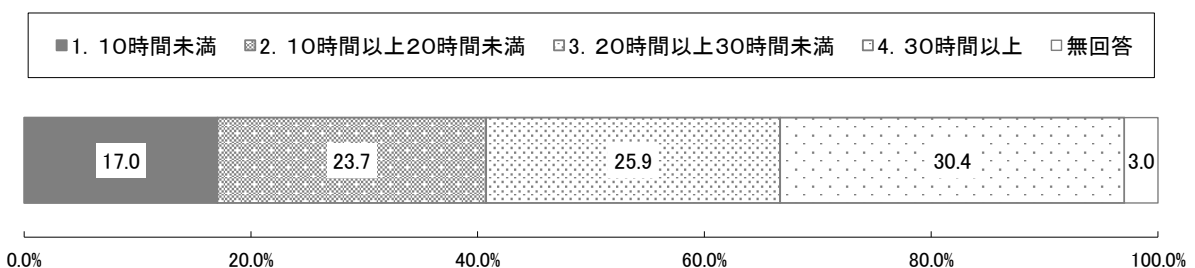
(○は1つだけ)

<コメント>

<全体> 現在の1週間の勤務時間について、「希望する時間数はない」と回答した方を対象に、希望する時間数について聞いたところ、「30時間以上」が30.4%と最も多く、以下、「20時間以上30時間未満」25.9%、「10時間以上20時間未満」23.7%の順になっている。

<手帳別> ・身体:「20時間以上30時間未満」(30.1%)、「30時間以上」(28.9%)、「10時間以上20時間未満」(25.3%)の順。
・知的:「10時間未満」(38.1%)、「30時間以上」(23.8%)、「10時間以上20時間未満」(19.0%)の順。
・精神:「30時間以上」(42.3%)、「10時間以上20時間未満」(26.9%)の順。

- 【傾向】
- (圏域別) ・乙訓:「10時間未満」が全体より10ポイント以上高い。
・山城南:「10時間以上20時間未満」が全体より10ポイント以上高い。
 - (年齢別) ・65歳以上:「10時間以上20時間未満」が全体より10ポイント以上高い一方、「30時間以上」が全体より10ポイント以上低い。
 - (手帳別) ・知的:「10時間未満」が全体より10ポイント以上高い一方、「20時間以上30時間未満」は全体より10ポイント以上低い。
・精神:「30時間以上」が全体より10ポイント以上高い一方、「20時間以上30時間未満」は全体より10ポイント以上低い。
 - (部位別) ・視覚:「10時間以上20時間未満」、「30時間以上」が全体より10ポイント以上高い。
・聴覚:「10時間以上20時間未満」が全体より10ポイント以上低い。
・言語障害:「10時間未満」、「10時間以上20時間未満」が全体より10ポイント以上高い。
・知的A:「10時間以上20時間未満」は全体より10ポイント以上高い。
・知的B:「10時間未満」は全体より10ポイント以上高い一方、「10時間以上20時間未満」は全体より10ポイント以上低い。
・精神1級:「30時間以上」が全体より10ポイント以上高い。
・精神2級:「10時間以上20時間未満」が全体より10ポイント以上高い一方、「20時間以上30時間未満」は全体より10ポイント以上低い。
 - (持病別) ・難病:「10時間以上20時間未満」は全体より10ポイント以上高い一方、「30時間以上」は全体より10ポイント以上低い。
・18歳以上発達障害:「30時間以上」が全体より10ポイント以上高い。
・高次脳機能障害:「30時間以上」が全体より10ポイント以上高い。
・強度行動障害:「30時間以上」が全体より10ポイント以上高い。
・医療的ケア:「10時間以上20時間未満」が全体より10ポイント以上低い。



3. 調査結果

5. 就労の状況について

(2/2)

問36 【問36で「2. 希望する時間数ではない」と回答】
 (2) 希望する形態を教えてください。

(○は1つだけ)

< 属性別集計 >

(%)

		全体 (n)	1 10時間未満	2 10時間以上 20時間未満	3 20時間以上 30時間未満	4 30時間以上	無回答	
全体		135	17.0	23.7	25.9	30.4	3.0	
圏域別	乙訓	14	28.6	21.4	21.4	21.4	7.1	
	山城北	48	12.5	25.0	31.3	31.3	0.0	
	山城南	9	0.0	44.4	33.3	22.2	0.0	
	南丹	18	16.7	22.2	22.2	33.3	5.6	
	中丹	32	18.8	18.8	21.9	37.5	3.1	
	丹後	12	25.0	25.0	16.7	25.0	8.3	
年齢別	18歳未満	0	0.0	0.0	0.0	0.0	0.0	
	18歳～64歳	92	17.4	17.4	22.8	38.0	4.3	
	65歳以上	42	14.3	38.1	33.3	14.3	0.0	
手帳別	身体	83	13.3	25.3	30.1	28.9	2.4	
	知的	21	38.1	19.0	9.5	23.8	9.5	
	精神	26	15.4	26.9	15.4	42.3	0.0	
障害種別 (部位別)	身体	視覚	4	0.0	50.0	0.0	50.0	0.0
		聴覚	8	25.0	12.5	25.0	37.5	0.0
		言語障害	3	33.3	66.7	0.0	0.0	0.0
		肢体不自由	35	20.0	22.9	28.6	22.9	5.7
		内部障害	36	8.3	25.0	33.3	33.3	0.0
	知的	A	7	14.3	42.9	28.6	0.0	14.3
		B	14	50.0	7.1	0.0	35.7	7.1
	精神	1級	1	0.0	0.0	0.0	100.0	0.0
		2級	10	10.0	40.0	10.0	40.0	0.0
3級		15	20.0	20.0	20.0	40.0	0.0	
持病別	難病	12	16.7	41.7	16.7	16.7	8.3	
	発達障害(18歳未満)	0	0.0	0.0	0.0	0.0	0.0	
	発達障害(18歳以上)	6	16.7	33.3	0.0	50.0	0.0	
	高次脳機能障害	1	0.0	0.0	0.0	100.0	0.0	
	強度行動障害	4	25.0	0.0	25.0	50.0	0.0	
	医療的ケア	23	26.1	8.7	21.7	39.1	4.3	

【凡例】 =全体より10ポイント以上 =全体より10ポイント以下

3. 調査結果

5. 就労の状況について

(1/3)

問37 【問31で「1. 仕事をしている」「2. 福祉的就労をしている」と回答】
現在の就業において困ったことがあった場合、相談先は次のうちどれですか。

(あてはまるものすべてに○)

<コメント>

<全体> 仕事をしている(福祉的就労を含む)方を対象に、就業で困ったことがあった場合に相談先について聞いたところ、「家族・知人・友人」が61.3%と最も多く、以下、「障害者就業・生活支援センター」12.4%、「ハローワーク(京都障害者職業相談室を含む)」6.0%の順になっている。

<手帳別> ・身体:「家族・知人・友人」(62.2%)、「相談しない」(12.7%)、「その他」(8.3%)の順。
・知的:「家族・知人・友人」(56.3%)、「障害者就業・生活支援センター」(32.8%)、「その他」(24.7%)の順。
・精神:「家族・知人・友人」(59.6%)、「障害者就業・生活支援センター」(30.9%)、「その他」(24.5%)の順。

- 【傾向】
- (年齢別) ・18歳未満:「その他」が全体より10ポイント以上高い。
・65歳以上:「障害者就業・生活支援センター」が全体より10ポイント以上低い。
 - (手帳別) ・知的:「障害者就業・生活支援センター」、「その他」が全体より10ポイント以上高い。
・精神:「障害者就業・生活支援センター」、「その他」が全体より10ポイント以上高い。
 - (部位別) ・視覚:「家族・知人・友人」が全体より10ポイント以上低い。
・言語障害:「ハローワーク」、「相談先がない」が全体より10ポイント以上高い一方、「家族・知人・友人」が全体より10ポイント以上低い。
・内部障害:「障害者就業・生活支援センター」が全体より10ポイント以上低い。
・知的A:「障害者就業・生活支援センター」、「その他」が全体より10ポイント以上高い。
・知的B:「障害者就業・生活支援センター」、「その他」が全体より10ポイント以上高い。
・精神1級:「その他」が全体より10ポイント以上高い一方、「家族・知人・友人」は全体より10ポイント以上低い。
・精神2級:「障害者就業・生活支援センター」、「その他」が全体より10ポイント以上高い。
・精神3級:「障害者就業・生活支援センター」、「ハローワーク」、「その他」が全体より10ポイント以上高い。
 - (持病別) ・18歳以上発達障害:「障害者就業・生活支援センター」など3項目で全体より10ポイント以上高い。
・高次脳機能障害:「通っていた学校・職業能力開発施設」など5項目で全体より10ポイント以上高い。
・強度行動障害:「家族・知人・友人」が全体より10ポイント以上低い。

3. 調査結果

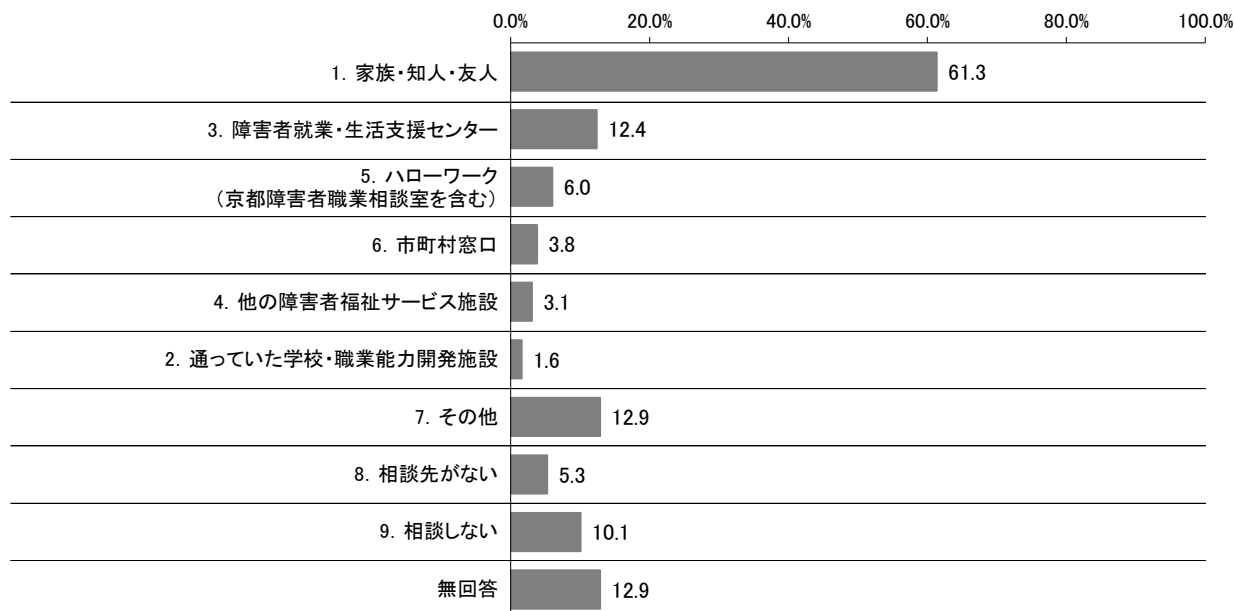
5. 就労の状況について

(2/3)

問37 【問31で「1. 仕事をしている」「2. 福祉的就労をしている」と回答】
現在の就業において困ったことがあった場合、相談先は次のうちどれですか。

(あてはまるものすべてに○)

< 全体グラフ >



3. 調査結果

5. 就労の状況について

(3/3)

問37 【問31で「1. 仕事をしている」「2. 福祉的就労をしている」と回答】
現在の就業において困ったことがあった場合、相談先は次のうちどれですか。

(あてはまるものすべてに○)

< 属性別集計 >

(%)

		全体 (n)	1	2	3	4	5	6	7	8	9		
			家族・知人・友人	通っていた学校・職業能力開発施設	障害者就業・生活支援センター	他の障害者福祉サービス施設	(京都障害者職業相談室を含む) ハローワーク	市町村窓口	その他	相談先がない	相談しない	無回答	
全体		815	61.3	1.6	12.4	3.1	6.0	3.8	12.9	5.3	10.1	12.9	
圏域別	乙訓	103	67.0	0.0	16.5	2.9	9.7	5.8	19.4	2.9	6.8	8.7	
	山城北	283	61.8	1.4	8.8	2.5	6.7	3.2	11.3	7.1	9.9	14.1	
	山城南	67	68.7	1.5	16.4	4.5	3.0	7.5	11.9	1.5	9.0	9.0	
	南丹	116	57.8	1.7	10.3	5.2	3.4	3.4	13.8	2.6	12.9	13.8	
	中丹	150	57.3	3.3	15.3	3.3	6.0	2.7	12.0	8.0	10.7	12.7	
	丹後	81	59.3	0.0	14.8	0.0	6.2	3.7	9.9	2.5	12.3	17.3	
年齢別	18歳未満	1	0.0	0.0	0.0	0.0	0.0	0.0	100.0	0.0	0.0	0.0	
	18歳～64歳	514	63.4	2.3	18.7	4.9	8.2	4.7	15.4	6.4	6.0	13.2	
	65歳以上	297	57.9	0.0	1.7	0.0	2.4	2.4	8.1	3.4	17.2	12.5	
手帳別	身体	543	62.2	0.2	5.3	0.9	5.7	3.7	8.3	5.5	12.7	10.7	
	知的	174	56.3	4.6	32.8	6.3	2.9	4.6	24.7	1.7	5.2	24.7	
	精神	94	59.6	4.3	30.9	9.6	12.8	3.2	24.5	7.4	4.3	6.4	
障害種別(部位別)	身体	視覚	29	44.8	0.0	13.8	6.9	6.9	6.9	20.7	3.4	10.3	10.3
		聴覚	51	64.7	0.0	7.8	0.0	7.8	0.0	9.8	3.9	11.8	9.8
		言語障害	8	50.0	0.0	0.0	0.0	25.0	0.0	0.0	25.0	0.0	12.5
		肢体不自由	231	57.1	0.4	7.8	1.3	5.6	4.8	10.0	6.9	13.0	12.6
		内部障害	216	67.6	0.0	2.3	0.0	6.0	1.4	5.1	5.1	11.6	8.8
	知的	A	74	52.7	1.4	31.1	8.1	0.0	6.8	23.0	0.0	8.1	24.3
		B	97	59.8	7.2	35.1	5.2	5.2	3.1	25.8	3.1	2.1	24.7
	精神	1級	4	50.0	0.0	0.0	0.0	0.0	0.0	25.0	0.0	0.0	25.0
		2級	38	60.5	5.3	31.6	7.9	2.6	2.6	26.3	5.3	5.3	13.2
		3級	51	58.8	3.9	31.4	11.8	21.6	3.9	23.5	9.8	3.9	0.0
持病別	難病	66	59.1	0.0	9.1	1.5	4.5	1.5	12.1	9.1	10.6	12.1	
	発達障害(18歳未満)	0	0.0	0.0	0.0	0.0	0.0	0.0	0.0	0.0	0.0	0.0	
	発達障害(18歳以上)	37	54.1	5.4	45.9	13.5	16.2	2.7	21.6	5.4	2.7	2.7	
	高次脳機能障害	5	60.0	20.0	40.0	20.0	20.0	0.0	20.0	20.0	0.0	0.0	
	強度行動障害	23	43.5	4.3	13.0	4.3	8.7	0.0	13.0	8.7	17.4	21.7	
	医療的ケア	135	65.2	0.0	14.8	4.4	6.7	2.2	12.6	5.2	8.1	8.1	

【凡例】 =全体より10ポイント以上 =全体より10ポイント以下

3. 調査結果

5. 就労の状況について

(1/2)

問38 【問31で「1. 仕事をしている」「2. 福祉的就労をしている」と回答】
あなたは、情報通信技術を活用したテレワークを希望しますか。



(○は1つだけ)

<コメント>

<全体> 仕事をしている(福祉的就労を含む)方を対象に、テレワークの希望について聞いたところ、「テレワークのできる業務内容ではない」が58.0%と最も多く、以下、「テレワークをしたくない」17.3%の順で、「テレワークをしている」は4.2%。

<手帳別> ・身体:「テレワークのできる業務内容ではない」(59.1%)、「テレワークをしたくない」(14.4%)、「たまにテレワークをしたい」(9.4%)の順。
・知的:「テレワークのできる業務内容ではない」(60.3%)、「テレワークをしたくない」(25.3%)、「たまにテレワークをしたい」(3.4%)の順。
・精神:「テレワークのできる業務内容ではない」(47.9%)、「テレワークをしたくない」(22.3%)、「たまにテレワークをしたい」(14.9%)の順。

【傾向】 (年齢別) ・18歳未満:「テレワークをしたくない」が全体より10ポイント以上高い。
(手帳別) ・精神:「テレワークのできる業務内容ではない」が全体より10ポイント以上低い。
(部位別) ・視覚:「テレワークのできる業務内容ではない」が全体より10ポイント以上低い。
・言語障害:「テレワークをしたくない」が全体より10ポイント以上高い。
・知的B:「テレワークをしたくない」が全体より10ポイント以上高い。
・精神1級:「たまにテレワークをしたい」が全体より10ポイント以上高い。
・精神2級:「テレワークをしたくない」が全体より10ポイント以上高い一方、「テレワークのできる業務内容ではない」は全体より10ポイント以上低い。
(持病別) ・18歳以上発達障害:「たまにテレワークをしたい」は全体より10ポイント以上高い。
・高次脳機能障害:「テレワークのできる業務内容ではない」は全体より10ポイント以上高い。



3. 調査結果

5. 就労の状況について

(2/2)

問38 【問31で「1. 仕事をしている」「2. 福祉的就労をしている」と回答】
あなたは、情報通信技術を活用したテレワークを希望しますか。

(○は1つだけ)

< 属性別集計 >

(%)

		全体 (n)	1 テレワークをしている	2 毎日テレワークをしたい	3 たまにテレワークをしたい	4 テレワークをしたくない	5 テレワークのできる業務内容ではない	無回答	
全体		815	4.2	2.1	9.0	17.3	58.0	9.4	
圏域別	乙訓	103	8.7	1.9	9.7	16.5	57.3	5.8	
	山城北	283	5.3	2.5	8.1	23.7	51.9	8.5	
	山城南	67	7.5	0.0	6.0	14.9	65.7	6.0	
	南丹	116	1.7	0.9	6.9	11.2	62.9	16.4	
	中丹	150	1.3	4.0	12.0	8.7	66.0	8.0	
	丹後	81	1.2	0.0	9.9	23.5	50.6	14.8	
年齢別	18歳未満	1	0.0	0.0	0.0	100.0	0.0	0.0	
	18歳～64歳	514	4.1	2.9	10.5	20.0	56.0	6.4	
	65歳以上	297	4.4	0.7	6.1	12.5	61.6	14.8	
手帳別	身体	543	5.5	1.7	9.4	14.4	59.1	9.9	
	知的	174	0.6	1.1	3.4	25.3	60.3	9.2	
	精神	94	3.2	5.3	14.9	22.3	47.9	6.4	
障害種別(部位別)	身体	視覚	29	3.4	6.9	13.8	13.8	44.8	17.2
		聴覚	51	5.9	0.0	5.9	15.7	62.7	9.8
		言語障害	8	0.0	0.0	0.0	37.5	50.0	12.5
		肢体不自由	231	4.3	2.2	11.3	16.0	55.8	10.4
		内部障害	216	6.9	1.4	7.9	12.0	63.0	8.8
	知的	A	74	0.0	0.0	1.4	16.2	63.5	18.9
		B	97	1.0	2.1	5.2	32.0	57.7	2.1
	精神	1級	4	0.0	0.0	25.0	0.0	50.0	25.0
		2級	38	0.0	2.6	13.2	28.9	44.7	10.5
		3級	51	5.9	7.8	13.7	19.6	51.0	2.0
持病別	難病	66	6.1	1.5	12.1	15.2	56.1	9.1	
	発達障害(18歳未満)	0	0.0	0.0	0.0	0.0	0.0	0.0	
	発達障害(18歳以上)	37	2.7	5.4	21.6	10.8	56.8	2.7	
	高次脳機能障害	5	0.0	0.0	0.0	20.0	80.0	0.0	
	強度行動障害	23	0.0	4.3	8.7	26.1	56.5	4.3	
	医療的ケア	135	4.4	4.4	10.4	19.3	54.8	6.7	

【凡例】 ■ = 全体より10ポイント以上 ■ = 全体より10ポイント以下

3. 調査結果

5. 就労の状況について

(1/2)

問39 【問31で「1. 仕事をしている」と回答】
あなたの現在の職種は希望する職種ですか。

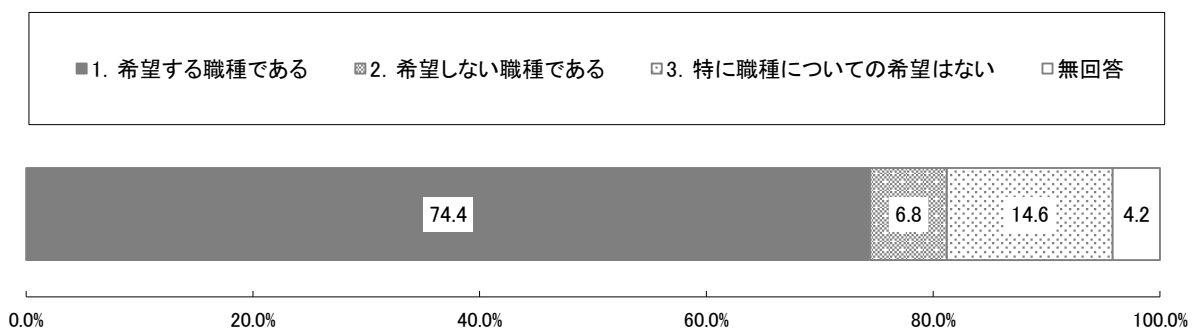
(○は1つだけ)

<コメント>

<全体> 仕事をしている(福祉的就労を除く)方を対象に、現在の職種は希望するものか聞いたところ、「希望する職種である」が74.4%と最も多く、以下、「特に職種についての希望はない」14.6%、「希望しない職種である」6.8%の順になっている。

<手帳別> ・身体:「希望する職種である」(75.3%)、「特に職種についての希望はない」(14.5%)、「希望しない職種である」(6.0%)の順。
・知的:「希望する職種である」(82.4%)、「特に職種についての希望はない」(11.8%)、「希望しない職種である」(3.9%)の順。
・精神:「希望する職種である」(59.4%)、「特に職種についての希望はない」(21.9%)、「希望しない職種である」(15.6%)の順。

- 【傾向】
- (年齢別) ・18歳未満:「希望する職種である」が全体より10ポイント以上高い。
 - (手帳別) ・精神:「希望する職種である」が全体より10ポイント以上低い。
 - (部位別) ・言語障害:「特に職種についての希望はない」が全体より10ポイント以上高い一方、「希望する職種である」は全体より10ポイント以上低い。
・知的A:「希望する職種である」が全体より10ポイント以上高い。
・精神1級:「希望する職種である」は全体より10ポイント以上高い。
・精神2級:「希望しない職種である」は全体より10ポイント以上高い一方、「希望する職種である」は全体より10ポイント以上低い。
・精神3級:「希望する職種である」は全体より10ポイント以上低い。
 - (持病別) ・高次脳機能障害:「希望しない職種である」が全体より10ポイント以上高い一方、「希望する職種である」は全体より10ポイント以上低い。
・強度行動障害:「希望しない職種である」が全体より10ポイント以上高い一方、「希望する職種である」は全体より10ポイント以上低い。



3. 調査結果

5. 就労の状況について

(2/2)

問39 【問31で「1. 仕事をしている」と回答】
あなたの現在の職種は希望する職種ですか。

(○は1つだけ)

< 属性別集計 >

(%)

		全体 (n)	1 希望する 職種である	2 希望しない 職種である	3 特に職種 についての希望 はない	無 回答	
全体		649	74.4	6.8	14.6	4.2	
圏 域 別	乙訓	74	79.7	8.1	9.5	2.7	
	山城北	228	77.6	6.1	13.2	3.1	
	山城南	56	69.6	3.6	23.2	3.6	
	南丹	96	69.8	5.2	15.6	9.4	
	中丹	126	74.6	9.5	11.9	4.0	
	丹後	60	65.0	8.3	23.3	3.3	
年 齢 別	18歳未満	1	100.0	0.0	0.0	0.0	
	18歳～64歳	360	75.8	8.9	13.6	1.7	
	65歳以上	287	72.5	4.2	16.0	7.3	
手 帳 別	身体	503	75.3	6.0	14.5	4.2	
	知的	51	82.4	3.9	11.8	2.0	
	精神	64	59.4	15.6	21.9	3.1	
障 害 種 別 (部 位 別)	身 体	視覚	23	78.3	8.7	8.7	4.3
		聴覚	48	66.7	8.3	18.8	6.3
		言語障害	7	42.9	14.3	42.9	0.0
		肢体不自由	206	79.1	5.3	12.1	3.4
		内部障害	210	70.5	5.7	19.0	4.8
	知 的	A	6	100.0	0.0	0.0	0.0
		B	44	79.5	4.5	13.6	2.3
	精 神	1級	1	100.0	0.0	0.0	0.0
		2級	22	50.0	22.7	22.7	4.5
3級		40	62.5	12.5	22.5	2.5	
持 病 別	難病	53	73.6	9.4	13.2	3.8	
	発達障害(18歳未満)	0	0.0	0.0	0.0	0.0	
	発達障害(18歳以上)	24	75.0	12.5	12.5	0.0	
	高次脳機能障害	2	50.0	50.0	0.0	0.0	
	強度行動障害	10	60.0	40.0	0.0	0.0	
	医療的ケア	104	72.1	5.8	20.2	1.9	

【凡例】 =全体より10ポイント以上 =全体より10ポイント以下

3. 調査結果

5. 就労の状況について

(1/3)

問40 【問31で「3. 仕事をしていない」と回答】
あなたは今後、仕事をしたいと思いますか。

(○は1つだけ)

<コメント>

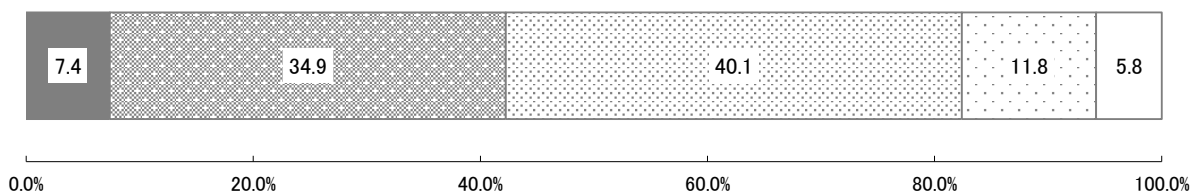
<全体> 現在仕事をしていない方を対象に、仕事をしたいかどうか聞いたところ、「仕事をしたい(福祉的就労を含む)」が7.4%に対して、「仕事はしたいができないと思う」40.1%、「働きたくない」34.9%となっている。

<手帳別>

- ・身体:「仕事をしたい」(5.4%)に対して、「仕事はしたいができないと思う」(40.0%)、「働きたくない」(37.4%)。
- ・知的:「仕事をしたい」(13.8%)に対して、「仕事はしたいができないと思う」(39.4%)、「働きたくない」(8.5%)。
- ・精神:「仕事をしたい」(22.4%)に対して、「仕事はしたいができないと思う」(50.3%)、「働きたくない」(16.1%)。

- 【傾向】
- (年齢別)
- ・18歳未満:「わからない」が全体より10ポイント以上高い。
 - ・18歳～64歳:「仕事をしたい」が全体より10ポイント以上高い一方、「働きたくない」が全体より10ポイント以上低い。
- (手帳別)
- ・知的:「わからない」が全体より10ポイント以上高い一方、「働きたくない」は全体より10ポイント以上低い。
 - ・精神:「仕事をしたい」、「仕事はしたいができないと思う」が全体より10ポイント以上高い一方、「働きたくない」は全体より10ポイント以上低い。
- (部位別)
- ・言語障害:「仕事はしたいができないと思う」が全体より10ポイント以上低い。
 - ・知的A:「わからない」が全体より10ポイント以上高い一方、「働きたくない」は全体より10ポイント以上低い。
 - ・知的B:「仕事をしたい」が全体より10ポイント以上高い一方、「働きたくない」は全体より10ポイント以上低い。
 - ・精神1級:「仕事はしたいができないと思う」が全体より10ポイント以上高い。
 - ・精神2級:「仕事はしたいができないと思う」が全体より10ポイント以上高い一方、「働きたくない」は全体より10ポイント以上低い。
 - ・精神3級:「仕事をしたい」が全体より10ポイント以上高い一方、「働きたくない」は全体より10ポイント以上低い。
- (持病別)
- ・18歳未満発達障害:「わからない」が全体より10ポイント以上高い。
 - ・18歳以上発達障害:「仕事をしたい」が全体より10ポイント以上高い一方、「働きたくない」は全体より10ポイント以上低い。
 - ・高次脳機能障害:「仕事をしたい」が全体より10ポイント以上高い。
 - ・強度行動障害:「仕事はしたいができないと思う」が全体より10ポイント以上高い一方、「働きたくない」は全体より10ポイント以上低い。

■1. 仕事をしたい (福祉的就労を含む) ▨2. 働きたくない ▩3. 仕事はしたいができないと思う □4. わからない □無回答



3. 調査結果

5. 就労の状況について

(2/3)

問40 【問31で「3. 仕事をしていない」と回答】
あなたは今後、仕事をしたいと思いますか。

(○は1つだけ)

< 属性別集計 >

(%)

		全体 (n)	1 仕事をしたい (福祉的就労を含む)	2 働きたくない	3 仕事はしたいが できないと思う	4 わからない	無回答	
全体		1,766	7.4	34.9	40.1	11.8	5.8	
圏域別	乙訓	226	6.2	40.7	40.3	10.2	2.7	
	山城北	670	6.6	34.9	43.4	9.1	6.0	
	山城南	161	8.7	33.5	37.9	13.0	6.8	
	南丹	215	10.2	27.9	38.1	18.1	5.6	
	中丹	316	6.3	37.7	36.7	13.3	6.0	
	丹後	157	7.0	31.2	40.8	14.0	7.0	
年齢別	18歳未満	2	0.0	0.0	50.0	50.0	0.0	
	18歳～64歳	363	23.4	10.5	46.6	16.3	3.3	
	65歳以上	1,394	3.2	41.2	38.5	10.7	6.3	
手帳別	身体	1,509	5.4	37.4	40.0	11.2	6.0	
	知的	94	13.8	8.5	39.4	29.8	8.5	
	精神	143	22.4	16.1	50.3	9.8	1.4	
障害種別 (部位別)	身体	視覚	126	4.8	42.1	34.9	11.1	7.1
		聴覚	167	4.2	37.1	44.9	6.6	7.2
		言語障害	50	6.0	42.0	30.0	16.0	6.0
		肢体不自由	731	4.9	35.0	40.4	13.8	5.9
		内部障害	525	6.5	38.1	41.5	9.5	4.4
	知的	A	63	7.9	6.3	41.3	38.1	6.3
		B	28	28.6	14.3	32.1	10.7	14.3
	精神	1級	6	16.7	0.0	83.3	0.0	0.0
		2級	77	16.9	16.9	51.9	11.7	2.6
3級		52	34.6	15.4	42.3	7.7	0.0	
持病別	難病	196	7.1	25.0	49.0	13.3	5.6	
	発達障害(18歳未満)	2	0.0	0.0	50.0	50.0	0.0	
	発達障害(18歳以上)	19	42.1	10.5	31.6	15.8	0.0	
	高次脳機能障害	8	25.0	37.5	37.5	0.0	0.0	
	強度行動障害	60	10.0	13.3	53.3	21.7	1.7	
	医療的ケア	481	6.4	29.7	43.9	13.1	6.9	

【凡例】 ■ =全体より10ポイント以上 ■ =全体より10ポイント以下

3. 調査結果

5. 就労の状況について


(3/3)

問40 【問31:就労の有無で「3. 仕事をしていない」と回答】
あなたは今後、仕事をしたいと思いますか。

(○は1つだけ)

《 年齢×手帳別 》

- 【18歳～39歳】
- ・身体:「仕事をしたい」(29.0%)に対して、「仕事をしたいができないと思う」(35.5%)。
 - ・知的:「仕事をしたい」(14.3%)に対して、「仕事をしたいができないと思う」(48.6%)。
 - ・精神:「仕事をしたい」(55.6%)に対して、「仕事をしたいができないと思う」(37.0%)。
- 【40歳～64歳】
- ・身体:「仕事をしたい」(19.4%)に対して、「仕事をしたいができないと思う」(52.4%)。
 - ・知的:「仕事をしたい」(17.5%)に対して、「仕事をしたいができないと思う」(32.5%)。
 - ・精神:「仕事をしたい」(19.5%)に対して、「仕事をしたいができないと思う」(51.2%)。
- 【65歳以上】
- ・身体:「仕事をしたい」(3.1%)に対して、「仕事をしたいができないと思う」(38.5%)、「働きたくない」(41.6%)。
 - ・知的:「仕事をしたい」(6.3%)に対して、「仕事をしたいができないと思う」(31.3%)、「働きたくない」(18.8%)。
 - ・精神:「仕事をしたい」(3.2%)に対して、「仕事をしたいができないと思う」(61.3%)、「働きたくない」(29.0%)。



3. 調査結果

5. 就労の状況について

(1/2)

問41 【問40で「1. 仕事をしたい」と回答】
あなたは今後、どのような形で仕事をしたいですか。

(○は1つだけ)

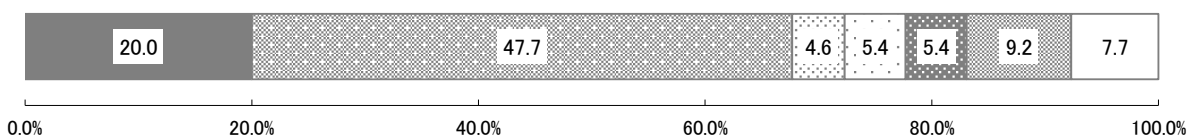
<コメント>

<全体> 現在仕事をしていないが仕事をしたい方を対象に、希望の就労形態について聞いたところ、「非正規の社員・従業員として働く(パートやアルバイト(家業手伝いを含む))」が47.7%と最も多く、以下、「正規の社員・従業員として働く」20.0%、「就労継続支援事業所(B型)に通う」、「自営業を行う」がともに5.4%の順になっている。

<手帳別> ・身体:「非正規の社員・従業員として働く」(51.2%)、「正規の社員・従業員として働く」(13.4%)、「その他」(9.8%)の順。
・知的:「正規の社員・従業員として働く」、「非正規の社員・従業員として働く」(ともに30.8%)、「就労継続支援事業所(A型)に通う」(23.1%)の順。
・精神:「非正規の社員・従業員として働く」(46.9%)、「正規の社員・従業員として働く」(31.3%)、「就労継続支援事業所(B型)に通う」(9.4%)の順。

- 【傾向】
- (圏域別) ・山城南:「正規の社員・従業員として働く」が全体より10ポイント以上低い。
 - (年齢別) ・65歳以上:「正規の社員・従業員として働く」全体より10ポイント以上低い。
 - (手帳別) ・知的:「正規の社員・従業員として働く」、「就労継続支援事業所(A型)に通う」が全体より10ポイント以上高い一方、「非正規の社員・従業員として働く」は全体より10ポイント以上低い。
・精神:「正規の社員・従業員として働く」が全体より10ポイント以上高い。
 - (部位別) ・視覚:「就労継続支援事業所(B型)に通う」、「自営業を行う」が全体より10ポイント以上高い。
・言語障害:「就労継続支援事業所(A型)に通う」、「その他」が全体より10ポイント以上高い一方、「非正規の社員・従業員として働く」は全体より10ポイント以上低い。
・内部障害:「非正規の社員・従業員として働く」が全体より10ポイント以上高い。
・知的A:「就労継続支援事業所(A型、B型)に通う」、「その他」が全体より10ポイント以上高い一方、「非正規の社員・従業員として働く」が全体より10ポイント以上低い。
・知的B:「正規の社員・従業員として働く」が全体より10ポイント以上高い一方、「非正規の社員・従業員として働く」が全体より10ポイント以上低い。
・精神1級:「就労継続支援事業所(B型)に通う」が全体より10ポイント以上高い。
・精神2級:「非正規の社員・従業員として働く」が全体より10ポイント以上高い。
・精神3級:「正規の社員・従業員として働く」が全体より10ポイント以上高い一方、「非正規の社員・従業員として働く」が全体より10ポイント以上低い。
 - (持病別) ・18歳以上発達障害:「正規の社員・従業員として働く」、「その他」が全体より10ポイント以上高い一方、「非正規の社員・従業員として働く」は全体より10ポイント以上低い。
・高次脳機能障害:「就労継続支援事業所(B型)に通う」が全体より10ポイント以上高い。
・強度行動障害:「就労継続支援事業所(B型)に通う」、「自営業を行う」が全体より10ポイント以上高い一方、「非正規の社員・従業員として働く」は全体より10ポイント以上低い。

- 1. 正規の社員・従業員として働く
- 2. 非正規の社員・従業員として働く
- 3. 就労継続支援事業所(A型)に通う
- 4. 就労継続支援事業所(B型)に通う
- 5. 自営業を行う
- 6. その他
- 無回答



3. 調査結果

5. 就労の状況について

(2/2)

問41 【問40で「1. 仕事をしたい」と回答】
あなたは今後、どのような形で仕事をしたいですか。

(○は1つだけ)

< 属性別集計 >

(%)

		1	2	3	4	5	6			
		正規の社員・従業員を含む (会社員等(公務員を含む))	パートやアルバイト (非正規の社員・従業員として働く → 家業手伝いを含む)	就労継続支援事業所(A型)に通う	就労継続支援事業所(B型)に通う	自営業を行う	その他	無回答		
全体		130	20.0	47.7	4.6	5.4	5.4	9.2	7.7	
圏域別	乙訓	14	28.6	50.0	0.0	7.1	14.3	0.0	0.0	
	山城北	44	22.7	40.9	9.1	4.5	4.5	9.1	9.1	
	山城南	14	7.1	57.1	0.0	0.0	7.1	14.3	14.3	
	南丹	22	22.7	40.9	4.5	9.1	4.5	13.6	4.5	
	中丹	20	15.0	55.0	0.0	5.0	0.0	10.0	15.0	
	丹後	11	27.3	54.5	9.1	0.0	9.1	0.0	0.0	
年齢別	18歳未満	0	0.0	0.0	0.0	0.0	0.0	0.0	0.0	
	18歳～64歳	85	27.1	44.7	4.7	7.1	3.5	5.9	7.1	
	65歳以上	45	6.7	53.3	4.4	2.2	8.9	15.6	8.9	
手帳別	身体	82	13.4	51.2	2.4	6.1	7.3	9.8	9.8	
	知的	13	30.8	30.8	23.1	7.7	0.0	7.7	0.0	
	精神	32	31.3	46.9	3.1	9.4	0.0	6.3	3.1	
障害種別(部位別)	身体	視覚	6	0.0	50.0	0.0	16.7	16.7	0.0	16.7
		聴覚	7	14.3	42.9	0.0	14.3	14.3	0.0	14.3
		言語障害	3	0.0	33.3	33.3	0.0	0.0	33.3	0.0
		肢体不自由	36	19.4	44.4	0.0	8.3	8.3	13.9	5.6
		内部障害	34	14.7	58.8	5.9	2.9	2.9	2.9	11.8
	知的	A	5	0.0	20.0	40.0	20.0	0.0	20.0	0.0
		B	8	50.0	37.5	12.5	0.0	0.0	0.0	0.0
	精神	1級	1	0.0	0.0	0.0	100.0	0.0	0.0	0.0
		2級	13	15.4	69.2	7.7	0.0	0.0	7.7	0.0
3級		18	44.4	33.3	0.0	11.1	0.0	5.6	5.6	
持病別	難病	14	21.4	42.9	0.0	7.1	7.1	7.1	14.3	
	発達障害(18歳未満)	0	0.0	0.0	0.0	0.0	0.0	0.0	0.0	
	発達障害(18歳以上)	8	50.0	25.0	0.0	0.0	0.0	25.0	0.0	
	高次脳機能障害	2	0.0	50.0	0.0	50.0	0.0	0.0	0.0	
	強度行動障害	6	0.0	33.3	0.0	33.3	16.7	16.7	0.0	
	医療的ケア	31	19.4	51.6	0.0	6.5	6.5	6.5	9.7	

【凡例】 = 全体より10ポイント以上 = 全体より10ポイント以下

3. 調査結果

5. 就労の状況について

(1/3)

問42 【問40で「1. 仕事をしたい」と回答】
あなたは、仕事を探すために何かしていますか。

(あてはまるものすべてに○)

<コメント>

<全体> 現在仕事をしていないが仕事をしたい方を対象に、求職活動について聞いたところ、「まだ何もしていない」が35.4%と最も多く、以下、「ハローワークに申し込んでいる」21.5%、「広告・チラシなどで探している」20.8%の順になっている。

<手帳別> ・身体:「まだ何もしていない」(39.0%)、「ハローワークに申し込んでいる」(22.0%)、「広告・チラシなどで探している」(18.3%)の順。
・知的:「ハローワークに申し込んでいる」、「まだ何もしていない」(ともに30.8%)、「障害者就業・生活支援センターに相談している」、「その他」(ともに15.4%)の順。
・精神:「ハローワークに申し込んでいる」、「広告・チラシなどで探している」(ともに28.1%)、「まだ何もしていない」(21.9%)、「就労移行支援事業所に通っている」(15.6%)の順。

【傾向】 (圏域別) ・乙訓:「その他」が全体より10ポイント以上高い。
・山城南:「まだ何もしていない」が全体より10ポイント以上高い。
・中丹:「広告・チラシなどで探している」は全体より10ポイント以上低い。
・丹後:「障害者就業・生活支援センターに相談している」、「広告・チラシなどで探している」が全体より10ポイント以上高い一方、「まだ何もしていない」が全体より10ポイント以上低い。

(年齢別) ・65歳以上:「ハローワークに申し込んでいる」が全体より10ポイント以上低い。

(手帳別) ・知的:「障害者就業・生活支援センターに相談している」が全体より10ポイント以上高い一方、「広告・チラシなどで探している」は全体より10ポイント以上低い。
・精神:「就労移行支援事業所に通っている」が全体より10ポイント以上高い一方、「まだ何もしていない」は全体より10ポイント以上低い。

(部位別) ・視覚:「ハローワークに申し込んでいる」など3項目で全体より10ポイント以上高い。
・聴覚:「職業訓練を受講している」など3項目で全体より10ポイント以上高い。
・言語障害:「まだ何もしていない」が全体より10ポイント以上高い。
・知的A:「まだ何もしていない」が全体より10ポイント以上高い。
・知的B:「ハローワークに申し込んでいる」、「障害者就業・生活支援センターに相談している」が全体より10ポイント以上高い。
・精神1級:「デイ・ケアや障害者職業センターに通っている」が全体より10ポイント以上高い。
・精神2級:「職業訓練を受講している」が全体より10ポイント以上高い一方、「まだ何もしていない」は全体より10ポイント以上低い。
・精神3級:「就労移行支援事業所に通っている」、「その他」が全体より10ポイント以上高い一方、「まだ何もしていない」は全体より10ポイント以上低い。

(持病別) ・難病:「職業訓練を受講している」など3項目で全体より10ポイント以上高い。
・18歳以上発達障害:「ハローワークに申し込んでいる」が全体より10ポイント以上高い一方、「まだ何もしていない」は全体より10ポイント以上低い。
・高次脳機能障害:「ハローワークに申し込んでいる」など4項目で全体より10ポイント以上高い。
・強度行動障害:「職業訓練を受講している」、「その他」が全体より10ポイント以上高い。

3. 調査結果

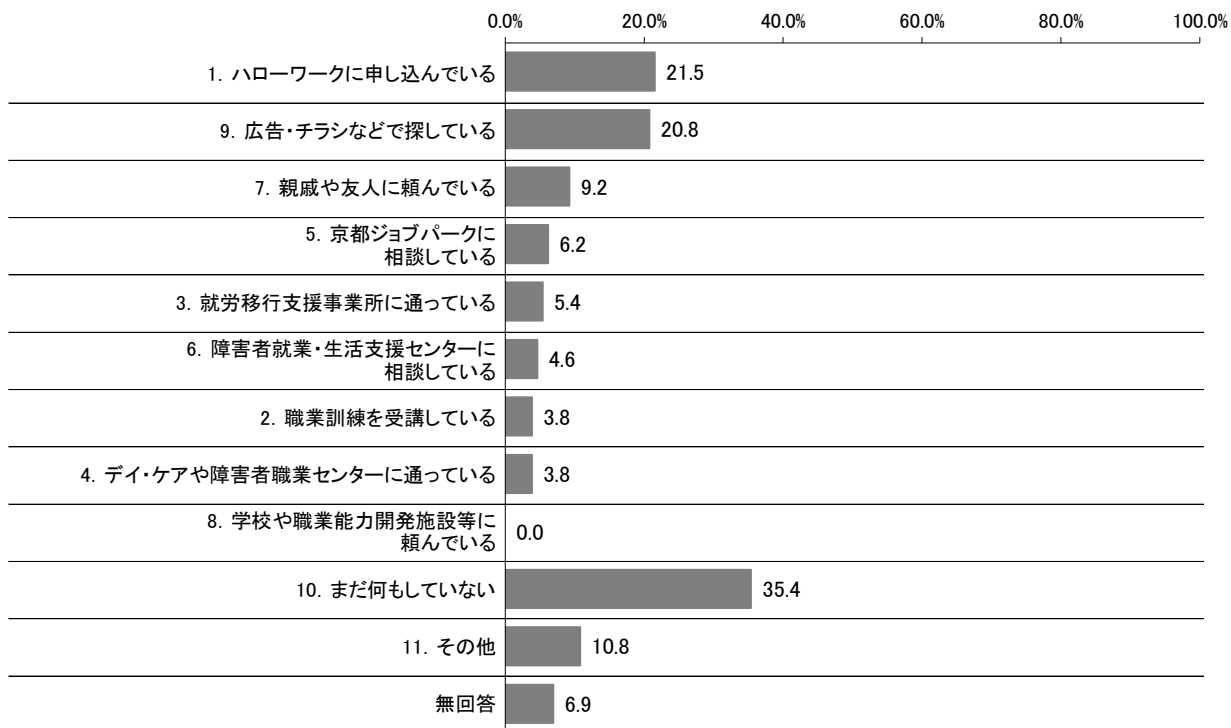
5. 就労の状況について

(2/3)

問42 【問40で「1. 仕事をしたい」と回答】
あなたは、仕事を探すために何かしていますか。

(あてはまるものすべてに○)

< 全体グラフ >



3. 調査結果

5. 就労の状況について

(3/3)

問42 【問40で「1. 仕事をしたい」と回答】
あなたは、仕事を探すために何かしていますか。

(あてはまるものすべてに○)

< 属性別集計 >

(%)

		全体 (n)	1	2	3	4	5	6	7	8	9	10	11		
			ハローワークに申し込んでいる	職業訓練を受講している	就労移行支援事業所に通っている	デイ・ケアや障害者職業センターに通っている	京都ジョブパークに相談している	障害者就業・生活支援センターに相談している	親戚や友人に頼んでいる	学校や職業能力開発施設等に頼んでいる	広告・チラシなどで探している	まだ何もしていない	その他	無回答	
全体		130	21.5	3.8	5.4	3.8	6.2	4.6	9.2	0.0	20.8	35.4	10.8	6.9	
圏域別	乙訓	14	0.0	7.1	7.1	7.1	7.1	7.1	0.0	0.0	14.3	35.7	28.6	7.1	
	山城北	44	25.0	2.3	9.1	4.5	9.1	2.3	6.8	0.0	20.5	31.8	11.4	9.1	
	山城南	14	28.6	7.1	0.0	7.1	0.0	7.1	14.3	0.0	28.6	50.0	0.0	0.0	
	南丹	22	27.3	0.0	4.5	4.5	9.1	4.5	13.6	0.0	27.3	31.8	0.0	4.5	
	中丹	20	15.0	5.0	0.0	0.0	5.0	0.0	15.0	0.0	5.0	45.0	20.0	5.0	
	丹後	11	27.3	9.1	0.0	0.0	0.0	18.2	9.1	0.0	36.4	18.2	0.0	18.2	
年齢別	18歳未満	0	0.0	0.0	0.0	0.0	0.0	0.0	0.0	0.0	0.0	0.0	0.0	0.0	
	18歳～64歳	85	29.4	5.9	8.2	4.7	9.4	7.1	4.7	0.0	20.0	30.6	10.6	7.1	
	65歳以上	45	6.7	0.0	0.0	2.2	0.0	0.0	17.8	0.0	22.2	44.4	11.1	6.7	
手帳別	身体	82	22.0	2.4	2.4	1.2	4.9	1.2	14.6	0.0	18.3	39.0	8.5	7.3	
	知的	13	30.8	0.0	0.0	0.0	7.7	15.4	0.0	0.0	7.7	30.8	15.4	7.7	
	精神	32	28.1	6.3	15.6	12.5	9.4	9.4	0.0	0.0	28.1	21.9	15.6	6.3	
障害種別 (部別別)	身体	視覚	6	33.3	0.0	0.0	0.0	16.7	0.0	0.0	0.0	0.0	66.7	0.0	0.0
		聴覚	7	28.6	14.3	0.0	14.3	0.0	14.3	28.6	0.0	14.3	28.6	0.0	0.0
		言語障害	3	0.0	0.0	0.0	0.0	0.0	0.0	0.0	0.0	0.0	66.7	0.0	33.3
		肢体不自由	36	27.8	2.8	5.6	0.0	5.6	0.0	11.1	0.0	22.2	36.1	11.1	8.3
		内部障害	34	17.6	2.9	0.0	0.0	5.9	0.0	17.6	0.0	23.5	38.2	8.8	5.9
	知的	A	5	0.0	0.0	0.0	0.0	0.0	0.0	0.0	0.0	0.0	80.0	20.0	0.0
		B	8	50.0	0.0	0.0	0.0	12.5	25.0	0.0	0.0	12.5	0.0	12.5	12.5
	精神	1級	1	0.0	0.0	0.0	100.0	0.0	0.0	0.0	0.0	0.0	0.0	0.0	0.0
		2級	13	30.8	15.4	15.4	7.7	7.7	7.7	0.0	0.0	30.8	23.1	7.7	0.0
		3級	18	27.8	0.0	16.7	11.1	11.1	11.1	0.0	0.0	27.8	22.2	22.2	11.1
持病別	難病	14	28.6	14.3	7.1	14.3	21.4	7.1	7.1	0.0	21.4	28.6	14.3	0.0	
	発達障害(18歳未満)	0	0.0	0.0	0.0	0.0	0.0	0.0	0.0	0.0	0.0	0.0	0.0	0.0	
	発達障害(18歳以上)	8	50.0	0.0	12.5	12.5	12.5	12.5	0.0	0.0	25.0	12.5	12.5	12.5	
	高次脳機能障害	2	50.0	0.0	50.0	50.0	0.0	50.0	0.0	0.0	0.0	0.0	0.0	0.0	
	強度行動障害	6	0.0	16.7	0.0	0.0	0.0	0.0	0.0	0.0	16.7	33.3	33.3	0.0	
	医療的ケア	31	16.1	3.2	3.2	3.2	12.9	3.2	6.5	0.0	19.4	32.3	16.1	9.7	

【凡例】 ■ = 全体より10ポイント以上 ■ = 全体より10ポイント以下

3. 調査結果

5. 就労の状況について

(1/4)

問43 【問40で「2. 働きたくない」「3. 仕事はしたいができないと思う」と回答】
あなたが「働きたくない」又は「仕事はしたいができないと思う」理由は、何ですか。

(あてはまるものすべてに○)

<コメント>

<全体> 現在仕事をしておらず、「働きたくない」「仕事はしたいができないと思う」と回答した方を対象に、その理由を聞いたところ、「病気や障害等のため仕事ができないから」が52.6%と最も多く、以下、「(年金等の収入があり)働く必要がないため」34.7%、「その他」17.5%となっている。

<手帳別>

- ・身体:「病気や障害等のため仕事ができないから」(50.4%)、「働く必要がないため」(36.0%)、「その他」(17.5%)の順。
- ・知的:「病気や障害等のため仕事ができないから」(77.8%)、「その他」(13.3%)、「働く必要がないため」(11.1%)の順。
- ・精神:「病気や障害等のため仕事ができないから」(77.9%)、「自分に合う仕事が見つからないため」(24.2%)、「働く必要がないため」(18.9%)の順。

【傾向】

(年齢別)

- ・18歳未満:「自分に合う仕事が見つからないため」など3項目で全体より10ポイント以上高い。
- ・18歳～64歳:「自分に合う仕事が見つからないため」、「病気や障害等のため仕事ができないから」が全体より10ポイント以上高い一方、「働く必要がないため」が全体より10ポイント以上低い。

(手帳別)

- ・知的:「病気や障害等のため仕事ができないから」が全体より10ポイント以上高い一方、「働く必要がないため」は全体より10ポイント以上低い。
- ・精神:「自分に合う仕事が見つからないため」、「病気や障害等のため仕事ができないから」は全体より10ポイント以上高い一方、「働く必要がないため」は全体より10ポイント以上低い。

(部位別)

- ・聴覚:「病気や障害等のため仕事ができないから」が全体より10ポイント以上低い。
- ・言語障害:「病気や障害等のため仕事ができないから」が全体より10ポイント以上高い一方、「その他」は全体より10ポイント以上低い。
- ・知的A:「病気や障害等のため仕事ができないから」が全体より10ポイント以上高い一方、「働く必要がないため」は全体より10ポイント以上低い。
- ・知的B:「病気や障害等のため仕事ができないから」が全体より10ポイント以上高い。
- ・精神1級:「病気や障害等のため仕事ができないから」が全体より10ポイント以上高い一方、「働く必要がないため」は全体より10ポイント以上低い。
- ・精神2級:「自分に合う仕事が見つからないため」、「病気や障害等のため仕事ができないから」が全体より10ポイント以上高い一方、「働く必要がないため」は全体より10ポイント以上低い。
- ・精神3級:「自分に合う仕事が見つからないため」など3項目で全体より10ポイント以上高い一方、「働く必要がないため」は全体より10ポイント以上低い。

3. 調査結果

5. 就労の状況について

(2/4)

問43 【問40で「2. 働きたくない」「3. 仕事はしたいができないと思う」と回答】
あなたが「働きたくない」又は「仕事はしたいができないと思う」理由は、何ですか。

(あてはまるものすべてに○)

<コメント>

- 【傾向】 (持病別)
- ・難病:「病気や障害等のため仕事ができないから」が全体より10ポイント以上高い。
 - ・18歳未満発達障害:「自分に合う仕事が見つからないため」など3項目で全体より10ポイント以上高い。
 - ・18歳以上発達障害:「自分に合う仕事が見つからないため」、「病気や障害等のため仕事ができないから」が全体より10ポイント以上高い一方、「働く必要がない」は全体より10ポイント以上低い。
 - ・高次脳機能障害:「病気や障害等のため仕事ができないから」が全体より10ポイント以上高い一方、「働く必要がない」は全体より10ポイント以上低い。
 - ・強度行動障害:「病気や障害等のため仕事ができないから」が全体より10ポイント以上高い一方、「働く必要がない」は全体より10ポイント以上低い。
 - ・医療的ケア:「病気や障害等のため仕事ができないから」が全体より10ポイント以上高い。

3. 調査結果

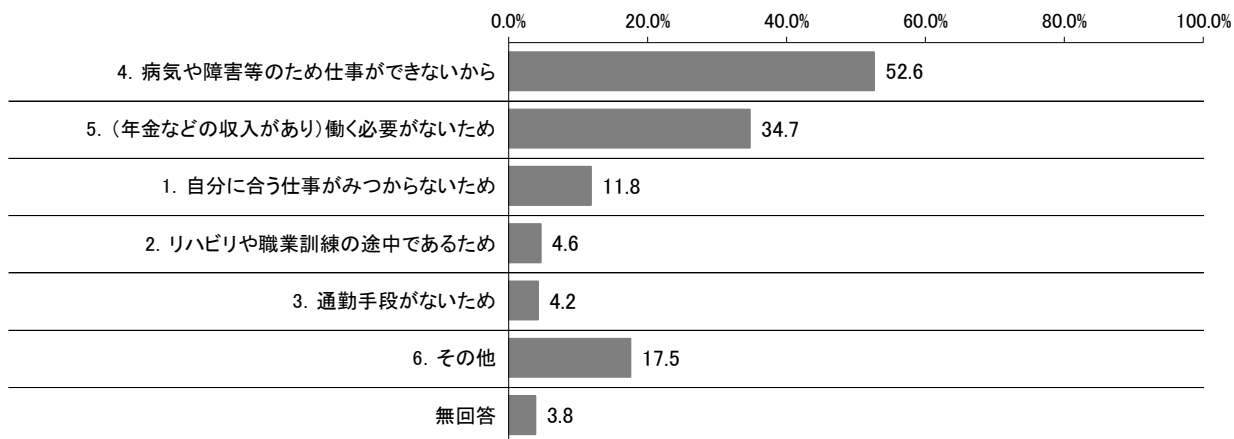
5. 就労の状況について

(3/4)

問43 【問40で「2. 働きたくない」「3. 仕事はしたいができないと思う」と回答】
あなたが「働きたくない」又は「仕事はしたいができないと思う」理由は、何ですか。

(あてはまるものすべてに○)

< 全体グラフ >



3. 調査結果

5. 就労の状況について

(4/4)

問43 【問40で「2. 働きたくない」「3. 仕事はしたいができないと思う」と回答】
あなたが「働きたくない」又は「仕事はしたいができないと思う」理由は、何ですか。

(あてはまるものすべてに○)

< 属性別集計 >

(%)

		全体 (n)	1 自分に合う仕事が見つからないため	2 リハビリや職業訓練の途中であるため	3 通勤手段がないため	4 病気や障害等のため仕事ができないから	5 (年金などの収入があり)働く必要がないため	6 その他	無回答	
全体		1,325	11.8	4.6	4.2	52.6	34.7	17.5	3.8	
圏域別	乙訓	183	11.5	4.4	3.3	53.0	37.2	19.7	4.4	
	山城北	525	12.6	5.1	5.1	53.5	35.8	16.8	3.4	
	山城南	115	8.7	4.3	1.7	45.2	32.2	22.6	4.3	
	南丹	142	14.1	6.3	5.6	54.9	28.2	17.6	2.1	
	中丹	235	11.5	3.8	3.4	53.6	34.9	15.7	4.3	
	丹後	113	11.5	2.7	4.4	51.3	33.6	15.9	5.3	
年齢別	18歳未満	1	100.0	0.0	100.0	100.0	0.0	0.0	0.0	
	18歳～64歳	207	23.2	3.9	9.7	77.3	10.6	13.5	2.4	
	65歳以上	1,112	9.7	4.8	3.1	47.9	39.2	18.2	4.1	
手帳別	身体	1,168	11.2	4.9	3.9	50.4	36.0	17.5	4.1	
	知的	45	8.9	4.4	2.2	77.8	11.1	13.3	2.2	
	精神	95	24.2	2.1	10.5	77.9	18.9	14.7	1.1	
障害種別(部位別)	身体	視覚	97	12.4	2.1	4.1	61.9	38.1	14.4	2.1
		聴覚	137	11.7	2.9	3.6	41.6	41.6	22.6	3.6
		言語障害	36	16.7	8.3	0.0	80.6	38.9	5.6	0.0
		肢体不自由	551	11.8	6.9	4.9	55.2	32.3	16.2	3.4
		内部障害	418	11.7	3.3	1.4	49.3	36.8	17.5	4.8
	知的	A	30	10.0	3.3	0.0	80.0	3.3	10.0	3.3
		B	13	7.7	7.7	7.7	69.2	30.8	23.1	0.0
	精神	1級	5	0.0	0.0	0.0	80.0	20.0	0.0	0.0
		2級	53	22.6	3.8	7.5	81.1	17.0	15.1	0.0
3級		30	30.0	0.0	20.0	76.7	23.3	16.7	3.3	
持病別	難病	145	9.0	6.2	9.7	71.0	26.9	13.1	4.8	
	発達障害(18歳未満)	1	100.0	0.0	100.0	100.0	0.0	0.0	0.0	
	発達障害(18歳以上)	8	25.0	0.0	12.5	87.5	12.5	25.0	0.0	
	高次脳機能障害	6	16.7	0.0	0.0	66.7	16.7	0.0	0.0	
	強度行動障害	40	10.0	12.5	5.0	77.5	12.5	15.0	5.0	
	医療的ケア	354	11.9	6.8	4.8	65.5	25.7	15.0	2.8	

【凡例】 ■ = 全体より10ポイント以上 ■ = 全体より10ポイント以下

3. 調査結果

5. 就労の状況について

(1/3)

問44 【問27で「2. いいえ」と回答】
あなたが障害者の就労支援であつたらいいと思うことは何ですか。

(あてはまるものすべてに○)

<コメント>

<全体> 就学中もしくは就学前でない方を対象に、障害者の就労支援であつたらいいと思うことを聞いたところ、「特にない」が27.0%と最も多く、以下、「職場の上司や同僚に障害の理解があること」20.2%、「短時間勤務や勤務日数等の配慮」16.2%となっている。

<手帳別> ・身体:「特にない」(29.7%)、「職場の上司や同僚に障害の理解があること」(17.6%)、「短時間勤務や勤務日数等の配慮」(14.7%)の順。
・知的:「本人、家族、行政と連携して相談できる環境」、「特にない」(ともに20.0%)、「職場で介助や援助等が受けられること」(18.5%)、「職場の上司や同僚に障害の理解があること」(17.8%)の順。
・精神:「職場の上司や同僚に障害の理解があること」(48.1%)、「短時間勤務や勤務日数等の配慮」(39.3%)、「仕事についての職場外での相談対応、支援」(28.5%)の順。

【傾向】 (年齢別) ・18歳未満:「在宅勤務の拡充」など8項目で全体より10ポイント以上高い。
・18歳～64歳:「職場の上司や同僚に障害の理解があること」が全体より10ポイント以上高い一方、「特にない」は全体より10ポイント以上低い。

(手帳別) ・精神:「通勤手段の確保」など7項目が全体より10ポイント以上高い一方、「特にない」は全体より10ポイント以上低い。

(部位別) ・知的A:「短時間勤務や勤務日数等の配慮」が全体より10ポイント以上低い。
・知的B:「仕事についての職場外での相談対応、支援」が全体より10ポイント以上高い。
・精神1級:「在宅勤務の拡充」など3項目で全体より10ポイント以上高い。
・精神2級:「通勤手段の拡充」など7項目で全体より10ポイント以上高い一方、「特にない」は全体より10ポイント以上低い。
・精神3級:「短時間勤務や勤務日数等の配慮」など6項目が全体より10ポイント以上高い一方、「特にない」は全体より10ポイント以上低い。

(持病別) ・18歳未満発達障害:「通勤手段の確保」など10項目が全体より10ポイント以上高い。
・18歳以上発達障害:「短時間勤務や勤務日数等の配慮」など7項目が全体より10ポイント以上高い一方、「特にない」は全体より10ポイント以上低い。
・高次脳機能障害:「通勤手段の確保」など5項目が全体より10ポイント以上高い一方、「特にない」は全体より10ポイント以上低い。
・強度行動障害:「特にない」は全体より10ポイント以上低い。

3. 調査結果

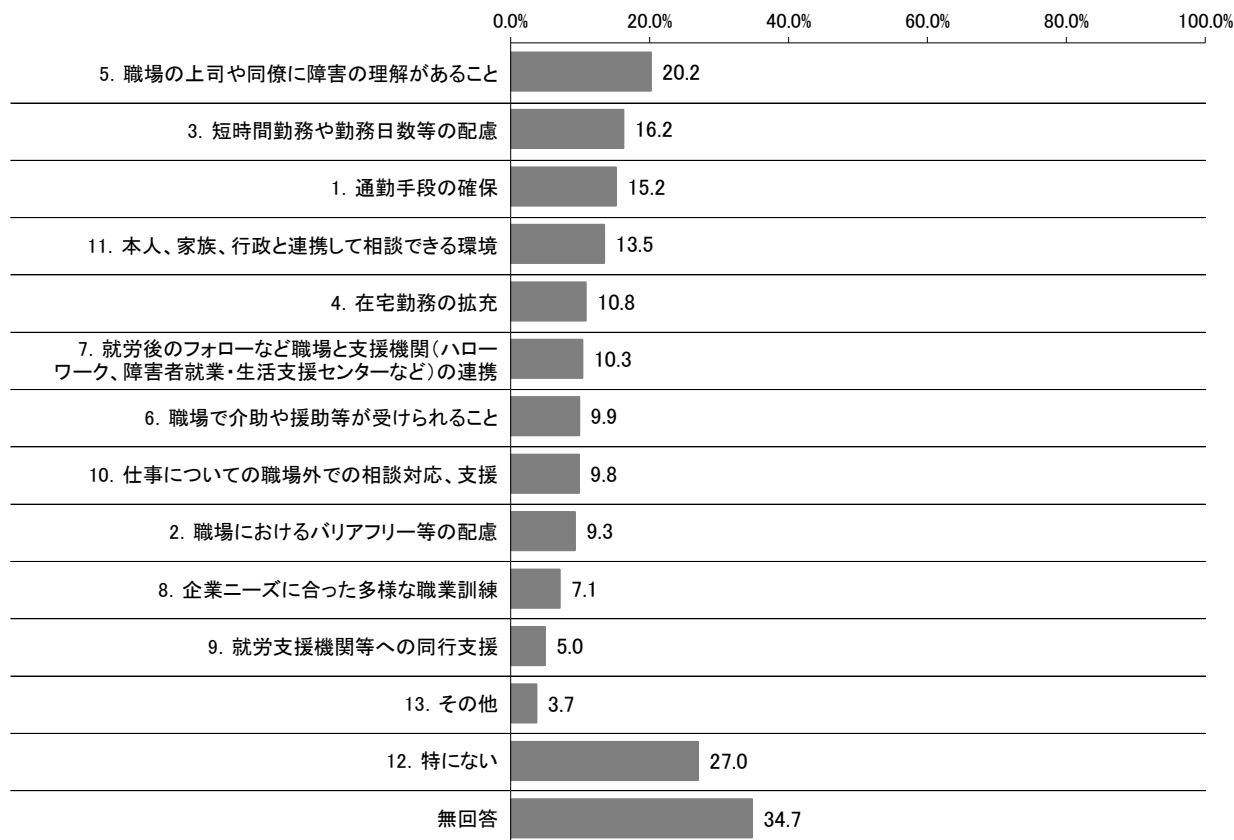
5. 就労の状況について

(2/3)

問44 【問27で「2. いいえ」と回答】
あなたが障害者の就労支援であつたらいいと思うことは何ですか。

(あてはまるものすべてに○)

< 全体グラフ >



3. 調査結果

5. 就労の状況について

(3/3)

問44 【問27で「2. いいえ」と回答】
あなたが障害者の就労支援であつたらいいと思うことは何ですか。

(あてはまるものすべてに○)

< 属性別集計 >

															(%)		
		1	2	3	4	5	6	7	8	9	10	11	12	13			
		通勤手段の確保	職場におけるバリアフリー等の配慮	短時間勤務や勤務日数等の配慮	在宅勤務の拡充	職場の上司や同僚に障害の理解があること	職場で介助や援助等が受けられること	職場でのフォローなど職場と支援機関の連携	企業ニーズに合った多様な職業訓練	就労支援機関等への同行支援	仕事についての職場外での相談対応、支援	連携して相談できる環境	本人、家族、行政と	特にない	その他	無回答	
全体		2,645	15.2	9.3	16.2	10.8	20.2	9.9	10.3	7.1	5.0	9.8	13.5	27.0	3.7	34.7	
圏域別	乙訓	337	14.5	8.9	17.2	13.6	22.6	8.0	9.8	8.0	3.9	10.1	14.2	25.8	3.6	35.9	
	山城北	980	14.4	8.5	17.1	10.8	20.2	9.3	9.6	6.3	5.1	9.6	12.9	27.1	4.1	35.4	
	山城南	232	19.4	15.1	19.0	11.6	24.6	14.2	13.8	8.2	5.2	10.8	16.4	23.7	4.3	33.2	
	南丹	339	14.2	9.1	15.6	8.8	17.4	8.3	10.9	5.0	2.7	10.0	13.9	27.4	2.7	33.0	
	中丹	476	17.0	9.2	15.1	11.6	20.4	12.0	11.3	8.8	6.7	10.3	15.3	26.3	2.5	35.7	
	丹後	245	12.7	6.5	10.2	6.5	14.7	7.8	6.9	6.1	4.1	6.9	7.3	34.3	4.1	33.1	
年齢別	18歳未満	4	25.0	0.0	25.0	25.0	50.0	25.0	25.0	25.0	25.0	50.0	50.0	0.0	0.0	50.0	
	18歳～64歳	885	22.9	12.5	25.9	16.6	35.1	16.4	19.0	11.1	8.7	19.1	20.6	16.0	3.7	26.4	
	65歳以上	1,746	11.2	7.7	11.3	7.9	12.7	6.6	6.0	5.0	3.0	5.1	9.8	32.7	3.4	39.0	
手帳別	身体	2,105	14.0	10.4	14.7	10.2	17.6	9.3	8.3	6.4	4.1	7.5	11.7	29.7	3.3	35.7	
	知的	275	17.5	5.8	9.1	3.6	17.8	18.5	12.7	7.3	9.5	14.5	20.0	20.0	5.1	36.7	
	精神	239	26.8	5.9	39.3	24.3	48.1	13.0	27.2	13.4	12.1	28.5	24.3	7.9	5.4	22.2	
障害種別(部位別)	身体	視覚	159	25.2	15.7	17.0	13.8	21.4	17.6	11.9	10.7	12.6	13.2	18.9	27.0	2.5	31.4
		聴覚	222	8.1	6.3	10.4	7.2	21.6	9.5	7.7	6.3	4.5	9.0	7.2	27.5	5.4	40.5
		言語障害	62	12.9	8.1	12.9	6.5	16.1	6.5	3.2	3.2	6.5	8.1	8.1	29.0	4.8	33.9
		肢体不自由	990	16.9	13.9	15.8	11.9	19.3	11.3	9.9	6.5	4.9	7.1	13.9	28.8	3.7	34.1
		内部障害	756	9.8	5.8	14.6	9.5	14.2	6.6	6.5	5.2	2.1	6.6	8.9	32.1	2.8	37.0
	知的	A	138	14.5	6.5	5.8	1.4	12.3	18.8	8.0	4.3	5.8	8.0	18.8	20.3	5.1	39.9
		B	129	21.7	5.4	13.2	5.4	24.8	19.4	18.6	10.9	14.0	22.5	21.7	18.6	4.7	33.3
	精神	1級	10	10.0	10.0	20.0	30.0	20.0	10.0	30.0	10.0	10.0	20.0	20.0	0.0	0.0	60.0
		2級	115	33.0	5.2	43.5	25.2	52.2	16.5	26.1	10.4	13.0	30.4	29.6	7.8	6.1	18.3
3級		105	22.9	5.7	38.1	23.8	46.7	9.5	29.5	18.1	12.4	28.6	20.0	8.6	4.8	21.9	
持病別	難病	266	20.3	16.2	19.9	15.4	25.2	13.5	11.3	9.0	7.1	10.9	16.9	23.7	4.9	33.1	
	発達障害(18歳未満)	2	50.0	0.0	50.0	50.0	50.0	50.0	50.0	50.0	50.0	50.0	50.0	0.0	0.0	50.0	
	発達障害(18歳以上)	56	21.4	1.8	32.1	23.2	55.4	14.3	35.7	23.2	12.5	33.9	30.4	3.6	7.1	14.3	
	高次脳機能障害	14	28.6	28.6	28.6	14.3	35.7	21.4	14.3	7.1	14.3	14.3	7.1	14.3	7.1	35.7	
	強度行動障害	89	14.6	3.4	12.4	11.2	15.7	9.0	10.1	6.7	7.9	11.2	16.9	14.6	6.7	47.2	
	医療的ケア	636	14.0	7.5	15.7	10.2	17.3	9.7	10.1	6.3	4.2	9.4	13.7	25.2	5.2	37.3	

【凡例】 = 全体より10ポイント以上 = 全体より10ポイント以下

3. 調査結果

6. 社会活動などの参加状況について

(1/3)

問45 あなたはこの1年間でスポーツ・レクリエーション、文化芸術活動、その他社会活動(学校、保育所等での活動を除く)に参加しましたか。

(あてはまるものすべてに○)

<コメント>

<全体> この1年間でのスポーツ、レクリエーション、社会活動について聞いたところ、「特に社会活動はしていない」が34.5%と最も多く、以下、「仲間、友人同士での交流」25.9%、「コンサートや映画、スポーツなどの鑑賞・見学」17.7%の順。参加率(「特に社会活動はしていない」と無回答を除いた数)は49.2%。

<手帳別> ・身体:「特に社会活動はしていない」(34.7%)、「仲間、友人同士での交流」(26.4%)、「コンサートや映画、スポーツなどの鑑賞・見学」(16.2%)の順。
・知的:「特に社会活動はしていない」(36.7%)、「コンサートや映画、スポーツなどの鑑賞・見学」(24.8%)、「旅行やキャンプなどのレジャー施設」(21.4%)の順。
・精神:「特に社会活動はしていない」(36.8%)、「仲間、友人同士での交流」(27.1%)、「インターネットやメールを利用した交流」(21.3%)の順。

【傾向】 (年齢別) ・18歳未満:「コンサートや映画、スポーツなどの鑑賞・見学」など3項目で全体より10ポイント以上高い。

(手帳別) ・精神:「インターネットやメールを利用した交流」は全体より10ポイント以上高い。

(部位別) ・言語障害:「特に社会活動はしていない」は全体より10ポイント以上高い一方、「コンサートや映画、スポーツなどの鑑賞・見学」など3項目で全体より10ポイント以上低い。

・知的A:「特に社会活動はしていない」は全体より10ポイント以上高い一方、「仲間、友人同士での交流」は全体より10ポイント以上低い。

・知的B:「コンサートや映画、スポーツなどの鑑賞・見学」、「インターネットやメールを利用した交流」で全体より10ポイント以上高い。

・精神2級:「インターネットやメールを利用した交流」で全体より10ポイント以上高い。

・精神3級:「インターネットやメールを利用した交流」で全体より10ポイント以上高い一方、「自治会活動や地域行事」で全体より10ポイント以上低い。

(持病別) ・18歳未満発達障害:「コンサートや映画、スポーツなどの鑑賞・見学」、「旅行やキャンプなどのレジャー活動」が全体より10ポイント以上高い。

・18歳以上発達障害:「文化芸術活動への参加」など3項目で全体より10ポイント以上高い一方、「自治会活動や地域行事」は全体より10ポイント以上低い。

・高次脳機能障害:「文化芸術の鑑賞」など4項目で全体より10ポイント以上高い。

・強度行動障害:「特に社会活動はしていない」が全体より10ポイント以上高い一方、「仲間、友人同士での交流」は全体より10ポイント以上低い。

3. 調査結果

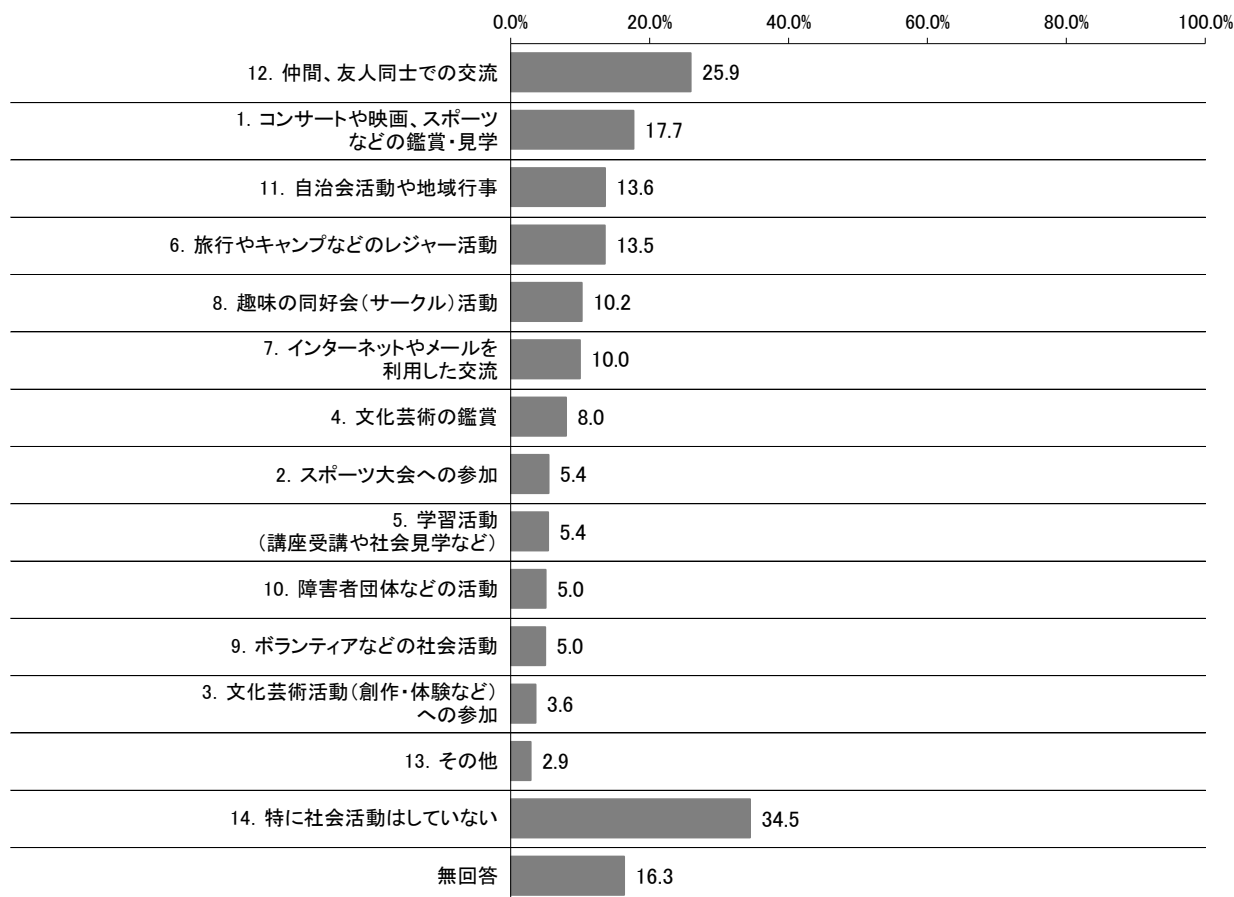
6. 社会活動などの参加状況について

(2/3)

問45 あなたはこの1年間でスポーツ・レクリエーション、文化芸術活動、その他社会活動(学校、保育所等での活動を除く)に参加しましたか。

(あてはまるものすべてに○)

< 全体グラフ >



3. 調査結果

6. 社会活動などの参加状況について

(3/3)

問45 あなたはこの1年間でスポーツ・レクリエーション、文化芸術活動、その他社会活動(学校、保育所等での活動を除く)に参加しましたか。

(あてはまるものすべてに○)

< 属性別集計 >

(%)

		全体 (n)	1 コンサートや映画、スポーツなどの鑑賞・見学	2 スポーツ大会への参加	3 文化芸術活動(創作・体験など)への参加	4 文化芸術の鑑賞	5 学習活動(講座受講や社会見学など)	6 旅行やキャンプなどのレジャー活動	7 インターネットやメールを利用した交流	8 趣味の同好会(サークル)活動	9 ボランティアなどの社会活動	10 障害者団体などの活動	11 自治会活動や地域行事	12 仲間、友人同士での交流	13 その他	14 特に社会活動はしていない	無回答	参加率 (特に社会活動はしていない、無回答を除く)	
全体		3,161	17.7	5.4	3.6	8.0	5.4	13.5	10.0	10.2	5.0	5.0	13.6	25.9	2.9	34.5	16.3	49.2	
圏域別	乙訓	400	21.3	3.8	5.3	12.0	7.0	18.0	15.0	11.8	5.3	3.8	8.3	29.8	3.3	34.5	15.0	50.5	
	山城北	1,160	18.0	4.1	3.8	7.5	5.7	14.7	9.2	10.2	4.3	4.2	10.1	25.2	2.2	35.0	16.6	48.4	
	山城南	278	19.4	5.0	4.0	7.6	4.7	16.9	12.6	12.6	5.8	4.3	13.7	25.9	4.3	35.3	14.0	50.7	
	南丹	414	19.1	6.3	3.1	7.7	3.9	11.6	9.4	11.1	5.1	6.5	18.1	25.1	2.7	32.1	16.2	51.7	
	中丹	568	16.0	8.6	3.5	8.6	6.0	11.6	9.2	9.5	6.0	5.3	19.4	26.2	3.0	35.2	15.7	49.1	
	丹後	293	9.9	6.1	0.7	2.4	2.7	6.5	4.4	5.8	4.4	5.8	17.4	23.9	3.1	34.5	20.1	45.4	
年齢別	18歳未満	121	36.4	14.0	6.6	9.1	7.4	38.8	14.9	4.1	2.5	6.6	11.6	38.8	2.5	27.3	2.5	70.2	
	18歳～64歳	975	24.8	4.9	4.8	9.6	5.9	18.4	16.7	5.6	3.4	7.0	10.2	27.5	3.2	37.1	7.8	55.1	
	65歳以上	2,047	13.1	5.2	2.8	7.1	5.0	9.7	6.4	12.8	5.9	4.1	15.3	24.5	2.7	33.7	21.1	45.2	
手帳別	身体	2,459	16.2	5.7	3.4	8.3	5.7	12.2	8.1	11.8	5.6	4.4	15.2	26.4	2.5	34.7	17.8	47.5	
	知的	387	24.8	8.8	4.9	4.4	3.9	21.4	16.5	3.9	1.8	11.4	7.8	21.2	3.9	36.7	6.5	56.8	
	精神	277	20.9	1.8	5.8	11.6	5.8	14.8	21.3	4.7	3.6	6.5	5.1	27.1	4.0	36.8	8.7	54.5	
障害種別(部位別)	身体	視覚	194	14.9	7.2	6.2	10.3	7.7	9.3	10.8	12.4	4.6	9.8	9.8	25.8	3.6	38.7	17.5	43.8
		聴覚	285	14.4	7.7	4.2	7.7	6.3	13.0	8.8	13.0	6.7	9.1	11.6	24.9	3.5	32.3	19.3	48.4
		言語障害	71	7.0	4.2	0.0	2.8	1.4	2.8	4.2	5.6	1.4	5.6	5.6	12.7	2.8	57.7	19.7	22.5
		肢体不自由	1,142	16.1	5.0	3.0	7.2	5.8	10.6	7.8	11.0	4.4	4.2	13.7	24.4	2.2	39.9	16.8	43.3
		内部障害	868	16.1	5.9	3.2	9.2	4.6	13.8	7.8	11.9	6.5	2.0	18.1	28.5	2.5	32.5	16.7	50.8
	知的	A	181	14.9	8.3	4.4	4.4	2.8	19.3	5.5	3.3	2.2	13.3	5.5	11.6	2.8	46.4	8.3	45.3
		B	196	33.7	9.7	5.1	4.1	5.1	23.5	27.0	4.1	1.5	10.2	9.2	30.6	4.6	27.6	4.1	68.4
	精神	1級	12	16.7	0.0	8.3	8.3	0.0	16.7	16.7	0.0	0.0	8.3	0.0	25.0	0.0	41.7	16.7	41.7
		2級	124	19.4	0.8	5.6	7.3	5.6	9.7	20.2	4.8	6.5	6.5	8.1	25.8	5.6	40.3	7.3	52.4
		3級	128	24.2	3.1	6.3	17.2	6.3	21.1	24.2	5.5	1.6	7.0	3.1	29.7	3.1	32.0	6.3	61.7
持病別	難病	320	19.4	5.0	6.6	9.1	6.6	13.1	11.3	8.4	5.6	7.5	14.1	27.8	2.5	35.0	16.9	48.1	
	発達障害(18歳未満)	13	38.5	7.7	0.0	0.0	0.0	30.8	15.4	7.7	0.0	7.7	0.0	30.8	0.0	30.8	7.7	61.5	
	発達障害(18歳以上)	64	26.6	3.1	14.1	17.2	10.9	26.6	29.7	10.9	6.3	7.8	3.1	26.6	4.7	29.7	3.1	67.2	
	高次脳機能障害	15	26.7	0.0	6.7	20.0	6.7	6.7	20.0	6.7	6.7	13.3	0.0	46.7	13.3	26.7	6.7	66.7	
	強度行動障害	121	9.1	2.5	0.8	2.5	1.7	7.4	4.1	2.5	0.8	3.3	5.8	13.2	3.3	46.3	24.0	29.8	
	医療的ケア	742	12.5	4.0	2.2	5.5	4.0	9.4	8.0	5.9	3.5	4.7	10.5	18.9	4.4	42.2	18.1	39.8	

【凡例】 =全体より10ポイント以上 =全体より10ポイント以下

3. 調査結果

6. 社会活動などの参加状況について

(1/4)

問46 あなたが日常的に参加しているスポーツ・レクリエーションは何ですか。

(あてはまるものすべてに○)

<コメント>

<全体> 日常的に参加しているスポーツ・レクリエーションについて聞いたところ、「スポーツ・レクリエーションに参加していない」が39.3%と最も多く、以下、「ウォーキング」12.9%、「わからない」9.9%の順になっている。

<手帳別> ・身体:「スポーツ・レクリエーションに参加していない」(38.6%)、「ウォーキング」(13.1%)、「わからない」(9.0%)の順。
・知的:「スポーツ・レクリエーションに参加していない」(38.2%)、「わからない」(18.1%)、「ウォーキング」(10.3%)の順。
・精神:「スポーツ・レクリエーションに参加していない」(48.0%)、「ウォーキング」(11.2%)、「わからない」(9.7%)の順。

【傾向】 (年齢別) ・18歳未満:「ウォーキング」は全体より10ポイント以上低い。

(部位別) ・言語障害:「わからない」が全体より10ポイント以上高い。
・精神1級:「野球・ソフトボール」、「その他」で全体より10ポイント以上高い一方、「スポーツ・レクリエーションに参加していない」は全体より10ポイント以上低い。
・精神2級:「スポーツ・レクリエーションに参加していない」は全体より10ポイント以上高い。

(持病別) ・18歳未満発達障害:「スポーツ・レクリエーションに参加していない」、「わからない」が全体より10ポイント以上高い。
・18歳以上発達障害:「スポーツ・レクリエーションに参加していない」が全体より10ポイント以上高い。

3. 調査結果


6. 社会活動などの参加状況について

(2/4)

問46 あなたが日常的に参加しているスポーツ・レクリエーションは何ですか。

(あてはまるものすべてに○)

< 全体グラフ >



3. 調査結果

6. 社会活動などの参加状況について

(3/4)

問46 あなたが日常的に参加しているスポーツ・レクリエーションは何ですか。

(あてはまるものすべてに○)

< 属性別集計 >

		全体 (n)	1	2	3	4	5	6	7	8	9	10	11	12	13	14	15	16	17	18
			車いすバスケットボール	車いすマラソン	シッティングバレーボール	ブラインドテニス	ゴールボール	ブラインドサッカー	グラウンドソフトボール	ポッチャ	卓球バレー	弓道・アーチェリー	テニス(ソフトテニス含む)	バレーボール	バスケットボール	バドミントン	卓球	フライングディスク	ボクシング・レスリング	武道(柔道、剣道、合気道等)
全体		3,161	0.0	0.0	0.0	0.0	0.0	0.0	0.5	1.8	1.0	0.1	0.4	0.1	0.3	0.4	1.8	0.6	0.1	0.3
圏域別	乙訓	400	0.0	0.0	0.0	0.0	0.0	0.0	0.0	1.3	1.5	0.3	1.0	0.0	0.5	0.3	1.8	0.8	0.0	0.5
	山城北	1,160	0.0	0.0	0.0	0.0	0.0	0.0	0.4	1.2	0.6	0.0	0.3	0.2	0.3	0.2	1.8	0.1	0.1	0.3
	山城南	278	0.0	0.4	0.0	0.0	0.0	0.0	1.1	2.9	1.1	0.0	0.7	0.0	0.0	0.4	2.5	0.0	0.4	0.4
	南丹	414	0.0	0.0	0.0	0.0	0.0	0.0	0.5	1.7	0.7	0.2	0.5	0.0	0.2	0.2	1.2	0.7	0.0	0.2
	中丹	568	0.0	0.0	0.0	0.0	0.2	0.0	0.2	3.2	1.6	0.0	0.0	0.0	0.0	1.2	1.9	1.6	0.2	0.0
	丹後	293	0.0	0.0	0.0	0.0	0.0	0.0	1.0	1.7	1.0	0.3	0.0	0.3	0.3	0.3	0.7	0.3	0.0	0.3
年齢別	18歳未満	121	0.0	0.0	0.0	0.0	0.0	0.0	0.0	8.3	2.5	0.0	0.8	0.0	0.8	0.8	4.1	4.1	0.0	0.8
	18歳～64歳	975	0.0	0.0	0.0	0.0	0.0	0.0	0.4	1.5	0.5	0.0	0.5	0.1	0.7	0.9	1.6	0.3	0.2	0.5
	65歳以上	2,047	0.0	0.0	0.0	0.0	0.0	0.0	0.6	1.6	1.1	0.1	0.3	0.1	0.0	0.1	1.8	0.5	0.0	0.1
手帳別	身体	2,459	0.0	0.0	0.0	0.0	0.0	0.5	1.5	1.1	0.1	0.4	0.1	0.2	0.2	1.4	0.4	0.0	0.2	
	知的	387	0.0	0.0	0.0	0.0	0.0	0.8	5.4	1.6	0.0	0.3	0.0	0.8	1.6	3.1	1.8	0.3	0.8	
	精神	277	0.0	0.0	0.0	0.0	0.0	0.0	1.1	0.4	0.0	1.1	0.4	0.7	1.4	4.7	0.4	0.7	0.7	
障害種別	身体	視覚	194	0.0	0.0	0.0	0.5	0.0	0.5	2.1	1.0	0.0	0.0	0.0	0.0	0.0	0.0	1.0	0.0	0.5
		聴覚	285	0.0	0.0	0.0	0.0	0.0	1.8	2.1	2.1	0.4	0.4	0.0	0.7	0.0	3.5	1.1	0.0	0.4
		言語障害	71	0.0	0.0	0.0	0.0	0.0	0.0	1.4	1.4	0.0	1.4	0.0	0.0	0.0	0.0	0.0	0.0	0.0
		肢体不自由	1,142	0.0	0.1	0.0	0.0	0.0	0.5	1.9	1.5	0.1	0.1	0.0	0.0	0.1	1.1	0.4	0.0	0.2
		内部障害	868	0.0	0.0	0.0	0.0	0.0	0.3	0.3	0.3	0.1	0.6	0.2	0.2	0.3	1.5	0.2	0.1	0.0
	知的	A	181	0.0	0.0	0.0	0.0	0.0	0.6	3.9	2.2	0.0	0.6	0.0	0.6	0.0	1.1	1.1	0.0	0.6
		B	196	0.0	0.0	0.0	0.0	0.0	1.0	7.1	1.0	0.0	0.0	0.0	1.0	3.1	5.1	2.6	0.5	1.0
	精神	1級	12	0.0	0.0	0.0	0.0	0.0	0.0	0.0	0.0	0.0	0.0	0.0	0.0	0.0	0.0	0.0	0.0	0.0
		2級	124	0.0	0.0	0.0	0.0	0.0	0.0	1.6	0.0	0.0	0.8	0.0	0.8	0.8	3.2	0.0	0.0	1.6
		3級	128	0.0	0.0	0.0	0.0	0.0	0.0	0.8	0.8	0.0	1.6	0.8	0.8	2.3	7.0	0.8	1.6	0.0
持病別	難病	320	0.0	0.0	0.0	0.3	0.0	0.3	2.2	1.6	0.0	0.0	0.0	0.0	0.3	1.6	0.9	0.3	0.3	
	発達障害(18歳未満)	13	0.0	0.0	0.0	0.0	0.0	0.0	0.0	0.0	0.0	0.0	0.0	0.0	0.0	7.7	0.0	0.0	0.0	
	発達障害(18歳以上)	64	0.0	0.0	0.0	0.0	0.0	0.0	4.7	1.6	0.0	3.1	0.0	0.0	4.7	3.1	1.6	3.1	1.6	
	高次脳機能障害	15	0.0	0.0	0.0	0.0	0.0	0.0	0.0	0.0	0.0	0.0	0.0	0.0	6.7	0.0	0.0	0.0	0.0	
	強度行動障害	121	0.0	0.0	0.0	0.0	0.0	0.0	0.8	0.8	0.0	0.8	0.0	0.0	1.7	1.7	0.8	0.8	0.8	
	医療的ケア	742	0.0	0.0	0.0	0.0	0.0	0.5	1.8	1.1	0.1	0.3	0.0	0.0	0.3	1.8	0.4	0.1	0.1	

【凡例】 ■ = 全体より10ポイント以上 ■ = 全体より10ポイント以下

3. 調査結果

6. 社会活動などの参加状況について

(4/4)

問46 あなたが日常的に参加しているスポーツ・レクリエーションは何ですか。

(あてはまるものすべてに○)

< 属性別集計 >

(%)

		全体 (n)	19	20	21	22	23	24	25	26	27	28	29	30	31	32	33	34	35		
			水泳	陸上競技	ボウリング	ゴルフ	車いすテニス	自転車競技	サッカー	車いすラグビー	野球・ソフトボール	フットベースボール	ウエイトリフティング・パワートリフティング	eスポーツ	ウォーキング	その他球技	その他	スポーツ・レクリエーションに参加していない	わからない	無回答	
全体		3,161	1.9	0.5	1.1	2.4	0.0	0.2	0.3	0.0	0.8	0.0	0.1	0.4	12.9	2.3	7.1	39.3	9.9	22.8	
圏域別	乙訓	400	3.0	0.3	0.0	2.3	0.0	0.3	0.5	0.0	0.8	0.0	0.3	0.0	14.0	1.3	9.3	40.0	11.0	21.0	
	山城北	1,160	2.2	0.4	1.6	2.6	0.0	0.3	0.3	0.0	0.9	0.0	0.1	0.5	14.3	1.8	7.1	39.3	9.3	22.5	
	山城南	278	2.5	0.0	1.1	3.6	0.0	0.0	0.4	0.0	0.0	0.0	0.0	0.4	12.2	1.1	8.3	38.5	11.2	20.1	
	南丹	414	1.0	0.2	1.0	3.1	0.0	0.0	0.2	0.0	0.7	0.0	0.0	0.5	11.8	1.4	6.8	39.9	11.6	22.5	
	中丹	568	1.6	0.5	1.1	1.1	0.0	0.2	0.2	0.0	0.9	0.0	0.0	0.4	12.5	4.0	6.2	38.9	7.7	25.5	
	丹後	293	1.0	1.4	1.0	2.0	0.0	0.3	0.0	0.0	1.0	0.0	0.0	0.3	8.2	4.4	5.1	41.0	11.6	24.2	
年齢別	18歳未満	121	7.4	1.7	3.3	0.8	0.0	0.0	2.5	0.0	3.3	0.0	0.0	3.3	1.7	0.0	5.0	45.5	12.4	7.4	
	18歳～64歳	975	1.9	1.1	1.2	1.8	0.0	0.4	0.7	0.0	1.4	0.0	0.1	0.7	13.2	1.0	6.6	47.0	12.5	14.9	
	65歳以上	2,047	1.6	0.1	1.0	2.6	0.0	0.1	0.0	0.0	0.3	0.0	0.0	0.0	13.4	3.1	7.6	35.3	8.5	27.4	
手帳別	身体	2,459	1.6	0.2	1.0	2.7	0.0	0.1	0.1	0.0	0.6	0.0	0.1	0.2	13.1	2.6	7.4	38.6	9.0	24.6	
	知的	387	4.1	2.3	2.6	0.5	0.0	0.3	1.8	0.0	1.6	0.0	0.0	1.3	10.3	1.0	5.9	38.2	18.1	14.0	
	精神	277	1.1	0.7	0.7	1.8	0.0	0.7	1.4	0.0	1.8	0.0	0.0	1.4	11.2	0.4	8.3	48.0	9.7	14.4	
障害種別	身体	視覚	194	0.0	0.5	0.0	1.0	0.0	0.5	0.0	0.0	0.0	0.0	0.5	12.9	1.0	7.7	37.6	14.9	26.8	
		聴覚	285	1.4	0.0	1.8	2.5	0.0	0.0	0.4	0.0	0.4	0.0	0.0	17.9	5.3	9.5	33.3	9.5	23.5	
		言語障害	71	0.0	1.4	1.4	2.8	0.0	0.0	0.0	0.0	1.4	0.0	0.0	0.0	9.9	0.0	2.8	42.3	21.1	23.9
		肢体不自由	1,142	2.2	0.4	0.7	1.1	0.0	0.0	0.0	0.0	0.3	0.0	0.0	0.1	8.6	2.2	6.5	42.6	10.1	24.6
		内部障害	868	1.0	0.0	1.4	4.7	0.0	0.2	0.1	0.0	1.3	0.0	0.1	0.1	16.6	3.1	7.0	36.8	8.3	22.8
	知的	A	181	3.3	0.6	2.2	0.0	0.0	0.0	1.1	0.0	1.1	0.0	0.0	0.0	11.0	0.0	3.9	37.6	18.8	20.4
		B	196	5.1	4.1	3.1	1.0	0.0	0.5	2.6	0.0	2.0	0.0	0.0	2.0	9.7	2.0	7.7	39.8	16.8	7.7
	精神	1級	12	0.0	0.0	8.3	0.0	0.0	8.3	0.0	0.0	16.7	0.0	0.0	0.0	8.3	0.0	25.0	25.0	0.0	25.0
		2級	124	0.8	0.8	0.0	0.0	0.0	0.8	0.8	0.0	0.8	0.0	0.0	0.0	10.5	0.0	7.3	53.2	9.7	12.9
3級		128	1.6	0.8	0.8	3.9	0.0	0.0	2.3	0.0	1.6	0.0	0.0	3.1	13.3	0.8	8.6	46.1	10.2	11.7	
持病別	難病	320	1.9	0.3	0.9	1.3	0.0	0.0	0.0	0.0	0.6	0.0	0.0	0.0	7.5	1.6	8.4	45.0	10.0	22.8	
	発達障害(18歳未満)	13	0.0	0.0	0.0	7.7	0.0	0.0	0.0	0.0	0.0	0.0	0.0	7.7	0.0	0.0	0.0	53.8	23.1	7.7	
	発達障害(18歳以上)	64	4.7	1.6	1.6	3.1	0.0	1.6	4.7	0.0	3.1	0.0	0.0	4.7	15.6	1.6	6.3	50.0	9.4	4.7	
	高次脳機能障害	15	0.0	0.0	0.0	6.7	0.0	0.0	0.0	0.0	0.0	0.0	0.0	0.0	0.0	0.0	13.3	46.7	6.7	20.0	
	強度行動障害	121	1.7	0.0	0.0	1.7	0.0	0.0	0.8	0.0	0.8	0.0	0.0	0.0	8.3	0.8	4.1	40.5	15.7	24.0	
	医療的ケア	742	0.5	0.3	0.8	1.6	0.0	0.1	0.3	0.0	0.7	0.0	0.0	0.1	10.4	0.9	5.7	42.3	11.1	23.5	

【凡例】 =全体より10ポイント以上 =全体より10ポイント以下

3. 調査結果

6. 社会活動などの参加状況について

(1/4)

問47 あなたの興味のある、または参加してみたいスポーツ・レクリエーションは何ですか。

(あてはまるものすべてに○)

<コメント>

<全体> 興味のある、参加してみたいスポーツ・レクリエーションについて聞いたところ、「わからない」が25.7%と最も多く、以下、「スポーツ・レクリエーションに興味がない」22.6%、「水泳」7.0%の順になっている。

<手帳別> ・身体:「わからない」(25.1%)、「スポーツ・レクリエーションに興味がない」(22.7%)、「水泳」(6.5%)の順。
・知的:「わからない」(39.5%)、「スポーツ・レクリエーションに興味がない」(13.7%)、「水泳」、「ボウリング」(ともに11.4%)の順。
・精神:「スポーツ・レクリエーションに興味がない」(28.5%)、「わからない」(18.8%)、「バドミントン」(10.1%)の順。

【傾向】 (年齢別) ・18歳未満:「水泳」が全体より10ポイント以上高い一方、「スポーツ・レクリエーションに興味がない」は全体より10ポイント以上低い。

(手帳別) ・知的:「わからない」が全体より10ポイント以上高い。

(部位別) ・知的A:「わからない」が全体より10ポイント以上高い一方、「スポーツ・レクリエーションに興味がない」は全体より10ポイント以上低い。
・精神1級:「バドミントン」、「野球・ソフトボール」が全体より10ポイント以上高い。

(持病別) ・18歳以上発達障害:「eスポーツ」、「スポーツ・レクリエーションに興味がない」が全体より10ポイント以上高い一方、「わからない」は全体より10ポイント以上低い。
・高次脳機能障害:「車いすバスケットボール」など8項目で全体より10ポイント以上高い。

3. 調査結果

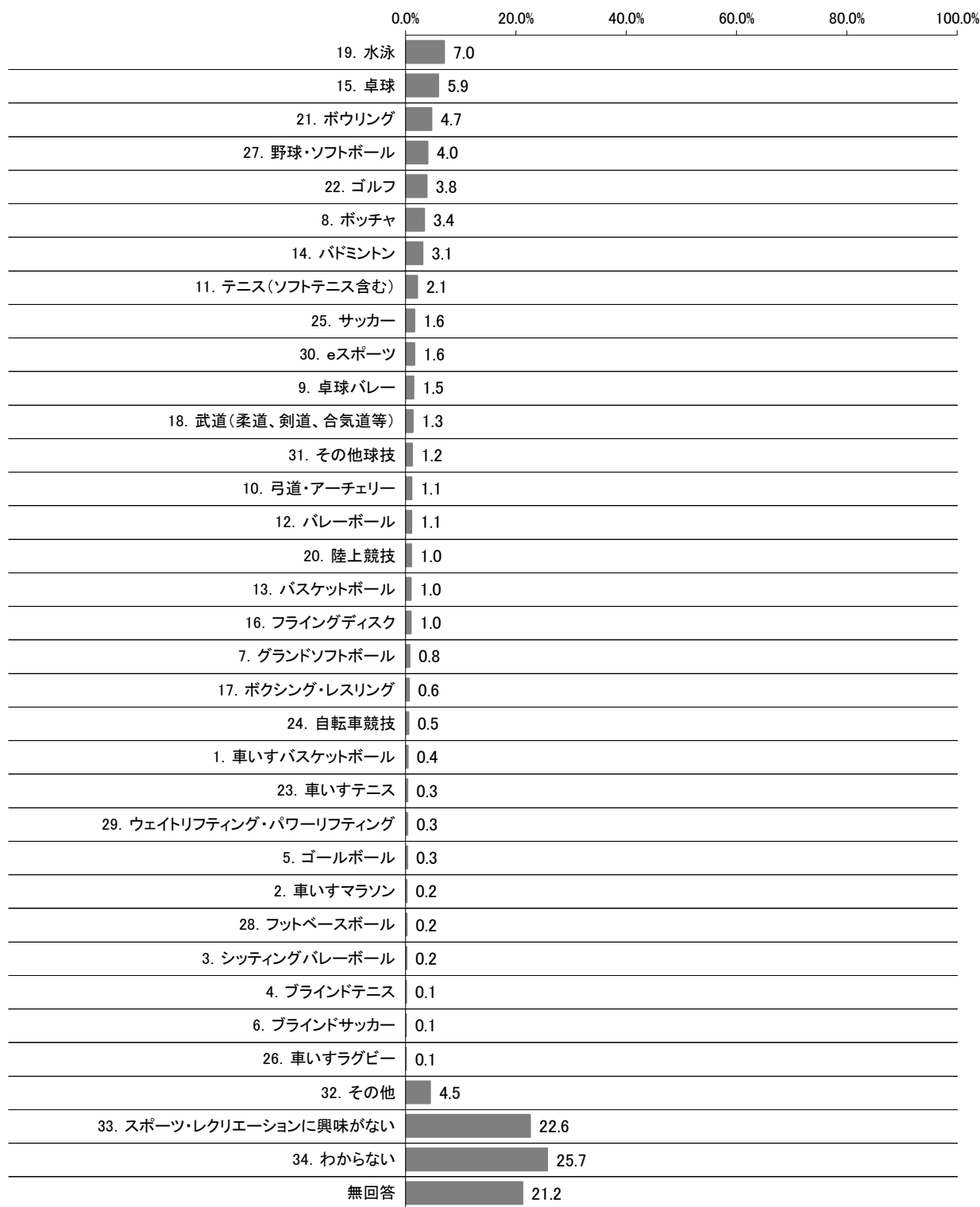
6. 社会活動などの参加状況について

(2/4)

問47 あなたの興味のある、または参加してみたいスポーツ・レクリエーションは何ですか。

(あてはまるものすべてに○)

< 全体グラフ >



3. 調査結果

6. 社会活動などの参加状況について

(3/4)

問47 あなたの興味のある、または参加してみたいスポーツ・レクリエーションは何ですか。

(あてはまるものすべてに○)

< 属性別集計 >

		全体 (n)	1	2	3	4	5	6	7	8	9	10	11	12	13	14	15	16	17	18	
			車いすバスケットボール	車いすマラソン	シッティングバレーボール	ブラインドテニス	ゴールボール	ブラインドサッカー	グラウンドソフトボール	ポッチャ	卓球バレー	弓道・アーチェリー	テニス(ソフトテニス含む)	バレーボール	バスケットボール	バドミントン	卓球	フライングディスク	ボクシング・レスリング	武道(柔道、剣道、合気道等)	
全体		3,161	0.4	0.2	0.2	0.1	0.3	0.1	0.8	3.4	1.5	1.1	2.1	1.1	1.0	3.1	5.9	1.0	0.6	1.3	
圏域別	乙訓	400	0.0	0.3	0.3	0.0	0.5	0.3	0.0	3.0	2.0	1.3	2.5	0.8	0.8	3.8	6.5	1.3	0.8	1.8	
	山城北	1,160	0.5	0.2	0.2	0.2	0.1	0.0	0.8	2.8	0.9	0.9	2.2	1.1	1.0	2.9	5.4	0.5	0.9	1.1	
	山城南	278	0.4	0.4	0.0	0.0	0.4	0.0	0.7	4.0	0.7	0.7	3.2	1.4	1.4	3.6	8.3	0.4	0.4	1.8	
	南丹	414	0.0	0.0	0.0	0.2	0.0	0.0	0.7	3.6	1.4	1.0	2.7	1.0	1.4	3.4	6.8	1.2	0.2	1.0	
	中丹	568	0.7	0.5	0.5	0.2	0.4	0.2	1.2	5.1	1.9	1.4	1.2	1.2	0.7	2.6	6.0	2.3	0.7	1.8	
	丹後	293	0.3	0.0	0.0	0.0	1.0	0.3	1.0	1.0	2.7	0.3	1.4	1.0	0.7	3.1	3.8	0.3	0.0	0.3	
年齢別	18歳未満	121	0.0	0.0	0.0	0.0	0.0	0.0	11.6	0.8	1.7	2.5	0.8	5.8	9.1	7.4	5.0	2.5	1.7		
	18歳～64歳	975	1.1	0.6	0.4	0.3	0.7	0.3	0.4	3.9	1.5	1.9	4.6	1.6	2.2	5.7	7.0	1.2	1.2	2.3	
	65歳以上	2,047	0.1	0.0	0.1	0.0	0.1	0.0	1.0	2.7	1.5	0.7	0.9	0.8	0.1	1.5	5.4	0.6	0.2	0.9	
手帳別	身体	2,459	0.3	0.1	0.2	0.1	0.2	0.0	0.9	3.3	1.4	0.8	1.5	0.9	0.6	2.0	5.3	0.8	0.3	1.1	
	知的	387	0.5	0.5	0.0	0.0	0.5	0.3	0.3	7.8	2.8	1.6	2.8	0.5	3.1	6.7	8.0	3.1	1.3	1.8	
	精神	277	2.2	1.1	0.4	0.4	1.1	1.1	0.7	1.4	1.1	2.9	7.6	2.5	2.5	10.1	9.0	1.4	3.2	3.2	
障害種別	身体	視覚	194	0.0	0.0	0.5	0.5	1.0	0.0	0.0	2.1	1.5	0.5	1.0	0.5	0.0	1.5	2.1	1.0	0.0	1.0
		聴覚	285	0.0	0.0	0.0	0.0	0.0	0.0	1.8	3.5	1.4	1.1	1.4	1.1	0.7	2.8	8.4	1.1	0.4	2.5
		言語障害	71	0.0	0.0	0.0	1.4	0.0	0.0	0.0	4.2	1.4	1.4	2.8	2.8	1.4	2.8	4.2	0.0	0.0	1.4
		肢体不自由	1,142	0.6	0.3	0.3	0.1	0.2	0.0	0.9	4.0	1.6	0.9	1.2	0.9	0.4	1.5	3.7	0.9	0.2	0.5
		内部障害	868	0.1	0.1	0.0	0.0	0.3	0.0	0.8	2.3	1.0	0.9	2.3	1.0	0.7	2.1	6.6	0.3	0.5	1.5
	知的	A	181	0.0	0.6	0.0	0.0	0.6	0.6	0.6	8.3	1.7	0.0	2.2	0.0	2.2	2.8	3.9	3.3	0.6	1.7
		B	196	1.0	0.5	0.0	0.0	0.5	0.0	0.0	7.7	4.1	3.1	3.6	1.0	4.1	10.7	12.2	3.1	2.0	2.0
	精神	1級	12	0.0	0.0	0.0	0.0	0.0	0.0	0.0	0.0	0.0	0.0	8.3	0.0	0.0	16.7	0.0	0.0	0.0	0.0
		2級	124	3.2	2.4	0.8	0.8	1.6	2.4	0.8	1.6	0.8	4.0	8.1	1.6	3.2	10.5	8.1	1.6	4.0	4.8
3級		128	1.6	0.0	0.0	0.0	0.8	0.0	0.8	1.6	1.6	2.3	7.0	3.9	2.3	9.4	10.9	1.6	3.1	2.3	
持病別	難病	320	0.0	0.0	0.0	0.3	0.6	0.0	1.3	4.4	2.2	0.9	1.9	0.6	0.3	1.3	5.6	1.6	0.9	1.9	
	発達障害(18歳未満)	13	0.0	0.0	0.0	0.0	0.0	0.0	0.0	0.0	0.0	0.0	7.7	7.7	0.0	7.7	7.7	0.0	0.0	0.0	
	発達障害(18歳以上)	64	1.6	1.6	0.0	0.0	1.6	0.0	0.0	3.1	1.6	7.8	10.9	3.1	3.1	10.9	10.9	3.1	7.8	9.4	
	高次脳機能障害	15	13.3	6.7	6.7	6.7	6.7	6.7	6.7	13.3	6.7	6.7	6.7	6.7	6.7	26.7	26.7	6.7	6.7	6.7	
	強度行動障害	121	0.8	0.8	0.0	0.0	0.0	0.0	1.7	4.1	0.8	1.7	0.0	0.8	0.8	2.5	5.0	1.7	1.7	0.8	
	医療的ケア	742	0.3	0.3	0.0	0.1	0.1	0.1	0.7	2.6	1.9	1.2	2.0	1.1	0.5	2.7	6.3	1.1	0.9	1.6	

【凡例】 = 全体より10ポイント以上 = 全体より10ポイント以下

3. 調査結果

6. 社会活動などの参加状況について

(4/4)

問47 あなたの興味のある、または参加してみたいスポーツ・レクリエーションは何ですか。

(あてはまるものすべてに○)

< 属性別集計 >

(%)

		全体 (n)	19	20	21	22	23	24	25	26	27	28	29	30	31	32	33	34		
			水泳	陸上競技	ボウリング	ゴルフ	車いすテニス	自転車競技	サッカー	車いすラグビー	野球・ソフトボール	フットベースボール	ウエイトリフティング・パワーリフティング	eスポーツ	その他球技	その他	スポーツ・レクリエーションに興味がない	わからない	無回答	
全体		3,161	7.0	1.0	4.7	3.8	0.3	0.5	1.6	0.1	4.0	0.2	0.3	1.6	1.2	4.5	22.6	25.7	21.2	
圏域別	乙訓	400	8.5	1.3	5.3	3.8	0.0	0.8	2.5	0.0	4.5	0.3	0.5	1.3	1.0	3.5	19.5	28.0	22.5	
	山城北	1,160	8.4	1.1	5.5	4.1	0.6	0.9	2.0	0.2	4.2	0.2	0.5	2.0	1.0	5.2	23.9	24.9	19.4	
	山城南	278	8.3	1.1	5.0	4.7	0.0	0.0	2.2	0.0	5.0	0.4	0.0	1.1	1.4	6.1	21.6	23.7	19.8	
	南丹	414	5.8	1.0	3.1	3.9	0.0	0.2	1.4	0.0	3.6	0.0	0.0	2.2	1.4	4.3	22.5	29.0	18.4	
	中丹	568	4.8	1.1	3.7	3.9	0.2	0.4	0.7	0.2	4.2	0.5	0.4	1.1	1.4	3.2	23.1	23.9	24.5	
	丹後	293	4.8	0.3	3.8	2.7	1.0	0.0	0.3	0.0	1.7	0.0	0.3	1.0	1.4	3.8	21.8	27.3	25.9	
年齢別	18歳未満	121	18.2	0.8	12.4	2.5	0.0	2.5	10.7	0.0	7.4	0.8	0.0	5.8	0.0	4.1	9.1	29.8	5.8	
	18歳～64歳	975	9.9	1.8	6.7	3.9	0.8	0.9	2.7	0.3	5.8	0.6	1.0	3.4	0.4	3.4	26.1	27.8	9.7	
	65歳以上	2,047	5.0	0.7	3.4	3.9	0.1	0.2	0.6	0.0	3.0	0.0	0.0	0.5	1.7	5.0	21.6	24.5	27.4	
手帳別	身体	2,459	6.5	0.8	3.5	4.1	0.2	0.3	1.1	0.0	3.4	0.2	0.3	1.1	1.3	4.8	22.7	25.1	23.7	
	知的	387	11.4	2.6	11.4	1.0	0.8	1.3	3.9	0.3	6.2	0.5	0.0	3.1	0.3	3.1	13.7	39.5	7.0	
	精神	277	9.4	1.8	6.9	3.2	1.8	1.8	4.3	0.7	7.6	0.7	1.4	5.4	0.7	3.6	28.5	18.8	11.9	
障害種別	身体	視覚	194	5.7	0.0	3.6	0.5	0.0	1.0	0.5	0.0	0.5	0.0	0.5	1.0	0.0	2.6	28.4	26.8	25.3
		聴覚	285	7.4	1.1	3.5	3.2	0.0	0.0	0.4	0.0	2.1	0.0	0.7	1.4	2.5	4.6	21.4	23.9	26.0
		言語障害	71	1.4	1.4	2.8	2.8	2.8	0.0	1.4	0.0	4.2	0.0	0.0	0.0	1.4	2.8	23.9	29.6	25.4
		肢体不自由	1,142	6.8	0.7	2.9	2.6	0.2	0.4	0.7	0.1	2.7	0.2	0.4	1.1	0.9	4.6	23.8	28.9	22.2
		内部障害	868	4.8	1.3	3.9	6.6	0.2	0.3	1.6	0.0	5.2	0.2	0.1	0.8	1.5	5.9	22.1	23.3	22.8
	知的	A	181	14.4	0.6	8.3	0.6	0.0	0.6	3.9	0.0	3.3	1.1	0.0	0.0	0.0	2.2	9.9	47.5	7.7
		B	196	9.2	4.6	14.3	1.5	1.5	2.0	4.1	0.5	9.2	0.0	0.0	5.6	0.5	3.1	16.8	31.6	6.1
	精神	1級	12	0.0	0.0	8.3	0.0	0.0	8.3	8.3	0.0	16.7	0.0	0.0	0.0	0.0	8.3	16.7	33.3	0.0
		2級	124	10.5	2.4	6.5	4.0	3.2	1.6	4.8	0.8	8.9	1.6	2.4	5.6	0.0	0.8	31.5	18.5	12.1
3級		128	10.2	1.6	7.8	3.1	0.8	1.6	3.9	0.8	5.5	0.0	0.8	6.3	1.6	5.5	28.9	17.2	9.4	
持病別	難病	320	7.5	0.6	3.1	2.2	0.0	0.3	2.2	0.0	2.8	0.3	0.0	0.9	0.9	5.6	25.3	28.4	17.8	
	発達障害(18歳未満)	13	0.0	7.7	7.7	0.0	0.0	0.0	0.0	0.0	7.7	0.0	0.0	0.0	0.0	7.7	30.8	15.4	7.7	
	発達障害(18歳以上)	64	10.9	4.7	4.7	6.3	1.6	4.7	9.4	1.6	12.5	0.0	1.6	12.5	1.6	1.6	35.9	6.3	10.9	
	高次脳機能障害	15	26.7	6.7	26.7	6.7	6.7	6.7	6.7	6.7	6.7	13.3	6.7	20.0	0.0	0.0	0.0	46.7	6.7	
	強度行動障害	121	9.1	0.0	3.3	2.5	0.8	0.8	2.5	0.0	3.3	1.7	0.0	0.0	0.0	4.1	22.3	27.3	20.7	
	医療的ケア	742	4.0	1.3	3.2	3.6	0.4	0.4	1.5	0.1	4.0	0.1	0.1	1.5	0.7	4.0	22.9	28.0	23.5	

【凡例】 ■ =全体より10ポイント以上 ■ =全体より10ポイント以下

3. 調査結果

6. 社会活動などの参加状況について

(1/3)

問48 あなたの興味のある、または参加してみたい文化芸術活動は何ですか。

(あてはまるものすべてに○)

<コメント>

<全体> 興味のある、参加してみたい文化芸術活動について聞いたところ、「音楽(ポップス、管弦楽、室内楽、民謡、長唄、オペラ、オーケストラ、吹奏楽等)」が23.0%と最も多く、以下、「わからない」22.7%、「美術(絵画、版画、彫刻、工芸、陶芸、写真等)」16.1%の順になっている。

<手帳別> ・身体:「わからない」(22.2%)、「音楽」(21.1%)、「美術」(15.6%)の順。
・知的:「わからない」(33.6%)、「音楽」(29.5%)、「美術」(14.2%)の順。
・精神:「音楽」(35.4%)、「美術」(19.9%)、「メディア芸術」、「文化芸術活動に興味がない」(ともに18.1%)の順。

【傾向】 (年齢別) ・18歳未満:「音楽」、「舞踊」、「メディア芸術」が全体より10ポイント以上高い。
・18～64歳:「音楽」が全体より10ポイント以上高い。

【傾向】 (手帳別) ・知的:「わからない」が全体より10ポイント以上高い。
・精神:「音楽」、「メディア芸術」が全体より10ポイント以上高い。

(部位別) ・聴覚:「音楽」が全体より10ポイント以上低い。
・言語障害:「音楽」が全体より10ポイント以上低い。
・知的A:「わからない」が全体より10ポイント以上高い。
・知的B:「メディア芸術」が全体より10ポイント以上高い。
・精神1級:「メディア芸術」、「わからない」が全体より10ポイント以上高い。
・精神2級:「音楽」、「メディア芸術」が全体より10ポイント以上高い。
・精神3級:「音楽」、「メディア芸術」が全体より10ポイント以上高い一方、「わからない」は全体より10ポイント以上低い。

(持病別) ・18歳未満発達障害:「演劇」、「メディア芸術」、「文化芸術活動に興味がない」が全体より10ポイント以上高い一方、「わからない」は全体より10ポイント以上低い。
・18歳以上発達障害:「文学」、「美術」、「メディア芸術」が全体より10ポイント以上高い。
・高次脳機能障害:「文学」など6項目で全体より10ポイント以上高い。

3. 調査結果

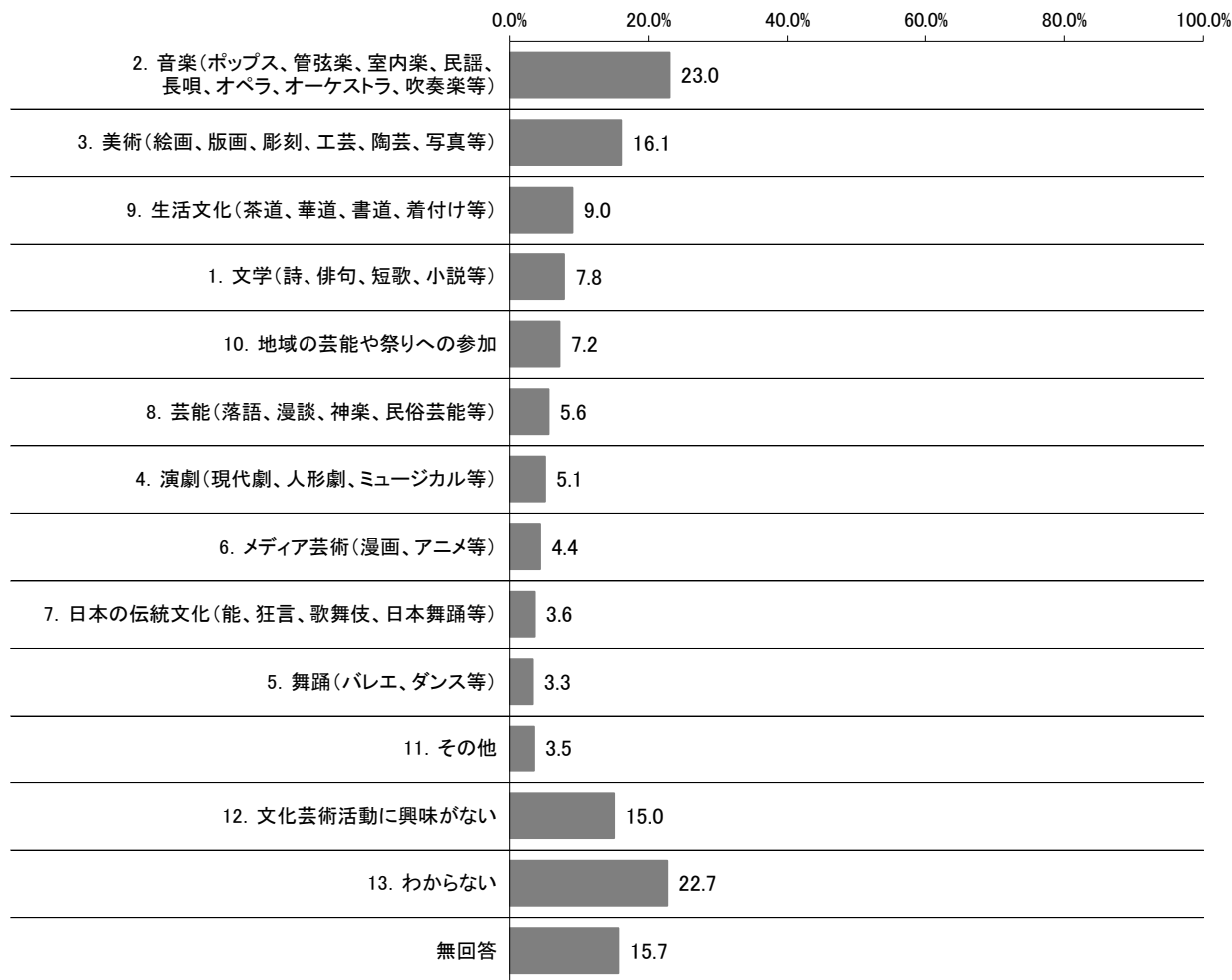
6. 社会活動などの参加状況について

(2/3)

問48 あなたの興味のある、または参加してみたい文化芸術活動は何ですか。

(あてはまるものすべてに○)

< 全体グラフ >



3. 調査結果

6. 社会活動などの参加状況について

(3/3)

問48 あなたの興味のある、または参加してみたい文化芸術活動は何ですか。

(あてはまるものすべてに○)

< 属性別集計 >

(%)

		全体 (n)	1	2	3	4	5	6	7	8	9	10	11	12	13		
			文学(詩、俳句、短歌、小説等)	音楽(ポップス、管弦楽、室内楽、民謡、長唄、オペラ、オーケストラ、吹奏楽等)	美術(絵画、版画、彫刻、工芸、陶芸、写真等)	演劇(現代劇、人形劇、ミュージカル等)	舞踊(バレエ、ダンス等)	メディア芸術(漫画、アニメ等)	日本の伝統文化(能、狂言、歌舞伎、日本舞踊等)	芸能(落語、漫談、神楽、民俗芸能等)	生活文化(茶道、華道、書道、着付け等)	地域の芸能や祭りへの参加	その他	文化芸術活動に興味がない	わからない	無回答	
全体		3,161	7.8	23.0	16.1	5.1	3.3	4.4	3.6	5.6	9.0	7.2	3.5	15.0	22.7	15.7	
圏域別	乙訓	400	8.5	28.3	20.0	6.3	3.8	5.3	4.8	6.8	8.8	6.8	2.8	12.0	21.5	16.5	
	山城北	1,160	8.3	25.1	17.4	5.5	2.6	4.8	3.6	5.3	9.4	4.7	3.4	15.6	23.2	14.8	
	山城南	278	7.6	19.8	14.7	5.4	4.3	2.2	2.9	5.8	9.4	9.0	3.6	16.2	21.6	17.3	
	南丹	414	4.3	19.8	12.8	4.3	3.1	5.1	4.6	6.0	7.5	8.0	3.9	18.1	23.7	12.8	
	中丹	568	9.5	22.4	15.3	4.9	3.7	4.2	3.3	6.2	9.0	10.2	3.5	15.0	20.8	15.0	
	丹後	293	6.1	14.7	10.6	2.0	2.0	1.7	0.7	2.4	9.9	8.2	3.8	13.3	25.6	21.2	
年齢別	18歳未満	121	1.7	34.7	24.0	5.0	14.9	15.7	0.0	0.0	1.7	9.1	0.8	13.2	27.3	2.5	
	18歳～64歳	975	7.6	33.3	19.0	9.3	4.1	10.7	4.3	6.1	8.6	8.0	2.3	15.3	22.7	7.3	
	65歳以上	2,047	8.4	17.4	14.3	3.1	2.2	0.7	3.4	5.7	9.8	6.6	4.3	15.1	22.4	20.3	
手帳別	身体	2,459	8.2	21.1	15.6	4.6	2.6	2.2	3.7	5.8	9.5	7.2	3.7	15.4	22.2	17.4	
	知的	387	1.8	29.5	14.2	4.7	7.0	9.6	0.0	1.3	3.1	9.0	1.6	11.9	33.6	6.5	
	精神	277	13.4	35.4	19.9	9.7	5.4	18.1	6.1	7.6	11.2	5.8	2.2	18.1	16.2	8.3	
障害種別	身体	視覚	194	10.8	28.4	11.3	7.7	4.1	1.0	4.6	9.8	5.7	4.1	4.6	16.0	21.1	15.5
		聴覚	285	9.1	11.6	19.3	2.1	4.2	1.8	4.6	2.8	14.0	5.6	3.5	15.8	20.7	19.3
		言語障害	71	4.2	8.5	8.5	4.2	2.8	1.4	2.8	1.4	2.8	5.6	7.0	18.3	28.2	16.9
		肢体不自由	1,142	7.9	22.7	16.2	5.6	1.8	2.7	3.2	4.7	9.5	6.7	3.2	14.9	24.1	16.5
		内部障害	868	8.6	21.7	15.3	3.5	2.9	1.8	3.9	7.5	8.8	8.2	4.0	16.6	21.7	17.1
	知的	A	181	0.6	30.9	10.5	3.9	5.5	3.9	0.0	1.1	2.2	7.7	1.7	9.4	38.7	7.7
		B	196	3.1	29.1	18.4	5.6	8.2	15.3	0.0	1.5	4.1	10.2	1.0	14.3	27.6	5.1
	精神	1級	12	8.3	25.0	25.0	0.0	0.0	25.0	0.0	0.0	0.0	8.3	0.0	8.3	50.0	0.0
		2級	124	15.3	37.9	16.1	10.5	6.5	14.5	6.5	10.5	9.7	5.6	2.4	18.5	17.7	4.8
3級		128	13.3	34.4	24.2	10.2	5.5	22.7	6.3	6.3	14.1	6.3	2.3	19.5	10.9	9.4	
持病別	難病	320	8.1	29.7	20.6	9.1	5.3	3.1	4.7	7.8	9.7	6.6	4.4	11.6	21.9	15.0	
	発達障害(18歳未満)	13	7.7	30.8	23.1	15.4	7.7	30.8	0.0	0.0	0.0	0.0	0.0	30.8	7.7	7.7	
	発達障害(18歳以上)	64	18.8	32.8	28.1	12.5	4.7	31.3	9.4	12.5	17.2	4.7	3.1	17.2	14.1	1.6	
	高次脳機能障害	15	20.0	40.0	20.0	26.7	13.3	20.0	6.7	13.3	6.7	6.7	6.7	33.3	20.0	0.0	
	強度行動障害	121	5.0	23.1	11.6	8.3	4.1	9.9	0.8	0.8	6.6	6.6	4.1	9.9	27.3	18.2	
	医療的ケア	742	6.9	19.5	13.2	5.0	2.6	3.6	2.2	4.2	6.7	6.3	3.2	17.4	26.0	17.3	

【凡例】 =全体より10ポイント以上 =全体より10ポイント以下

3. 調査結果

6. 社会活動などの参加状況について

(1/3)

問49 スポーツ・レクリエーション、文化芸術活動に参加したことで、あなたはどのような影響を受けましたか。
(参加していない場合は、参加したとすれば、どのような影響を受けると考えますか。)

(あてはまるものすべてに○)

<コメント>

<全体> スポーツ・レクリエーション、文化芸術活動の参加で影響を受けたことについて聞いたところ、「ストレスが発散され、気持ちが前向きになる」が37.2%と最も多く、以下、「体を動かすことで、健康になる」36.4%、「友達、交流する仲間が増え、絆が深まる」36.2%の順になっている。

<手帳別>

- ・身体:「友達、交流する仲間が増え、絆が深まる」(37.7%)、「ストレスが発散され、気持ちが前向きになる」(37.2%)、「体を動かすことで、健康になる」(36.5%)の順。
- ・知的:「体を動かすことで、健康になる」(37.5%)、「ストレスが発散され、気持ちが前向きになる」(36.2%)、「友達、交流する仲間が増え、絆が深まる」、「趣味が増え、生きがいになる」(ともに28.7%)の順。
- ・精神:「ストレスが発散され、気持ちが前向きになる」(45.1%)、「趣味が増え、生きがいになる」(42.6%)、「体を動かすことで、健康になる」(37.2%)の順。

【傾向】 (年齢別) ・18歳未満:「友達、交流する仲間が増え、絆が深まる」、「趣味が増え、生きがいになる」が全体より10ポイント以上高い。

(手帳別) ・精神:「趣味が増え、生きがいになる」が全体より10ポイント以上高い。

(部位別)

- ・知的A:「友達、交流する仲間が増え、絆が深まる」は全体より10ポイント以上低い。
- ・精神1級:「ストレスが発散され、気持ちが前向きになる」が全体より10ポイント以上高い一方、「趣味が増え、生きがいになる」は全体より10ポイント以上低い。
- ・精神2級:「趣味が増え、生きがいになる」が全体より10ポイント以上高い。
- ・精神3級:「ストレスが発散され、気持ちが前向きになる」、「趣味が増え、生きがいになる」は全体より10ポイント以上高い。

(持病別)

- ・18歳未満発達障害:「友達、交流する仲間が増え、絆が深まる」は全体より10ポイント以上低い。
- ・18歳以上発達障害:「ストレスが発散され、気持ちが前向きになる」、「趣味が増え、生きがいになる」は全体より10ポイント以上高い。
- ・高次脳機能障害:「体を動かすことで、健康になる」など3項目で、全体より10ポイント以上高い一方、「ストレスが発散され、気持ちが前向きになる」は全体より10ポイント以上低い。
- ・強度行動障害:「友達、交流する仲間が増え、絆が深まる」は全体より10ポイント以上低い。

3. 調査結果

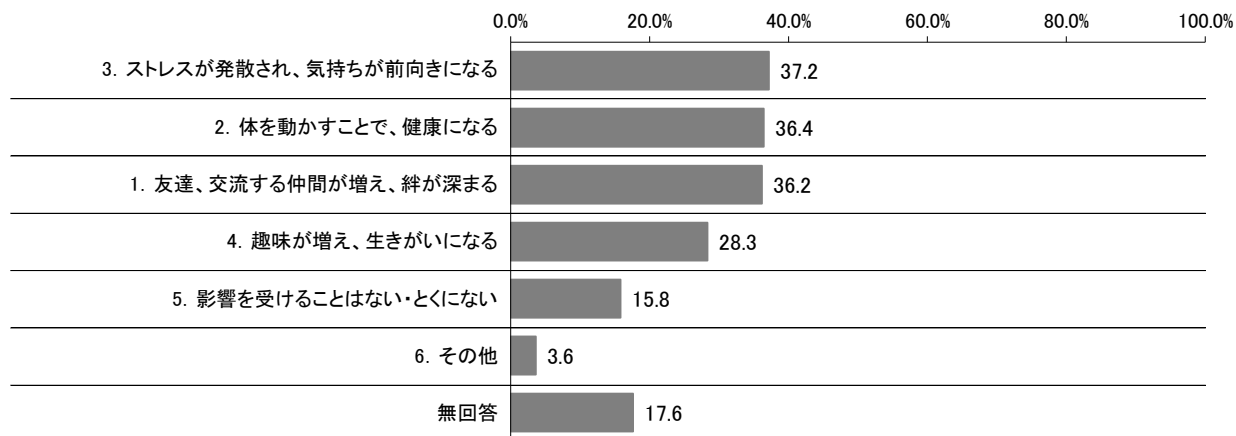
6. 社会活動などの参加状況について

(2/3)

問49 スポーツ・レクリエーションに参加したことで、あなたはどのような影響を受けましたか。
(参加していない場合は、参加したとすれば、どのような影響を受けると考えますか。)

(あてはまるものすべてに○)

< 全体グラフ >



3. 調査結果

6. 社会活動などの参加状況について

(3/3)

問49 スポーツ・レクリエーションに参加したことで、あなたはどのような影響を受けましたか。
(参加していない場合は、参加したとすれば、どのような影響を受けると考えますか。)

(あてはまるものすべてに○)

< 属性別集計 >

(%)

		全体 (n)	1	2	3	4	5	6		
			友達、交流する仲間が増え、絆が深まる	体を動かすことで、健康になる	ストレスが発散され、気持ちが前向きになる	趣味が増え、生きがいになる	影響を受けることはない・とくにない	その他	無回答	
全体		3,161	36.2	36.4	37.2	28.3	15.8	3.6	17.6	
圏域別	乙訓	400	37.3	42.3	39.3	32.5	15.8	3.3	16.3	
	山城北	1,160	36.1	36.7	37.4	28.9	15.1	4.1	16.8	
	山城南	278	37.1	44.2	39.2	31.3	13.7	2.2	15.5	
	南丹	414	31.4	33.8	36.2	25.4	18.1	3.9	16.9	
	中丹	568	40.1	34.0	38.4	28.3	16.2	3.9	18.1	
	丹後	293	32.4	28.0	29.0	21.5	17.4	2.4	24.6	
年齢別	18歳未満	121	47.1	43.8	41.3	43.8	14.0	3.3	4.1	
	18歳～64歳	975	33.9	35.4	43.4	35.8	19.8	3.9	9.6	
	65歳以上	2,047	36.8	36.7	34.1	24.0	14.0	3.5	22.0	
手帳別	身体	2,459	37.7	36.5	37.2	27.0	14.4	3.6	19.6	
	知的	387	28.7	37.5	36.2	28.7	24.8	1.8	8.8	
	精神	277	30.7	37.2	45.1	42.6	18.4	6.1	8.7	
障害種別(部別)	身体	視覚	194	33.0	31.4	37.1	25.8	16.0	5.2	22.2
		聴覚	285	38.6	41.1	33.7	29.1	14.4	5.3	20.0
		言語障害	71	31.0	26.8	32.4	21.1	23.9	7.0	19.7
		肢体不自由	1,142	37.8	33.5	37.1	27.8	14.8	4.0	19.3
		内部障害	868	37.3	37.9	36.8	26.3	15.9	3.2	18.5
	知的	A	181	22.1	37.6	38.1	24.9	24.9	1.1	11.6
		B	196	35.2	38.8	35.7	33.7	24.0	2.0	5.6
	精神	1級	12	33.3	41.7	58.3	16.7	8.3	8.3	0.0
		2級	124	33.9	35.5	42.7	41.9	20.2	6.5	7.3
		3級	128	30.5	41.4	49.2	49.2	16.4	6.3	6.3
持病別	難病	320	35.0	34.1	37.8	30.3	13.8	5.9	20.3	
	発達障害(18歳未満)	13	15.4	46.2	38.5	23.1	23.1	0.0	7.7	
	発達障害(18歳以上)	64	34.4	35.9	53.1	59.4	15.6	4.7	1.6	
	高次脳機能障害	15	33.3	46.7	20.0	40.0	33.3	6.7	13.3	
	強度行動障害	121	19.0	29.8	28.1	22.3	17.4	7.4	23.1	
	医療的ケア	742	31.9	31.1	34.5	25.1	18.7	5.5	18.6	

【凡例】 =全体より10ポイント以上 =全体より10ポイント以下

3. 調査結果

6. 社会活動などの参加状況について

(1/3)

問50 あなたが社会活動に参加しやすくするためにあったらいいと思うことは何ですか。

(あてはまるものすべてに○)

<コメント>

<全体> 社会活動に参加しやすくするためにあったらいいと思うことについて聞いたところ、「気軽に参加できる雰囲気であること」が36.5%と最も多く、以下、「一緒に行く仲間がいること」30.1%、「施設や活動の場所が身近な場所にあること」29.4%の順になっている。

<手帳別> ・身体:「気軽に参加できる雰囲気であること」(34.4%)、「施設や活動の場所が身近な場所にあること」(29.5%)、「一緒に行く仲間がいること」(28.5%)の順。
・知的:「気軽に参加できる雰囲気であること」(44.2%)、「社会参加を支援する介助者や援助者がいること」(43.2%)、「一緒に行く仲間がいること」、「適切な指導者がいることや魅力的な内容であること」(ともに35.4%)の順。
・精神:「気軽に参加できる雰囲気であること」(47.7%)、「一緒に行く仲間がいること」(41.5%)、「活動についての情報が提供されていること」(33.2%)の順。

【傾向】 (年齢別) ・18歳未満:「活動についての情報が提供されていること」など8項目が全体より10ポイント以上高い一方、「特にない」は全体より10ポイント以上低い。

(手帳別) ・知的:「社会参加を支援する介助者や援助者がいること」など4項目で全体より10ポイント以上高い。
・精神:「一緒に行く仲間がいること」、「気軽に参加できる雰囲気であること」が全体より10ポイント以上高い。

(部位別) ・視覚:「ガイドヘルパー、手話通訳者、要約筆記者などがいること」が全体より10ポイント以上高い。
・聴覚:「ガイドヘルパー、手話通訳者、要約筆記者などがいること」が全体より10ポイント以上高い。
・言語障害:「特にない」が全体より10ポイント以上高い一方、「一緒に行く仲間であること」など4項目で全体より10ポイント以上低い。
・知的A:「社会参加を支援する介助者や援助者がいること」など4項目で全体より10ポイント以上高い。
・知的B:「活動についての情報が提供されていること」など6項目で全体より10ポイント以上高い。
・精神1級:「一緒に行く仲間がいること」など4項目で全体より10ポイント以上高い一方、「特にない」は全体より10ポイント以上低い。
・精神2級:「一緒に行く仲間がいること」など3項目で全体より10ポイント以上高い。
・精神3級:「活動についての情報が提供されていること」など4項目で全体より10ポイント以上高い。

(持病別) ・難病:「障害の特性に配慮した施設や設備があること」が全体より10ポイント以上高い。
・18歳未満発達障害:「一緒に行く仲間がいること」など4項目で全体より10ポイント以上高い一方、「特にない」は全体より10ポイント以上低い。
・18歳以上発達障害:「活動についての情報が提供されていること」など5項目で全体より10ポイント以上高い一方、「特にない」は全体より10ポイント以上低い。
・高次脳機能障害:「活動についての情報が提供されていること」など4項目で全体より10ポイント以上高い。
・強度行動障害:「社会参加を支援する介助者や援助者がいること」など3項目で全体より10ポイント以上高い。

3. 調査結果

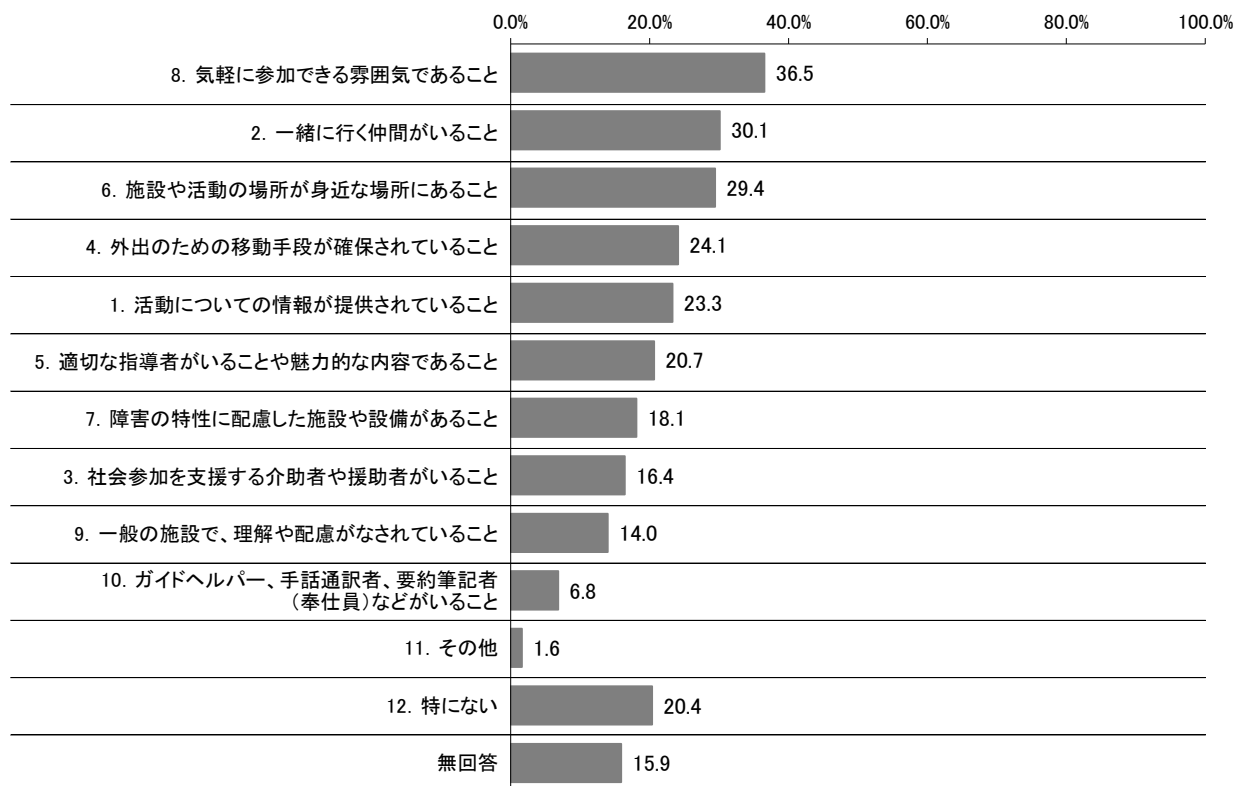
6. 社会活動などの参加状況について

(2/3)

問50 あなたが社会活動に参加しやすくするためにあったらいいと思うことは何ですか。

(あてはまるものすべてに○)

< 全体グラフ >



3. 調査結果

6. 社会活動などの参加状況について

(3/3)

問50 あなたが社会活動に参加しやすくするためにあったらいいと思うことは何ですか。

(あてはまるものすべてに○)

< 属性別集計 >

		(%)														
		1	2	3	4	5	6	7	8	9	10	11	12			
		活動についての情報が提供されていること	一緒に行く仲間がいること	社会参加を支援する介助者や援助者がいること	外出のための移動手段が確保されていること	適切な指導者がいることや魅力的な内容であること	身近な場所にあること	施設や活動の場所が設備があること	障害の特性に配慮した施設や設備があること	気軽に参加できる雰囲気であること	一般の施設で、理解や配慮がなされていること	ガイドヘルパー、手話通訳者、要約筆記者(奉仕員)などがあること	その他	特にない	無回答	
全体		3,161	23.3	30.1	16.4	24.1	20.7	29.4	18.1	36.5	14.0	6.8	1.6	20.4	15.9	
圏域別	乙訓	400	25.5	28.5	20.0	24.3	24.5	35.3	16.8	37.8	14.5	8.8	2.0	14.8	15.5	
	山城北	1,160	24.2	28.2	14.7	25.8	20.2	30.4	17.2	36.9	14.7	5.9	1.9	20.9	14.5	
	山城南	278	25.5	25.9	18.0	23.4	24.1	34.2	19.8	35.6	14.0	7.9	1.8	19.1	15.1	
	南丹	414	21.5	27.5	15.7	22.5	18.4	25.4	18.8	34.8	11.4	7.7	1.0	23.2	14.5	
	中丹	568	22.4	37.9	16.4	24.5	21.7	27.3	19.9	38.9	13.9	6.2	1.8	19.4	17.8	
	丹後	293	16.7	32.1	15.7	18.8	13.3	21.8	15.0	30.7	13.0	6.5	0.7	26.6	18.8	
年齢別	18歳未満	121	46.3	54.5	49.6	33.1	51.2	51.2	38.8	60.3	41.3	14.0	0.0	5.8	11.6	
	18歳～64歳	975	32.5	33.6	23.8	26.2	26.7	32.5	26.9	45.7	21.9	9.1	2.6	14.8	13.3	
	65歳以上	2,047	17.6	27.1	10.9	22.6	15.9	26.7	12.8	30.9	8.5	5.3	1.3	23.8	17.1	
手帳別	身体	2,459	21.8	28.5	13.4	24.5	18.1	29.5	17.2	34.4	11.7	6.6	1.3	21.6	14.6	
	知的	387	30.7	35.4	43.2	24.0	35.4	31.8	33.1	44.2	28.7	15.0	1.6	12.9	30.0	
	精神	277	33.2	41.5	20.2	28.2	30.0	32.9	20.6	47.7	23.1	4.3	4.0	13.4	7.6	
障害種別(部位別)	身体	視覚	194	22.2	34.5	23.2	29.4	18.6	28.9	22.2	32.5	10.3	17.5	1.0	23.7	16.0
		聴覚	285	23.5	32.3	13.0	17.9	18.9	24.9	16.1	34.4	13.7	20.4	2.1	21.1	18.6
		言語障害	71	14.1	16.9	18.3	21.1	9.9	15.5	21.1	19.7	8.5	8.5	2.8	33.8	14.1
		肢体不自由	1,142	23.1	27.8	17.7	29.5	19.1	32.7	22.7	35.0	13.8	5.3	0.9	20.3	14.4
		内部障害	868	21.0	27.3	7.7	20.5	16.6	28.2	10.7	35.3	9.1	2.2	1.5	24.7	12.3
	知的	A	181	27.1	27.1	49.2	24.9	30.4	32.6	44.8	39.8	26.5	21.0	1.7	11.0	27.6
		B	196	34.2	43.9	37.8	24.0	41.8	32.1	23.0	49.5	31.1	9.7	1.0	13.3	31.1
	精神	1級	12	16.7	58.3	41.7	16.7	16.7	25.0	41.7	33.3	25.0	16.7	0.0	8.3	0.0
		2級	124	33.1	41.1	23.4	33.1	32.3	36.3	21.0	45.2	24.2	5.6	2.4	14.5	7.3
3級		128	37.5	43.0	17.2	26.6	31.3	32.0	18.8	54.7	21.9	2.3	4.7	10.9	7.0	
持病別	難病	320	25.6	26.9	24.1	31.9	21.3	34.7	28.1	39.4	16.9	10.3	2.5	18.8	17.5	
	発達障害(18歳未満)	13	30.8	84.6	30.8	30.8	38.5	38.5	15.4	46.2	30.8	0.0	0.0	7.7	7.7	
	発達障害(18歳以上)	64	35.9	45.3	20.3	20.3	37.5	29.7	25.0	54.7	31.3	3.1	7.8	6.3	1.6	
	高次脳機能障害	15	33.3	46.7	33.3	33.3	20.0	40.0	26.7	40.0	20.0	6.7	6.7	20.0	0.0	
	強度行動障害	121	19.8	31.4	29.8	27.3	24.8	27.3	28.1	33.1	19.0	18.2	4.1	20.7	23.1	
	医療的ケア	742	19.8	26.0	18.1	27.4	18.7	29.0	20.9	34.0	13.5	6.2	2.3	21.7	15.5	

【凡例】 =全体より10ポイント以上 =全体より10ポイント以下

3. 調査結果

7. 情報やコミュニケーションについて

(1/4)

問51 あなたは日頃、様々な情報をどこから得ていますか。

(あてはまるものすべてに○)

<コメント>

<全体> 日頃の情報収集先について聞いたところ、「テレビ・ラジオ」が69.5%と最も多く、以下、「新聞・雑誌」49.2%、「携帯電話やスマートフォン」39.9%の順。

<手帳別> ・身体:「テレビ・ラジオ」(73.6%)、「新聞・雑誌」(55.2%)、「携帯電話やスマートフォン」(38.1%)の順。
・知的:「テレビ・ラジオ」(44.7%)、「携帯電話やスマートフォン」(34.4%)、「家族や親戚」(33.1%)の順。
・精神:「携帯電話やスマートフォン」(62.1%)、「テレビ・ラジオ」(58.8%)、「パソコン」(38.6%)の順。

- 【傾向】
- (年齢別)
- ・18歳未満:「パソコン」など4項目で全体より10ポイント以上高い一方、「新聞・雑誌」、「テレビ・ラジオ」は全体より10ポイント以上低い。
 - ・18歳～64歳:「携帯電話やスマートフォン」は全体より10ポイント以上高い一方、「新聞・雑誌」、「テレビ・ラジオ」は全体より10ポイント以上低い。
 - ・65歳以上:「新聞・雑誌」は全体より10ポイント以上高い。
- (手帳別)
- ・知的:「学校や職場」が全体より10ポイント以上高い一方、「テレビ・ラジオ」など3項目で全体より10ポイント以上低い。
 - ・精神:「携帯電話やスマートフォン」、「パソコン」が全体より10ポイント以上高い一方、「新聞・雑誌」、「テレビ・ラジオ」は全体より10ポイント以上低い。
- (部位別)
- ・視覚:「新聞・雑誌」、「携帯電話やスマートフォン」は全体より10ポイント以上低い。
 - ・聴覚:「新聞・雑誌」が全体より10ポイント以上高い。
 - ・言語障害:「パソコン」など3項目で全体より10ポイント以上低い。
 - ・内部障害:「新聞・雑誌」が全体より10ポイント以上高い。
 - ・知的A:「サービス事業提供者や福祉施設」が全体より10ポイント以上高い一方、「新聞・雑誌」など5項目で全体より10ポイント以上低い。
 - ・知的B:「学校や職場」が全体より10ポイント以上高い一方、「新聞・雑誌」、「テレビ・ラジオ」は全体より10ポイント以上低い。
 - ・精神1級:「パソコン」など3項目で全体より10ポイント以上高い一方、「新聞・雑誌」、「友人・知人」は全体より10ポイント以上低い。
 - ・精神2級:「携帯電話やスマートフォン」、「医療機関」が全体より10ポイント以上高い一方、「新聞・雑誌」は全体より10ポイント以上低い。
 - ・精神3級:「パソコン」、「携帯電話やスマートフォン」が全体より10ポイント以上高い一方、「新聞・雑誌」など3項目で全体より10ポイント以上低い。
- (持病別)
- ・18歳未満発達障害:「パソコン」など4項目で全体より10ポイント以上高い一方、「新聞・雑誌」など3項目で全体より10ポイント以上低い。
 - ・18歳以上発達障害:「パソコン」など3項目で全体より10ポイント以上高い一方、「新聞・雑誌」、「テレビ・ラジオ」は全体より10ポイント以上低い。
 - ・高次脳機能障害:「テレビ・ラジオ」、「家族や親戚」が全体より10ポイント以上高い。
 - ・強度行動障害:「新聞・雑誌」など5項目で全体より10ポイント以上低い。

3. 調査結果

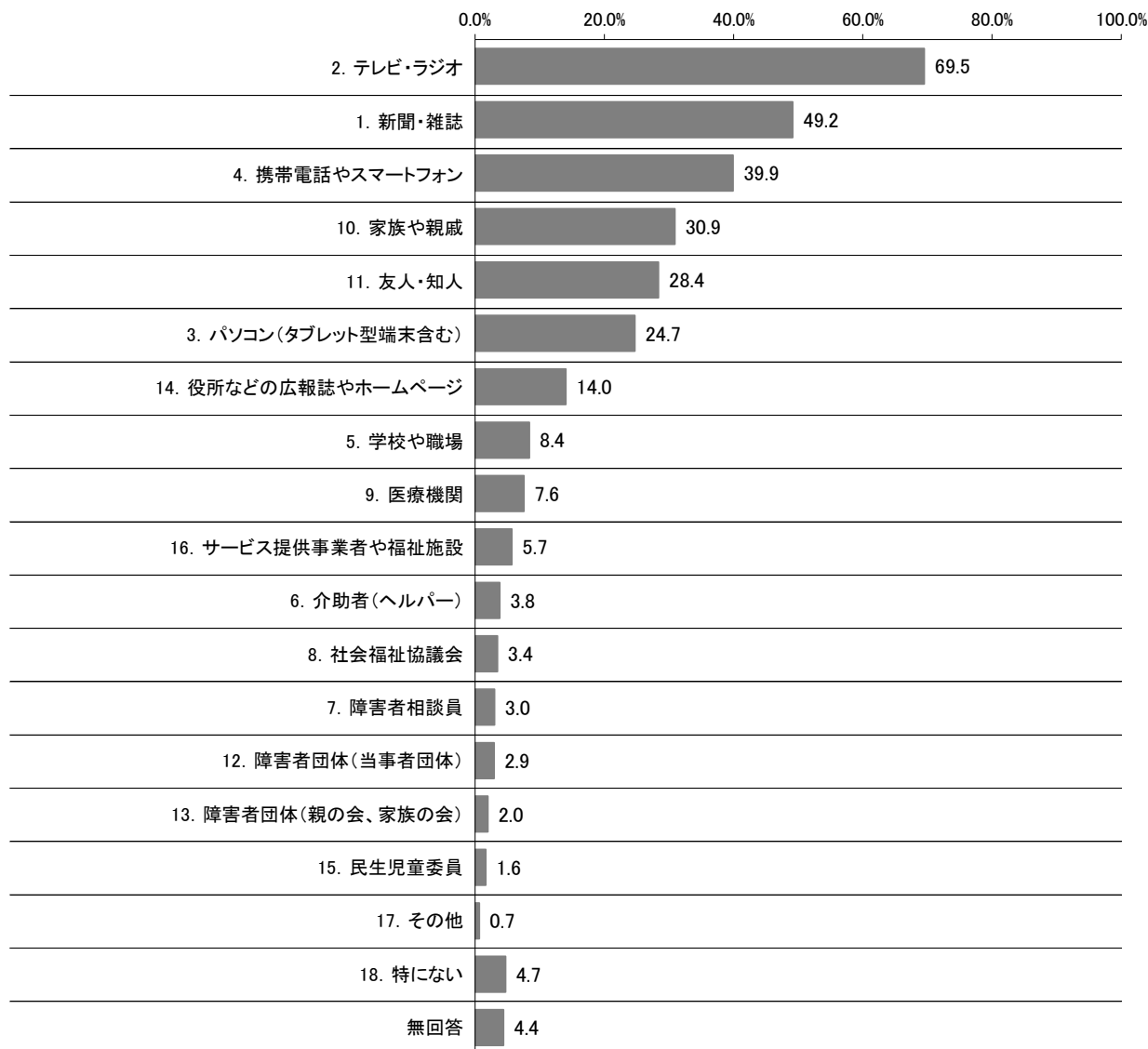
7. 情報やコミュニケーションについて

(2/4)

問51 あなたは日頃、様々な情報をどこから得ていますか。

(あてはまるものすべてに○)

< 全体グラフ >



3. 調査結果

7. 情報やコミュニケーションについて

(3/4)

問51 あなたは日頃、様々な情報をどこから得ていますか。

(あてはまるものすべてに○)

< 属性別集計 >

(%)

		全体 (n)	1	2	3	4	5	6	7	8	9	10	11	12	13	14	15	16	17	18	
			新聞・雑誌	テレビ・ラジオ	(タブレット型端末含む) パソコン	携帯電話やスマートフォン	学校や職場	介助者(ヘルパー)	障害者相談員	社会福祉協議会	医療機関	家族や親戚	友人・知人	障害者団体(当事者団体)	障害者団体(親の会、家族の会)	役所などの広報誌やホームページ	民生児童委員	サービス提供事業者や福祉施設	その他	特になし	
全体		3,161	49.2	69.5	24.7	39.9	8.4	3.8	3.0	3.4	7.6	30.9	28.4	2.9	2.0	14.0	1.6	5.7	0.7	4.7	
圏域別	乙訓	400	46.8	71.8	31.8	44.0	7.8	6.0	5.3	2.8	10.0	35.0	26.0	2.0	1.8	16.0	0.8	6.0	0.3	3.5	
	山城北	1,160	50.1	71.6	26.4	42.8	8.2	3.9	2.9	2.8	8.1	32.0	28.7	2.5	1.6	12.9	1.2	5.0	0.8	4.4	
	山城南	278	47.8	66.9	24.5	36.0	7.9	3.2	2.5	5.0	8.3	33.1	28.1	1.8	1.8	18.3	1.4	6.8	1.4	5.8	
	南丹	414	48.6	66.4	22.7	42.3	9.9	2.4	2.2	3.6	7.2	30.7	25.4	4.3	1.2	13.5	1.4	4.6	0.5	5.6	
	中丹	568	49.1	67.4	20.8	37.0	8.3	3.7	2.1	3.5	6.9	28.3	30.8	3.5	3.2	14.6	2.6	6.3	0.4	3.3	
	丹後	293	53.6	71.0	17.7	29.0	7.2	3.1	3.1	4.4	2.4	25.6	29.0	2.7	1.0	12.6	3.4	7.2	0.7	7.2	
年齢別	18歳未満	121	10.7	38.0	36.4	50.4	55.4	0.8	8.3	0.0	7.4	46.3	33.9	0.0	6.6	9.1	0.8	13.2	1.7	5.0	
	18歳～64歳	975	29.1	57.8	32.2	56.5	15.9	3.2	5.8	1.9	8.7	31.4	23.9	3.4	3.0	9.8	0.4	7.0	1.0	6.6	
	65歳以上	2,047	61.1	77.0	20.6	31.6	2.0	4.3	1.3	4.4	7.0	29.8	30.2	2.9	1.2	16.4	2.2	4.7	0.4	3.7	
手帳別	身体	2,459	55.2	73.6	23.8	38.1	5.8	3.8	1.8	3.9	7.4	30.5	30.0	3.0	1.6	15.7	1.8	4.9	0.5	4.1	
	知的	387	17.6	44.7	17.3	34.4	22.5	4.9	8.8	2.1	3.4	33.1	18.3	3.4	6.2	7.0	0.5	15.5	2.1	10.6	
	精神	277	30.3	58.8	38.6	62.1	14.4	4.3	8.7	1.8	16.6	32.9	18.4	2.5	1.4	9.7	0.7	5.8	1.1	3.2	
障害種別(部位別)	身体	視覚	194	30.9	69.1	18.6	29.4	3.6	7.2	4.6	5.7	8.2	32.0	27.3	7.2	3.1	9.8	2.1	6.2	1.0	5.2
		聴覚	285	61.1	67.4	19.6	37.2	5.3	2.1	1.8	3.5	4.6	30.9	29.8	4.9	1.1	18.2	2.5	5.6	1.1	3.9
		言語障害	71	46.5	70.4	14.1	21.1	2.8	7.0	2.8	0.0	5.6	36.6	16.9	1.4	0.0	8.5	1.4	14.1	1.4	7.0
		肢体不自由	1,142	51.2	70.7	21.5	35.3	5.4	6.0	2.5	4.6	6.7	29.9	27.8	3.1	1.8	15.8	2.1	7.1	0.7	5.3
		内部障害	868	61.2	78.3	27.5	41.8	6.7	1.5	0.8	2.8	10.3	30.5	32.6	1.5	1.2	16.6	1.7	2.9	0.2	2.5
	知的	A	181	14.4	35.4	7.7	19.3	15.5	7.2	7.2	1.7	3.3	28.2	11.6	4.4	10.5	6.6	0.6	24.3	1.1	13.8
		B	196	20.9	55.1	26.5	49.5	29.1	3.1	10.7	2.6	3.6	38.3	25.0	1.5	2.0	7.1	0.5	7.1	2.6	6.6
	精神	1級	12	25.0	75.0	41.7	41.7	8.3	8.3	8.3	0.0	25.0	41.7	16.7	0.0	0.0	8.3	0.0	8.3	0.0	0.0
		2級	124	32.3	61.3	30.6	61.3	12.1	5.6	11.3	3.2	17.7	33.9	21.0	5.6	0.8	11.3	1.6	5.6	1.6	2.4
		3級	128	28.9	54.7	50.0	68.8	18.0	3.1	6.3	0.8	16.4	30.5	18.0	0.0	1.6	7.8	0.0	6.3	0.0	2.3
持病別	難病	320	40.0	68.4	27.8	41.6	10.3	6.3	4.4	5.6	12.5	36.9	25.9	5.3	4.1	15.9	1.3	9.4	0.0	5.0	
	発達障害(18歳未満)	13	15.4	30.8	46.2	53.8	23.1	0.0	0.0	0.0	15.4	46.2	7.7	0.0	0.0	0.0	0.0	7.7	0.0	7.7	
	発達障害(18歳以上)	64	26.6	53.1	56.3	70.3	25.0	1.6	10.9	0.0	10.9	37.5	23.4	3.1	1.6	7.8	0.0	3.1	3.1	1.6	
	高次脳機能障害	15	53.3	86.7	20.0	46.7	13.3	0.0	0.0	0.0	13.3	53.3	33.3	0.0	0.0	6.7	0.0	13.3	0.0	0.0	
	強度行動障害	121	22.3	46.3	9.1	28.9	7.4	4.1	7.4	1.7	9.1	24.8	12.4	1.7	5.0	5.8	2.5	10.7	3.3	9.1	
	医療的ケア	742	44.1	69.7	18.6	35.0	7.1	6.2	4.2	3.8	13.9	31.4	24.8	3.2	2.2	12.1	2.2	8.0	0.5	4.9	

【凡例】 ■ = 全体より10ポイント以上 ■ = 全体より10ポイント以下

3. 調査結果

7. 情報やコミュニケーションについて

(4/4)

問51 あなたは日頃、様々な情報をどこから得ていますか。

(あてはまるものすべてに○)

< 属性別集計 >

(%)

		全体 (n)	無回答	
全体		3,161	4.4	
圏域別	乙訓	400	4.5	
	山城北	1,160	4.4	
	山城南	278	2.9	
	南丹	414	4.1	
	中丹	568	5.1	
	丹後	293	4.1	
年齢別	18歳未満	121	1.7	
	18歳～64歳	975	3.4	
	65歳以上	2,047	5.0	
手帳別	身体	2,459	4.4	
	知的	387	4.1	
	精神	277	3.2	
障害種別 (部位別)	身体	視覚	194	7.2
		聴覚	285	5.3
		言語障害	71	8.5
		肢体不自由	1,142	5.0
		内部障害	868	3.3
	知的	A	181	6.1
		B	196	2.0
	精神	1級	12	0.0
		2級	124	3.2
		3級	128	3.1
持病別	難病	320	4.4	
	発達障害(18歳未満)	13	7.7	
	発達障害(18歳以上)	64	1.6	
	高次脳機能障害	15	0.0	
	強度行動障害	121	9.9	
	医療的ケア	742	4.2	

【凡例】 ■ = 全体より10ポイント以上 ■ = 全体より10ポイント以下

3. 調査結果

7. 情報やコミュニケーションについて

(1/3)

問52 あなたは日頃、どのような情報を得ていますか。

(あてはまるものすべてに○)

<コメント>

<全体> 日頃どのような情報を得ているのか聞いたところ、「日常生活に関する情報」が57.4%と最も多く、以下、「台風、地震などの災害に関する情報」38.8%、「趣味・余暇に関する情報」31.2%の順になっている。

<手帳別> ・身体:「日常生活に関する情報」(61.1%)、「台風、地震などの災害に関する情報」(41.3%)、「趣味・余暇に関する情報」(29.2%)の順。
・知的:「趣味・余暇に関する情報」(29.7%)、「日常生活に関する情報」(27.1%)、「特にない」(26.6%)の順。
・精神:「日常生活に関する情報」(58.5%)、「趣味・余暇に関する情報」(48.4%)、「台風、地震などの災害に関する情報」(40.8%)の順。

【傾向】 (年齢別) ・18歳未満:「保育、就学に関する情報」が全体より10ポイント以上高い一方、「日常生活に関する情報」など3項目で全体より10ポイント以上低い。

(手帳別) ・知的:「特にない」が全体より10ポイント以上高い一方、「日常生活に関する情報」など3項目が全体より10ポイント以上低い。
・精神:「就労に関する情報」、「趣味・余暇に関する情報」が全体より10ポイント以上高い。

(部位別) ・言語障害:「特にない」が全体より10ポイント以上高い一方、「趣味・余暇に関する情報」が全体より10ポイント以上低い。
・知的A:「特にない」が全体より10ポイント以上高い一方、「日常生活に関する情報」など5項目が全体より10ポイント以上低い。
・知的B:「趣味・余暇に関する情報」が全体より10ポイント以上高い一方、「日常生活に関する情報」など3項目が全体より10ポイント以上低い。
・精神1級:「台風、地震などの災害に関する情報」は全体より10ポイント以上低い。
・精神2級:「就労に関する情報」など3項目で全体より10ポイント以上高い。
・精神3級:「就労に関する情報」、「趣味・余暇に関する情報」は全体より10ポイント以上高い。

(持病別) ・18歳未満発達障害:「趣味・余暇に関する情報」、「台風、地震などの災害に関する情報」が全体より10ポイント以上高い一方、「日常生活に関する情報」など3項目で全体より10ポイント以上低い。
・18歳以上発達障害:「就労に関する情報」、「趣味・余暇に関する情報」が全体より10ポイント以上高い。
・高次脳機能障害:「就労に関する情報」など6項目で全体より10ポイント以上高い一方、「台風、地震などの災害に関する情報」は全体より10ポイント以上低い。
・強度行動障害:「特にない」が全体より10ポイント以上高い一方、「日常生活に関する情報」など4項目で全体より10ポイント以上低い。

3. 調査結果

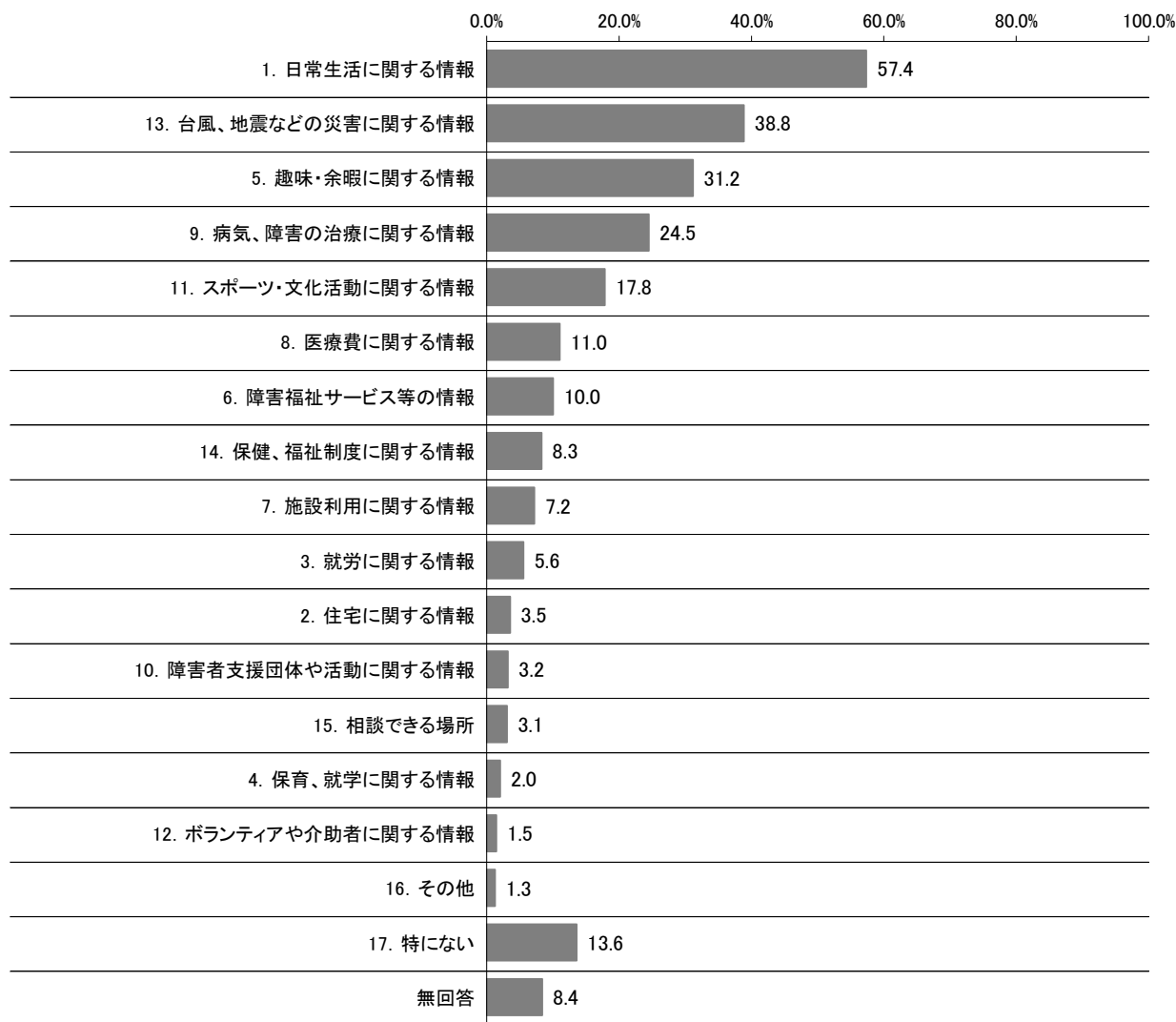
7. 情報やコミュニケーションについて

(2/3)

問52 あなたは日頃、どのような情報を得ていますか。

(あてはまるものすべてに○)

< 全体グラフ >



3. 調査結果

7. 情報やコミュニケーションについて

(3/3)

問52 あなたは日頃、どのような情報を得ていますか。

(あてはまるものすべてに○)

< 属性別集計 >

(%)

		全体 (n)	1	2	3	4	5	6	7	8	9	10	11	12	13	14	15	16	17		
			日常生活に関する情報	住宅に関する情報	就労に関する情報	保育、就学に関する情報	趣味・余暇に関する情報	障害福祉サービス等の情報	施設利用に関する情報	医療費に関する情報	病気、障害の治療に関する情報	障害者支援団体や活動に関する情報	スポーツ・文化活動に関する情報	ボランティアや介助者に関する情報	台風、地震などの災害に関する情報	保健、福祉制度に関する情報	相談できる場所	その他	特にない	無回答	
全体		3,161	57.4	3.5	5.6	2.0	31.2	10.0	7.2	11.0	24.5	3.2	17.8	1.5	38.8	8.3	3.1	1.3	13.6	8.4	
圏域別	乙訓	400	58.0	3.8	6.8	3.5	37.0	11.0	8.3	11.3	25.8	3.3	18.5	2.3	42.3	7.3	3.0	0.8	10.3	8.3	
	山城北	1,160	59.5	4.1	5.6	1.5	33.0	10.9	6.9	12.7	27.3	2.9	18.2	1.6	39.1	7.5	2.8	1.8	12.8	7.5	
	山城南	278	55.0	4.7	6.8	2.5	28.1	8.6	7.6	11.9	22.3	3.6	21.2	1.4	34.5	9.7	1.8	2.5	16.2	6.8	
	南丹	414	56.8	2.9	4.1	2.4	30.7	8.7	7.2	8.9	21.0	1.9	18.6	0.7	38.9	8.5	2.4	1.0	14.7	8.7	
	中丹	568	57.0	3.3	5.1	1.9	29.6	11.3	7.0	9.9	24.3	4.6	15.5	1.4	41.2	10.2	4.6	0.4	13.0	8.8	
	丹後	293	52.9	1.4	5.1	1.0	21.5	6.1	5.5	9.2	19.8	1.7	15.0	0.7	33.8	6.5	3.1	0.7	18.4	11.3	
年齢別	18歳未満	121	25.6	3.3	5.0	24.8	40.5	17.4	6.6	1.7	9.1	4.1	14.0	0.0	19.0	6.6	6.6	1.7	16.5	3.3	
	18歳～64歳	975	57.2	6.2	13.7	2.8	41.1	12.0	6.9	8.7	23.3	3.4	17.6	1.2	38.4	7.5	3.5	1.6	14.5	5.3	
	65歳以上	2,047	59.5	2.2	1.8	0.3	25.9	8.7	7.3	12.8	26.0	3.0	18.3	1.7	40.4	8.8	2.7	1.1	13.0	10.0	
手帳別	身体	2,459	61.1	3.3	3.9	1.3	29.2	9.8	7.6	12.6	26.3	3.1	19.0	1.6	41.3	8.8	2.7	1.1	12.0	8.8	
	知的	387	27.1	3.4	6.7	7.2	29.7	10.9	7.5	2.1	5.9	3.9	9.6	0.8	19.4	5.2	4.9	1.8	26.6	7.5	
	精神	277	58.5	5.1	18.8	1.4	48.4	15.9	5.4	9.4	31.8	2.9	17.0	0.7	40.8	8.7	4.7	2.9	12.3	4.0	
障害種別(部位別)	身体	視覚	194	53.1	2.6	2.1	0.5	25.8	15.5	10.3	6.2	19.6	7.7	13.9	2.6	35.6	10.8	4.6	1.5	18.6	6.7
		聴覚	285	58.2	4.2	2.1	2.1	28.4	9.8	6.3	8.8	20.4	3.5	16.8	1.8	41.1	7.4	3.9	0.7	11.9	13.0
		言語障害	71	50.7	2.8	0.0	0.0	18.3	12.7	11.3	9.9	26.8	2.8	14.1	2.8	39.4	2.8	0.0	1.4	23.9	5.6
		肢体不自由	1,142	58.4	3.0	4.2	1.4	27.1	11.1	8.8	12.0	25.2	3.4	15.9	1.9	38.6	9.2	2.6	0.8	13.2	9.2
		内部障害	868	66.6	3.5	4.0	1.2	32.5	8.5	6.5	15.6	30.1	2.3	25.0	1.5	44.1	8.5	2.2	0.8	10.8	7.0
	知的	A	181	23.2	2.8	4.4	6.6	17.1	18.2	11.6	2.8	7.7	4.4	6.6	1.7	11.0	9.4	4.4	1.1	33.7	7.7
		B	196	32.1	3.6	9.2	8.2	42.3	4.6	4.1	1.5	4.6	3.1	12.8	0.0	28.1	1.5	5.6	2.0	18.9	6.6
	精神	1級	12	58.3	0.0	0.0	8.3	33.3	16.7	8.3	8.3	25.0	0.0	25.0	0.0	16.7	8.3	8.3	0.0	0.0	0.0
		2級	124	57.3	4.0	16.1	1.6	42.7	17.7	4.8	12.9	34.7	3.2	16.9	1.6	46.0	8.9	4.8	4.0	14.5	4.8
		3級	128	63.3	7.0	24.2	0.8	57.8	14.1	5.5	7.0	32.0	3.1	17.2	0.0	39.1	9.4	4.7	2.3	8.6	2.3
持病別	難病	320	53.8	5.0	5.3	1.3	28.1	16.3	11.6	15.3	30.9	6.9	14.7	2.2	37.5	11.6	4.1	0.3	11.9	10.9	
	発達障害(18歳未満)	13	38.5	0.0	0.0	0.0	53.8	0.0	0.0	0.0	7.7	0.0	7.7	0.0	53.8	0.0	0.0	7.7	7.7	7.7	
	発達障害(18歳以上)	64	67.2	7.8	28.1	0.0	71.9	14.1	3.1	9.4	32.8	7.8	18.8	1.6	42.2	7.8	6.3	0.0	6.3	1.6	
	高次脳機能障害	15	66.7	6.7	33.3	0.0	60.0	26.7	0.0	20.0	40.0	0.0	33.3	0.0	20.0	20.0	6.7	6.7	13.3	0.0	
	強度行動障害	121	33.9	5.0	7.4	4.1	17.4	14.0	10.7	5.8	17.4	4.1	5.0	3.3	24.8	9.9	8.3	4.1	24.8	14.9	
	医療的ケア	742	53.6	3.5	4.6	0.7	23.9	11.7	8.8	12.4	29.8	3.5	16.3	1.2	35.7	9.0	4.4	2.0	15.6	8.5	

【凡例】 =全体より10ポイント以上 =全体より10ポイント以下

3. 調査結果

7. 情報やコミュニケーションについて

(1/3)

問53 あなたが情報・コミュニケーションに関して、あったらいいと思うことは何ですか。

(あてはまるものすべてに○)

<コメント>

<全体> 情報・コミュニケーションに関してあったらいいと思うことについて聞いたところ、「特にない」43.8%が最も多く、以下、「パソコン(スマートフォン)などの情報ツールの活用支援」19.5%、「インターネット、メール、ファックスによる情報提供等の充実」17.0%の順になっている。

<手帳別>

- ・身体:「特にない」(42.5%)、「パソコンなどの情報ツールの活用支援」(19.2%)、「インターネット、メール、ファックスによる情報提供等の充実」(16.2%)の順。
- ・知的:「特にない」(53.5%)、「インターネット、メール、ファックスによる情報提供等の充実」(15.2%)、「パソコンなどの情報ツールの活用支援」(14.0%)の順。
- ・精神:「特にない」(42.2%)、「パソコンなどの情報ツールの活用支援」(27.1%)、「インターネット、メール、ファックスによる情報提供等の充実」(23.5%)の順。

【傾向】

(部位別)

- ・視覚:「点字・音声サービスなどの充実」が全体より10ポイント以上高い一方、「特にない」は全体より10ポイント以上低い。
- ・聴覚:「テレビの字幕放送の充実」など3項目で全体より10ポイント以上高い一方、「特にない」は全体より10ポイント以上低い。
- ・知的A:「特にない」が全体より10ポイント以上高い一方、「パソコンなどの情報ツールの活用支援」は全体より10ポイント以上低い。
- ・精神1級:「テレビの字幕情報の充実」など3項目で全体より10ポイント以上高い一方、「特にない」は全体より10ポイント以上低い。
- ・精神3級:「インターネット、メール、ファックスによる情報提供等の充実」、「パソコンなどの情報ツールの活用支援」が全体より10ポイント以上高い。

(持病別)

- ・18歳未満発達障害:「パソコンなどの情報ツールの活用支援」は全体より10ポイント以上高い。
- ・高次脳機能障害:「テレビの字幕放送の充実」など4項目で全体より10ポイント以上高い一方、「特にない」は全体より10ポイント以上低い。

3. 調査結果

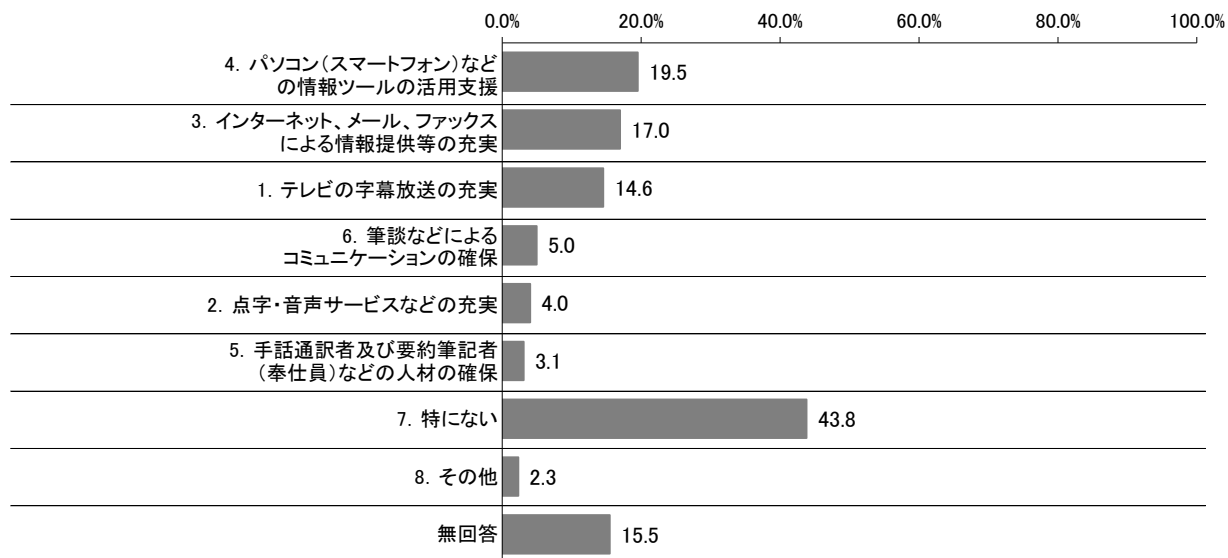
7. 情報やコミュニケーションについて

(2/3)

問53 あなたが情報・コミュニケーションに関して、あったらいいと思うことは何ですか。

(あてはまるものすべてに○)

< 全体グラフ >



3. 調査結果

7. 情報やコミュニケーションについて

(3/3)

問53 あなたが情報・コミュニケーションに関して、あったらいいと思うことは何ですか。

(あてはまるものすべてに○)

< 属性別集計 >

(%)

		全体 (n)	1	2	3	4	5	6	7	8		
			テレビの字幕放送の充実	点字・音声サービスなどの充実	インターネット、メール、ファックスによる情報提供等の充実	パソコン(スマートフォン)などの情報ツールの活用支援	手話通訳者及び要約筆記者(奉仕員)などの人材の確保	コミュニケーションの確保	筆談などによる	特にない	その他	無回答
全体		3,161	14.6	4.0	17.0	19.5	3.1	5.0	43.8	2.3	15.5	
圏域別	乙訓	400	16.8	4.5	16.8	22.3	4.0	6.3	43.5	2.5	14.5	
	山城北	1,160	14.8	3.4	18.4	21.3	2.6	5.1	43.8	2.3	13.4	
	山城南	278	16.9	5.0	13.3	18.7	3.2	4.3	39.9	2.2	17.3	
	南丹	414	13.8	4.1	18.4	16.2	3.1	5.1	44.9	1.4	15.2	
	中丹	568	12.9	5.1	16.9	17.8	4.2	5.6	43.5	2.5	17.8	
	丹後	293	14.0	2.4	11.9	15.0	1.7	2.7	48.5	1.4	19.8	
年齢別	18歳未満	121	10.7	5.0	26.4	28.1	5.0	2.5	41.3	5.0	5.8	
	18歳～64歳	975	12.3	4.6	21.8	25.7	4.2	7.3	44.3	3.0	8.6	
	65歳以上	2,047	16.0	3.7	14.1	16.2	2.5	4.1	43.6	1.7	19.3	
手帳別	身体	2,459	16.1	4.4	16.2	19.2	3.4	5.2	42.5	2.2	17.0	
	知的	387	8.5	3.4	15.2	14.0	3.4	4.7	53.5	3.6	10.6	
	精神	277	12.6	3.6	23.5	27.1	1.8	7.2	42.2	3.2	7.2	
障害種別(部位別)	身体	視覚	194	11.3	24.7	13.4	23.2	5.7	4.1	32.5	2.1	14.4
		聴覚	285	51.6	3.9	21.8	18.9	14.4	25.3	20.0	2.1	16.5
		言語障害	71	14.1	4.2	15.5	14.1	7.0	8.5	47.9	1.4	11.3
		肢体不自由	1,142	12.2	3.6	14.9	18.3	2.4	3.2	46.9	2.8	17.2
		内部障害	868	10.8	2.6	16.6	20.3	1.0	1.0	46.8	1.5	16.4
	知的	A	181	6.6	1.7	8.3	7.7	3.3	5.5	58.6	5.5	14.4
		B	196	10.2	5.1	22.4	20.4	3.6	3.6	48.0	1.5	6.6
	精神	1級	12	25.0	0.0	41.7	33.3	0.0	0.0	33.3	8.3	0.0
		2級	124	14.5	4.8	16.9	22.6	0.8	8.1	48.4	2.4	6.5
		3級	128	10.2	3.1	30.5	32.8	3.1	7.0	36.7	3.1	5.5
持病別	難病	320	9.7	7.2	19.7	23.4	1.6	3.8	37.5	5.0	19.7	
	発達障害(18歳未満)	13	0.0	0.0	23.1	38.5	0.0	0.0	38.5	0.0	7.7	
	発達障害(18歳以上)	64	10.9	3.1	25.0	26.6	0.0	10.9	35.9	4.7	1.6	
	高次脳機能障害	15	33.3	13.3	33.3	33.3	6.7	20.0	33.3	6.7	6.7	
	強度行動障害	121	12.4	3.3	15.7	12.4	7.4	9.1	40.5	6.6	19.8	
	医療的ケア	742	11.5	3.1	14.3	17.4	2.2	4.2	44.7	4.0	17.0	

【凡例】 =全体より10ポイント以上 =全体より10ポイント以下

3. 調査結果

8. 災害時の避難等について

(1/2)

問54 あなたは、災害時に支援が必要な障害者や高齢者など要配慮者の方々の名簿(要配慮者名簿)を、市町村が作成していることを知っていますか。

(○は1つだけ)

<コメント>

<全体> 市町村が要配慮者名簿を作成していることについての認知を聞いたところ、「知っている」が33.2%に対して、「知らない」は61.9%となっている。

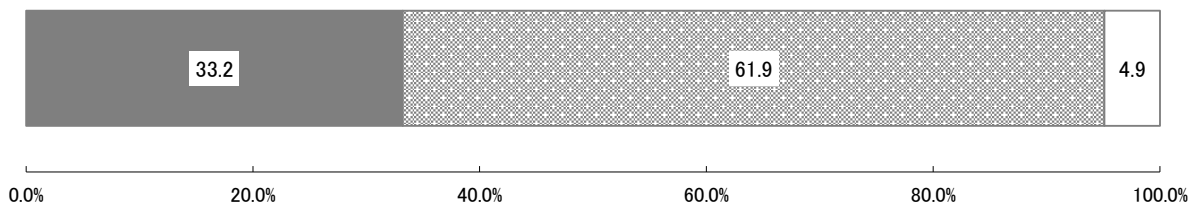
<手帳別> ・身体:「知っている」(35.9%)に対して、「知らない」(58.8%)。
・知的:「知っている」(27.4%)に対して、「知らない」(69.8%)。
・精神:「知っている」(18.8%)に対して、「知らない」(78.7%)。

【傾向】 (手帳別) ・精神:「知らない」が全体より10ポイント以上高い一方、「知っている」は全体より10ポイント以上低い。

(部位別) ・知的B:「知らない」が全体より10ポイント以上高い一方、「知っている」は全体より10ポイント以上低い。
・精神1級:「知らない」が全体より10ポイント以上高い一方、「知っている」は全体より10ポイント以上低い。
・精神2級:「知らない」が全体より10ポイント以上高い一方、「知っている」は全体より10ポイント以上低い。
・精神3級:「知らない」が全体より10ポイント以上高い一方、「知っている」は全体より10ポイント以上低い。

(持病別) ・難病:「知らない」が全体より10ポイント以上低い。
・18歳未満発達障害:「知らない」が全体より10ポイント以上高い一方、「知っている」は全体より10ポイント以上低い。
・18歳以上発達障害:「知らない」が全体より10ポイント以上高い一方、「知っている」は全体より10ポイント以上低い。
・強度行動障害:「知らない」が全体より10ポイント以上低い。

■ 1. 知っている ▣ 2. 知らない □ 無回答



3. 調査結果

8. 災害時の避難等について

(2/2)

問54 あなたは、災害時に支援が必要な障害者や高齢者など要配慮者の方々の名簿(要配慮者名簿)を、市町村が作成していることを知っていますか。

(○は1つだけ)

< 属性別集計 >

(%)

		全体 (n)	1 知っている	2 知らない	無回答	
全体		3,161	33.2	61.9	4.9	
圏域別	乙訓	400	36.3	59.3	4.5	
	山城北	1,160	28.5	67.7	3.8	
	山城南	278	39.9	54.0	6.1	
	南丹	414	36.7	58.9	4.3	
	中丹	568	35.7	59.0	5.3	
	丹後	293	32.4	59.0	8.5	
年齢別	18歳未満	121	28.1	69.4	2.5	
	18歳～64歳	975	29.6	68.0	2.4	
	65歳以上	2,047	35.3	58.5	6.2	
手帳別	身体	2,459	35.9	58.8	5.3	
	知的	387	27.4	69.8	2.8	
	精神	277	18.8	78.7	2.5	
障害種別 (部位別)	身体	視覚	194	37.6	57.2	5.2
		聴覚	285	36.8	58.2	4.9
		言語障害	71	29.6	64.8	5.6
		肢体不自由	1,142	36.8	57.9	5.3
		内部障害	868	35.9	59.6	4.5
	知的	A	181	38.7	58.0	3.3
		B	196	17.3	81.1	1.5
	精神	1級	12	16.7	83.3	0.0
		2級	124	19.4	79.8	0.8
		3級	128	15.6	80.5	3.9
持病別	難病	320	41.9	51.9	6.3	
	発達障害(18歳未満)	13	7.7	84.6	7.7	
	発達障害(18歳以上)	64	14.1	85.9	0.0	
	高次脳機能障害	15	40.0	60.0	0.0	
	強度行動障害	121	41.3	50.4	8.3	
	医療的ケア	742	34.9	60.8	4.3	

【凡例】 =全体より10ポイント以上 =全体より10ポイント以下

3. 調査結果

8. 災害時の避難等について

(1/2)

問55 あなたは、自分の地域の「一般の避難所」「福祉避難所」がどこにあるか知っていますか。

(○は1つだけ)

<コメント>

<全体> 避難所がどこにあるかの認知について聞いたところ、「一般の避難所の場所だけ知っている」が59.0%と最も多く、以下、「どちらの場所（一般・福祉の避難所）も知っている」9.6%、「福祉避難所の場所だけ知っている」1.2%となっている。
一方、「どちらの場所も知らない」が25.7%と一定数存在している。

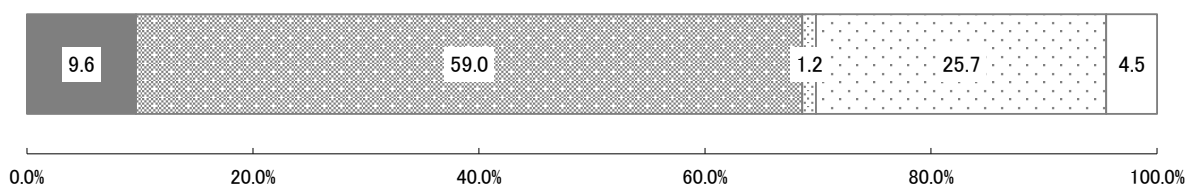
<手帳別> ・身体:「一般の避難所の場所だけ知っている」(62.0%)、「どちらの場所も知らない」(22.2%)、「どちらの場所も知っている」(10.1%)の順。
・知的:「一般の避難所の場所だけ知っている」(43.7%)、「どちらの場所も知らない」(39.3%)、「どちらの場所も知っている」(9.3%)の順。
・精神:「一般の避難所の場所だけ知っている」(50.5%)、「どちらの場所も知らない」(41.2%)、「どちらの場所も知っている」(5.1%)の順。

(手帳別) ・知的:「どちらの場所も知らない」が全体より10ポイント以上高い一方、「一般の避難所の場所だけ知っている」は全体より10ポイント以上低い。
・精神:「どちらの場所も知らない」が全体より10ポイント以上高い。

(部位別) ・言語障害:「一般の避難所の場所だけ知っている」が全体より10ポイント以上低い。
・知的A:「どちらの場所も知らない」が全体より10ポイント以上高い一方、「一般の避難所の場所だけ知っている」は全体より10ポイント以上低い。
・知的B:「どちらの場所も知らない」が全体より10ポイント以上高い。
・精神1級:「どちらの場所も知らない」が全体より10ポイント以上高い。
・精神2級:「どちらの場所も知らない」が全体より10ポイント以上高い。
・精神3級:「どちらの場所も知らない」が全体より10ポイント以上高い一方、「一般の避難所の場所だけ知っている」は全体より10ポイント以上低い。

(持病別) ・18歳未満発達障害:「どちらの場所も知らない」が全体より10ポイント以上高い一方、「一般の避難所の場所だけ知っている」は全体より10ポイント以上低い。
・18歳以上発達障害:「どちらの場所も知らない」が全体より10ポイント以上高い一方、「一般の避難所の場所だけ知っている」は全体より10ポイント以上低い。
・高次脳機能障害:「どちらの場所も知っている」が全体より10ポイント以上高い一方、「一般の避難所の場所だけ知っている」は全体より10ポイント以上低い。
・強度行動障害:「どちらの場所も知らない」が全体より10ポイント以上高い一方、「一般の避難所の場所だけ知っている」は全体より10ポイント以上低い。

- 1. どちらの場所も知っている
- ▨ 2. 「一般の避難所」の場所だけ知っている
- ▩ 3. 「福祉避難所」の場所だけ知っている
- 4. どちらの場所も知らない
- 無回答



3. 調査結果

8. 災害時の避難等について

(2/2)

問55 あなたは、自分の地域の「一般の避難所」「福祉避難所」がどこにあるか知っていますか。

(○は1つだけ)

< 属性別集計 >

(%)

		全体 (n)	1 どちらの場所も知っている	2 「一般の避難所」の場所だけ知っている	3 「福祉避難所」の場所だけ知っている	4 どちらの場所も知らない	無回答	
全体		3,161	9.6	59.0	1.2	25.7	4.5	
圏域別	乙訓	400	8.8	56.5	0.5	30.3	4.0	
	山城北	1,160	8.5	59.4	1.1	26.6	4.3	
	山城南	278	11.9	61.9	1.1	21.6	3.6	
	南丹	414	10.4	57.0	2.2	25.8	4.6	
	中丹	568	9.9	60.6	0.7	24.5	4.4	
	丹後	293	11.3	60.4	1.7	21.2	5.5	
年齢別	18歳未満	121	7.4	59.5	0.0	30.6	2.5	
	18歳～64歳	975	8.8	52.0	1.9	34.2	3.1	
	65歳以上	2,047	10.2	62.4	0.9	21.3	5.1	
手帳別	身体	2,459	10.1	62.0	1.0	22.2	4.6	
	知的	387	9.3	43.7	4.1	39.3	3.6	
	精神	277	5.1	50.5	0.7	41.2	2.5	
障害種別(部位別)	身体	視覚	194	9.3	58.2	1.0	23.7	7.7
		聴覚	285	11.2	53.7	1.1	29.1	4.9
		言語障害	71	12.7	47.9	1.4	32.4	5.6
		肢体不自由	1,142	10.9	58.4	1.6	24.1	5.1
		内部障害	868	9.6	66.5	0.6	19.9	3.5
	知的	A	181	9.4	39.2	6.6	40.3	4.4
		B	196	8.7	50.0	1.5	37.8	2.0
	精神	1級	12	0.0	50.0	0.0	50.0	0.0
		2級	124	3.2	51.6	0.0	43.5	1.6
3級		128	6.3	48.4	0.8	41.4	3.1	
持病別	難病	320	11.9	55.9	1.6	25.0	5.6	
	発達障害(18歳未満)	13	0.0	46.2	0.0	46.2	7.7	
	発達障害(18歳以上)	64	3.1	46.9	0.0	50.0	0.0	
	高次脳機能障害	15	20.0	46.7	0.0	33.3	0.0	
	強度行動障害	121	14.0	36.4	1.7	37.2	10.7	
	医療的ケア	742	10.6	57.0	1.9	27.0	3.5	

【凡例】 ■ = 全体より10ポイント以上 ■ = 全体より10ポイント以下

3. 調査結果

8. 災害時の避難等について

(1/2)

問56 あなたは、「個別避難計画」のことを知っていますか。

(○は1つだけ)


<コメント>

<全体> 個別避難計画についての認知を聞いたところ、「知っている」が11.6%に対して、「知らない」は83.1%となっている。

<手帳別> ・身体:「知っている」(12.5%)に対して、「知らない」(81.7%)。
・知的:「知っている」(8.8%)に対して、「知らない」(88.4%)。
・精神:「知っている」(7.2%)に対して、「知らない」(89.9%)。

【傾向】 (持病別) ・強度行動障害:「知らない」は全体より10ポイント以上低い。

■ 1. 知っている ■ 2. 知らない □ 無回答



3. 調査結果

8. 災害時の避難等について

(2/2)

問56 あなたは、「個別避難計画」のことを知っていますか。

(○は1つだけ)

< 属性別集計 >

(%)

		全体 (n)	1 知っている	2 知らない	無回答	
全体		3,161	11.6	83.1	5.3	
圏域別	乙訓	400	9.8	85.3	5.0	
	山城北	1,160	9.8	85.3	4.8	
	山城南	278	15.5	79.5	5.0	
	南丹	414	13.5	80.2	6.3	
	中丹	568	12.1	82.9	4.9	
	丹後	293	13.0	80.9	6.1	
年齢別	18歳未満	121	9.1	89.3	1.7	
	18歳～64歳	975	11.2	86.2	2.7	
	65歳以上	2,047	12.0	81.4	6.6	
手帳別	身体	2,459	12.5	81.7	5.7	
	知的	387	8.8	88.4	2.8	
	精神	277	7.2	89.9	2.9	
障害種別 (部位別)	身体	視覚	194	11.3	79.4	9.3
		聴覚	285	12.6	80.0	7.4
		言語障害	71	12.7	81.7	5.6
		肢体不自由	1,142	14.1	81.3	4.6
		内部障害	868	11.6	82.6	5.8
	知的	A	181	11.0	84.5	4.4
		B	196	7.1	91.8	1.0
	精神	1級	12	16.7	83.3	0.0
		2級	124	8.1	89.5	2.4
		3級	128	4.7	92.2	3.1
持病別	難病	320	12.5	81.9	5.6	
	発達障害(18歳未満)	13	0.0	92.3	7.7	
	発達障害(18歳以上)	64	7.8	92.2	0.0	
	高次脳機能障害	15	20.0	80.0	0.0	
	強度行動障害	121	21.5	69.4	9.1	
	医療的ケア	742	12.7	82.9	4.4	

【凡例】 =全体より10ポイント以上 =全体より10ポイント以下

3. 調査結果

9. 権利擁護等について

(1/2)

問57 あなたは、成年後見制度についてご存じですか。

(○は1つだけ)

<コメント>

<全体> 成年後見制度についての認知を聞いたところ、「名前を聞いたことがあるが、内容は知らない」が37.4%と最も多く、「名前も内容も知っている」26.9%となっている。一方、「名前も内容も知らない」が30.4%と一定数存在している。

<手帳別> ・身体:「名前を聞いたことがあるが、内容は知らない」(38.5%)、「名前も内容も知っている」(28.8%)、「名前も内容も知らない」(27.3%)の順。
・知的:「名前も内容も知らない」(47.8%)、「名前を聞いたことがあるが、内容は知らない」(28.4%)、「名前も内容も知っている」(21.2%)の順。
・精神:「名前を聞いたことがあるが、内容は知らない」(39.0%)、「名前も内容も知らない」(36.8%)、「名前も内容も知っている」(20.9%)の順。


【傾向】 (年齢別) ・18歳未満:「名前も内容も知らない」が全体より10ポイント以上高い一方、「名前も内容も知っている」は全体より10ポイント以上低い。

(手帳別) ・知的:「名前も内容も知らない」が全体より10ポイント以上高い。

(部位別) ・言語障害:「名前も内容も知らない」が全体より10ポイント以上高い一方、「名前を聞いたことがあるが、内容は知らない」は全体より10ポイント以上低い。
・知的B:「名前も内容も知らない」が全体より10ポイント以上高い一方、「名前も内容も知っている」は全体より10ポイント以上低い。
・精神1級:「名前も内容も知らない」が全体より10ポイント以上高い一方、「名前も内容も知っている」、「名前を聞いたことがあるが、内容は知らない」は全体より10ポイント以上低い。

(持病別) ・18歳未満発達障害:「名前も内容も知らない」が全体より10ポイント以上高い一方、「名前も内容も知っている」、「名前を聞いたことがあるが、内容は知らない」は全体より10ポイント以上低い。
・高次脳機能障害:「名前も内容も知らない」が全体より10ポイント以上高い一方、「名前を聞いたことがあるが、内容は知らない」は全体より10ポイント以上低い。

■ 1. 名前も内容も知っている □ 2. 名前を聞いたことがあるが、内容は知らない □ 3. 名前も内容も知らない □ 無回答



3. 調査結果

9. 権利擁護等について

(2/2)

問57 あなたは、成年後見制度についてご存じですか。

(○は1つだけ)

< 属性別集計 >

(%)

		全体 (n)	1 名前も内容も知っている	2 名前を聞いたことがあるが、 内容は知らない	3 名前も内容も知らない	無回答	
全体		3,161	26.9	37.4	30.4	5.3	
圏域別	乙訓	400	29.3	35.5	29.8	5.5	
	山城北	1,160	26.5	37.0	31.7	4.8	
	山城南	278	30.9	42.4	21.2	5.4	
	南丹	414	23.9	38.4	32.1	5.6	
	中丹	568	27.1	37.1	30.6	5.1	
	丹後	293	24.2	37.2	32.4	6.1	
年齢別	18歳未満	121	16.5	38.0	43.8	1.7	
	18歳～64歳	975	26.4	33.8	36.6	3.2	
	65歳以上	2,047	27.8	39.2	26.6	6.4	
手帳別	身体	2,459	28.8	38.5	27.3	5.4	
	知的	387	21.2	28.4	47.8	2.6	
	精神	277	20.9	39.0	36.8	3.2	
障害種別 (部位別)	身体	視覚	194	28.9	30.4	35.6	5.2
		聴覚	285	25.6	37.2	29.8	7.4
		言語障害	71	22.5	25.4	46.5	5.6
		肢体不自由	1,142	28.1	39.8	26.6	5.5
		内部障害	868	29.6	40.0	25.6	4.8
	知的	A	181	30.9	29.3	36.5	3.3
		B	196	12.2	27.6	58.7	1.5
	精神	1級	12	16.7	16.7	66.7	0.0
		2級	124	20.2	41.9	35.5	2.4
		3級	128	18.8	40.6	36.7	3.9
持病別	難病	320	29.1	35.6	28.4	6.9	
	発達障害(18歳未満)	13	7.7	15.4	69.2	7.7	
	発達障害(18歳以上)	64	23.4	43.8	32.8	0.0	
	高次脳機能障害	15	20.0	26.7	53.3	0.0	
	強度行動障害	121	20.7	28.1	37.2	14.0	
	医療的ケア	742	25.7	36.5	32.3	5.4	

【凡例】 ■ = 全体より10ポイント以上 ■ = 全体より10ポイント以下

3. 調査結果

9. 権利擁護等について

(1/2)

問58 あなたは、障害を原因に不利益な取り扱いを受けたことはありますか。

(○は1つだけ)

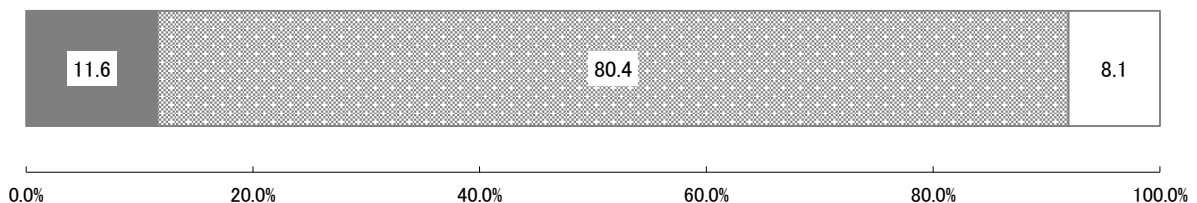
<コメント>

<全体> 障害を原因に不利益な取り扱いを受けたか聞いたところ、「受けたことがある」が11.6%に対して、「受けたことはない」は80.4%となっている。

<手帳別> ・身体:「受けたことがある」(9.4%)に対して、「受けたことはない」(82.6%)。
・知的:「受けたことがある」(20.9%)に対して、「受けたことはない」(71.3%)。
・精神:「受けたことがある」(25.6%)に対して、「受けたことはない」(67.9%)。

- 【傾向】
- (年齢別) ・18歳～64歳:「受けたことがある」が全体より10ポイント以上高い。
 - (手帳別) ・精神:「受けたことがある」が全体より10ポイント以上高い一方、「受けたことはない」は全体より10ポイント以上低い。
 - (部位別) ・知的A:「受けたことはない」は全体より10ポイント以上低い。
・精神1級:「受けたことはない」は全体より10ポイント以上高い。
・精神2級:「受けたことがある」が全体より10ポイント以上高い一方、「受けたことはない」は全体より10ポイント以上低い。
・精神3級:「受けたことがある」は全体より10ポイント以上高い。
 - (持病別) ・18歳以上発達障害:「受けたことがある」が全体より10ポイント以上高い一方、「受けたことはない」は全体より10ポイント以上低い。
・強度行動障害:「受けたことがある」が全体より10ポイント以上高い一方、「受けたことはない」は全体より10ポイント以上低い。

■ 1. 受けたことがある ☒ 2. 受けたことはない □ 無回答



3. 調査結果

9. 権利擁護等について

(2/2)

問58 あなたは、障害を原因に不利益な取り扱いを受けたことはありますか。

(○は1つだけ)

< 属性別集計 >

(%)

		全体 (n)	1 受けたことがある	2 受けたことはない	無回答	
全体		3,161	11.6	80.4	8.1	
圏域別	乙訓	400	15.0	76.3	8.8	
	山城北	1,160	12.2	80.9	6.9	
	山城南	278	10.1	82.7	7.2	
	南丹	414	11.8	79.5	8.7	
	中丹	568	9.7	81.3	9.0	
	丹後	293	8.9	81.9	9.2	
年齢別	18歳未満	121	18.2	78.5	3.3	
	18歳～64歳	975	21.6	71.9	6.5	
	65歳以上	2,047	6.4	84.6	9.0	
手帳別	身体	2,459	9.4	82.6	8.0	
	知的	387	20.9	71.3	7.8	
	精神	277	25.6	67.9	6.5	
障害種別 (部位別)	身体	視覚	194	10.3	79.4	10.3
		聴覚	285	18.6	72.6	8.8
		言語障害	71	9.9	80.3	9.9
		肢体不自由	1,142	10.1	81.5	8.4
		内部障害	868	6.1	88.1	5.8
	知的	A	181	21.5	66.9	11.6
		B	196	20.9	76.5	2.6
	精神	1級	12	8.3	91.7	0.0
		2級	124	31.5	62.9	5.6
		3級	128	22.7	71.1	6.3
持病別	難病	320	12.8	77.5	9.7	
	発達障害(18歳未満)	13	15.4	76.9	7.7	
	発達障害(18歳以上)	64	40.6	53.1	6.3	
	高次脳機能障害	15	20.0	80.0	0.0	
	強度行動障害	121	30.6	56.2	13.2	
	医療的ケア	742	11.9	79.9	8.2	

【凡例】 ■ =全体より10ポイント以上 ■ =全体より10ポイント以下

3. 調査結果

9. 権利擁護等について

(1/2)

問60 あなたは、駅やお店等で障害特性に応じた対応(合理的配慮)を求めたことはありますか。

(○は1つだけ)

<コメント>

<全体> 合理的配慮を求めたことがあるかどうか聞いたところ、「求めたことがあり、配慮された」が12.1%、「求めたことがあるが、配慮されなかった」2.0%に対して、「配慮を求めたことはない」は76.0%となっている。

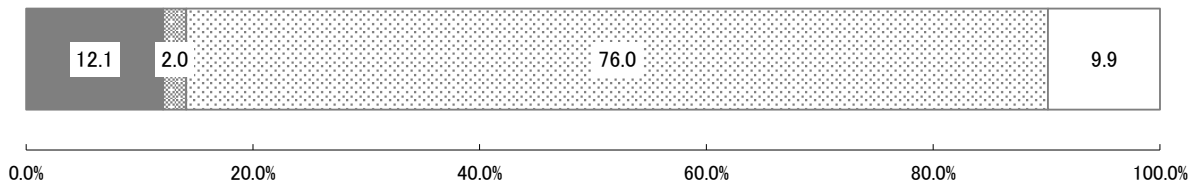
<手帳別>

- ・身体:「求めたことがあり、配慮された」(13.3%)、「求めたことがあるが、配慮されなかった」(1.7%)に対して、「配慮を求めたことはない」(74.5%)。
- ・知的:「求めたことがあり、配慮された」(11.6%)、「求めたことがあるが、配慮されなかった」(3.4%)に対して、「配慮を求めたことはない」(77.3%)。
- ・精神:「求めたことがあり、配慮された」(5.4%)、「求めたことがあるが、配慮されなかった」(2.5%)に対して、「配慮を求めたことはない」(86.3%)。

【傾向】

- (手帳別) ・精神:「配慮を求めたことはない」が全体より10ポイント以上高い。
- (部位別) ・聴覚:「求めたことがあり、配慮された」が全体より10ポイント以上高い一方、「配慮を求めたことはない」は全体より10ポイント以上低い。
・精神3級:「配慮を求めたことはない」が全体より10ポイント以上高い。
- (持病別) ・高次脳機能障害:「配慮を求めたことはない」が全体より10ポイント以上高い。

■ 1. 求めたことがあり、配慮された ▨ 2. 求めたことがあるが、配慮されなかった
□ 3. 配慮を求めたことはない □ 無回答



3. 調査結果

9. 権利擁護等について

(2/2)

問60 あなたは、駅やお店等で障害特性に応じた対応(合理的配慮)を求めたことはありますか。

(○は1つだけ)

< 属性別集計 >

(%)

		全体 (n)	1	2	3		
			求めたことがあり、配慮された	求めたことがあるが、配慮されなかった	配慮を求めたことはない	無回答	
全体		3,161	12.1	2.0	76.0	9.9	
圏域別	乙訓	400	13.3	2.5	74.5	9.8	
	山城北	1,160	12.4	2.3	75.7	9.6	
	山城南	278	11.9	2.2	79.1	6.8	
	南丹	414	10.9	1.7	76.6	10.9	
	中丹	568	12.0	1.6	76.4	10.0	
	丹後	293	10.9	1.4	76.1	11.6	
年齢別	18歳未満	121	9.9	3.3	84.3	2.5	
	18歳～64歳	975	13.2	3.2	76.4	7.2	
	65歳以上	2,047	11.7	1.3	75.5	11.5	
手帳別	身体	2,459	13.3	1.7	74.5	10.4	
	知的	387	11.6	3.4	77.3	7.8	
	精神	277	5.4	2.5	86.3	5.8	
障害種別(部位別)	身体	視覚	194	20.1	2.1	66.5	11.3
		聴覚	285	23.2	2.5	63.2	11.2
		言語障害	71	19.7	0.0	71.8	8.5
		肢体不自由	1,142	13.3	1.8	73.6	11.3
		内部障害	868	9.9	1.2	81.9	7.0
	知的	A	181	15.5	1.7	71.3	11.6
		B	196	8.7	5.1	82.7	3.6
	精神	1級	12	16.7	0.0	83.3	0.0
		2級	124	5.6	3.2	85.5	5.6
		3級	128	3.9	2.3	87.5	6.3
持病別	難病	320	14.4	3.8	69.1	12.8	
	発達障害(18歳未満)	13	0.0	7.7	84.6	7.7	
	発達障害(18歳以上)	64	6.3	7.8	84.4	1.6	
	高次脳機能障害	15	0.0	0.0	100.0	0.0	
	強度行動障害	121	9.9	4.1	67.8	18.2	
	医療的ケア	742	14.7	2.4	72.0	10.9	

【凡例】 = 全体より10ポイント以上 = 全体より10ポイント以下

3. 調査結果

10. 福祉施策への要望などについて

(1/3)

問63 あなたは現在、身のまわりのことで、特に困っていることはありますか。

(あてはまるものすべてに○)

<コメント>

<全体> 身のまわりのことで困っていることについて聞いたところ、「生活費のこと」が21.4%と最も多く、以下、「外出(買い物、通院等)」14.7%、「家事(料理、掃除、洗濯等)」12.2%の順になっている。また、「特に困っていることはない」が40.6%と一定数存在している。

<手帳別> ・身体:「特に困っていることはない」(44.6%)、「生活費のこと」(18.5%)、「外出」(14.0%)の順。
・知的:「特に困っていることはない」(33.1%)、「生活費のこと」(24.5%)、「余暇の過ごし方」(19.1%)の順。
・精神:「生活費のこと」(48.7%)、「仕事のこと」(27.4%)、「家事」(26.4%)の順。

【傾向】 (年齢別) ・18歳未満:「情報やコミュニケーションのとり方」、「余暇の過ごし方」が全体より10ポイント以上高い。
・18歳～64歳:「生活費のこと」、「仕事のこと」が全体より10ポイント以上高い一方、「特に困っていることはない」は全体より10ポイント以上低い。

(手帳別) ・知的:「金銭の管理」など3項目で全体より10ポイント以上高い。
・精神:「生活費のこと」など7項目が全体より10ポイント以上高い一方、「特に困っていることはない」は全体より10ポイント以上低い。

(部位別) ・知的A:「余暇の過ごし方」が全体より10ポイント以上高い。
・知的B:「金銭の管理」など3項目が全体より10ポイント以上高い。
・精神1級:「生活費のこと」など8項目が全体より10ポイント以上高い一方、「特に困っていることはない」は全体より10ポイント以上低い。
・精神2級:「生活費のこと」など9項目が全体より10ポイント以上高い一方、「特に困っていることはない」は全体より10ポイント以上低い。
・精神3級:「生活費のこと」など7項目が全体より10ポイント以上高い一方、「特に困っていることはない」は全体より10ポイント以上低い。

(持病別) ・18歳未満発達障害:「家事」など6項目が全体より10ポイント以上高い一方、「特に困っていることはない」は全体より10ポイント以上低い。
・18歳以上発達障害:「生活費のこと」など8項目が全体より10ポイント以上高い一方、「特に困っていることはない」は全体より10ポイント以上低い。
・高次脳機能障害:「家事」など4項目で全体より10ポイント以上高い。
・強度行動障害:「生活費のこと」など6項目が全体より10ポイント以上高い一方、「特に困っていることはない」は全体より10ポイント以上低い。

3. 調査結果


10. 福祉施策への要望などについて

(2/3)

問63 あなたは現在、身のまわりのことで、特に困っていることはありますか。

(あてはまるものすべてに○)

< 全体グラフ >



3. 調査結果

10. 福祉施策への要望などについて

(3/3)

問63 あなたは現在、身のまわりのことで、特に困っていることはありますか。

(あてはまるものすべてに○)

< 属性別集計 >

(%)

		全体 (n)	1 生活費のこと	2 身体介助(入浴、食事、トイレ等)	3 家事(料理、掃除、洗濯等)	4 金銭の管理	5 薬の管理	6 医療についての相談	7 情報やコミュニケーションのとり方	8 話し相手のこと	9 外出(買い物、通院等)	10 余暇の過ごし方	11 仕事のこと	12 家族のこと	13 その他	14 特に困っていることはない	無回答	
全体		3,161	21.4	6.6	12.2	5.0	3.8	6.5	7.0	6.9	14.7	7.0	7.3	9.7	2.8	40.6	10.9	
圏域別	乙訓	400	21.8	6.5	15.5	6.8	5.5	8.0	9.8	8.8	17.8	7.8	6.5	12.3	3.0	37.0	10.0	
	山城北	1,160	21.8	6.8	13.2	5.4	4.2	6.8	6.9	6.9	16.0	7.2	7.8	9.8	3.6	39.4	11.5	
	山城南	278	16.2	6.1	11.2	1.8	4.0	4.7	5.4	6.8	14.7	7.2	5.4	7.2	1.8	43.5	10.1	
	南丹	414	19.8	5.8	8.5	4.3	2.2	2.9	7.5	5.8	12.1	6.8	7.0	8.9	2.7	45.7	10.6	
	中丹	568	23.4	6.0	10.7	4.6	3.7	6.2	5.6	6.2	12.3	7.0	8.5	9.0	1.8	42.3	9.9	
	丹後	293	22.5	8.2	11.9	3.8	2.0	9.6	6.1	6.5	13.0	5.1	5.5	9.6	2.4	40.3	12.6	
年齢別	18歳未満	121	22.3	15.7	9.1	12.4	4.1	9.9	24.8	10.7	20.7	29.8	5.8	9.9	7.4	34.7	6.6	
	18歳～64歳	975	34.5	5.1	16.3	11.0	5.3	9.0	12.7	11.4	15.0	10.5	18.8	14.3	3.2	27.7	7.7	
	65歳以上	2,047	15.1	6.7	10.5	1.7	3.0	5.1	3.2	4.5	14.1	4.0	1.9	7.5	2.3	47.4	12.5	
手帳別	身体	2,459	18.5	7.1	10.9	2.2	2.8	5.9	4.2	5.0	14.0	4.7	4.8	8.7	2.4	44.6	11.3	
	知的	387	24.5	9.0	12.4	16.3	5.9	10.1	17.1	11.4	15.5	19.1	11.4	9.6	4.1	33.1	9.0	
	精神	277	48.7	5.1	26.4	16.6	11.9	11.6	19.9	22.4	22.4	15.2	27.4	21.7	5.4	13.0	5.1	
障害種別(部位別)	身体	視覚	194	20.1	8.8	17.5	5.2	6.7	6.7	4.1	7.2	21.6	7.7	5.7	8.8	3.6	35.1	13.4
		聴覚	285	19.6	6.3	9.8	3.9	3.5	8.8	15.1	10.2	13.7	4.9	5.6	8.4	3.5	41.4	12.6
		言語障害	71	19.7	15.5	12.7	5.6	8.5	5.6	7.0	7.0	21.1	7.0	4.2	9.9	1.4	32.4	12.7
		肢体不自由	1,142	19.6	11.1	12.6	2.2	2.6	6.2	3.0	4.8	17.3	5.6	4.3	9.5	2.9	40.9	11.2
		内部障害	868	19.5	3.7	7.6	1.4	3.7	5.6	2.8	4.0	10.0	3.8	4.7	8.3	2.0	49.0	10.3
	知的	A	181	18.8	16.0	9.4	14.9	7.7	11.6	14.9	7.7	18.2	23.8	5.0	8.8	3.9	34.8	9.4
		B	196	29.6	3.1	15.8	17.9	4.6	9.2	19.9	14.8	13.8	15.8	17.3	10.7	3.6	31.6	8.2
	精神	1級	12	33.3	8.3	25.0	16.7	16.7	16.7	25.0	33.3	25.0	16.7	16.7	16.7	0.0	25.0	8.3
		2級	124	53.2	7.3	31.5	20.2	14.5	12.1	18.5	24.2	29.8	13.7	29.0	21.8	4.8	11.3	3.2
		3級	128	46.1	2.3	23.4	13.3	10.2	11.7	21.9	21.1	16.4	18.0	28.1	23.4	6.3	12.5	5.5
持病別	難病	320	28.1	11.9	17.2	6.6	6.6	10.3	7.5	6.6	24.1	7.2	10.3	10.6	3.4	32.5	11.3	
	発達障害(18歳未満)	13	23.1	7.7	23.1	7.7	15.4	15.4	30.8	0.0	30.8	38.5	15.4	7.7	15.4	7.7	7.7	
	発達障害(18歳以上)	64	45.3	3.1	25.0	20.3	10.9	10.9	32.8	31.3	10.9	18.8	43.8	20.3	3.1	9.4	1.6	
	高次脳機能障害	15	26.7	0.0	33.3	13.3	26.7	6.7	6.7	13.3	13.3	0.0	26.7	26.7	0.0	40.0	6.7	
	強度行動障害	121	43.0	19.8	25.6	14.0	13.2	10.7	15.7	15.7	30.6	19.0	11.6	19.8	6.6	13.2	11.6	
	医療的ケア	742	23.6	9.7	15.0	4.0	5.3	6.9	5.8	8.1	17.1	7.5	6.6	11.5	3.9	36.3	10.4	

【凡例】 ■ =全体より10ポイント以上 ■ =全体より10ポイント以下

3. 調査結果

10. 福祉施策への要望などについて

(1/3)

問64 あなたは現在、生活の中で、将来に対する不安や悩みごとなどがありますか。

(あてはまるものすべてに○)

<コメント>

<全体> 将来に対する不安や悩みなどについて聞いたところ、「自分の障害や健康上のこと」が53.4%と最も多く、以下、「将来の生活のこと」36.4%、「経済的なこと」31.9%の順になっている。

<手帳別> ・身体:「自分の障害や健康上のこと」(55.3%)、「将来の生活のこと」(31.4%)、「経済的なこと」(28.5%)の順。
・知的:「将来の生活のこと」(54.5%)、「自分の障害や健康上のこと」(37.2%)、「経済的なこと」(31.8%)の順。
・精神:「経済的なこと」(66.4%)、「将来の生活のこと」(64.3%)、「自分の障害や健康上のこと」(63.2%)の順。

- 【傾向】
- (年齢別) ・18歳未満:「将来の生活のこと」など6項目で全体10ポイント以上高い。
・18歳～64歳:「経済的なこと」など3項目で全体より10ポイント以上高い。
- (手帳別) ・知的:「将来の生活のこと」など3項目が全体より10ポイント以上高い一方、「自分の障害や健康上のこと」は全体より10ポイント以上低い。
・精神:「家族の障害や健康上のこと」など8項目が全体より10ポイント以上高い一方、「不安や悩みごとはない」は全体より10ポイント以上低い。
- (部位別) ・知的A:「将来の生活のこと」、「周囲の理解のこと」が全体より10ポイント以上高い。
・知的B:「将来の生活のこと」など4項目が全体より10ポイント以上高い一方、「自分の障害や健康上のこと」は全体より10ポイント以上低い。
・精神1級:「仕事のこと」、「財産のこと」は全体より10ポイント以上高い一方、「自分の障害や健康上のこと」は全体より10ポイント以上低い。
・精神2級:「自分の障害や健康上のこと」など9項目が全体より10ポイント以上高い一方、「不安や悩みごとはない」は全体より10ポイント以上低い。
・精神3級:「経済的なこと」など7項目で全体より10ポイント以上高い。
- (持病別) ・難病:「自分の障害や健康上のこと」が全体より10ポイント以上高い。
・18歳未満発達障害:「経済的なこと」など7項目で全体より10ポイント以上高い。
・18歳以上発達障害:「経済的なこと」など8項目が全体より10ポイント以上高い一方、「不安や悩みごとはない」は全体より10ポイント以上低い。
・高次脳機能障害:「家族の障害や健康上のこと」など7項目が全体より10ポイント以上高い。
・強度行動障害:「家族の障害や健康上のこと」など4項目が全体より10ポイント以上高い。

3. 調査結果

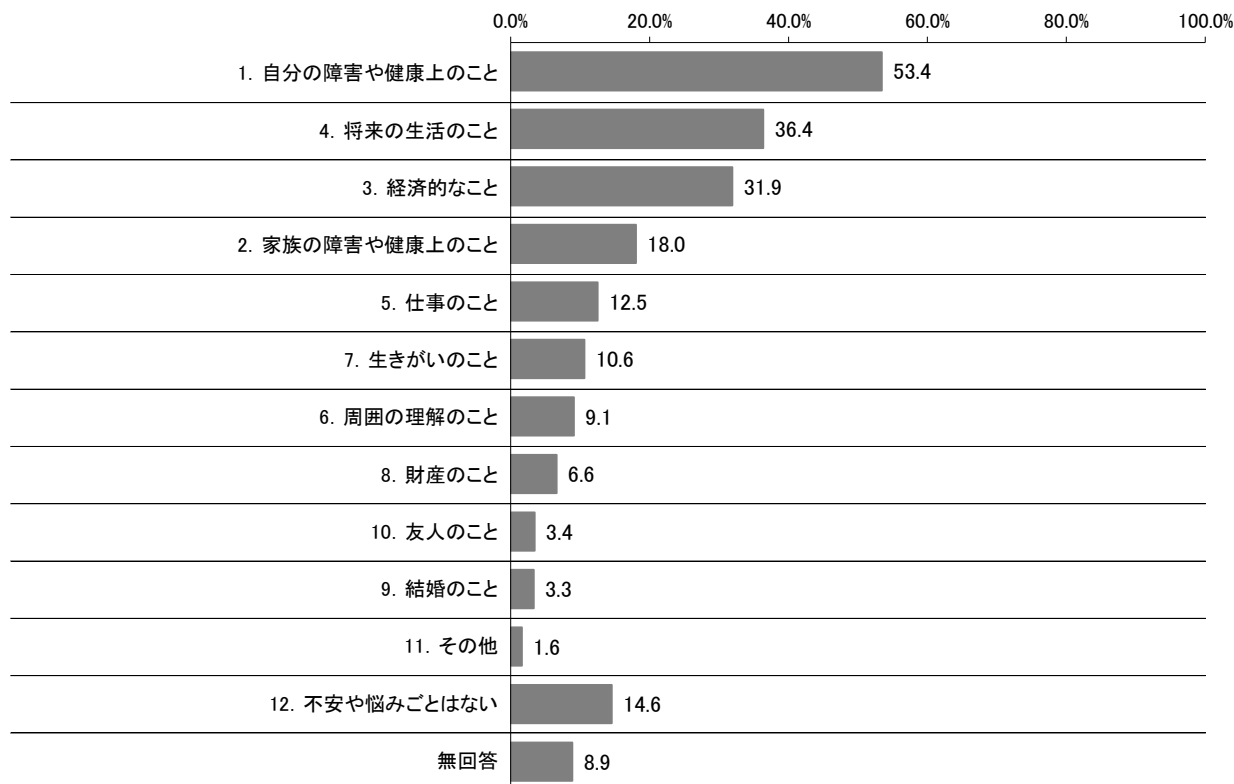
10. 福祉施策への要望などについて

(2/3)

問64 あなたは現在、生活の中で、将来に対する不安や悩みごとなどがありますか。

(あてはまるものすべてに○)

< 全体グラフ >



3. 調査結果

10. 福祉施策への要望などについて

(3/3)

問64 あなたは現在、生活の中で、将来に対する不安や悩みごとなどがありますか。

(あてはまるものすべてに○)

< 属性別集計 >

(%)

		全体 (n)	1	2	3	4	5	6	7	8	9	10	11	12		
			自分の障害や健康上のこと	家族の障害や健康上のこと	経済的なこと	将来の生活のこと	仕事のこと	周囲の理解のこと	生きがいのこと	財産のこと	結婚のこと	友人のこと	その他	不安や悩みことはない	無回答	
全体		3,161	53.4	18.0	31.9	36.4	12.5	9.1	10.6	6.6	3.3	3.4	1.6	14.6	8.9	
圏域別	乙訓	400	55.0	20.3	33.3	38.8	12.5	12.0	10.8	9.0	3.0	4.3	1.8	13.3	7.5	
	山城北	1,160	54.9	19.9	33.4	38.2	13.4	9.2	11.5	5.3	3.2	3.4	2.2	13.6	8.7	
	山城南	278	53.2	13.7	26.3	35.3	13.3	7.9	11.2	5.0	4.7	2.5	1.4	14.0	9.4	
	南丹	414	49.5	16.7	31.9	30.7	12.3	8.5	10.1	7.0	3.1	4.6	0.7	19.3	7.5	
	中丹	568	52.6	17.6	31.0	35.4	10.6	9.0	10.2	8.1	4.0	3.0	1.1	15.3	10.0	
	丹後	293	52.9	15.0	30.0	34.1	9.6	6.5	7.5	5.5	1.7	2.4	0.7	14.0	10.6	
年齢別	18歳未満	121	45.5	17.4	32.2	62.8	41.3	38.0	23.1	9.9	15.7	26.4	1.7	9.9	4.1	
	18歳～64歳	975	55.3	22.7	46.9	51.8	29.1	14.7	16.2	11.3	8.3	5.4	2.3	10.5	4.5	
	65歳以上	2,047	53.1	15.9	24.6	27.4	2.8	4.7	7.2	4.3	0.2	1.1	1.3	16.9	11.2	
手帳別	身体	2,459	55.3	17.0	28.5	31.4	7.8	5.4	8.9	4.5	1.4	1.4	1.1	15.3	9.5	
	知的	387	37.2	18.9	31.8	54.5	27.6	22.7	14.0	10.6	8.8	13.2	2.6	15.8	5.7	
	精神	277	63.2	28.2	66.4	64.3	39.4	26.4	23.8	21.7	14.4	10.8	4.0	4.0	3.6	
障害種別(部位別)	身体	視覚	194	60.8	21.6	24.2	32.5	7.2	12.4	11.3	6.2	1.0	1.5	1.5	12.4	9.3
		聴覚	285	50.9	18.6	27.7	30.5	6.7	10.2	9.5	4.6	2.8	1.4	1.1	17.9	8.8
		言語障害	71	47.9	18.3	31.0	36.6	4.2	8.5	7.0	1.4	5.6	2.8	0.0	22.5	9.9
		肢体不自由	1,142	55.3	18.0	30.1	34.7	7.1	5.1	9.6	4.7	1.7	1.5	1.4	14.6	8.8
		内部障害	868	58.3	17.3	29.6	27.0	9.1	3.9	8.5	4.4	1.3	1.5	0.9	15.1	9.0
	知的	A	181	43.6	18.8	26.5	54.7	16.6	19.9	16.0	8.8	5.5	8.3	2.8	16.6	7.7
		B	196	32.1	19.9	36.7	56.6	38.3	26.5	12.2	12.8	12.2	18.4	2.6	14.8	3.1
	精神	1級	12	41.7	16.7	33.3	33.3	33.3	8.3	8.3	16.7	8.3	8.3	0.0	16.7	8.3
		2級	124	67.7	33.1	68.5	68.5	33.1	28.2	25.0	21.0	13.7	10.5	3.2	0.8	3.2
		3級	128	62.5	25.8	68.0	65.6	49.2	28.1	25.8	25.0	15.6	12.5	5.5	4.7	3.1
持病別	難病	320	71.9	26.3	39.1	43.4	15.0	12.8	14.4	8.8	4.4	4.7	2.5	8.8	7.2	
	発達障害(18歳未満)	13	53.8	15.4	53.8	61.5	46.2	38.5	23.1	15.4	15.4	30.8	7.7	0.0	7.7	
	発達障害(18歳以上)	64	56.3	25.0	67.2	68.8	57.8	34.4	26.6	28.1	23.4	14.1	4.7	3.1	0.0	
	高次脳機能障害	15	60.0	46.7	53.3	46.7	26.7	13.3	13.3	20.0	13.3	6.7	0.0	26.7	6.7	
	強度行動障害	121	67.8	26.4	47.9	54.5	16.5	21.5	19.8	9.9	5.8	6.6	3.3	6.6	5.8	
	医療的ケア	742	61.6	20.9	34.1	35.7	10.2	8.9	10.2	6.2	3.0	3.2	3.0	11.1	9.2	

【凡例】 =全体より10ポイント以上 =全体より10ポイント以下

3. 調査結果

10. 福祉施策への要望などについて

(1/4)

問65 あなたは、困ったとき、悩んだとき、又は福祉サービスの情報を知りたいときに、誰に(どこに)相談しますか。

(あてはまるものすべてに○)

<コメント>

<全体> 困ったとき等、誰に(どこに)相談するか聞いたところ、「家族や親戚」が56.9%と最も多く、以下、「友人・知人」22.1%、「医師・看護師」21.7%の順になっている。

<手帳別> ・身体:「家族や親戚」(57.2%)、「友人・知人」(23.3%)、「市町村役場」(22.2%)の順。
・知的:「家族や親戚」(54.5%)、「福祉施設の職員」(34.4%)、「相談支援事業所」(14.5%)の順。
・精神:「家族や親戚」(60.3%)、「医師・看護師」(39.4%)、「福祉施設の職員」(20.6%)の順。

- 【傾向】
- (年齢別) ・18歳未満:「家族や親戚」、「学校の先生」、「相談支援事業所」が全体より10ポイント以上高い。
- (手帳別) ・知的:「学校の先生」、「福祉施設の職員」、「相談支援事業所」が全体より10ポイント以上高い一方、「医師・看護師」は全体より10ポイント以上低い。
・精神:「医師・看護師」が全体より10ポイント以上高い。
- (部位別) ・言語障害:「友人・知人」が全体より10ポイント以上低い。
・知的A:「福祉施設の職員」、「相談支援事業所」が全体より10ポイント以上高い一方、「友人・知人」は全体より10ポイント以上低い。
・知的B:「学校の先生」が全体より10ポイント以上高い一方、「医師・看護師」、「市町村役場」は全体より10ポイント以上低い。
・精神1級:「学校の先生」、「医師・看護師」、「京都府発達障害者支援センター」が全体より10ポイント以上高い。
・精神2級:「医師・看護師」が全体より10ポイント以上高い。
・精神3級:「医師・看護師」が全体より10ポイント以上高い。
- (持病別) ・18歳未満発達障害:「家族や親戚」、「学校の先生」が全体より10ポイント以上高い。
・18歳以上発達障害:「家族や親戚」など4項目で全体より10ポイント以上高い。
・高次脳機能障害:「福祉施設の職員」、「誰にも相談しない」が全体より10ポイント以上高い。
・強度行動障害:「福祉施設の職員」が全体より10ポイント以上高い一方、「家族や親戚」、「友人・知人」は全体より10ポイント以上低い。
・医療的ケア:「医師・看護師」が全体より10ポイント以上高い。

3. 調査結果

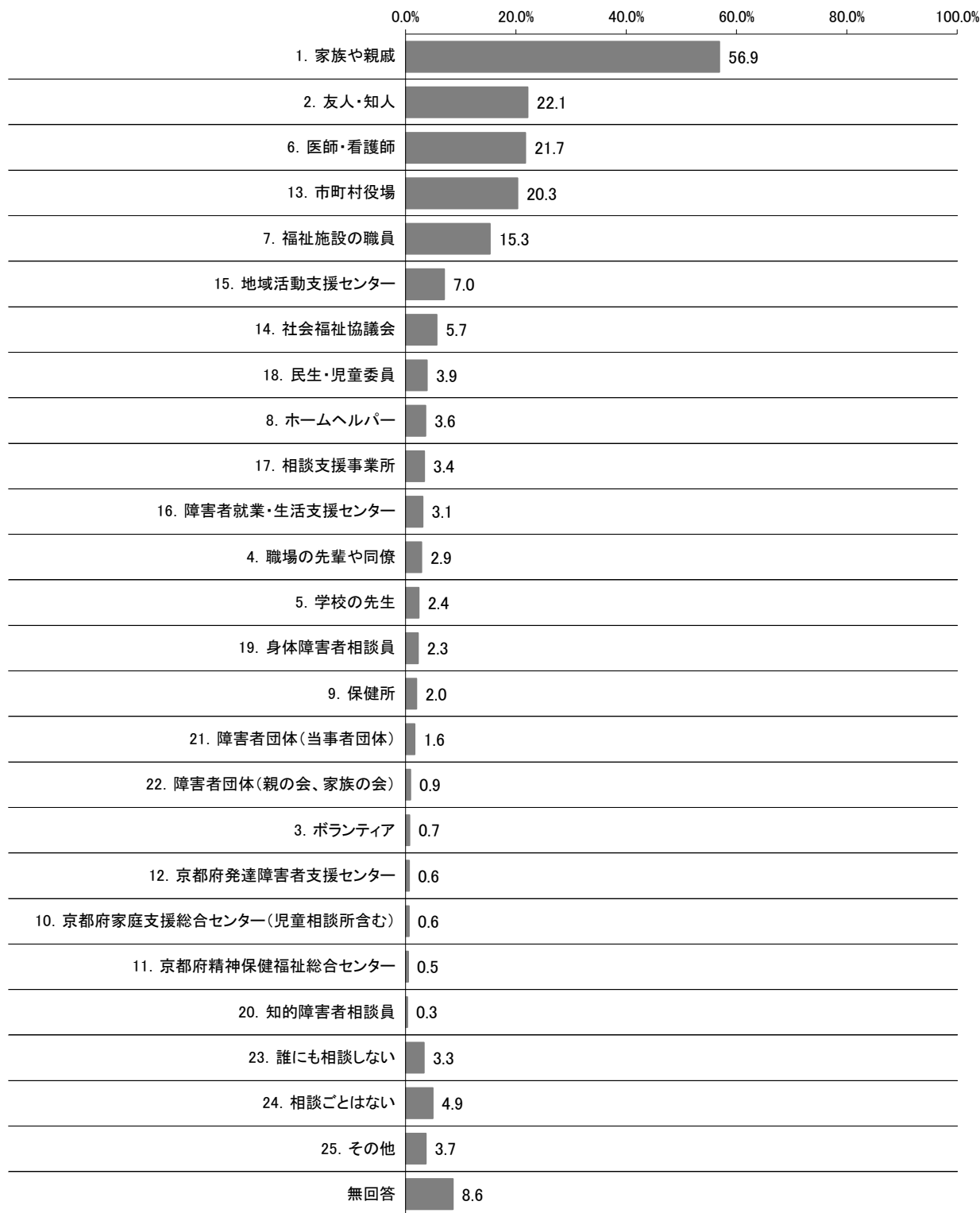
10. 福祉施策への要望などについて

(2/4)

問65 あなたは、困ったとき、悩んだとき、又は福祉サービスの情報を知りたいときに、誰に(どこに)相談しますか。

(あてはまるものすべてに○)

< 全体グラフ >



3. 調査結果

10. 福祉施策への要望などについて

(3/4)

問65 あなたは、困ったとき、悩んだとき、又は福祉サービスの情報を知りたいときに、誰に(どこに)相談しますか。

(あてはまるものすべてに○)

< 属性別集計 >

		全体 (n)	1	2	3	4	5	6	7	8	9	10	11	12	13	14	15	16	17	18	
			家族や親戚	友人・知人	ボランティア	職場の先輩や同僚	学校の先生	医師・看護師	福祉施設の職員	ホームヘルパー	保健所	京都府家庭支援総合センター (児童相談所含む)	京都府精神保健福祉総合センター	京都府発達障害者支援センター	市町村役場	社会福祉協議会	地域活動支援センター	障害者就業・生活支援センター	相談支援事業所	民生・児童委員	
全体		3,161	56.9	22.1	0.7	2.9	2.4	21.7	15.3	3.6	2.0	0.6	0.5	0.6	20.3	5.7	7.0	3.1	3.4	3.9	
圏域別	乙訓	400	62.3	19.5	0.3	2.5	3.5	25.0	17.5	3.5	2.3	0.5	0.8	0.3	22.8	5.8	11.5	3.5	5.3	2.3	
	山城北	1,160	57.8	23.4	1.2	2.8	2.1	22.2	14.1	3.8	1.7	0.9	0.6	0.7	20.7	3.9	5.7	2.5	3.2	3.0	
	山城南	278	58.6	23.4	1.8	2.2	3.6	21.6	15.1	2.9	1.8	0.0	0.0	1.1	29.5	9.4	7.6	3.6	3.2	2.9	
	南丹	414	56.5	21.3	0.2	2.9	2.4	21.5	14.5	2.9	2.4	0.0	0.0	0.2	17.9	5.6	7.0	3.4	2.7	4.8	
	中丹	568	55.3	21.5	0.2	3.7	1.9	20.2	15.1	4.6	2.1	1.1	0.9	1.1	16.9	7.4	6.9	2.8	2.1	6.2	
	丹後	293	51.2	21.8	0.3	2.0	1.4	18.8	18.1	3.1	1.4	0.0	0.0	0.3	18.1	5.8	6.5	4.4	4.4	5.1	
年齢別	18歳未満	121	72.7	18.2	0.8	1.7	47.9	17.4	21.5	2.5	5.0	2.5	0.0	4.1	16.5	0.8	3.3	0.8	17.4	0.0	
	18歳～64歳	975	57.1	23.5	1.0	8.2	1.7	21.3	20.4	3.3	2.3	0.7	0.8	1.1	19.3	3.2	4.6	8.1	6.8	1.6	
	65歳以上	2,047	56.0	21.7	0.6	0.4	0.0	22.2	12.6	3.8	1.7	0.4	0.3	0.1	21.1	7.1	8.4	0.8	0.9	5.1	
手帳別	身体	2,459	57.2	23.3	0.7	2.1	0.9	21.6	13.3	3.5	2.1	0.4	0.3	0.1	22.2	6.5	7.4	1.7	1.8	4.4	
	知的	387	54.5	14.2	0.8	6.5	13.7	9.8	34.4	3.4	0.8	2.1	0.5	2.6	12.4	1.8	4.1	9.6	14.5	0.3	
	精神	277	60.3	18.8	1.4	6.1	2.9	39.4	20.6	3.2	0.7	0.7	2.2	2.2	15.5	2.9	7.6	10.1	4.7	2.2	
障害種別(部別)	身体	視覚	194	57.2	22.7	3.1	2.6	1.0	21.6	17.0	5.7	2.1	1.5	1.5	1.0	19.6	8.8	8.8	2.1	1.0	3.6
		聴覚	285	57.2	18.2	2.1	1.8	1.4	16.1	12.6	1.8	1.8	0.4	0.4	0.7	22.1	8.4	7.7	2.1	1.1	4.9
		言語障害	71	59.2	11.3	0.0	0.0	0.0	22.5	11.3	2.8	0.0	0.0	0.0	0.0	11.3	4.2	8.5	1.4	0.0	7.0
		肢体不自由	1,142	56.4	22.8	0.4	2.7	1.2	20.7	16.2	5.0	2.0	0.1	0.1	0.1	19.9	7.2	8.4	2.4	2.8	4.7
		内部障害	868	58.9	23.5	0.5	0.9	0.3	27.2	10.0	2.1	2.2	0.5	0.5	0.2	24.5	5.3	6.1	1.0	0.9	3.6
	知的	A	181	51.4	9.9	1.7	1.7	9.9	13.3	49.2	5.5	1.1	2.2	1.1	1.7	16.0	1.1	4.4	7.2	16.0	0.0
		B	196	58.7	18.4	0.0	10.7	17.9	7.1	21.4	1.0	0.5	2.0	0.0	3.6	9.2	2.6	4.1	12.2	13.3	0.5
	精神	1級	12	66.7	16.7	0.0	8.3	16.7	33.3	25.0	0.0	0.0	0.0	0.0	16.7	25.0	0.0	16.7	0.0	8.3	0.0
		2級	124	63.7	21.8	2.4	3.2	0.8	47.6	24.2	6.5	0.8	0.8	1.6	0.0	12.9	3.2	9.7	11.3	7.3	4.0
3級		128	55.5	17.2	0.8	9.4	3.9	34.4	16.4	0.8	0.8	0.8	3.1	3.1	18.0	3.1	5.5	10.2	2.3	0.8	
持病別	難病	320	55.9	21.3	0.9	4.7	2.8	29.1	16.6	4.7	6.9	0.6	0.0	0.3	22.2	7.8	5.9	2.5	3.8	2.8	
	発達障害(18歳未満)	13	76.9	0.0	0.0	0.0	23.1	23.1	7.7	0.0	0.0	7.7	0.0	0.0	15.4	0.0	0.0	0.0	0.0	0.0	
	発達障害(18歳以上)	64	67.2	23.4	3.1	14.1	3.1	39.1	12.5	1.6	0.0	1.6	1.6	4.7	14.1	1.6	6.3	17.2	4.7	0.0	
	高次脳機能障害	15	60.0	20.0	0.0	6.7	0.0	13.3	33.3	0.0	0.0	0.0	6.7	0.0	0.0	6.7	0.0	0.0	0.0	0.0	
	強度行動障害	121	40.5	9.9	2.5	1.7	1.7	29.8	30.6	4.1	1.7	2.5	5.0	2.5	13.2	5.0	7.4	4.1	7.4	1.7	
	医療的ケア	742	54.3	17.7	0.7	2.0	1.2	33.7	17.8	5.9	2.3	0.8	0.9	0.7	20.6	5.1	8.2	3.1	3.5	3.5	

【凡例】 =全体より10ポイント以上 =全体より10ポイント以下

3. 調査結果

10. 福祉施策への要望などについて

(4/4)

問65 あなたは、困ったとき、悩んだとき、又は福祉サービスの情報を知りたいときに、誰に(どこに)相談しますか。

(あてはまるものすべてに○)

< 属性別集計 >

(%)

		全体 (n)	19	20	21	22	23	24	25		
			身体障害者相談員	知的障害者相談員	障害者団体(当事者団体)	障害者団体(親の会、家族の会)	誰にも相談しない	相談ことはない	その他	無回答	
全体		3,161	2.3	0.3	1.6	0.9	3.3	4.9	3.7	8.6	
圏域別	乙訓	400	3.0	0.3	2.5	1.0	4.0	2.0	3.3	8.0	
	山城北	1,160	1.9	0.4	1.2	0.8	2.9	4.9	4.5	8.4	
	山城南	278	2.5	0.4	0.7	0.4	2.2	5.0	5.4	8.6	
	南丹	414	2.4	0.5	1.9	0.7	2.7	6.0	2.2	8.2	
	中丹	568	2.5	0.2	1.4	1.2	4.8	6.5	2.3	8.6	
	丹後	293	2.0	0.0	1.7	0.7	3.1	4.1	3.1	9.6	
年齢別	18歳未満	121	2.5	0.8	0.0	2.5	2.5	4.1	0.8	4.1	
	18歳～64歳	975	1.9	0.7	2.4	1.7	4.3	4.8	3.8	6.9	
	65歳以上	2,047	2.4	0.1	1.4	0.4	2.9	5.0	3.8	9.5	
手帳別	身体	2,459	2.6	0.1	1.6	0.6	3.4	4.9	3.8	8.3	
	知的	387	0.5	1.8	1.8	2.3	1.6	5.9	2.3	7.8	
	精神	277	1.4	0.7	2.2	2.2	5.4	1.8	5.4	6.9	
障害種別(部位別)	身体	視覚	194	6.7	0.5	6.2	1.5	5.2	2.1	5.2	5.7
		聴覚	285	3.9	0.0	2.5	0.4	6.0	5.3	5.6	10.2
		言語障害	71	0.0	0.0	2.8	0.0	7.0	5.6	11.3	7.0
		肢体不自由	1,142	2.7	0.1	1.5	0.7	3.4	4.6	4.8	8.4
		内部障害	868	1.7	0.0	0.5	0.3	3.1	5.5	2.4	6.9
	知的	A	181	0.6	2.2	2.8	4.4	0.6	4.4	2.2	6.6
		B	196	0.5	1.5	0.5	0.0	1.5	6.1	2.6	8.2
	精神	1級	12	0.0	8.3	0.0	0.0	0.0	0.0	0.0	0.0
		2級	124	0.0	0.0	3.2	4.0	4.0	1.6	2.4	7.3
		3級	128	1.6	0.8	1.6	0.8	7.0	2.3	9.4	6.3
持病別	難病	320	4.1	0.0	4.1	2.2	4.4	3.1	5.6	9.1	
	発達障害(18歳未満)	13	0.0	0.0	0.0	0.0	0.0	7.7	0.0	7.7	
	発達障害(18歳以上)	64	0.0	1.6	3.1	1.6	4.7	0.0	6.3	3.1	
	高次脳機能障害	15	0.0	0.0	0.0	0.0	13.3	0.0	0.0	13.3	
	強度行動障害	121	2.5	2.5	0.8	1.7	4.1	0.8	5.0	14.0	
	医療的ケア	742	4.0	0.3	1.1	1.1	3.8	3.4	4.2	8.2	

【凡例】 =全体より10ポイント以上 =全体より10ポイント以下

3. 調査結果

10. 福祉施策への要望などについて

(1/2)

問66 あなたは福祉サービスを利用していますか。

(○は1つだけ)

<コメント>

<全体> 福祉サービスの利用について聞いたところ、「利用している」が30.6%に対して、「利用していない」58.1%となっている。

<手帳別> ・身体:「利用している」(26.0%)に対して、「利用していない」(62.6%)。
・知的:「利用している」(68.2%)に対して、「利用していない」(23.8%)。
・精神:「利用している」(43.0%)に対して、「利用していない」(46.9%)。

【傾向】 (年齢別) ・18歳未満:「利用している」が全体より10ポイント以上高い一方、「利用していない」は全体より10ポイント以上低い。

(手帳別) ・知的:「利用している」が全体より10ポイント以上高い一方、「利用していない」は全体より10ポイント以上低い。
・精神:「利用している」が全体より10ポイント以上高い一方、「利用していない」は全体より10ポイント以上低い。

(部位別) ・言語障害:「利用している」が全体より10ポイント以上高い一方、「利用していない」は全体より10ポイント以上低い。
・内部障害:「利用していない」が全体より10ポイント以上高い一方、「利用している」は全体より10ポイント以上低い。
・知的A:「利用している」が全体より10ポイント以上高い一方、「利用していない」は全体より10ポイント以上低い。
・知的B:「利用している」が全体より10ポイント以上高い一方、「利用していない」は全体より10ポイント以上低い。
・精神1級:「利用している」が全体より10ポイント以上高い一方、「利用していない」は全体より10ポイント以上低い。
・精神2級:「利用している」が全体より10ポイント以上高い一方、「利用していない」は全体より10ポイント以上低い。

(持病別) ・難病:「利用している」が全体より10ポイント以上高い。
・18歳未満発達障害:「利用している」が全体より10ポイント以上高い一方、「利用していない」は全体より10ポイント以上低い。
・高次脳機能障害:「利用していない」は全体より10ポイント以上低い。
・強度行動障害:「利用している」が全体より10ポイント以上高い一方、「利用していない」は全体より10ポイント以上低い。
・医療的ケア:「利用している」が全体より10ポイント以上高い。

■ 1. 利用している ▣ 2. 利用していない □ 3. 利用できない □ 無回答



3. 調査結果

10. 福祉施策への要望などについて

(2/2)

問66 あなたは福祉サービスを利用していますか。

(○は1つだけ)

< 属性別集計 >

(%)

		全体 (n)	1 利用している	2 利用していない	3 利用できない	無回答	
全体		3,161	30.6	58.1	1.9	9.4	
圏域別	乙訓	400	35.0	55.0	1.8	8.3	
	山城北	1,160	30.0	57.8	2.1	10.2	
	山城南	278	29.1	59.7	2.5	8.6	
	南丹	414	27.3	62.6	1.4	8.7	
	中丹	568	29.2	60.4	1.6	8.8	
	丹後	293	33.1	54.3	2.7	9.9	
年齢別	18歳未満	121	70.2	25.6	1.7	2.5	
	18歳～64歳	975	36.8	53.8	2.4	7.0	
	65歳以上	2,047	25.1	62.5	1.8	10.7	
手帳別	身体	2,459	26.0	62.6	1.9	9.5	
	知的	387	68.2	23.8	1.6	6.5	
	精神	277	43.0	46.9	2.5	7.6	
障害種別 (部位別)	身体	視覚	194	37.6	48.5	2.1	11.9
		聴覚	285	23.5	62.1	1.8	12.6
		言語障害	71	40.8	42.3	4.2	12.7
		肢体不自由	1,142	34.2	55.4	2.2	8.2
		内部障害	868	19.0	69.0	2.8	9.2
	知的	A	181	84.5	8.8	0.0	6.6
		B	196	54.1	37.8	3.1	5.1
	精神	1級	12	50.0	41.7	0.0	8.3
		2級	124	47.6	43.5	3.2	5.6
		3級	128	37.5	53.1	1.6	7.8
持病別	難病	320	40.9	48.4	1.6	9.1	
	発達障害(18歳未満)	13	61.5	30.8	7.7	0.0	
	発達障害(18歳以上)	64	39.1	54.7	3.1	3.1	
	高次脳機能障害	15	40.0	40.0	0.0	20.0	
	強度行動障害	121	61.2	22.3	1.7	14.9	
	医療的ケア	742	40.8	48.5	2.4	8.2	

【凡例】 = 全体より10ポイント以上 = 全体より10ポイント以下

3. 調査結果

10. 福祉施策への要望などについて

(1/4)

問68 【問66で「1. 利用している」と回答】
あなたは、どのような福祉サービスを利用していますか。

(あてはまるものすべてに○)

<コメント>

<全体> 福祉サービスを利用している方を対象に、日頃どのような福祉サービスを利用しているのか聞いたところ、「訪問系サービス(居宅介護、同行援護など)」30.5%と最も多く、以下、「生活介護」13.9%、「相談支援」10.9%の順になっている。

<手帳別> ・身体:「訪問系サービス」(36.2%)、「生活介護」(15.3%)、「自立訓練」(12.4%)の順。
・知的:「就労継続支援(B型)」(25.4%)、「生活介護」(22.3%)、「短期入所」(20.5%)の順。
・精神:「訪問系サービス」(29.4%)、「就労継続支援(B型)」(22.7%)、「相談支援」(17.6%)の順。

【傾向】 (年齢別) ・18歳未満:「児童発達支援」、「放課後等デイサービス」が全体より10ポイント以上高い一方、「訪問系サービス」、「生活介護」は全体より10ポイント以上低い。
・18歳～64歳:「就労継続支援(B型)」は全体より10ポイント以上高い。

(手帳別) ・知的:「短期入所」など3項目で全体より10ポイント以上高い一方、「訪問系サービス」は全体より10ポイント以上低い。
・精神:「就労継続支援(B型)」は全体より10ポイント以上高い。

(部位別) ・聴覚:「訪問系サービス」が全体より10ポイント以上高い。
・言語障害:「訪問系サービス」が全体より10ポイント以上高い。
・肢体不自由:「訪問系サービス」が全体より10ポイント以上高い。
・内部障害:「わからない」が全体より10ポイント以上低い。
・知的A:「生活介護」、「短期入所」が全体より10ポイント以上高い一方、「訪問系サービス」は全体より10ポイント以上低い。
・知的B:「就労継続支援(B型)」など3項目で全体より10ポイント以上高い一方、「訪問系サービス」、「生活介護」は全体より10ポイント以上低い。
・精神1級:「訪問系サービス」など4項目で全体より10ポイント以上高い。
・精神2級:「就労継続支援(B型)」、「相談支援」が全体より10ポイント以上高い一方、「生活介護」は全体より10ポイント以上低い。
・精神3級:「就労移行支援」が全体より10ポイント以上高い一方、「訪問系サービス」は全体より10ポイント以上低い。

(持病別) ・18歳未満発達障害:「放課後等デイサービス」が全体より10ポイント以上高い。
・18歳以上発達障害:「就労移行支援」など4項目で全体より10ポイント以上高い。
・高次脳機能障害:「就労移行支援」など3項目で全体より10ポイント以上高い。
・強度行動障害:「生活介護」、「施設入居支援」が全体より10ポイント以上高い。
・医療的ケア:「訪問系サービス」が全体より10ポイント以上高い。

3. 調査結果

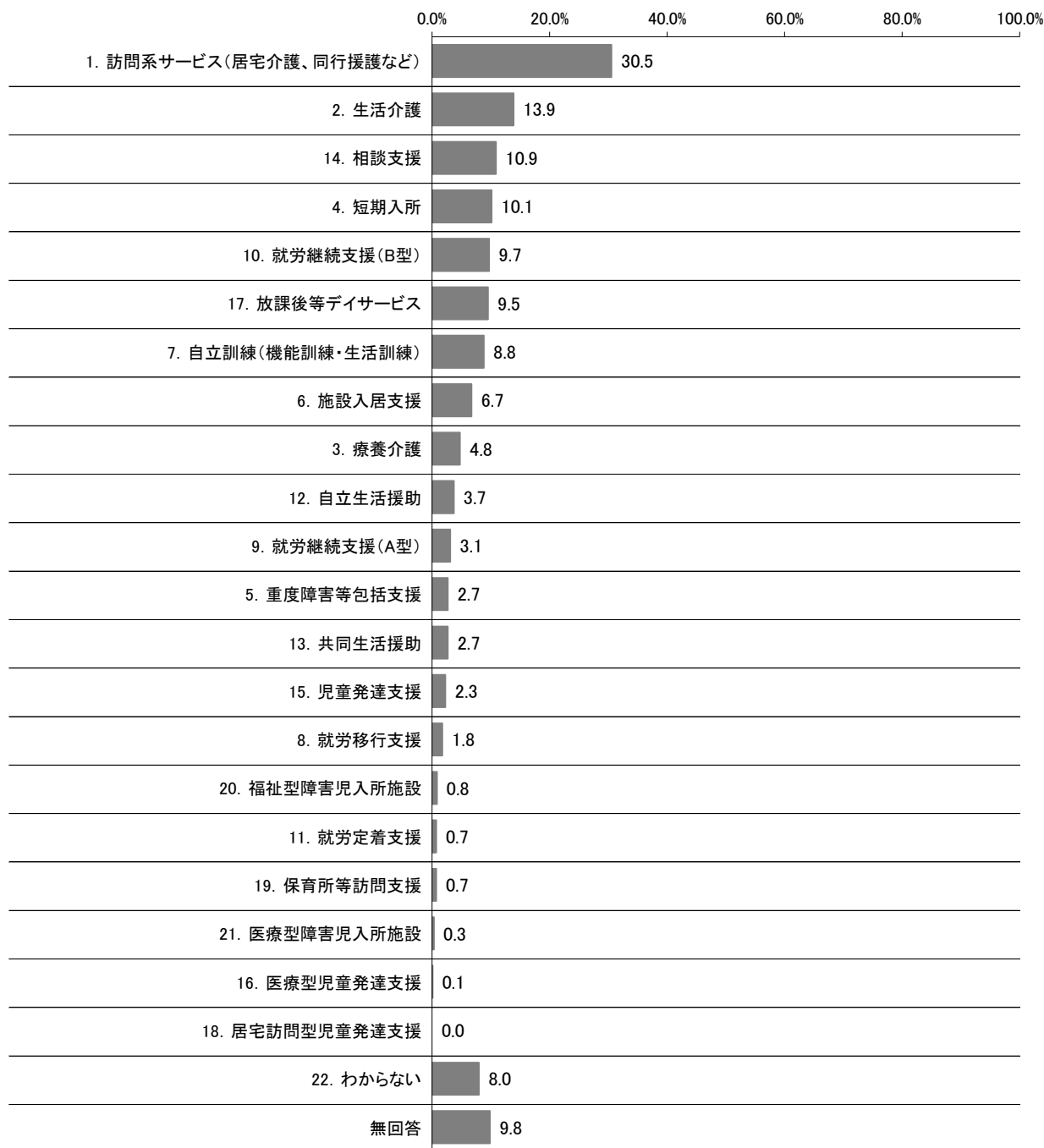
10. 福祉施策への要望などについて

(2/4)

問68 【問66で「1. 利用している」と回答】
あなたは、どのような福祉サービスを利用していますか。

(あてはまるものすべてに○)

< 全体グラフ >



3. 調査結果

10. 福祉施策への要望などについて

(3/4)

問68 【問66で「1. 利用している」と回答】
あなたは、どのような福祉サービスを利用していますか。

(あてはまるものすべてに○)

< 属性別集計 >

		全体 (n)	1 (居宅介護、訪問系サービス、同行支援など)	2 生活介護	3 療養介護	4 短期入所	5 重度障害等包括支援	8 施設入居支援	7 自立訓練(機能訓練・生活訓練)	8 就労移行支援	9 就労継続支援(A型)	10 就労継続支援(B型)	11 就労定着支援	12 自立生活援助	13 共同生活援助	14 相談支援	15 児童発達支援	16 医療型児童発達支援	17 放課後等デイサービス	18 居宅訪問型児童発達支援	
全体		966	30.5	13.9	4.8	10.1	2.7	6.7	8.8	1.8	3.1	9.7	0.7	3.7	2.7	10.9	2.3	0.1	9.5	0.0	
圏域別	乙訓	140	32.1	8.6	7.1	5.7	3.6	3.6	10.7	2.1	5.7	12.1	0.7	6.4	2.1	17.1	3.6	0.0	12.9	0.0	
	山城北	348	33.9	12.1	3.2	8.6	2.9	6.9	8.9	2.6	2.3	8.3	0.9	3.2	1.7	6.9	1.7	0.3	9.5	0.0	
	山城南	81	30.9	17.3	2.5	14.8	1.2	6.2	6.2	2.5	3.7	6.2	1.2	2.5	3.7	12.3	4.9	0.0	13.6	0.0	
	南丹	113	24.8	18.6	6.2	11.5	0.9	7.1	8.0	0.0	1.8	13.3	0.9	3.5	4.4	8.8	2.7	0.0	9.7	0.0	
	中丹	166	31.3	16.9	4.2	12.7	4.2	10.8	6.6	0.0	1.8	6.6	0.0	5.4	4.2	10.2	0.6	0.0	7.8	0.0	
	丹後	97	25.8	15.5	8.2	13.4	2.1	4.1	12.4	1.0	6.2	13.4	1.0	1.0	2.1	17.5	2.1	0.0	4.1	0.0	
年齢別	18歳未満	85	14.1	2.4	1.2	11.8	0.0	1.2	3.5	0.0	0.0	0.0	0.0	0.0	0.0	12.9	21.2	1.2	74.1	0.0	
	18歳～64歳	359	25.9	22.0	3.9	13.6	2.2	7.5	5.0	4.7	7.5	25.1	1.9	4.7	5.6	18.1	0.8	0.0	1.9	0.0	
	65歳以上	513	36.8	10.3	5.8	7.4	3.5	7.2	12.3	0.0	0.6	0.4	0.0	3.7	1.2	5.5	0.0	0.0	4.1	0.0	
手帳別	身体	639	36.2	15.3	6.1	9.2	3.8	6.7	12.4	0.5	1.4	2.3	0.0	3.6	1.6	7.2	1.1	0.0	5.3	0.0	
	知的	264	15.5	22.3	5.7	20.5	2.3	9.8	1.5	2.3	5.7	25.4	1.1	1.5	8.0	18.6	5.7	0.4	20.1	0.0	
	精神	119	29.4	6.7	1.7	2.5	0.8	4.2	4.2	8.4	5.9	22.7	4.2	8.4	0.8	17.6	0.8	0.0	7.6	0.0	
障害種別(部位別)	身体	視覚	73	39.7	11.0	2.7	5.5	2.7	6.8	6.8	1.4	0.0	4.1	0.0	4.1	0.0	2.7	1.4	0.0	2.7	0.0
		聴覚	67	41.8	17.9	7.5	6.0	1.5	6.0	9.0	0.0	1.5	4.5	0.0	4.5	0.0	7.5	1.5	0.0	4.5	0.0
		言語障害	29	51.7	10.3	0.0	17.2	3.4	10.3	3.4	0.0	0.0	6.9	0.0	3.4	0.0	3.4	3.4	0.0	6.9	0.0
		肢体不自由	390	41.8	16.9	6.7	12.6	3.8	8.5	14.4	0.5	1.5	2.1	0.0	3.3	2.3	6.7	1.3	0.0	5.9	0.0
		内部障害	165	24.8	12.7	6.7	6.1	4.8	4.2	9.7	0.0	0.0	1.2	0.0	4.8	0.6	7.3	0.6	0.0	6.1	0.0
	知的	A	153	16.3	34.0	8.5	29.4	3.9	13.1	0.7	0.7	4.6	19.0	0.0	1.3	10.5	14.4	5.2	0.0	15.7	0.0
		B	106	13.2	3.8	0.9	7.5	0.0	4.7	1.9	4.7	7.5	34.9	2.8	1.9	4.7	24.5	6.6	0.9	26.4	0.0
	精神	1級	6	50.0	16.7	0.0	0.0	0.0	16.7	0.0	0.0	66.7	0.0	16.7	0.0	33.3	0.0	0.0	0.0	16.7	0.0
		2級	59	37.3	3.4	1.7	3.4	0.0	5.1	0.0	3.4	5.1	32.2	5.1	6.8	1.7	22.0	0.0	0.0	1.7	0.0
		3級	48	16.7	6.3	0.0	0.0	2.1	2.1	6.3	16.7	8.3	8.3	4.2	8.3	0.0	12.5	2.1	0.0	14.6	0.0
持病別	難病	131	40.5	16.8	5.3	16.8	2.3	7.6	11.5	1.5	3.1	2.3	0.0	3.1	0.8	6.9	3.8	0.0	12.2	0.0	
	発達障害(18歳未満)	8	0.0	0.0	0.0	0.0	0.0	0.0	12.5	0.0	0.0	0.0	0.0	0.0	0.0	0.0	0.0	0.0	87.5	0.0	
	発達障害(18歳以上)	25	24.0	4.0	0.0	0.0	0.0	0.0	4.0	12.0	8.0	36.0	12.0	8.0	0.0	24.0	0.0	0.0	0.0	0.0	
	高次脳機能障害	6	0.0	16.7	0.0	16.7	0.0	16.7	0.0	16.7	16.7	33.3	0.0	0.0	0.0	16.7	0.0	0.0	0.0	0.0	
	強度行動障害	74	32.4	24.3	9.5	14.9	5.4	21.6	9.5	0.0	1.4	6.8	1.4	4.1	2.7	14.9	1.4	0.0	8.1	0.0	
	医療的ケア	303	40.9	18.2	9.6	9.9	4.3	6.3	10.2	0.3	1.7	5.6	0.3	4.3	2.3	8.6	2.0	0.0	6.3	0.0	

【凡例】 ■ =全体より10ポイント以上 ■ =全体より10ポイント以下

3. 調査結果

10. 福祉施策への要望などについて

(4/4)

問68 【問66で「1. 利用している」と回答】
あなたは、どのような福祉サービスを利用していますか。

(あてはまるものすべてに○)

< 属性別集計 >

(%)

		全体 (n)	19 保育所等訪問支援	20 福祉型障害児入所施設	21 医療型障害児入所施設	22 わからない	無回答	
全体		966	0.7	0.8	0.3	8.0	9.8	
圏域別	乙訓	140	0.7	0.0	0.0	7.1	7.9	
	山城北	348	0.6	0.0	0.0	10.9	11.2	
	山城南	81	1.2	0.0	0.0	4.9	7.4	
	南丹	113	0.9	2.7	0.0	7.1	10.6	
	中丹	166	0.6	0.6	1.2	6.0	10.2	
	丹後	97	0.0	2.1	1.0	6.2	5.2	
年齢別	18歳未満	85	7.1	1.2	0.0	0.0	1.2	
	18歳～64歳	359	0.0	0.8	0.8	6.4	3.1	
	65歳以上	513	0.0	0.8	0.0	10.5	15.6	
手帳別	身体	639	0.5	0.6	0.5	9.2	13.3	
	知的	264	1.9	1.5	1.1	3.0	1.5	
	精神	119	0.0	0.8	0.0	5.0	3.4	
障害種別(部位別)	身体	視覚	73	0.0	1.4	0.0	11.0	21.9
		聴覚	67	0.0	1.5	0.0	7.5	17.9
		言語障害	29	0.0	0.0	0.0	6.9	10.3
		肢体不自由	390	0.8	1.0	0.8	5.9	7.9
		内部障害	165	0.0	0.0	0.6	19.4	20.6
	知的	A	153	2.0	1.3	2.0	3.9	0.7
		B	106	1.9	1.9	0.0	1.9	1.9
	精神	1級	6	0.0	0.0	0.0	0.0	0.0
		2級	59	0.0	1.7	0.0	5.1	1.7
		3級	48	0.0	0.0	0.0	6.3	4.2
持病別	難病	131	0.8	0.8	1.5	5.3	9.2	
	発達障害(18歳未満)	8	0.0	0.0	0.0	0.0	0.0	
	発達障害(18歳以上)	25	0.0	0.0	0.0	4.0	0.0	
	高次脳機能障害	6	0.0	0.0	0.0	0.0	0.0	
	強度行動障害	74	0.0	2.7	2.7	8.1	4.1	
	医療的ケア	303	0.3	0.3	0.7	8.3	9.9	

【凡例】 =全体より10ポイント以上 =全体より10ポイント以下

3. 調査結果

10. 福祉施策への要望などについて

(1/2)

問69 【問66で「1. 利用している」と回答】
あなたは、福祉サービスに満足していますか。

(○は1つだけ)

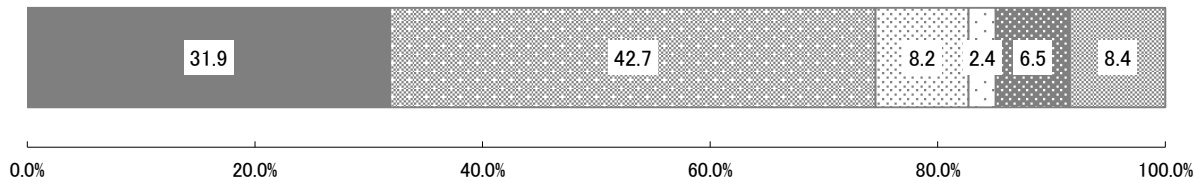
<コメント>

<全体> 福祉サービスを利用している方を対象に、サービスの満足度について聞いたところ、『満足』(『満足している』+『まあまあ満足している』の合算)が74.5%で、『不満』(『不満である』+『やや不満である』の合算)は10.6%となっている。

<手帳別> ・身体:『満足』(73.7%)に対して、『不満』(10.0%)。
・知的:『満足』(76.1%)に対して、『不満』(12.9%)。
・精神:『満足』(73.9%)に対して、『不満』(16.8%)。

【傾向】 (部位別) ・聴覚:『満足』が全体より10ポイント以上低い。
(持病別) ・18歳以上発達障害:『不満』が全体より10ポイント以上高い。
・強度行動障害:『不満』が全体より10ポイント以上高い。

■ 1. 満足している ■ 2. まあまあ満足している □ 3. やや不満である □ 4. 不満である ■ 5. わからない ■ 無回答



3. 調査結果

10. 福祉施策への要望などについて

(2/2)

問69 【問66で「1. 利用している」と回答】
あなたは、福祉サービスに満足していますか。

(○は1つだけ)

< 属性別集計 >

(%)

		全体 (n)	1	2	3	4	5		(選択肢1, 2の合算)	(選択肢3, 4の合算)	
			満足している	まあまあ満足している	やや不満である	不満である	わからない	無回答	満足	不満	
全体		966	31.9	42.7	8.2	2.4	6.5	8.4	74.5	10.6	
圏域別	乙訓	140	25.0	42.1	14.3	3.6	5.0	10.0	67.1	17.9	
	山城北	348	33.0	43.1	5.2	2.6	7.2	8.9	76.1	7.8	
	山城南	81	39.5	44.4	6.2	1.2	3.7	4.9	84.0	7.4	
	南丹	113	39.8	37.2	6.2	1.8	6.2	8.8	77.0	8.0	
	中丹	166	30.1	42.8	10.2	2.4	6.0	8.4	72.9	12.7	
	丹後	97	26.8	48.5	8.2	2.1	7.2	7.2	75.3	10.3	
年齢別	18歳未満	85	36.5	41.2	14.1	4.7	2.4	1.2	77.6	18.8	
	18歳～64歳	359	32.6	40.1	10.6	3.1	8.4	5.3	72.7	13.6	
	65歳以上	513	30.8	44.8	5.5	1.4	5.7	11.9	75.6	6.8	
手帳別	身体	639	29.9	43.8	7.5	2.5	5.8	10.5	73.7	10.0	
	知的	264	35.6	40.5	10.2	2.7	6.8	4.2	76.1	12.9	
	精神	119	32.8	41.2	11.8	5.0	5.9	3.4	73.9	16.8	
障害種別 (部位別)	身体	視覚	73	23.3	43.8	11.0	4.1	6.8	11.0	67.1	15.1
		聴覚	67	29.9	34.3	6.0	10.4	9.0	10.4	64.2	16.4
		言語障害	29	20.7	55.2	6.9	6.9	3.4	6.9	75.9	13.8
		肢体不自由	390	30.5	44.1	8.7	2.8	4.9	9.0	74.6	11.5
		内部障害	165	28.5	44.8	5.5	3.0	3.6	14.5	73.3	8.5
	知的	A	153	33.3	43.8	9.2	2.0	5.9	5.9	77.1	11.1
		B	106	38.7	36.8	12.3	2.8	7.5	1.9	75.5	15.1
	精神	1級	6	16.7	66.7	0.0	0.0	16.7	0.0	83.3	0.0
		2級	59	37.3	35.6	16.9	3.4	5.1	1.7	72.9	20.3
3級		48	33.3	41.7	8.3	6.3	6.3	4.2	75.0	14.6	
持病別	難病	131	28.2	52.7	6.1	1.5	3.8	7.6	80.9	7.6	
	発達障害(18歳未満)	8	25.0	50.0	0.0	0.0	12.5	12.5	75.0	0.0	
	発達障害(18歳以上)	25	32.0	36.0	24.0	8.0	0.0	0.0	68.0	32.0	
	高次脳機能障害	6	33.3	50.0	16.7	0.0	0.0	0.0	83.3	16.7	
	強度行動障害	74	23.0	43.2	16.2	5.4	6.8	5.4	66.2	21.6	
	医療的ケア	303	33.0	41.9	9.2	2.3	5.6	7.9	74.9	11.6	

【凡例】 ■ = 全体より10ポイント以上 ■ = 全体より10ポイント以下

3. 調査結果

10. 福祉施策への要望などについて

(1/4)

問71 あなたにとって、今後特に必要とされるもの、または強く望みたいことは何ですか。

(あてはまるものすべてに○)

<コメント>

<全体> 今後特に必要とされるもの、強く望みたいことについて聞いたところ、「医療費の軽減、手当などの経済的援助の充実」が29.7%と最も多く、以下、「身近な場所での相談、指導及び生活支援体制」17.8%、「緊急時における救急医療体制の充実」17.7%の順になっている。

<手帳別>

- ・身体:「医療費の軽減、手当などの経済的援助の充実」(29.5%)、「道路、交通機関、公共建築物などのバリアフリー化の推進」(18.8%)、「緊急時における救急医療体制の充実」(18.5%)の順。
- ・知的:「身近な場所での相談、指導及び生活支援体制の充実」(34.9%)、「障害の特性に配慮された働く場の確保」(33.6%)、「通所施設や入所施設の設備拡充」(31.3%)の順。
- ・精神:「医療費の軽減、手当などの経済的援助の充実」(47.7%)、「障害の特性に配慮された働く場の確保」(44.4%)、「仕事につくことを容易にするための制度の充実」(41.5%)の順。

【傾向】

(年齢別)

- ・18歳未満:「障害児(者)が暮らしやすい住宅の整備」など10項目で全体より10ポイント以上高い一方、「特にない」は全体より10ポイント以上低い。
- ・18歳～64歳:「障害の特性に配慮された働く場の確保」、「仕事につくことを容易にするための制度の充実」が全体より10ポイント以上高い。
- ・65歳以上:「障害の特性に配慮された働く場の確保」は全体より10ポイント以上低い。

(手帳別)

- ・知的:「障害児(者)が暮らしやすい住宅の整備」など9項目が全体より10ポイント以上高い一方、「医療費の軽減、手当などの経済的援助の充実」は全体より10ポイント以上低い。
- ・精神:「就労支援や自立訓練などの事業の充実」など6項目が全体より10ポイント以上高い。

(部位別)

- ・視覚:「医療費の軽減、手当などの経済的援助の充実」が全体より10ポイント以上低い。
- ・聴覚:「点字図書、録音図書、手話放送、字幕放送などの情報提供の充実」が全体より10ポイント以上高い。
- ・知的A:「障害児(者)が暮らしやすい住宅の整備」など6項目で全体より10ポイント以上高い一方、「医療費の軽減、手当などの経済的援助の充実」、「特にない」は全体より10ポイント以上低い。
- ・知的B:「障害児(者)が暮らしやすい住宅の設備」など8項目が全体より10ポイント以上高い一方、「在宅福祉サービスの充実」は全体より10ポイント以上低い。
- ・精神1級:「グループホームなどの整備」など9項目が全体より10ポイント以上高い。
- ・精神2級:「障害児(者)が暮らしやすい住宅の設備」など8項目が全体より10ポイント以上高い一方、「特にない」は全体より10ポイント以上低い。
- ・精神3級:「障害の特性に配慮された働く場の確保」など5項目が全体より10ポイント以上高い。

(持病別)

- ・18歳未満発達障害:「障害児(者)が暮らしやすい住宅の整備」など12項目が全体より10ポイント以上高い。
- ・18歳以上発達障害:「就労支援や自立訓練などの事業の充実」など9項目が全体より10ポイント以上高い一方、「道路、交通機関、公共建築物などのバリアフリー化の推進」、「特にない」は全体より10ポイント以上低い。
- ・高次脳機能障害:「就労支援や自立訓練などの事業の充実」など9項目で全体より10ポイント以上高い一方、「特にない」は全体より10ポイント以上低い。
- ・強度行動障害:「グループホームなどの整備」など4項目で全体より10ポイント以上高い一方、「特にない」は全体より10ポイント以上低い。

3. 調査結果

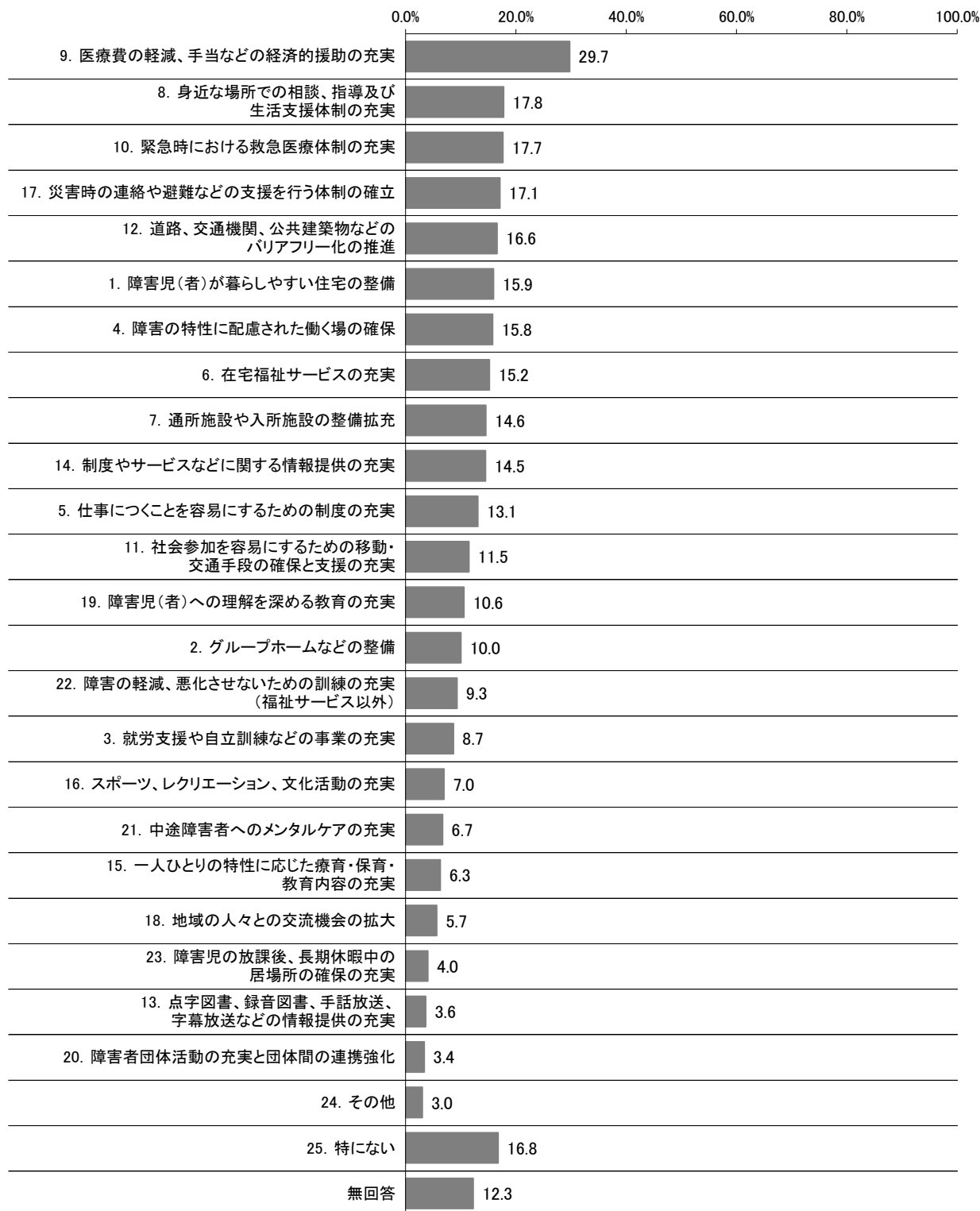
10. 福祉施策への要望などについて

(2/4)

問71 あなたにとって、今後特に必要とされるもの、または強く望みたいことは何ですか。

(あてはまるものすべてに○)

< 全体グラフ >



3. 調査結果

10. 福祉施策への要望などについて

(3/4)

問71 あなたにとって、今後特に必要とされるもの、または強く望みたいことは何ですか。

(あてはまるものすべてに○)

< 属性別集計 >

		全体 (n)	1	2	3	4	5	6	7	8	9	10	11	12	13	14	15	16	17	18	
			障害児(者)が暮らしやすい住宅の整備	グループホームなどの整備	就労支援や自立訓練などの事業の充実	障害の特性に配慮された働く場の確保	仕事につくことを容易にするための制度の充実	在宅福祉サービスの充実	通所施設や入所施設の整備拡充	身近な場所での相談、指導及び生活支援体制の充実	医療費の軽減、手当などの経済的援助の充実	緊急時における救急医療体制の充実	社会参加を容易にするための移動・交通手段の確保と支援の充実	道路、交通機関、公共建築物などのバリアフリー化の推進	点字図書、録音図書、手話放送、字幕放送などの情報提供の充実	制度やサービスなどに関する情報提供の充実	療育・保育・教育内容の充実	スポーツ、レクリエーション、文化活動の充実	災害時の連絡や避難などの支援を行う体制の確立	地域の人々との交流機会の拡大	
全体		3,161	15.9	10.0	8.7	15.8	13.1	15.2	14.6	17.8	29.7	17.7	11.5	16.6	3.6	14.5	6.3	7.0	17.1	5.7	
圏域別	乙訓	400	18.3	11.3	9.8	16.0	13.3	15.5	17.0	18.3	33.3	17.8	11.0	22.3	6.0	16.8	6.5	9.0	18.5	6.3	
	山城北	1,160	16.0	8.8	9.1	15.3	13.0	16.0	14.4	17.7	33.0	18.8	12.0	18.4	3.1	16.6	6.1	7.5	18.4	5.1	
	山城南	278	17.3	12.9	7.6	17.6	11.5	19.1	16.9	17.6	28.4	21.6	11.9	19.1	5.4	16.2	7.9	9.0	15.8	7.2	
	南丹	414	10.9	9.2	7.5	14.5	14.0	10.6	10.6	16.2	23.7	16.9	8.7	13.5	2.7	12.1	7.7	4.1	16.9	5.1	
	中丹	568	16.7	10.7	8.6	17.6	13.6	15.7	14.4	17.6	26.1	15.3	12.7	13.7	3.7	11.6	5.1	6.3	15.7	6.5	
	丹後	293	15.4	10.6	6.8	12.6	10.6	13.7	14.3	18.4	29.0	14.0	9.6	9.9	1.7	9.6	4.1	4.4	14.0	4.4	
年齢別	18歳未満	121	34.7	20.7	35.5	55.4	46.3	9.1	20.7	47.1	28.1	19.0	16.5	15.7	4.1	21.5	45.5	18.2	19.8	10.7	
	18歳～64歳	975	25.5	14.9	16.8	33.8	27.8	11.3	15.9	23.7	36.2	17.3	13.4	16.8	4.3	16.4	8.4	9.3	18.5	5.5	
	65歳以上	2,047	10.2	7.1	3.2	4.9	4.2	17.5	13.6	13.3	26.9	17.8	10.2	16.6	3.3	13.2	3.0	5.1	16.4	5.5	
手帳別	身体	2,459	14.1	7.9	5.4	10.7	8.4	16.8	13.9	15.0	29.5	18.5	11.5	18.8	4.1	14.2	4.1	6.2	17.2	5.6	
	知的	387	29.7	28.7	20.4	33.6	27.4	8.3	31.3	34.9	19.4	18.3	10.3	9.6	2.3	13.7	18.3	11.4	22.2	5.9	
	精神	277	22.0	11.2	27.4	44.4	41.5	13.4	10.8	25.6	47.7	14.4	15.9	8.7	3.2	18.1	13.7	9.4	14.8	8.7	
障害種別	身体	視覚	194	12.9	7.2	7.2	11.9	8.8	20.1	11.3	21.6	19.1	13.4	16.0	26.3	12.9	12.9	4.6	6.2	13.9	5.2
		聴覚	285	14.7	7.7	6.7	14.7	10.5	13.3	9.5	15.1	28.4	18.2	11.6	11.9	19.3	15.8	6.7	9.8	19.6	10.2
		言語障害	71	12.7	5.6	2.8	7.0	4.2	22.5	16.9	11.3	26.8	16.9	5.6	8.5	2.8	11.3	2.8	4.2	21.1	0.0
		肢体不自由	1,142	17.7	10.4	6.0	11.4	8.8	19.8	18.2	15.1	29.5	18.7	13.0	23.3	2.1	15.2	4.3	5.7	18.0	5.3
		内部障害	868	9.6	5.3	4.1	9.0	8.1	14.4	10.7	14.1	32.7	20.4	9.8	14.3	0.8	13.7	3.1	5.2	16.2	4.3
	知的	A	181	28.7	42.5	15.5	25.4	15.5	12.2	45.9	28.7	15.5	25.4	11.6	12.2	3.3	13.3	14.9	8.8	30.9	5.0
		B	196	30.6	16.8	25.5	42.3	38.8	4.6	18.9	40.8	23.0	12.2	9.2	7.1	1.0	14.8	21.9	13.3	14.3	6.6
	精神	1級	12	25.0	25.0	25.0	25.0	25.0	16.7	16.7	33.3	58.3	25.0	16.7	8.3	0.0	16.7	25.0	16.7	25.0	16.7
		2級	124	30.6	16.1	25.0	40.3	37.1	16.9	15.3	25.8	46.8	15.3	17.7	9.7	4.0	17.7	12.1	8.1	20.2	8.1
3級		128	14.8	6.3	32.8	53.1	50.8	10.2	7.0	25.8	46.9	13.3	14.8	7.8	2.3	19.5	15.6	10.9	8.6	8.6	
持病別	難病	320	18.8	10.3	9.4	16.9	12.5	20.9	18.1	19.7	33.8	25.3	15.3	25.3	4.7	16.9	6.6	5.0	18.4	5.3	
	発達障害(18歳未満)	13	38.5	0.0	46.2	69.2	38.5	7.7	0.0	38.5	46.2	15.4	30.8	0.0	0.0	30.8	53.8	7.7	7.7	15.4	
	発達障害(18歳以上)	64	23.4	12.5	40.6	57.8	54.7	6.3	12.5	28.1	43.8	9.4	12.5	4.7	4.7	17.2	20.3	14.1	12.5	9.4	
	高次脳機能障害	15	13.3	6.7	26.7	33.3	33.3	26.7	26.7	13.3	46.7	20.0	13.3	13.3	6.7	13.3	13.3	13.3	13.3	6.7	
	強度行動障害	121	25.6	22.3	17.4	24.8	17.4	23.1	24.8	28.1	30.6	22.3	11.6	14.9	5.8	9.1	11.6	6.6	17.4	7.4	
	医療的ケア	742	15.2	8.9	8.2	12.3	10.6	18.5	15.4	17.8	32.7	19.9	10.2	17.0	2.4	14.3	4.6	4.7	18.9	5.7	

【凡例】 = 全体より10ポイント以上 = 全体より10ポイント以下

3. 調査結果

10. 福祉施策への要望などについて

(4/4)

問71 あなたにとって、今後特に必要とされるもの、または強く望みたいことは何ですか。

(あてはまるものすべてに○)

< 属性別集計 >

(%)

		全体 (n)	19 障害児(者)への理解を 深める教育の充実	20 障害者団体活動の充実と 団体間の連携強化	21 中途障害者へのメンタルケアの充実	22 障害の軽減、悪化させないための 訓練の充実(福祉サービス以外)	23 障害児の放課後、長期休暇中の 場所の確保の充実	24 その他	25 特にない	無回答	
全体		3,161	10.6	3.4	6.7	9.3	4.0	3.0	16.8	12.3	
圏域別	乙訓	400	11.0	4.0	8.5	10.3	5.8	3.5	13.8	9.5	
	山城北	1,160	11.4	3.0	7.4	9.0	3.1	3.4	15.3	10.9	
	山城南	278	9.7	2.5	7.9	11.2	5.8	4.0	15.5	11.5	
	南丹	414	10.6	3.4	4.3	8.5	5.3	1.9	19.3	15.2	
	中丹	568	10.4	3.7	6.3	8.6	3.3	1.9	19.9	13.4	
	丹後	293	7.2	2.7	3.8	8.5	2.7	3.4	19.8	13.3	
年齢別	18歳未満	121	40.5	6.6	6.6	17.4	43.8	3.3	4.1	5.0	
	18歳～64歳	975	19.3	4.6	11.2	11.4	5.0	5.2	11.4	5.4	
	65歳以上	2,047	4.7	2.6	4.6	7.9	1.2	2.0	20.2	15.6	
手帳別	身体	2,459	7.3	3.0	6.1	9.0	2.4	2.4	18.3	12.9	
	知的	387	28.9	5.9	4.7	9.0	14.0	4.7	9.6	7.0	
	精神	277	24.2	7.2	19.1	17.7	7.2	6.1	7.6	6.1	
障害種別	身体	視覚	194	8.8	6.2	11.3	7.7	3.6	1.0	18.0	18.0
		聴覚	285	9.8	4.2	8.4	10.5	3.2	5.3	20.0	14.0
		言語障害	71	2.8	2.8	7.0	12.7	1.4	0.0	15.5	14.1
		肢体不自由	1,142	8.1	3.2	7.3	13.2	3.0	2.1	15.7	11.6
		内部障害	868	5.9	1.6	3.9	5.5	1.8	2.6	20.7	12.9
	知的	A	181	27.6	6.1	3.9	12.2	11.6	4.4	6.1	5.5
		B	196	29.6	5.6	5.1	6.1	16.8	4.6	12.8	6.6
	精神	1級	12	41.7	16.7	16.7	16.7	0.0	0.0	25.0	0.0
		2級	124	28.2	9.7	21.8	21.8	7.3	5.6	4.0	4.0
		3級	128	18.8	3.9	17.2	13.3	8.6	6.3	9.4	7.0
持病別	難病	320	10.6	5.3	6.6	13.1	5.6	4.1	11.3	12.8	
	発達障害(18歳未満)	13	23.1	0.0	7.7	23.1	46.2	7.7	7.7	7.7	
	発達障害(18歳以上)	64	39.1	10.9	23.4	21.9	12.5	12.5	1.6	0.0	
	高次脳機能障害	15	20.0	13.3	40.0	26.7	6.7	13.3	6.7	6.7	
	強度行動障害	121	24.8	7.4	12.4	14.9	4.1	7.4	5.8	13.2	
	医療的ケア	742	10.0	3.8	8.1	12.0	3.0	3.0	16.7	12.7	

【凡例】 ■ = 全体より10ポイント以上 ■ = 全体より10ポイント以下

3. 調査結果

10. 福祉施策への要望などについて

(1/2)

問72 福祉サービスの今後について、どのように思いますか。

(○は1つだけ)

<コメント>

<全体> 福祉サービスの今後について聞いたところ、「今のままで良い」が59.7%と最も多く、以下「今のサービスに加えて他のサービスを利用したい」8.8%、「今のサービスをやめて他のサービスを利用したい」0.5%の順になっている。

<手帳別>

- ・身体:「今のままで良い」(58.2%)、「今のサービスに加えて他のサービスを利用したい」(7.9%)、「今のサービスをやめて他のサービスを利用したい」(0.4%)の順。
- ・知的:「今のままで良い」(66.1%)、「今のサービスに加えて他のサービスを利用したい」(15.8%)、「今のサービスをやめて他のサービスを利用したい」(0.3%)の順。
- ・精神:「今のままで良い」(68.2%)、「今のサービスに加えて他のサービスを利用したい」(13.7%)、「今のサービスをやめて他のサービスを利用したい」(1.4%)の順。

【傾向】 (年齢別) ・18歳未満:「今のサービスに加えて他のサービスを利用したい」が全体より10ポイント以上高い。

(部位別) ・知的A:「今のサービスに加えて他のサービスを利用したい」が全体より10ポイント以上高い。
・知的B:「今のままで良い」が全体より10ポイント以上高い。
・精神2級:「今のままで良い」が全体より10ポイント以上高い。

(持病別) ・18歳未満発達障害:「今のサービスに加えて他のサービスを利用したい」が全体より10ポイント以上高い。
・強度行動障害:「今のサービスに加えて他のサービスを利用したい」が全体より10ポイント以上高い。

■ 1. 今のままで良い □ 2. 今のサービスに加えて他のサービスを利用したい
□ 3. 今のサービスをやめて他のサービスを利用したい □ 無回答



3. 調査結果

10. 福祉施策への要望などについて

(2/2)

問72 福祉サービスの今後について、どのように思いますか。

(○は1つだけ)

< 属性別集計 >

(%)

		全体 (n)	1 今のままで良い	2 他のサービスの利用に加えて 今のサービスを利用したい	3 他のサービスをやめて 今のサービスを利用したい	無回答	
全体		3,161	59.7	8.8	0.5	30.9	
圏域別	乙訓	400	60.3	9.3	1.3	29.3	
	山城北	1,160	60.3	9.2	0.6	29.8	
	山城南	278	60.4	9.0	0.4	30.2	
	南丹	414	59.2	8.2	0.0	32.6	
	中丹	568	59.9	8.5	0.5	31.2	
	丹後	293	56.7	7.5	0.0	35.8	
年齢別	18歳未満	121	62.0	22.3	0.8	14.9	
	18歳～64歳	975	66.7	12.4	0.9	20.0	
	65歳以上	2,047	56.4	6.3	0.3	37.0	
手帳別	身体	2,459	58.2	7.9	0.4	33.5	
	知的	387	66.1	15.8	0.3	17.8	
	精神	277	68.2	13.7	1.4	16.6	
障害種別 (部位別)	身体	視覚	194	52.6	12.4	0.5	34.5
		聴覚	285	50.9	7.7	1.1	40.4
		言語障害	71	54.9	8.5	1.4	35.2
		肢体不自由	1,142	58.7	9.7	0.6	31.0
		内部障害	868	61.6	5.6	0.5	32.3
	知的	A	181	60.8	21.5	0.6	17.1
		B	196	71.4	10.7	0.0	17.9
	精神	1級	12	66.7	8.3	0.0	25.0
		2級	124	71.8	12.9	2.4	12.9
		3級	128	64.1	15.6	0.8	19.5
持病別	難病	320	55.9	15.3	0.6	28.1	
	発達障害(18歳未満)	13	53.8	23.1	0.0	23.1	
	発達障害(18歳以上)	64	65.6	15.6	3.1	15.6	
	高次脳機能障害	15	66.7	13.3	0.0	20.0	
	強度行動障害	121	50.4	21.5	1.7	26.4	
	医療的ケア	742	59.7	10.5	1.2	28.6	

【凡例】 ■ = 全体より10ポイント以上 ■ = 全体より10ポイント以下

3. 調査結果

11. 京都府の取組みについて

(1/2)

問75 あなたは、「京都府障害のある人もない人も共に安心していきいきと暮らしやすい社会づくり条例」についてご存じですか。

(○は1つだけ)

<コメント>


<全体> 「京都府障害のある人もない人も共に安心していきいきと暮らしやすい社会づくり条例」の認知について聞いたところ、「知っている」が9.7%に対して、「知らない」は82.0%となっている。

<手帳別> ・身体:「知っている」(10.4%)に対して、「知らない」(80.9%)。
・知的:「知っている」(8.5%)に対して、「知らない」(86.3%)。
・精神:「知っている」(6.1%)に対して、「知らない」(89.2%)。

【傾向】 (部位別) ・精神2級:「知らない」が全体より10ポイント以上高い。

(持病別) ・18歳以上発達障害:「知らない」が全体より10ポイント以上高い。
・高次脳機能障害:「知らない」が全体より10ポイント以上高い。

■ 1. 知っている ▨ 2. 知らない □ 無回答



3. 調査結果

11. 京都府の取組みについて

(2/2)

問75 あなたは、「京都府障害のある人もない人も共に安心していきいきと暮らしやすい社会づくり条例」についてご存じですか。

(○は1つだけ)

< 属性別集計 >

(%)

		全体 (n)	1	2		
			知っている	知らない	無回答	
全体		3,161	9.7	82.0	8.2	
圏域別	乙訓	400	10.5	82.5	7.0	
	山城北	1,160	8.2	84.3	7.5	
	山城南	278	7.2	85.3	7.6	
	南丹	414	11.4	79.0	9.7	
	中丹	568	11.8	79.4	8.8	
	丹後	293	9.9	80.9	9.2	
年齢別	18歳未満	121	5.8	90.9	3.3	
	18歳～64歳	975	8.0	87.6	4.4	
	65歳以上	2,047	10.8	79.0	10.2	
手帳別	身体	2,459	10.4	80.9	8.7	
	知的	387	8.5	86.3	5.2	
	精神	277	6.1	89.2	4.7	
障害種別 (部位別)	身体	視覚	194	9.8	78.4	11.9
		聴覚	285	9.1	81.8	9.1
		言語障害	71	14.1	76.1	9.9
		肢体不自由	1,142	11.2	81.0	7.8
		内部障害	868	9.2	82.6	8.2
	知的	A	181	9.9	84.0	6.1
		B	196	6.1	90.3	3.6
	精神	1級	12	8.3	83.3	8.3
		2級	124	4.8	92.7	2.4
		3級	128	5.5	89.1	5.5
持病別	難病	320	12.2	78.4	9.4	
	発達障害(18歳未満)	13	15.4	76.9	7.7	
	発達障害(18歳以上)	64	4.7	95.3	0.0	
	高次脳機能障害	15	6.7	93.3	0.0	
	強度行動障害	121	14.9	74.4	10.7	
	医療的ケア	742	9.7	82.5	7.8	

【凡例】 ■ =全体より10ポイント以上 ■ =全体より10ポイント以下

3. 調査結果

11. 京都府の取組みについて

(1/2)

問76 問75の条例に基づいて、「不利益取扱い」や「合理的配慮」等の相談について、京都府に広域専門相談員が設置されていることをご存じですか。

(○は1つだけ)


<コメント>

<全体> 京都府に広域専門相談員が設置されていることを知っているか聞いたところ、「知っている」が4.8%に対して、「知らない」は85.8%となっている。

<手帳別> ・身体:「知っている」(5.1%)に対して、「知らない」(85.0%)。
・知的:「知っている」(6.2%)に対して、「知らない」(86.3%)。
・精神:「知っている」(2.9%)に対して、「知らない」(92.1%)。

【傾向】 (持病別) ・高次脳機能障害:「知らない」が全体より10ポイント以上高い。

■ 1. 知っている ■ 2. 知らない □ 無回答



3. 調査結果

11. 京都府の取組みについて

(2/2)

問76 問75の条例に基づいて、「不利益取扱い」や「合理的配慮」等の相談について、京都府に広域専門相談員が設置されていることをご存じですか。

(○は1つだけ)

< 属性別集計 >

(%)

		全体 (n)	1 知っている	2 知らない	無回答	
全体		3,161	4.8	85.8	9.4	
圏域別	乙訓	400	4.5	87.8	7.8	
	山城北	1,160	3.3	87.8	9.0	
	山城南	278	4.0	88.1	7.9	
	南丹	414	7.2	82.9	9.9	
	中丹	568	7.6	82.2	10.2	
	丹後	293	2.7	86.7	10.6	
年齢別	18歳未満	121	3.3	95.0	1.7	
	18歳～64歳	975	4.6	90.1	5.3	
	65歳以上	2,047	5.0	83.4	11.6	
手帳別	身体	2,459	5.1	85.0	9.9	
	知的	387	6.2	86.3	7.5	
	精神	277	2.9	92.1	5.1	
障害種別 (部位別)	身体	視覚	194	4.1	84.0	11.9
		聴覚	285	6.0	83.5	10.5
		言語障害	71	9.9	80.3	9.9
		肢体不自由	1,142	5.3	85.8	8.8
		内部障害	868	4.0	86.2	9.8
	知的	A	181	6.1	85.1	8.8
		B	196	6.1	87.8	6.1
	精神	1級	12	8.3	83.3	8.3
		2級	124	1.6	94.4	4.0
		3級	128	3.1	91.4	5.5
持病別	難病	320	6.6	84.1	9.4	
	発達障害(18歳未満)	13	7.7	84.6	7.7	
	発達障害(18歳以上)	64	3.1	95.3	1.6	
	高次脳機能障害	15	0.0	100.0	0.0	
	強度行動障害	121	9.1	78.5	12.4	
	医療的ケア	742	5.4	84.9	9.7	

【凡例】 = 全体より10ポイント以上 = 全体より10ポイント以下

3. 調査結果

11. 京都府の取組みについて

(1/2)

問77 京都府では平成28年度から、ヘルプマークを配布していますが、ヘルプマークについてご存じですか。

(○は1つだけ)

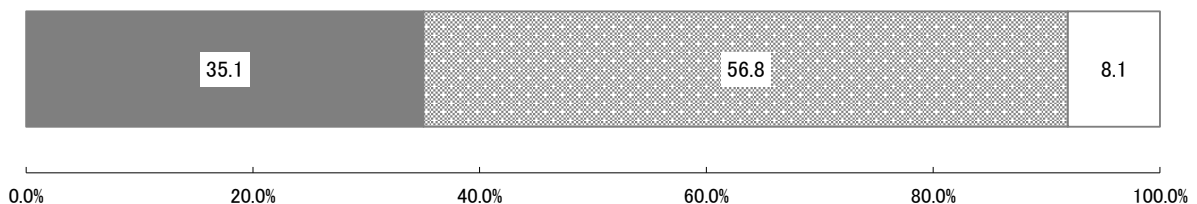
<コメント>

<全体> ヘルプマークの認知について聞いたところ、「知っている」が35.1%に対して、「知らない」は56.8%となっている。

<手帳別> ・身体:「知っている」(34.0%)に対して、「知らない」(57.4%)。
・知的:「知っている」(38.0%)に対して、「知らない」(58.4%)。
・精神:「知っている」(46.6%)に対して、「知らない」(48.4%)。

- 【傾向】
- (圏域別) ・丹後:「知らない」が全体より10ポイント以上高い一方、「知っている」は全体より10ポイント以上低い。
 - (年齢別) ・18歳未満:「知っている」が全体より10ポイント以上高い一方、「知らない」は全体より10ポイント以上低い。
 - (手帳別) ・精神:「知っている」が全体より10ポイント以上高い。
 - (部位別) ・精神1級:「知っている」は全体より10ポイント以上低い。
・精神3級:「知っている」が全体より10ポイント以上高い一方、「知らない」は全体より10ポイント以上低い。
 - (持病別) ・難病:「知っている」が全体より10ポイント以上高い一方、「知らない」は全体より10ポイント以上低い。
・18歳未満発達障害:「知っている」が全体より10ポイント以上高い一方、「知らない」は全体より10ポイント以上低い。
・18歳以上発達障害:「知っている」が全体より10ポイント以上高い一方、「知らない」は全体より10ポイント以上低い。
・高次脳機能障害:「知っている」が全体より10ポイント以上高い一方、「知らない」は全体より10ポイント以上低い。

■ 1. 知っている ■ 2. 知らない □ 無回答



3. 調査結果

11. 京都府の取組みについて

(2/2)

問77 京都府では平成28年度から、ヘルプマークを配布していますが、ヘルプマークについてご存じですか。

(○は1つだけ)

< 属性別集計 >

(%)

		全体 (n)	1 知っている	2 知らない	無回答	
全体		3,161	35.1	56.8	8.1	
圏域別	乙訓	400	44.5	48.8	6.8	
	山城北	1,160	38.2	54.3	7.5	
	山城南	278	34.9	59.0	6.1	
	南丹	414	36.5	53.1	10.4	
	中丹	568	27.1	63.9	9.0	
	丹後	293	20.1	71.0	8.9	
年齢別	18歳未満	121	55.4	43.8	0.8	
	18歳～64歳	975	42.4	53.4	4.2	
	65歳以上	2,047	30.4	59.2	10.4	
手帳別	身体	2,459	34.0	57.4	8.6	
	知的	387	38.0	58.4	3.6	
	精神	277	46.6	48.4	5.1	
障害種別 (部位別)	身体	視覚	194	34.0	55.7	10.3
		聴覚	285	31.2	56.8	11.9
		言語障害	71	26.8	63.4	9.9
		肢体不自由	1,142	33.3	58.9	7.8
		内部障害	868	35.0	56.9	8.1
	知的	A	181	38.7	56.4	5.0
		B	196	37.8	60.2	2.0
	精神	1級	12	25.0	66.7	8.3
		2級	124	42.7	53.2	4.0
		3級	128	51.6	43.0	5.5
持病別	難病	320	47.5	44.4	8.1	
	発達障害(18歳未満)	13	61.5	38.5	0.0	
	発達障害(18歳以上)	64	54.7	42.2	3.1	
	高次脳機能障害	15	60.0	40.0	0.0	
	強度行動障害	121	30.6	60.3	9.1	
	医療的ケア	742	34.0	58.0	8.1	

【凡例】 ■ =全体より10ポイント以上 ■ =全体より10ポイント以下

3. 調査結果

11. 京都府の取組みについて

(1/2)

問78 【問77で「1. 知っている」と回答された方のみお聞きします。
あなたは、ヘルプマークを持っていますか。

(○は1つだけ)

<コメント>

<全体> ヘルプマークを知っている方を対象に、ヘルプマークを持っているかどうか聞いたところ、「持っている」が39.3%に対して、「持っていない」は59.8%となっている。

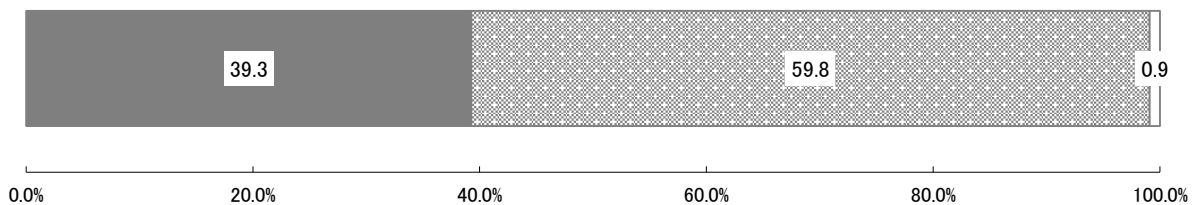
<手帳別> ・身体:「持っている」(38.5%)に対して、「持っていない」(60.8%)。
・知的:「持っている」(43.5%)に対して、「持っていない」(55.8%)。
・精神:「持っている」(41.1%)に対して、「持っていない」(57.4%)。

【傾向】 (圏域別) ・中丹:「持っていない」が全体より10ポイント以上高い一方、「持っている」は全体より10ポイント以上低い。

(部位別) ・言語障害:「持っている」が全体より10ポイント以上高い一方、「持っていない」は全体より10ポイント以上低い。
・精神1級:「持っている」が全体より10ポイント以上高い一方、「持っていない」は全体より10ポイント以上低い。

(持病別) ・難病:「持っている」が全体より10ポイント以上高い一方、「持っていない」は全体より10ポイント以上低い。
・18歳未満発達障害:「持っていない」が全体より10ポイント以上高い。
・高次脳機能障害:「持っている」が全体より10ポイント以上高い一方、「持っていない」は全体より10ポイント以上低い。
・強度行動障害:「持っている」が全体より10ポイント以上高い一方、「持っていない」は全体より10ポイント以上低い。

■ 1. 持っている ▨ 2. 持っていない □ 無回答



3. 調査結果

11. 京都府の取組みについて

(2/2)

問78 【問77で「1. 知っている」と回答された方のみお聞きします。
あなたは、ヘルプマークを持っていますか。

(○は1つだけ)

< 属性別集計 >

(%)

		全体 (n)	1 持っている	2 持っていない	無回答	
全体		1,108	39.3	59.8	0.9	
圏域別	乙訓	178	43.8	56.2	0.0	
	山城北	443	40.9	58.2	0.9	
	山城南	97	46.4	52.6	1.0	
	南丹	151	36.4	62.9	0.7	
	中丹	154	25.3	72.7	1.9	
	丹後	59	35.6	62.7	1.7	
年齢別	18歳未満	67	47.8	52.2	0.0	
	18歳～64歳	413	42.6	56.7	0.7	
	65歳以上	623	36.3	62.6	1.1	
手帳別	身体	836	38.5	60.8	0.7	
	知的	147	43.5	55.8	0.7	
	精神	129	41.1	57.4	1.6	
障害種別 (部位別)	身体	視覚	66	48.5	50.0	1.5
		聴覚	89	34.8	65.2	0.0
		言語障害	19	52.6	47.4	0.0
		肢体不自由	380	36.1	63.2	0.8
		内部障害	304	42.4	56.3	1.3
	知的	A	70	42.9	55.7	1.4
		B	74	41.9	58.1	0.0
	精神	1級	3	66.7	33.3	0.0
		2級	53	39.6	56.6	3.8
		3級	66	40.9	59.1	0.0
持病別	難病	152	58.6	41.4	0.0	
	発達障害(18歳未満)	8	50.0	50.0	0.0	
	発達障害(18歳以上)	35	37.1	60.0	2.9	
	高次脳機能障害	9	88.9	11.1	0.0	
	強度行動障害	37	54.1	43.2	2.7	
	医療的ケア	252	46.0	52.4	1.6	

【凡例】 = 全体より10ポイント以上 = 全体より10ポイント以下

3. 調査結果

12. その他のことについて

(1/2)

問79 今般の新型コロナウイルス感染症の拡大によって、障害福祉サービスの利用等について影響を受けましたか。

(○は1つだけ)

<コメント>

<全体> コロナウイルス感染症拡大による障害福祉サービス利用の影響について聞いたところ、「影響を受けた」が14.2%に対して、「特に影響を受けていない」は72.7%となっている。

<手帳別> ・身体:「影響を受けた」(10.9%)に対して、「特に影響を受けていない」(74.8%)。
・知的:「影響を受けた」(43.9%)に対して、「特に影響を受けていない」(50.9%)。
・精神:「影響を受けた」(18.8%)に対して、「特に影響を受けていない」(74.4%)。


【傾向】 (年齢別) ・18歳未満:「影響を受けた」が全体より10ポイント以上高い一方、「特に影響を受けていない」は全体より10ポイント以上低い。

(手帳別) ・知的:「影響を受けた」が全体より10ポイント以上高い一方、「特に影響を受けていない」は全体より10ポイント以上低い。

(部位別) ・知的A:「影響を受けた」が全体より10ポイント以上高い一方、「特に影響を受けていない」は全体より10ポイント以上低い。
・知的B:「影響を受けた」が全体より10ポイント以上高い。
・精神1級:「特に影響を受けていない」が全体より10ポイント以上高い。

(持病別) ・18歳以上発達障害:「影響を受けた」が全体より10ポイント以上低い。
・高次脳機能障害:「影響を受けた」が全体より10ポイント以上低い。
・強度行動障害:「影響を受けた」が全体より10ポイント以上高い一方、「特に影響を受けていない」は全体より10ポイント以上低い。

■ 1. 影響を受けた ▨ 2. 特に影響を受けていない □ 無回答



3. 調査結果

12. その他のことについて

(2/2)

問79 今般の新型コロナウイルス感染症の拡大によって、障害福祉サービスの利用等について影響を受けましたか。

(○は1つだけ)

< 属性別集計 >

(%)

		全体 (n)	1 影響を受けた	2 特に影響を受けていない	無回答	
全体		3,161	14.2	72.7	13.1	
圏域別	乙訓	400	15.8	73.5	10.8	
	山城北	1,160	13.4	73.2	13.4	
	山城南	278	12.9	75.9	11.2	
	南丹	414	15.7	72.2	12.1	
	中丹	568	15.1	71.8	13.0	
	丹後	293	11.3	71.7	17.1	
年齢別	18歳未満	121	43.0	55.4	1.7	
	18歳～64歳	975	21.3	71.7	7.0	
	65歳以上	2,047	9.1	74.4	16.5	
手帳別	身体	2,459	10.9	74.8	14.3	
	知的	387	43.9	50.9	5.2	
	精神	277	18.8	74.4	6.9	
障害種別 (部位別)	身体	視覚	194	14.9	67.0	18.0
		聴覚	285	8.4	73.0	18.6
		言語障害	71	15.5	69.0	15.5
		肢体不自由	1,142	14.8	73.1	12.1
		内部障害	868	7.3	79.6	13.1
	知的	A	181	58.0	35.4	6.6
		B	196	31.6	65.8	2.6
	精神	1級	12	8.3	83.3	8.3
		2級	124	19.4	77.4	3.2
3級		128	18.8	72.7	8.6	
持病別	難病	320	22.2	64.1	13.8	
	発達障害(18歳未満)	13	15.4	76.9	7.7	
	発達障害(18歳以上)	64	26.6	71.9	1.6	
	高次脳機能障害	15	26.7	73.3	0.0	
	強度行動障害	121	33.9	49.6	16.5	
	医療的ケア	742	17.4	70.4	12.3	

【凡例】 =全体より10ポイント以上 =全体より10ポイント以下

3. 調査結果

12. その他のことについて

(1/3)

問80 【問79で「1. 影響を受けた」と回答】
どのような影響を受けましたか。

(あてはまるものすべてに○)

<コメント>

<全体> 影響を受けた方を対象に、どのような影響を受けたのか聞いたところ、「福祉サービスの利用が減った」が63.1%と最も多く、以下、「スポーツ・レクリエーション、文化芸術活動の機会が減少した」28.4%、「就学の機会が減少した」13.6%の順になっている。

<手帳別> ・身体:「福祉サービスの利用が減った」(63.7%)、「スポーツ・レクリエーション、文化芸術活動の機会が減少した」(28.1%)、「その他」(12.7%)の順。
・知的:「福祉サービスの利用が減った」(67.1%)、「スポーツ・レクリエーション、文化芸術活動の機会が減少した」(30.6%)、「就学の機会が減少した」(26.5%)の順。
・精神:「福祉サービスの利用が減った」(48.1%)、「スポーツ・レクリエーション、文化芸術活動の機会が減少した」(34.6%)、「収入が減少した」(23.1%)の順。

【傾向】 (圏域別) ・山城南:「福祉サービスの利用が減った」が全体より10ポイント以上高い。
・丹後:「スポーツ・レクリエーション、文化芸術活動の機会が減少した」が全体より10ポイント以上低い。

(年齢別) ・18歳未満:「就学の機会が減少した」が全体より10ポイント以上高い。
・65歳以上:「就学の機会が減少した」が全体より10ポイント以上低い。

(手帳別) ・知的:「就学の機会が減少した」が全体より10ポイント以上高い。
・精神:「福祉サービスの利用が減った」が全体より10ポイント以上低い。

(部位別) ・視覚:「福祉サービスの利用が減った」、「スポーツ・レクリエーション、文化芸術活動の機会が減少した」が全体より10ポイント以上高い一方、「就学の機会が減少した」は全体より10ポイント以上低い。
・聴覚:「福祉サービスの利用が減った」は全体より10ポイント以上低い。
・言語障害:「スポーツ・レクリエーション、文化芸術活動の機会が減少した」が全体より10ポイント以上低い。
・内部障害:「福祉サービスの利用が減った」は全体より10ポイント以上低い。
・知的A:「福祉サービスの利用が減った」が全体より10ポイント以上高い。
・知的B:「就学の機会が減少した」が全体より10ポイント以上高い。
・精神2級:「スポーツ・レクリエーション、文化芸術活動の機会が減少した」は全体より10ポイント以上高い。
・精神3級:「収入が減少した」が全体より10ポイント以上高い一方、「福祉サービスの利用が減った」は全体より10ポイント以上低い。

(持病別) ・18歳未満発達障害:「就学の機会が減少した」、「スポーツ・レクリエーション、文化芸術活動の機会が減少した」が全体より10ポイント以上高い一方、低い「福祉サービスの利用が減った」は全体より10ポイント以上低い。
・18歳以上発達障害:「収入が減少した」など3項目で全体より10ポイント以上高い一方、「福祉サービスの利用が減った」は全体より10ポイント以上低い。
・高次脳機能障害:「福祉サービスの利用が減った」など4項目で全体より10ポイント以上高い。

3. 調査結果

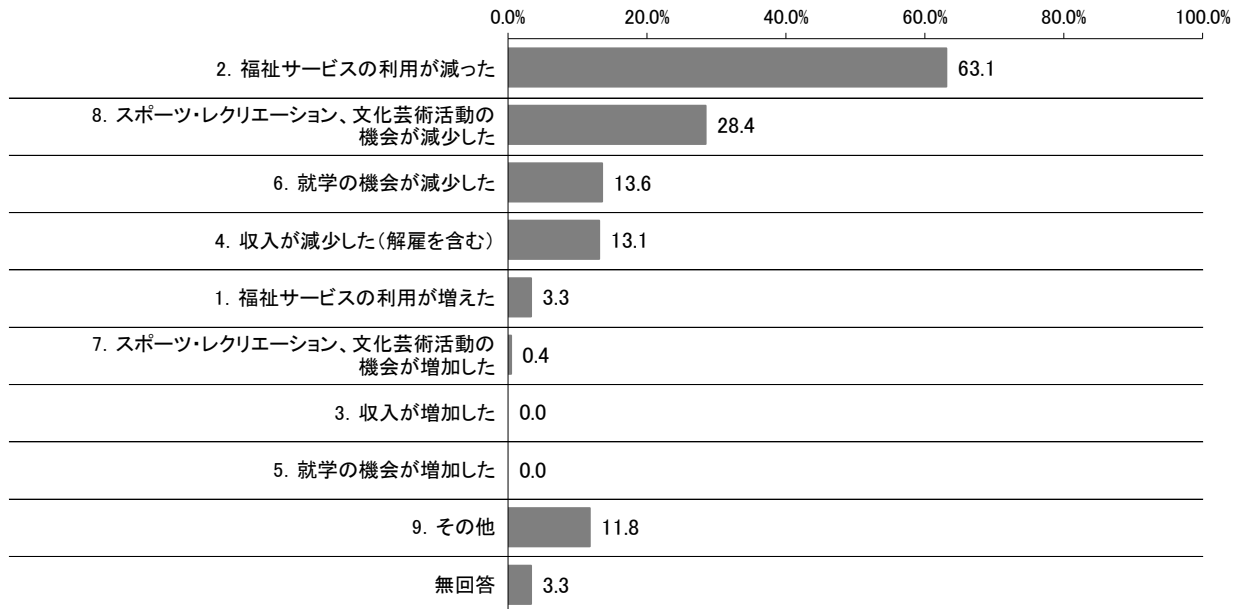
12. その他のことについて

(2/3)

問80 【問79で「1. 影響を受けた」と回答】
どのような影響を受けましたか。

(あてはまるものすべてに○)

< 全体グラフ >



3. 調査結果

12. その他のことについて

(3/3)

問80 【問79で「1. 影響を受けた」と回答】
どのような影響を受けましたか。

(あてはまるものすべてに○)

< 属性別集計 >

(%)

		全体 (n)	1	2	3	4	5	6	7	8	9		
			福祉サービスの利用が増えた	福祉サービスの利用が減った	収入が増加した	収入が減少した(解雇を含む)	就学の機会が増加した	就学の機会が減少した	スポーツ・レクリエーション、文化芸術活動の機会が増加した	スポーツ・レクリエーション、文化芸術活動の機会が減少した	その他	無回答	
全体		450	3.3	63.1	0.0	13.1	0.0	13.6	0.4	28.4	11.8	3.3	
圏域別	乙訓	63	6.3	60.3	0.0	14.3	0.0	22.2	0.0	34.9	12.7	3.2	
	山城北	155	3.9	58.1	0.0	14.2	0.0	11.0	0.6	27.1	11.6	3.9	
	山城南	36	0.0	83.3	0.0	11.1	0.0	19.4	0.0	27.8	13.9	0.0	
	南丹	65	3.1	60.0	0.0	10.8	0.0	7.7	1.5	23.1	9.2	6.2	
	中丹	86	1.2	66.3	0.0	12.8	0.0	14.0	0.0	34.9	10.5	3.5	
	丹後	33	6.1	72.7	0.0	9.1	0.0	9.1	0.0	15.2	15.2	0.0	
年齢別	18歳未満	52	0.0	63.5	0.0	5.8	0.0	80.8	0.0	23.1	1.9	0.0	
	18歳～64歳	208	3.8	63.0	0.0	20.2	0.0	7.7	1.0	30.3	13.5	2.4	
	65歳以上	187	3.7	62.6	0.0	7.5	0.0	0.5	0.0	27.8	12.8	5.3	
手帳別	身体	267	3.0	63.7	0.0	10.1	0.0	6.0	0.4	28.1	12.7	3.4	
	知的	170	3.5	67.1	0.0	14.7	0.0	26.5	0.6	30.6	9.4	2.9	
	精神	52	3.8	48.1	0.0	23.1	0.0	11.5	0.0	34.6	17.3	5.8	
障害種別(部位別)	身体	視覚	29	0.0	79.3	0.0	6.9	0.0	3.4	0.0	41.4	10.3	0.0
		聴覚	24	8.3	50.0	0.0	16.7	0.0	20.8	0.0	33.3	16.7	0.0
		言語障害	11	9.1	63.6	0.0	18.2	0.0	0.0	0.0	9.1	9.1	0.0
		肢体不自由	169	2.4	67.5	0.0	9.5	0.0	4.7	0.6	23.1	16.0	2.4
		内部障害	63	3.2	46.0	0.0	9.5	0.0	6.3	0.0	34.9	14.3	6.3
	知的	A	105	1.0	73.3	0.0	14.3	0.0	19.0	0.0	34.3	11.4	1.9
		B	62	8.1	54.8	0.0	14.5	0.0	40.3	1.6	22.6	6.5	4.8
	精神	1級	1	0.0	0.0	0.0	0.0	0.0	0.0	0.0	0.0	0.0	100.0
		2級	24	0.0	58.3	0.0	20.8	0.0	12.5	0.0	41.7	16.7	4.2
3級		24	8.3	41.7	0.0	29.2	0.0	12.5	0.0	29.2	16.7	0.0	
持病別	難病	71	2.8	66.2	0.0	14.1	0.0	11.3	0.0	31.0	14.1	5.6	
	発達障害(18歳未満)	2	0.0	50.0	0.0	0.0	0.0	50.0	0.0	50.0	0.0	0.0	
	発達障害(18歳以上)	17	0.0	35.3	0.0	41.2	0.0	29.4	0.0	47.1	17.6	5.9	
	高次脳機能障害	4	0.0	75.0	0.0	50.0	0.0	0.0	0.0	50.0	25.0	0.0	
	強度行動障害	41	0.0	68.3	0.0	19.5	0.0	14.6	0.0	34.1	17.1	4.9	
	医療的ケア	129	1.6	64.3	0.0	8.5	0.0	5.4	0.0	23.3	14.0	7.0	

【凡例】 =全体より10ポイント以上 =全体より10ポイント以下

3. 調査結果

12. その他のことについて

(1/3)

問81 最後に、調査票はどなたが回答・記入しましたか。

(○は1つだけ)

<コメント>

<全体> 調査票を回答・記入された方について聞いたところ、「本人が全部回答または記入した」が67.9%と最も多く、以下、「他の人が本人の意思を確認しながら記入した」15.7%、「本人の意思の確認するのが困難であり、他の人が回答または記入した」9.8%となっている。

- <手帳別>
- ・身体:「本人が全部回答または記入した」(72.9%)、「他の人が本人の意思を確認しながら記入した」(13.7%)、「本人の意思の確認するのが困難であり、他の人が回答または記入した」(7.4%)の順。
 - ・知的:「本人の意思の確認するのが困難であり、他の人が回答または記入した」(42.1%)、「他の人が本人の意思を確認しながら記入した」(27.1%)、「本人が全部回答または記入した」(23.3%)の順。
 - ・精神:「本人が全部回答または記入した」(69.3%)、「他の人が本人の意思を確認しながら記入した」(20.2%)、「本人の意思の確認するのが困難であり、他の人が回答または記入した」(4.3%)の順。

- 【傾向】
- (年齢別) ・18歳未満:「他の人が本人の意思を確認しながら記入した」、「本人の意思の確認するのが困難であり、他の人が回答または記入した」が全体より10ポイント以上高い一方、「本人が全部回答または記入した」は全体より10ポイント以上低い。
- (手帳別) ・知的:「他の人が本人の意思を確認しながら記入した」、「本人の意思の確認するのが困難であり、他の人が回答または記入した」が全体より10ポイント以上高い一方、「本人が全部回答または記入した」は全体より10ポイント以上低い。
- (部位別) ・視覚:「他の人が本人の意思を確認しながら記入した」が全体より10ポイント以上高い一方、「本人が全部回答または記入した」は全体より10ポイント以上低い。
・言語障害:「他の人が本人の意思を確認しながら記入した」、「本人の意思の確認するのが困難であり、他の人が回答または記入した」が全体より10ポイント以上高い一方、「本人が全部回答または記入した」は全体より10ポイント以上低い。
・内部障害:「本人が全部回答または記入した」が全体より10ポイント以上高い。
・知的A:「本人の意思の確認するのが困難であり、他の人が回答または記入した」が全体より10ポイント以上高い一方、「本人が全部回答または記入した」は全体より10ポイント以上低い。
・知的B:「他の人が本人の意思を確認しながら記入した」が全体より10ポイント以上高い一方、「本人が全部回答または記入した」は全体より10ポイント以上低い。
・精神1級:「他の人が本人の意思を確認しながら記入した」が全体より10ポイント以上高い一方、「本人が全部回答または記入した」は全体より10ポイント以上低い。
- (持病別) ・18歳未満発達障害:「他の人が本人の意思を確認しながら記入した」、「本人の意思の確認するのが困難であり、他の人が回答または記入した」が全体より10ポイント以上高い一方、「本人が全部回答または記入した」は全体より10ポイント以上低い。
・高次脳機能障害:「他の人が本人の意思を確認しながら記入した」が全体より10ポイント以上高い一方、「本人が全部回答または記入した」は全体より10ポイント以上低い。
・強度行動障害:「本人の意思の確認するのが困難であり、他の人が回答または記入した」が全体より10ポイント以上高い一方、「本人が全部回答または記入した」は全体より10ポイント以上低い。

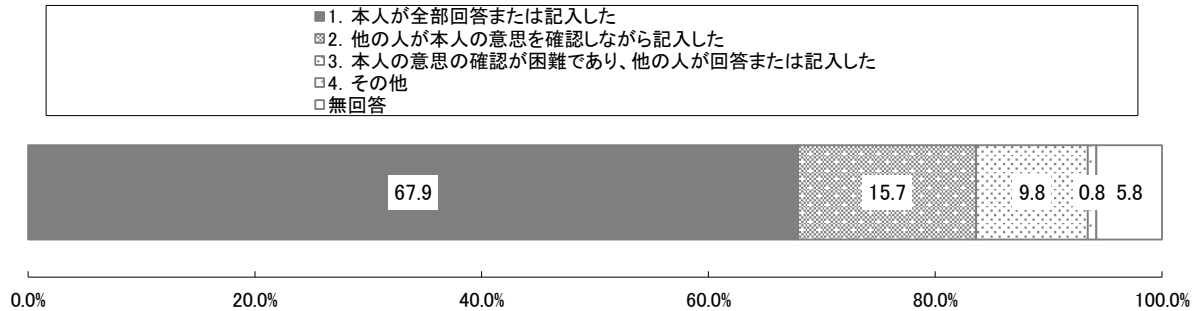
3. 調査結果

12. その他のことについて

(2/3)

問81 最後に、調査票はどなたが回答・記入しましたか。

(○は1つだけ)



3. 調査結果

12. その他のことについて

(3/3)

問81 最後に、調査票はどなたが回答・記入しましたか。

(○は1つだけ)

< 属性別集計 >

(%)

		全体 (n)	1 本人が全部回答または記入した	2 他の人が本人の意思を 確認しながら記入した	3 本人の意思の確認するのが困難であり、 他の人が回答または記入した	4 その他	無回答	
全体		3,161	67.9	15.7	9.8	0.8	5.8	
圏域別	乙訓	400	68.3	16.3	11.8	0.0	3.8	
	山城北	1,160	68.7	15.2	9.1	0.8	6.2	
	山城南	278	64.4	20.5	10.4	0.0	4.7	
	南丹	414	66.7	16.4	11.6	1.0	4.3	
	中丹	568	68.1	14.6	9.0	1.2	7.0	
	丹後	293	68.9	14.0	8.5	1.4	7.2	
年齢別	18歳未満	121	9.1	38.0	52.1	0.0	0.8	
	18歳～64歳	975	65.1	15.9	13.2	1.2	4.5	
	65歳以上	2,047	72.8	14.4	5.7	0.6	6.6	
手帳別	身体	2,459	72.9	13.7	7.4	0.7	5.4	
	知的	387	23.3	27.1	42.1	2.3	5.2	
	精神	277	69.3	20.2	4.3	1.1	5.1	
障害種別 (部位別)	身体	視覚	194	45.9	32.0	12.4	1.5	8.2
		聴覚	285	69.8	13.0	7.0	0.0	10.2
		言語障害	71	42.3	26.8	22.5	0.0	8.5
		肢体不自由	1,142	67.3	15.9	11.8	0.7	4.3
		内部障害	868	82.7	8.9	3.1	0.2	5.1
	知的	A	181	4.4	20.4	67.4	2.2	5.5
		B	196	40.8	33.2	19.4	2.0	4.6
	精神	1級	12	41.7	41.7	16.7	0.0	0.0
		2級	124	73.4	17.7	3.2	2.4	3.2
3級		128	72.7	17.2	3.9	0.0	6.3	
持病別	難病	320	60.0	20.9	11.6	1.9	5.6	
	発達障害(18歳未満)	13	7.7	61.5	23.1	0.0	7.7	
	発達障害(18歳以上)	64	75.0	20.3	1.6	1.6	1.6	
	高次脳機能障害	15	53.3	33.3	6.7	0.0	6.7	
	強度行動障害	121	34.7	22.3	27.3	4.1	11.6	
	医療的ケア	742	63.1	17.1	13.2	0.9	5.7	

【凡例】 ■ = 全体より10ポイント以上 ■ = 全体より10ポイント以下

3. 調査結果

13. 自由記述質問について

【就労の状況について】

問39 【問39:現在の職種で「2. 希望しない職種である」と回答】
(2) 希望しない職種で仕事をしている理由を教えてください。

《希望しない職種で仕事をしている理由》

希望しない職種で仕事をしている理由として、全体的に「動作制限や体力限界があるため」が最も多い意見で、以下、「収入を得るため」、「希望する職種につけない/希望する職種がない」の順となっている。

問43 【問40:今後の仕事希望で「2. 働きたくない」「3. 仕事はしたいができないと思う」と回答】
あなたが「働きたくない」又は「仕事はしたいができないと思う」理由は、何ですか。

《「働きたくない」、「仕事を肢体ができないと思う」理由》

65歳以上のほとんどが、「年齢的に働けないから」という理由が最も多い。
一方、18歳～64歳については、「人間関係」や「体への不安」の意見が多くみられる。

3. 調査結果

13. 自由記述質問について

【権利擁護等について】

問59 【問58:障害の理由による不利益な取り扱いで「1. 受けたことがある」と回答】
あなたは、どのような不利益な取り扱いを受けましたか。

《不利益な取り扱いを受けた内容》

不利益な取り扱いを受けた内容として、年齢別では、18歳未満は「就学・就園、教育機関に対する不利益」、18歳～64歳、65歳以上は「障害があることに対する無理解・差別・いじめ・偏見」が最も多い意見となっている。手帳別では、身体・知的・精神とも「障害があることに対する無理解・差別・いじめ・偏見」が最も多い意見となっている。
次いで、18歳～64歳では「職場での不利益」も多く挙げられている。

問61 【問60:合理的配慮の有無で「1. 求めたことがあり、配慮された」「2. 求めたことがあるが、配慮されなかった」と回答】
求めた配慮はどのような内容ですか。自由にお書きください。

《求めて配慮された内容》

求めて配慮された内容として、どの年齢・どの手帳別でも「交通機関利用時」が最も多く、電車の乗降時の手助けやスロープの利用、きっぷの購入などが挙げられている。

《求めて配慮されなかった内容》

求めて配慮されなかった内容として、交通機関や飲食店、公共施設での出来事がみられた。

3. 調査結果

13. 自由記述質問について

【権利擁護等について】

問62 日常生活や社会生活の上で、あなたの障害に対し、「あってよかった」と思った配慮や工夫はどのようなことですか。自由にお書きください。

《回答データ》

「あってよかった」と思った配慮や工夫として、年齢別では、18歳未満は「加配・専任保育士・支援学級」、18歳～64歳・65歳以上は「公共交通機関・公共施設等の割引」が最も多い意見となっている。手帳別では、身体、知的は「公共交通機関・公共施設等の割引」、精神は「障害者への理解・家族、人の手助け」が最も多い意見となっている。
また、「特になし・わからない」が一定数存在している。

(%)

	全体 (n=991)	年齢別			手帳別		
		18歳未満 (n=48)	18歳～64歳 (n=348)	65歳以上 (n=590)	身体 (n=750)	知的 (n=136)	精神 (n=103)
公共交通機関・公共施設等の割引	10.9	4.2	7.8	13.4	12.3	9.6	2.9
障害者用駐車場・駐車禁止除外標章	8.2	4.2	6.3	9.7	10.0	0.7	1.0
手すり・スロープ・バリアフリー・自動ドア・ベンチなど	6.3	2.1	5.5	6.9	7.5	2.2	2.9
身障者トイレ・洋式トイレ・ウォシュレット・オムツ交換台	5.9	10.4	3.4	6.9	7.2	2.9	1.9
障害者への理解・家族、人の手助け	5.2	4.2	7.2	4.2	4.1	7.4	11.7
エレベーター・エスカレーター	5.8	2.1	3.2	7.6	7.2	1.5	3.9
医療費支援	4.4	0.0	3.2	5.4	4.5	2.2	5.8
経済的支援・障害者割引	3.8	0.0	5.2	3.4	4.1	2.9	3.9
思いやりカード、ヘルプマーク	3.1	4.2	5.7	1.5	2.8	2.9	6.8
福祉用品(自動ベッド・車いす・機械浴など)	2.8	0.0	1.4	3.9	3.5	0.7	1.0
介護保険・福祉制度・行政の支援	2.7	4.2	2.0	3.1	2.9	0.7	1.9
医師の指導・職員・ヘルパー、訪問介護・ケアマネジャー訪問	2.6	0.0	3.4	2.4	2.5	2.2	2.9
デイケア・発達支援、自立支援、介護、障害者施設・教育機関	2.3	10.4	3.7	0.8	1.1	8.8	4.9
交通手段・送迎・移動援助・介助・	2.3	2.1	2.3	2.4	2.4	2.9	1.0
優先席	1.9	0.0	2.0	2.0	2.1	1.5	1.9
音声案内・オーディオブック・ボイスアプリ	1.9	2.1	2.0	1.9	2.0	1.5	1.9
障害者手帳・公的証明	1.8	6.3	1.7	1.5	1.5	4.4	0.0
医療の充実	1.8	0.0	2.0	1.9	2.3	0.7	1.0
税金免除・控除・公的援助	1.7	0.0	0.3	2.7	1.9	0.0	1.0
案内板	1.4	4.2	1.4	1.2	1.5	1.5	0.0
仕事・障害があっても働きやすい職場(作業所など)	1.3	0.0	3.4	0.2	0.3	2.9	6.8
年金	1.2	0.0	3.2	0.2	0.3	1.5	7.8
点字ブロック・案内	1.1	2.1	0.9	1.2	1.5	0.0	0.0
手話・手話通訳・筆談	1.1	0.0	1.4	1.0	1.2	0.0	1.0
字幕放送	1.0	0.0	1.4	0.8	1.2	0.0	1.0
交通・施設等の優先利用/窓口利用などの支援	0.9	2.1	1.4	0.5	0.4	2.2	2.9
就労支援	0.6	0.0	1.7	0.0	0.0	0.7	4.9
加配・専任保育士・支援学級	0.8	14.6	0.3	0.0	0.1	5.1	0.0
コミュニティ	0.8	2.1	0.9	0.7	0.7	0.0	2.9
障害に対するアフターケア(リハビリ)	0.5	0.0	0.3	0.7	0.7	0.0	0.0
情報提供(テレビ・Webサイト・パソコン)	0.4	0.0	0.9	0.2	0.4	0.7	0.0
相談窓口	0.4	0.0	0.6	0.3	0.3	0.0	1.9
わからない・特になし	22.3	25.0	24.7	20.3	19.6	32.4	29.1
その他	4.1	4.2	3.2	4.7	4.1	4.4	1.9

3. 調査結果

13. 自由記述質問について

【権利擁護等について】

問62 日常生活や社会生活の上で、あなたの障害に対し、「あったらいい」と思う配慮や工夫はどのようなことですか。自由にお書きください。

《回答データ》

「あったらいい」と思う配慮や工夫として、年齢別では、18歳未満は「洋式トイレ・多目的トイレ、オムツ・交換台の増設、充実」、「教育システムの拡充・配慮」、18歳～64歳は「障害者への理解・配慮、教育」、65歳以上は「交通機関の無料化・割引等・交通機関の充実」が最も多い意見となっている。手帳別では、身体は「交通機関の無料化・割引等・交通機関の充実」、知的・精神は「障害者への理解・配慮、教育」が最も多い意見となっている。また、「特になし・わからない」が一定数存在している。

(%)

	全体 (n=938)	年齢別			手帳別		
		18歳未満 (n=54)	18歳～64歳 (n=364)	65歳以上 (n=513)	身体 (n=687)	知的 (n=143)	精神 (n=111)
障害者への理解・配慮、教育	7.8	11.1	10.4	5.3	5.7	9.1	16.2
交通機関の無料化・割引等・交通機関の充実	7.2	3.7	7.1	7.8	7.6	6.3	7.2
字幕・手話・音声ガイド・スマホ等での意思伝達・情報の文字化	6.1	5.6	5.8	6.4	6.6	4.2	6.3
福祉用具・福祉、支援の拡充	5.5	5.6	5.8	5.5	4.9	7.0	8.1
バリアフリー・手すり・スロープ・自動ドア・屋根	5.1	1.9	4.7	5.8	6.8	1.4	0.0
洋式トイレ・多目的トイレ、オムツ・交換台の増設、充実	5.0	13.0	3.0	5.7	5.8	4.2	0.0
エレベーター・エスカレーター等の整備	4.2	1.9	1.4	6.4	5.4	0.0	0.0
生活の手助け・介助者・加配職員の増員、育成	4.1	1.9	5.5	3.3	3.6	5.6	5.4
駐車場の拡充・優先利用・無料化・割引等	3.6	3.7	3.8	3.5	4.7	0.7	0.0
将来の安心・経済的援助・割引、補助金の拡充	3.2	3.7	3.6	2.7	3.5	4.9	1.8
休憩場所・椅子の増設・障害者用椅子	3.1	0.0	1.9	4.3	3.6	1.4	0.9
車いすのまま利用できる・障害者が利用しやすい施設、店舗等	3.0	3.7	3.8	2.3	2.6	6.3	2.7
道路・歩道・施設等の整備	3.0	1.9	1.9	3.7	3.8	2.1	0.0
就労支援・企業の受け入れ・労働環境の向上	2.3	1.9	4.7	0.8	1.2	3.5	8.1
相談窓口・情報提供	2.3	1.9	1.9	2.7	2.3	2.1	2.7
病院・福祉・行政機関・関係施設等の設置、施設の充実	2.1	0.0	2.5	2.1	2.0	2.8	2.7
バスの増便・増設・低床バスの導入・バス停の充実	2.0	0.0	1.4	2.7	2.2	1.4	0.9
電光掲示板等、案内板等の充実・誘導・点字ブロック・表示	1.9	1.9	2.2	1.8	2.3	0.7	0.0
薬の開発・医療の発展・充実・医療機関での配慮、訪問医療	1.6	1.9	2.5	1.0	0.9	2.8	2.7
送迎・移動手段・移動時の介助・設備・優先乗車	1.5	3.7	0.8	1.8	1.6	1.4	0.9
障害者や地域との交流・サークル	1.3	1.9	1.6	1.0	0.6	2.8	3.6
障害が分かるステッカー・手帳(種別)のカード化・データの統一	1.2	0.0	1.6	0.8	1.3	0.7	0.9
手続きの簡素化・手続き方法の充実	1.2	1.9	1.4	1.0	1.3	1.4	0.9
優先席・優先席をゆずる配慮	1.1	0.0	1.6	0.8	1.3	0.0	0.9
教育システムの拡充・配慮	1.1	13.0	0.8	0.0	0.3	4.2	1.8
公共施設・民間施設、催事の割引・優先利用	1.0	1.9	1.1	0.8	0.9	1.4	1.8
等級差・地域差の軽減、身体と精神の差	0.7	1.9	1.1	0.4	0.3	0.7	2.7
緊急時の設備・対応・連絡	0.6	0.0	1.1	0.4	0.7	0.7	0.9
現サービスの継続	0.5	0.0	0.0	1.0	0.7	0.0	0.0
年金の増額・減税・補助金	0.4	0.0	0.8	0.2	0.3	0.0	1.8
医療費の軽減	0.4	0.0	0.8	0.2	0.6	0.0	0.0
特になし・わからない	22.9	16.7	22.5	23.8	21.7	25.2	24.3
その他	2.8	3.7	2.7	2.7	3.1	2.8	3.6

3. 調査結果

13. 自由記述質問について

【福祉施策への要望などについて】

問67 【問66:福祉サービスの利用状況で「2. 利用していない」「3. 利用できない」と回答】
その理由を教えてください。

《 利用していない理由 》

利用していない理由として、ほとんどが「利用する必要がないから」となっている。
また、福祉サービス自体「わからない・知らない」が一定数存在している。

《 利用できない理由 》

利用できない理由として、「利用する必要なし」や「入院中のため」、「年齢制限で利用できない」という意見がみられた。

問70 【問69:福祉サービスの満足度で「3. やや不満である」「4. 不満である」と回答】
その理由を教えてください。

《 不満理由 》

不満理由として、年齢別では、18歳未満は「利用日数・時間の少なさ」、18歳～64歳・65歳以上は「サービス内容に対する不満」が最も多い意見となっている。手帳別では、身体・精神は「サービス内容に対する不満」、知的は「施設や職員が少ない」が最も多い意見となっている。

問73 【問72:福祉サービスの今後について「2. 今のサービスに加えて他のサービスを利用したい」「3. 今のサービスをやめて他のサービスを利用したい」と回答】
その理由を教えてください。

《 他のサービスを利用したい理由 》

他のサービスを利用したい理由として、年齢別では、18歳未満は「違うサービスや新しいサービス、個人に合うサービスを利用したいから」、18歳～64歳・65歳以上は「もっとサービスを利用したいから・幅広い利用・サービスを充実させてほしい」が最も多い意見となっている。手帳別では、身体・知的・精神とも「もっとサービスを利用したいから・幅広い利用・サービスを充実させてほしい」が最も多い意見となっている。

3. 調査結果

13. 自由記述質問について

【福祉施策への要望などについて】

問74 障害者福祉について、あなたがお考えになっていることがありましたら、自由にお書きください。

《回答データ》

障害者福祉についての考えとして、年齢別では、18歳未満はヘルパーや職員の対応・役場/行政サービス・手続き」、18歳～64歳・65歳以上は「障害者への理解・配慮・差別のない社会」が最も多い意見となっている。手帳別では、身体・精神は「障害者への理解・配慮・差別のない社会」、知的は「ヘルパーや職員の対応・役場/行政サービス・手続き」が最も多い意見となっている。
また、「特になし・わからない」が一定数存在している。

(%)

	全体 (n=806)	年齢別			手帳別		
		18歳未満 (n=43)	18歳～64歳 (n=326)	65歳以上 (n=432)	身体 (n=568)	知的 (n=144)	精神 (n=107)
障害者への理解・配慮・差別のない社会	8.2	7.0	9.5	7.4	8.1	8.3	12.1
現状でよい・感謝	6.7	4.7	6.4	7.2	7.4	4.2	6.5
ヘルパーや職員の対応・役場/行政サービス・手続き	6.2	16.3	6.7	4.9	5.3	11.8	4.7
金銭面・経済面・補助金	5.7	9.3	5.2	5.8	5.8	6.3	6.5
サービス・機器の充実	5.3	7.0	5.2	5.3	5.3	6.9	2.8
情報提供・わかりやすい説明	4.8	2.3	5.2	4.9	4.4	5.6	2.8
暮らしやすい社会・不安のない生活・住みやすい住居	4.7	0.0	4.6	5.3	5.6	2.1	1.9
等級差・身体と精神の差・地域差・障害認定について	4.5	7.0	4.0	4.4	4.4	3.5	7.5
病院・医療・福祉サービス・施設について	3.6	9.3	3.4	3.2	3.0	3.5	5.6
施設の増設・人員の増員	3.5	2.3	4.6	2.5	2.6	6.3	3.7
将来・介護者亡き後の不安	3.2	0.0	3.7	3.2	3.5	2.1	4.7
相談窓口・声かけ	2.7	2.3	1.8	3.5	2.8	1.4	2.8
就労・賃金・労働環境	2.4	0.0	1.2	3.5	2.8	0.7	2.8
移動手段・交通費について	2.2	0.0	2.8	2.1	2.5	2.1	2.8
集まり・サークル・イベント・地域	1.7	2.3	1.5	1.6	1.8	2.1	0.9
生活サポート・支援・介助	1.6	0.0	1.2	2.1	1.4	0.7	2.8
バリアフリー・障害者用設備・障害者優先	1.4	2.3	1.2	1.4	1.2	2.8	0.9
障害者の自立・社会への貢献	1.1	0.0	1.2	1.2	1.4	0.7	0.9
障害児への支援・教育機関について	1.0	0.0	0.9	1.2	1.1	0.7	0.0
アンケートについて	0.7	0.0	0.9	0.7	0.9	0.0	0.9
家族の負担	0.5	0.0	0.6	0.5	0.5	0.7	0.0
介護・福祉に関わる人の地位・賃金向上	0.4	0.0	0.3	0.5	0.4	0.7	0.0
交通機関・駐車場について	0.4	2.3	0.3	0.2	0.2	1.4	0.0
災害時・緊急時の支援	0.2	0.0	0.6	0.0	0.0	0.7	0.9
特になし・わからない	30.0	27.9	28.2	31.5	30.5	29.9	24.3
その他	3.7	2.3	4.9	3.0	3.7	2.8	6.5