

京都府におけるスポーツ施設の あり方懇話会（第1回）



京都府のスポーツ施設について

① 京都国体(昭和63年)を目途に、スポーツ施設の整備

89施設 (新設55
改修13)

山城総合運動公園(昭和57年)、向日市民体育館 等







四半世紀が経過して、老朽化が進行

② この間の様々な状況の変化

- スポーツを通じた健康志向の高まり
- スポーツの多様化、高度化
 (「する」、「観る」、「支える」)
- 京都国体で高まった競技力の維持・向上
- 総合型地域スポーツクラブの創設

③現在の府内の公共スポーツ施設の状況

※箇所数内の括弧書きは、内観客席・夜間照明設備のある本格的な施設数

施設	箇所数	主な施設
陸上競技場	13 (2)	<ul style="list-style-type: none"> 西京極総合運動公園陸上競技場兼球技場 山城総合運動公園「太陽が丘」陸上競技場  <p>山城総合運動公園「太陽が丘」陸上競技場</p>
野球場	73 (7)	<ul style="list-style-type: none"> 西京極総合運動公園野球場  <p>西京極総合運動公園野球場</p>
体育館	105	<ul style="list-style-type: none"> 京都府立体育館 京都市体育館 向日市民体育館 福知山三段池公園総合体育館 舞鶴文化公園体育館  <p>京都府立体育館</p>
球技場	24 (0)	<p>(宝が池公園運動施設球技場)</p>  <p>宝が池公園運動施設球技場</p>

府内の主なスポーツ競技人口の変化

		陸上競技	野 球	バレーボール	バスケットボール	サッカー
スポーツ少年団	S63		5,931	854	210	4,529
	H10		3,910	507	287	4,787
	H20		5,493	916	582	5,664
高校のクラブ活動	H2	3,435	2,639	3,363	3,467	3,245
	H12	2,346	2,795	2,574	3,854	3,346
	H22	2,216	3,458	1,984	3,195	3,135
全 国	H18	215万	726万	646万	571万	749万

④ 他府県との比較

- ◆ 京都府の公共スポーツ施設数は、全国で31位
- ◆ 政令指定都市を抱える府県及び人口規模類似府県の施設数の比較では、ワースト1位

と少ない！

都道府県別公共スポーツ施設の概要
 (平成20年度：文部科学省統計データより)

No.	都道府県	陸上競技場	野球場・ソ フトボール 場	体育館	球技場	その他	総数	施設数 順位
		箇所数	箇所数	箇所数	箇所数	箇所数	箇所数	
1	北海道	79	629	539	140	3,424	4,811	1
2	青森	29	86	124	14	552	805	28
3	岩手	27	120	209	33	597	986	22
4	宮城	23	156	201	18	765	1,163	19
5	秋田	23	129	210	21	642	1,025	21
6	山形	22	65	126	26	488	727	34
7	福島	26	136	328	15	1,178	1,683	7
8	茨城	26	269	167	48	896	1,406	11
9	栃木	35	249	128	51	585	1,048	20
10	群馬	33	209	147	40	970	1,399	13
11	埼玉	36	402	240	112	1,059	1,849	5
12	千葉	29	290	191	53	1,108	1,671	8
13	東京都	45	548	243	113	1,133	2,082	3
14	神奈川県	20	170	254	33	1,084	1,561	10
15	新潟	26	190	304	30	1,110	1,660	9
16	富山	14	57	147	12	564	794	29
17	石川	17	104	185	16	579	901	25
18	福井	14	86	145	14	374	633	39
19	山梨	13	51	117	25	551	757	32
20	長野	25	217	361	39	1,909	2,551	2
21	岐阜	19	198	218	34	890	1,359	14
22	静岡県	26	200	176	54	946	1,402	12
23	愛知県	29	378	266	51	1,273	1,997	4
24	三重	16	100	114	20	494	744	33
25	滋賀	9	48	102	19	473	651	38
26	京都	13	73	105	24	548	763	31
27	大阪	13	129	223	31	937	1,333	15
28	兵庫県	28	126	253	40	799	1,246	18
29	奈良	4	29	136	19	280	468	45
30	和歌山	9	82	78	16	374	559	42
31	鳥取	7	54	144	18	354	577	40
32	島根	16	56	128	11	445	656	37
33	岡山	16	104	111	19	691	941	24
34	広島	20	84	173	20	992	1,289	16
35	山口	7	33	141	6	603	790	30
36	徳島	5	32	89	7	293	426	46
37	香川	8	64	102	19	374	567	41
38	愛媛	12	48	131	19	457	667	36
39	高知	8	24	74	9	284	399	47
40	福岡	25	216	268	28	1,178	1,715	6
41	佐賀	9	36	76	11	399	531	43
42	長崎	19	59	119	6	645	848	27
43	熊本	17	94	263	14	589	977	23
44	大分	22	110	94	30	450	706	35
45	宮崎	26	92	238	25	476	857	26
46	鹿児島	44	79	204	15	906	1,248	17
47	沖縄	35	55	68	10	336	504	44

政令指定都市を抱える府県及び人口規模類似府県別公共スポーツ施設の概要

(平成20年度：文部科学省統計データより)

都道府県	陸上競技場	野球場・ソフト ボール場	体育館	球技場	その他	総数
	箇所数	箇所数	箇所数	箇所数	箇所数	箇所数
北海道	79	629	539	140	3,424	4,811
長野	25	217	361	39	1,909	2,551
東京都	45	548	243	113	1,133	2,082
愛知	29	378	266	51	1,273	1,997
埼玉	36	402	240	112	1,059	1,849
福岡	25	216	268	28	1,178	1,715
福島	26	136	328	15	1,178	1,683
千葉	29	290	191	53	1,108	1,671
新潟	26	190	304	30	1,110	1,660
神奈川県	20	170	254	33	1,084	1,561
茨城	26	269	167	48	896	1,406
静岡県	26	200	176	54	946	1,402
群馬	33	209	147	40	970	1,399
岐阜	19	198	218	34	890	1,359
大阪	13	129	223	31	937	1,333
広島	20	84	173	20	992	1,289
兵庫	28	126	253	40	799	1,246
宮城	23	156	201	18	765	1,163
栃木	35	249	128	51	585	1,048
岡山	16	104	111	19	691	941
京都	13	73	105	24	548	763

政令指定都市を抱える府県及び人口規模類似府県で、夜間照明設備のある公共スポーツ施設数の状況

(平成20年度：文部科学省統計データより)

<陸上競技場>

都道府県	箇所数
新潟	14
東京都	12
群馬	12
静岡県	12
北海道	11
福島	11
神奈川県	11
栃木	10
広島	10
岡山	10
愛知	9
兵庫	9
長野	9
福岡	9
岐阜	9
茨城	6
千葉	5
宮城	4
埼玉	3
大阪	3
東京都	2

政令指定都市を含む及び人口200万人以上都道府県の、夜間照明設備のある公共スポーツ施設数の状況
 (平成20年度：文部科学省統計データより)

<野球場・ソフトボール場>

都道府県	箇所数
北海道	154
愛知県	123
東京都	98
福岡県	93
新潟県	92
長野県	91
岐阜県	89
栃木県	75
埼玉県	68
群馬県	60
静岡県	55
千葉県	50
茨城県	50
福島県	46
岡山県	46
広島県	46
兵庫県	45
神奈川県	38
大阪府	34
宮城県	31
東京都	7

政令指定都市を含む及び人口200万人以上都道府県施設数の状況
 (平成20年度：文部科学省統計データより)

<体育館>

都道府県	箇所数
北海道	539
長野	361
福島	328
新潟	304
福岡	268
愛知	266
神奈川県	254
兵庫	253
東京	243
埼玉	240
大阪	223
岐阜	218
宮城	201
千葉	191
静岡	176
広島	173
茨城	167
群馬	147
栃木	128
岡山	111
京 都	105

政令指定都市を抱える府県及び人口規模類似府県で、夜間照明設備のある公共スポーツ施設数の状況

(平成20年度：文部科学省統計データより)

<球技場>

都道府県	箇所数	参 考 〔Jリーグ開催 スタジアム〕
北海道	20	4
埼玉県	17	4
東京都	16	6
愛知県	14	3
静岡県	13	5
千葉県	11	4
福岡県	9	3
栃木県	9	2
兵庫県	8	3
群馬県	8	2
大阪府	7	4
神奈川県	6	5
新潟県	6	2
広島県	6	2
茨城県	5	5
岡山県	5	2
長野県	5	1
岐阜県	3	3
宮城県	2	2
福島県	2	2
東京都	1	1