高浜発電所及び大飯発電所
環境放射線監視結果

（令和2年度第2四半期）

京　　都　　府

目　　次

は　じ　め　に・・・・・・・・・・・・・・・・・・・・・・・・・・・・・・・・・・1

環境放射線監視結果の概要・・・・・・・・・・・・・・・・・・・・・・・・・・・・2

調　査　結　果

1　放射線測定所における測定結果・・・・・・・・・・・・・・・・・・・・・5

2　環境放射能測定車及び環境放射線調査車測定結果・・・・・・・・・・・11

3　気象観測結果・・・・・・・・・・・・・・・・・・・・・・・・・・・・・・21

4　環境試料の核種分析結果・・・・・・・・・・・・・・・・・・・・・・・・26

参　　考

1　調査実施機関・・・・・・・・・・・・・・・・・・・・・・・・・・・・・・31

2　調査実施内容・・・・・・・・・・・・・・・・・・・・・・・・・・・・・・31

3　測定計画・・・・・・・・・・・・・・・・・・・・・・・・・・・・・・・・33

資　　料

1　調査の目的・・・・・・・・・・・・・・・・・・・・・・・・・・・・・・・39

2　測定結果の評価について・・・・・・・・・・・・・・・・・・・・・・・・41

3　用語の説明・・・・・・・・・・・・・・・・・・・・・・・・・・・・・・・42

4　空間放射線空気吸収線量率月報・・・・・・・・・・・・・・・・・・・・・44

は　じ　め　に

京都府域から約４kmの地点に立地している関西電力株式会社高浜発電所は、８２万６千kW２基及び８７万kW２基計４基の原子炉が設置されています。

京都府では、同発電所の運転開始（昭和４９年１１月）に先立って、昭和４８年度から同発電所による周辺環境への影響についての監視を行っており、逐次、その監視体制の整備拡充を図ってきたところですが、平成２３年３月に発生した福島第一原子力発電所の事故を契機として、同社の１１８万kW２基の原子炉が設置されている大飯発電所（１１７万５千kW２基については平成３０年３月運転終了）による周辺環境への影響についても監視することといたしました。

現在、両発電所による周辺環境への影響について、テレメータシステムを用いた放射線測定所での常時監視や環境試料の放射能の測定等を実施しています。

また、これらの常時監視や測定等は、高浜発電所及び大飯発電所に関する環境測定技術検討委員会（放射線に関する有識者等の意見を聴取する会議。）に技術的な助言を受けながら実施しており、令和２年度第２四半期（令和２年７月から令和２年９月まで。以下「今期」という。）の測定等の結果についても、「周辺環境に対する影響は認められず、環境安全上問題はなかった。」との意見をいただいております。

本書は、今期に実施した常時監視や測定等の内容を府民の皆様の参考にしていただくため公表するものです。

環境放射線監視結果の概要

令和２年７月～９月に実施した高浜発電所及び大飯発電所周辺の環境放射線監視結果の概要は次のとおりでした。

☆空間線量モニタリングについて

空 間 放 射 線 量 率

放射線測定所（１４か所：舞鶴市内６か所、綾部市内３か所、伊根町内１か所、宮津市内１か所、南丹市内2か所、京丹波町内１か所）において、空間放射線が１時間あたりどのくらいであるかを測定しています。

各地点の測定結果は、すべて過去の値の範囲内にあり、環境安全上問題ありませんでした。なお、代表的な地点について測定結果をグラフに示しました。

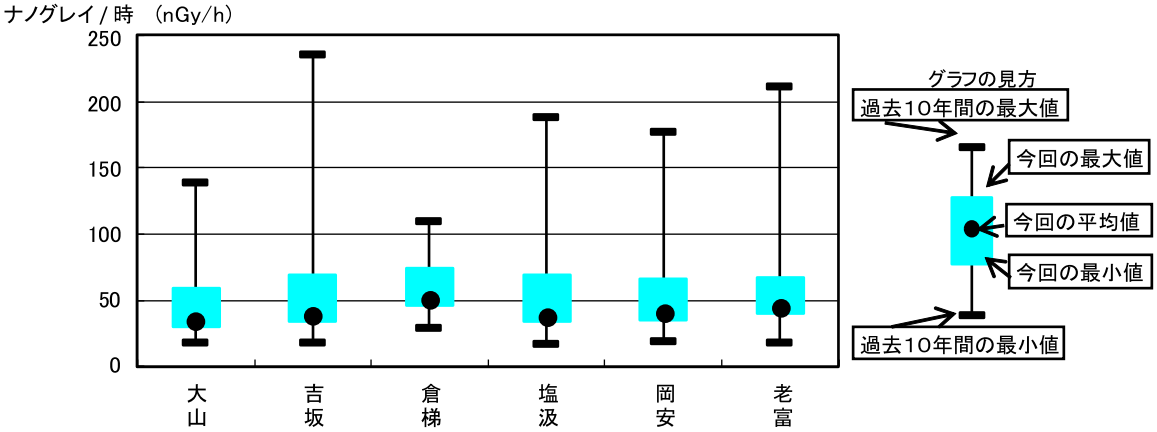

☆陸上、海洋モニタリングについて

核 種 分 析

海水や浮遊じんなどに含まれている放射性核種について測定を行っています。
測定結果は、環境安全上問題ありませんでした。
なお、陸土、さざえ、まいわし、海水及び海底沈積物から過去に検出された程度のセシウム-137が検出されました。
検出されたものの一部について濃度範囲をグラフに示しました。

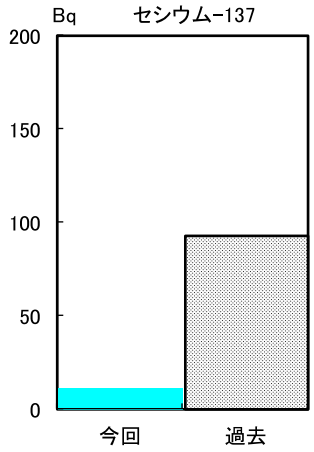

陸土（1kgあたり）
（大山他7か所）

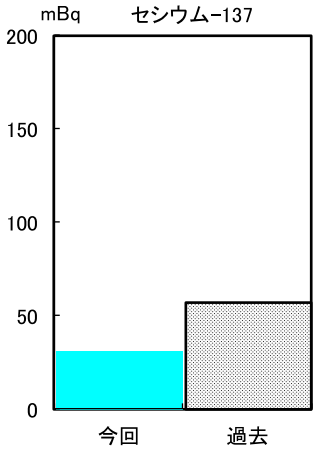

さざえ（1kgあたり）
（毛島沖・馬立島沖
・田井地先）

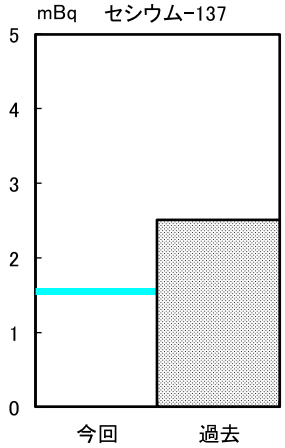

海水（1Lあたり）
（内浦湾口）

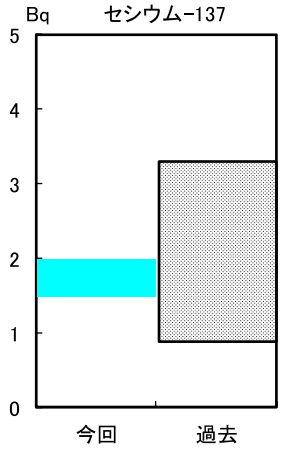

海底沈積物（1kgあたり）
（内浦湾口・毛島周辺）

※グラフ中の「過去」とは過去10年間の濃度範囲

（参考）原子力発電所の稼働状況について（令和２年７月～９月）

原子力発電所		時間稼動率（%）	特記事項
高　　浜	１　号　機	０．０	平成２３年　１月１０日から定期検査
	２　号　機	０．０	平成２３年１１月２５日から定期検査
	３　号　機	０．０	令和　２年　１月　６日から定期検査
	４　号　機	１００．０	令和　２年　２月２６日から本格運転再開
大　　飯	１　号　機	０．０	平成３０年　３月　１日運転終了
	２　号　機	０．０	平成３０年　３月　１日運転終了
	３　号　機	２１．１	令和　２年　７月２０日から定期検査
	４　号　機	１００．０	令和　元年１０月１０日から本格運転再開

放射線測定所

空間放射線量率や気象要素を２４時間連続で測定しています。

表示システム

舞鶴市、綾部市内の府広域振興局、府保健所、市役所等で各測定所の測定データをリアルタイムでご覧になれます。

インターネットホームページ

測定データをリアルタイムで公開しています。

URL　http://www.aris.pref.kyoto.jp/

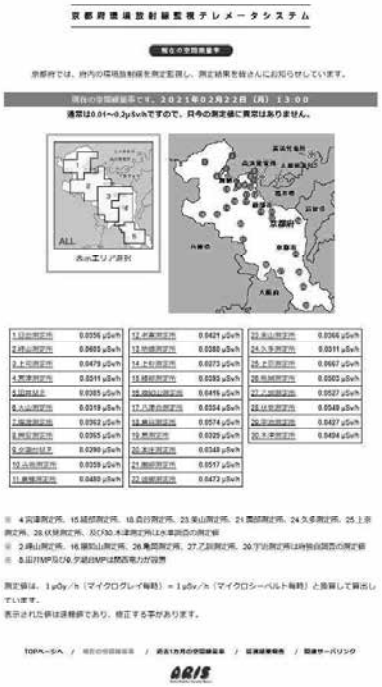

調　査　結　果

1　放射線測定所における測定結果

ア　空間放射線空気吸収線量率

大　山　測　定　所

月	7	8	9	過去10年間の変動幅
最大	59	57	57	46 ～ 139
最小	30	30	30	18 ～ 32
平均 (M)	33	32	33	25 ～ 36
標準偏差 (σ)	4	2	3	1 ～ 9
M＋３σを超過した時間数	17 時間	7 時間	22 時間	10 ～ 28 時間
M＋３σを超過した線量の合計	78 nGy	48 nGy	133 nGy	44 ～ 381 nGy

吉　坂　測　定　所

月	7	8	9	過去10年間の変動幅
最大	69	55	69	47 ～ 235
最小	34	34	34	18 ～ 36
平均 (M)	37	37	38	26 ～ 41
標準偏差 (σ)	4	2	4	1 ～ 18
M＋３σを超過した時間数	15 時間	6 時間	23 時間	10 ～ 30 時間
M＋３σを超過した線量の合計	76 nGy	35 nGy	122 nGy	16 ～ 743 nGy

倉　梯　測　定　所

月	7	8	9	過去10年間の変動幅
最大	74	64	71	56 ～ 109
最小	46	46	46	29 ～ 48
平均 (M)	49	49	50	41 ～ 52
標準偏差 (σ)	4	2	3	1 ～ 10
M＋３σを超過した時間数	15 時間	4 時間	22 時間	5 ～ 28 時間
M＋３σを超過した線量の合計	69 nGy	20 nGy	99 nGy	9 ～ 269 nGy

(注) 1　測定値は宇宙線の寄与を含まない。

2　標準偏差(σ)は測定値のばらつきの程度を表し、測定値が(平均値)＋(標準偏差の３倍)の範囲にあれば、ほぼ平常の変動幅の範囲内であるとされる。この幅を超えた場合は、気象条件等の原因を検討する。

塩　汲　測　定　所

月	7	8	9	過去10年間の変動幅
最　大	69	59	62	47 ～ 188
最　小	34	34	34	17 ～ 36
平　均　(M)	37	36	36	25 ～ 41
標　準　偏　差　(σ)	4	1	3	1 ～ 13
M＋３σを超過した時間数	18 時間	7 時間	28 時間	6 ～ 29 時間
M＋３σを超過した線量の合計	86 nGy	40 nGy	108 nGy	32 ～ 547 nGy

岡　安　測　定　所

月	7	8	9	過去10年間の変動幅
最　大	66	52	62	47 ～ 177
最　小	36	36	35	19 ～ 37
平　均　(M)	39	38	39	29 ～ 41
標　準　偏　差　(σ)	4	1	3	1 ～ 14
M＋３σを超過した時間数	18 時間	4 時間	24 時間	9 ～ 29 時間
M＋３σを超過した線量の合計	79 nGy	17 nGy	94 nGy	16 ～ 545 nGy

老　富　測　定　所

月	7	8	9	過去10年間の変動幅
最　大	67	51	67	55 ～ 211
最　小	40	41	40	18 ～ 43
平　均　(M)	43	43	44	29 ～ 47
標　準　偏　差　(σ)	4	1	3	2 ～ 17
M＋３σを超過した時間数	16 時間	4 時間	23 時間	10 ～ 30 時間
M＋３σを超過した線量の合計	69 nGy	8 nGy	98 nGy	14 ～ 635 nGy

(注) 前頁に同じ。

日　出　測　定　所

月	7	8	9	過去7年間の変動幅
最　大	65	46	56	45 ～ 123
最　小	33	35	34	16 ～ 36
平　均　(M)	38	37	37	26 ～ 42
標　準　偏　差　(σ)	4	1	3	1 ～ 9
M＋３σを超過した時間数	19 時間	8 時間	20 時間	8 ～ 29 時間
M＋３σを超過した線量の合計	107 nGy	17 nGy	78 nGy	26 ～ 342 nGy

上　司　測　定　所

月	7	8	9	過去7年間の変動幅
最　大	69	61	63	57 ～ 104
最　小	44	46	45	25 ～ 49
平　均　(M)	48	49	49	46 ～ 53
標　準　偏　差　(σ)	3	2	3	1 ～ 10
M＋３σを超過した時間数	20 時間	3 時間	20 時間	1 ～ 28 時間
M＋３σを超過した線量の合計	59 nGy	7 nGy	45 nGy	1 ～ 228 nGy

地　頭　測　定　所

月	7	8	9	過去7年間の変動幅
最　大	61	55	58	50 ～ 87
最　小	36	37	36	20 ～ 41
平　均　(M)	39	39	40	36 ～ 45
標　準　偏　差　(σ)	4	2	3	2 ～ 9
M＋３σを超過した時間数	19 時間	4 時間	23 時間	4 ～ 25 時間
M＋３σを超過した線量の合計	75 nGy	17 nGy	87 nGy	9 ～ 172 nGy

（注）１、２　前頁に同じ。
　　３　日出、上司及び地頭測定所は平成２５年４月から測定を開始している。

上　杉　測　定　所

月	7	8	9	過去7年間の変動幅
最　大	54	34	54	37 ～ 95
最　小	25	27	26	18 ～ 28
平　均　(M)	29	29	29	26 ～ 31
標　準　偏　差　(σ)	3	1	3	1 ～ 7
M＋３σを超過した時間数	16 時間	8 時間	18 時間	7 ～ 24 時間
M＋３σを超過した線量の合計	74 nGy	4 nGy	87 nGy	17 ～ 186 nGy

八　津　合　測　定　所

月	7	8	9	過去7年間の変動幅
最　大	64	47	55	47 ～ 100
最　小	34	35	34	21 ～ 37
平　均　(M)	37	37	37	35 ～ 41
標　準　偏　差　(σ)	4	2	3	2 ～ 8
M＋３σを超過した時間数	14 時間	3 時間	19 時間	3 ～ 25 時間
M＋３σを超過した線量の合計	77 nGy	5 nGy	81 nGy	2 ～ 216 nGy

盛　郷　測　定　所

月	7	8	9	過去7年間の変動幅
最　大	91	65	70	61 ～ 142
最　小	45	46	45	25 ～ 48
平　均　(M)	49	51	51	34 ～ 53
標　準　偏　差　(σ)	5	3	3	2 ～ 11
M＋３σを超過した時間数	11 時間	4 時間	17 時間	0 ～ 24 時間
M＋３σを超過した線量の合計	86 nGy	11 nGy	74 nGy	0 ～ 360 nGy

（注）１、２　前頁に同じ。
　　３　上杉、八津合及び盛郷測定所は平成２５年４月から測定を開始している。

島　測　定　所

月	7	8	9	過去7年間の変動幅
最大	66	43	57	43 ～ 108
最小	32	33	32	23 ～ 34
平均 (M)	36	36	35	34 ～ 38
標準偏差 (σ)	4	2	3	2 ～ 6
M＋３σを超過した時間数	14 時間	4 時間	16 時間	1 ～ 20 時間
M＋３σを超過した線量の合計	74 nGy	1 nGy	71 nGy	0 ～ 166 nGy

本　庄　測　定　所

月	7	8	9	過去7年間の変動幅
最大	66	43	58	43 ～ 80
最小	32	33	33	22 ～ 34
平均 (M)	36	37	36	34 ～ 38
標準偏差 (σ)	4	2	3	2 ～ 6
M＋３σを超過した時間数	16 時間	2 時間	20 時間	1 ～ 24 時間
M＋３σを超過した線量の合計	79 nGy	0 nGy	63 nGy	1 ～ 131 nGy

（注）１、２　前頁に同じ。
　　３　島及び本庄測定所は平成２５年４月から測定を開始している。

イ 浮遊じん中の全アルファ放射能

単位:ミリベクレル(mBq)／m^3

調　査　地　点		7月	8月	9月	過去10年間の変動幅
吉　坂　測　定　所	最　大	101	146	155	18　～　204
	平　均	17	49	37	5　～　58
塩　汲　測　定　所	最　大	30	48	59	13　～　92
	平　均	7	21	16	3　～　28

（注）　6時間集じん、6時間放置後測定

ウ 浮遊じん中の全ベータ放射能

単位:ミリベクレル(mBq)／m^3

調　査　地　点		7月	8月	9月	過去10年間の変動幅
吉　坂　測　定　所	最　大	149	205	228	32　～　303
	平　均	25	72	56	11　～　89
塩　汲　測　定　所	最　大	46	79	101	24　～　140
	平　均	11	32	25	6　～　42

（注）　6時間集じん、6時間放置後測定

２　環境放射能測定車及び環境放射線調査車測定結果

ア　環境放射能測定車による空間放射線空気吸収線量率

項目 地点	月　日	時　間	天候	気温 (℃)	線量率(nGy/h) 最大	最小	平均	風向・風速 （m／ｓ）　（時刻）	線量率過去10年間の変動幅 (nGy／h)
河 辺 原	9月16日	11:20～12:20	曇	26.8	38	36	37	（　欠測　）	20～58
三　　浜	9月15日	12:20～13:20	晴	25.6	26	25	26	（　欠測　）	22～56
多 門 院	9月15日	13:30～14:30	晴	25.3	24	23	24	（　欠測　）	14～40

（注）測定値は宇宙線の寄与を含まない。

車両都合により、代替機器（NaIシンチレーションサーベイメータ（日立アロカTCS-171））で測定。

イ 環境放射線調査車による空間放射線空気吸収線量率

ルート1（東舞鶴地域）　測定月日：　令和2年9月29日（火）
ルート2（東舞鶴地域）　令和2年9月25日（金）
ルート3（綾部老富地区）　令和2年9月29日（火）
ルート4（綾部・西舞鶴地域）　令和2年9月30日（水）

	地点	1	2	3	4	5	6	7	8	9	10	11	12
	項目	大波下	朝来中	登尾	塩汲峠	塩汲	杉山	松尾寺	吉坂	金剛院	堂奥	多門院	青葉中学校
ルート1	時刻	9:33	9:42	9:51	9:59	10:07	10:22	10:35	10:47	10:57	11:10	11:22	11:36
	天候	晴	晴	晴	晴	晴	晴	曇	晴	晴	晴	曇	晴
	線量率(nGy/h)	23	28	28	32	23	21	20	24	32	22	19	22
	過去7年間の変動幅(nGy/h)	21 ～ 35	26 ～ 43	25 ～ 49	32 ～ 55	24 ～ 53	19 ～ 48	18 ～ 55	24 ～ 72	31 ～ 82	20 ～ 60	17 ～ 65	21 ～ 65

	地点	1	2	3	4	5	6	7	8	9	10	11
	項目	中丹東保健所	舞鶴市役所前	大波下	中田	河辺由里	栃尾	大山	田井	水ヶ浦	野原	三浜
ルート2	時刻	13:25	13:45	13:59	14:07	14:17	14:26	14:40	14:53	15:10	15:40	15:58
	天候	雨	雨	雨	雨	雨	雨	雨	雨	雨	雨	小雨
	線量率(nGy/h)	31	41	37	36	36	38	30	37	27	29	33
	過去7年間の変動幅(nGy/h)	19 ～ 41	24 ～ 41	20 ～ 35	20 ～ 33	23 ～ 39	23 ～ 42	18 ～ 38	28 ～ 55	18 ～ 40	22 ～ 45	26 ～ 40

	地点	1	2	3	4	5	6	7	8
	項目	上根公民館	上林中学校	綾部市林業者等健康管理センター	故屋岡町 岩村	老富会館	矢黒畑	下迫	在中
ルート3	時刻	13:51	14:19	14:33	14:48	15:12	15:17	15:27	15:37
	天候	晴	晴	晴	晴	晴	晴	晴	晴
	線量率(nGy/h)	31	31	30	38	31	20	20	23
	過去7年間の変動幅(nGy/h)	26 ～ 40	25 ～ 47	29 ～ 44	37 ～ 48	29 ～ 45	19 ～ 36	18 ～ 34	22 ～ 39

	地点	1	2	3	4	5	6
	項目	由良川小学校	上漆原生活改善センター	旧岡田中学校	加佐中学校	綾部総合庁舎	綾部総合運動公園
ルート4	時刻	13:46	14:03	14:19	14:29	15:00	15:21
	天候	曇	小雨	小雨	曇	曇	曇
	線量率(nGy/h)	24	37	39	23	31	22
	過去7年間の変動幅(nGy/h)	24 ～ 34	34 ～ 55	35 ～ 45	21 ～ 30	28 ～ 41	20 ～ 41

（注）1 測定値は3回行った1分間測定値の平均値である。
2 測定値は宇宙線の寄与を含まない。
3 平成25年度から調査車を更新したため、過去の変動幅も同一車両での測定結果（過去7年間）としている。

ルート5（福知山市区）　　測定月日：　令和2年9月28日（月）

ルート6（伊根・橋北地区）　　令和2年9月28日（月）

ルート7（宮津・栗田・由良地区）　　令和2年9月29日（火）

ルート	地点	1	2	3
	項目	中丹支援学校	福知山市役所大江支所	高津江公民館
5	時刻	10:29	10:56	11:12
	天候	小雨	小雨	小雨
	線量率(nGy/h)	37	31	36
	過去7年間の変動幅(nGy/h)	33 ～ 44	27 ～ 40	30 ～ 45

ルート	地点	1	2	3	4	5	6	7	8	9
	項目	与謝野町役場	与謝の海支援学校	府中小学校	日置小学校	養老中学校	伊根町役場	伊根中学校	泊公民館	本庄中学校
6	時刻	13:41	13:55	14:04	14:16	14:35	14:46	14:54	15:13	15:26
	天候	曇	曇	曇	曇	曇	曇	曇	曇	曇
	線量率(nGy/h)	34	33	37	36	27	31	31	35	31
	過去7年間の変動幅(nGy/h)	31 ～ 43	29 ～ 41	34 ～ 44	34 ～ 46	26 ～ 34	29 ～ 37	30 ～ 37	33 ～ 44	27 ～ 44

ルート	地点	1	2	3	4	5	6	7
	項目	智恩寺	宮津市役所	栗田中学校	島陰公民館	丹後由良駅	宮津総合庁舎	上宮津小学校
7	時刻	9:14	9:26	9:46	10:03	10:26	10:50	11:02
	天候	晴	晴	晴	晴	曇	晴	晴
	線量率(nGy/h)	36	36	41	48	36	30	39
	過去7年間の変動幅(nGy/h)	30 ～ 50	35 ～ 51	37 ～ 53	46 ～ 63	35 ～ 50	28 ～ 41	37 ～ 56

（注）1 測定値は3回行った1分間測定値の平均値である。

2 測定値は宇宙線の寄与を含まない。

3 平成25年度から調査車を更新したため、過去の変動幅も同一車両での測定結果（過去7年間）としている。

ルート8（京丹波町地域）　　測定月日：　令和2年9月1日（火）
ルート9（南丹市美山町地域）　　令和2年9月1日（火）
ルート10（京都市上弓削町地域）　　令和2年9月3日（木）
ルート11（広河原・久多地域）　　令和2年9月3日（木）

ルート8	地点	1	2	3	4	5	6	7
	項目	わちグラウンド	和知中学校	ウッディパルわち	仏主	大野ダム	大野小学校	南丹市美山支所
	時刻	9:37	9:46	9:59	10:07	10:25	10:39	10:55
	天候	晴	晴	晴	晴	晴	晴	晴
	線量率(nGy/h)	36	35	26	34	40	34	38
	過去7年間の変動幅(nGy/h)	32 ～ 48	32 ～ 47	22 ～ 42	29 ～ 50	37 ～ 61	30 ～ 49	33 ～ 53

ルート9	地点	1	2	3	4	5
	項目	中風寺	福居	盛郷公民館	南丹土木事務所美山出張所	知井小学校
	時刻	13:50	14:03	14:13	14:31	15:02
	天候	晴	晴	晴	晴	晴
	線量率(nGy/h)	38	41	43	32	36
	過去7年間の変動幅(nGy/h)	29 ～ 43	29 ～ 51	35 ～ 49	29 ～ 43	32 ～ 56

ルート10	地点	1	2	3
	項目	上弓削ロードパーク	千谷橋	百合鼻
	時刻	10:16	10:21	10:27
	天候	曇	曇	曇
	線量率(nGy/h)	53	46	38
	過去1年間の変動幅(nGy/h)	52 ～ 60	46 ～ 52	36 ～ 43

ルート11	地点	1	2	3	4	5	6	7	8
	項目	花脊原地町	菅原大橋	出合橋	能見町	桜谷橋	樋之谷橋	久多簡易水道浄水場	久多大橋
	時刻	12:24	12:34	12:41	12:53	13:16	13:26	13:36	13:54
	天候	曇	曇	曇	曇	曇	曇	曇	曇
	線量率(nGy/h)	40	40	47	48	42	40	41	41
	過去1年間の変動幅(nGy/h)	41 ～ 48	41 ～ 48	46 ～ 54	47 ～ 54	41 ～ 49	37 ～ 45	40 ～ 49	41 ～ 48

（注）1 測定値は3回行った1分間測定値の平均値である。
2 測定値は宇宙線の寄与を含まない。
3 平成25年度から調査車を更新したため、ルート8及びルート9は過去の変動幅も同一車両での測定結果（過去7年間）としている。
4 ルート10及び11は令和元年度から測定を開始。
5 ルート10地点3、ルート11地点1、4は令和2年度から名称を変更した。

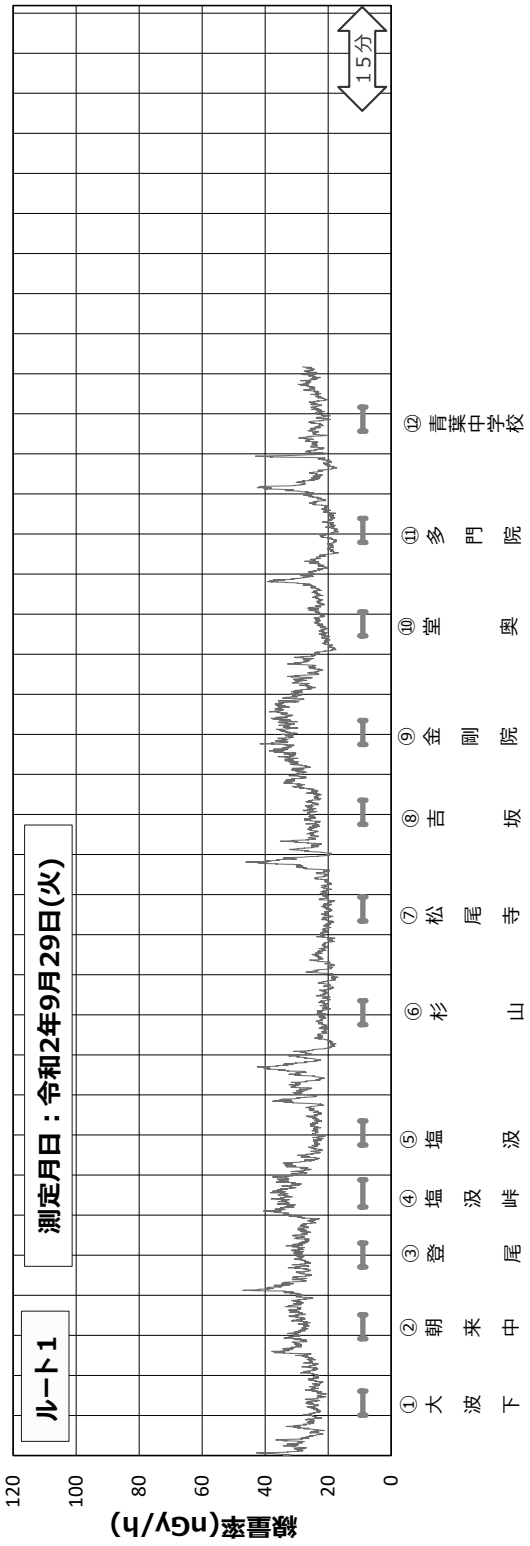
ルート1
測定月日：令和2年9月29日(火)
15分
線量率(nGy/h)
120
100
80
60
40
20
0
①大波下
②朝来中
③登尾峠
④塩汲
⑤塩汲山
⑥杉山
⑦松尾寺
⑧吉坂
⑨金剛院
⑩堂奥
⑪多門院
⑫青葉中学校

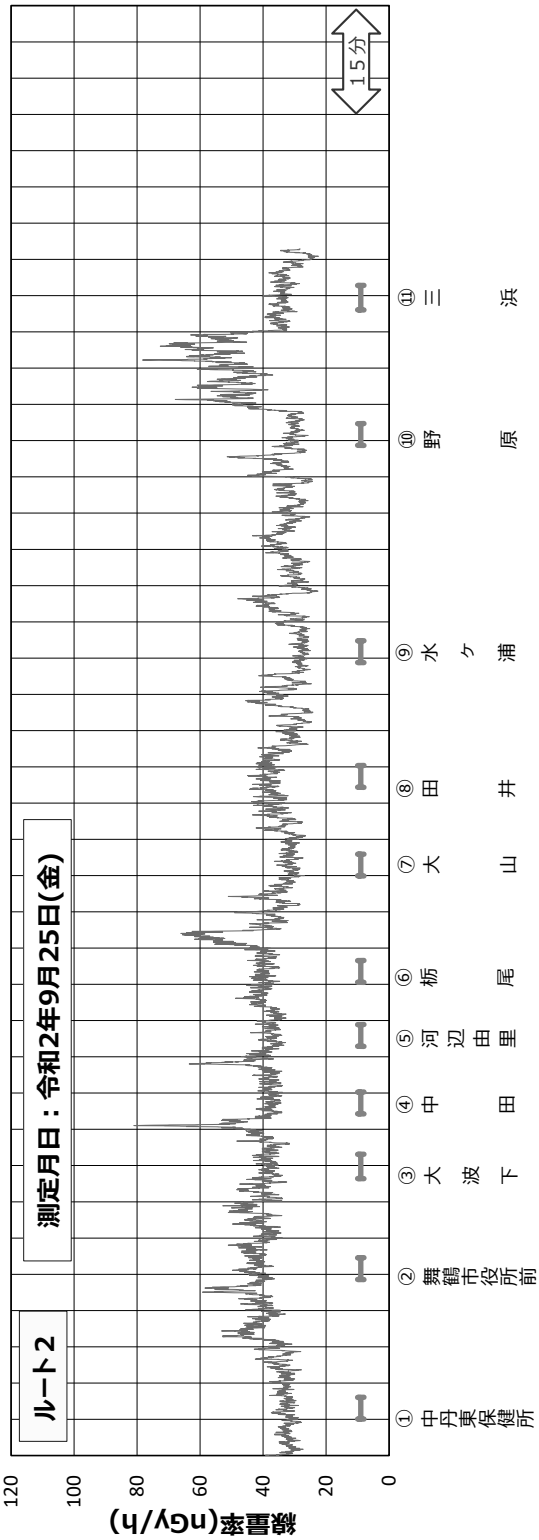
ルート2
測定月日：令和2年9月25日(金)
15分
線量率(nGy/h)
120
100
80
60
40
20
0
①中丹東保健所
②舞鶴市役所前
③大波下
④中田
⑤河辺由里
⑥栃尾
⑦大山
⑧田井
⑨水ケ浦
⑩野原
⑪三浜

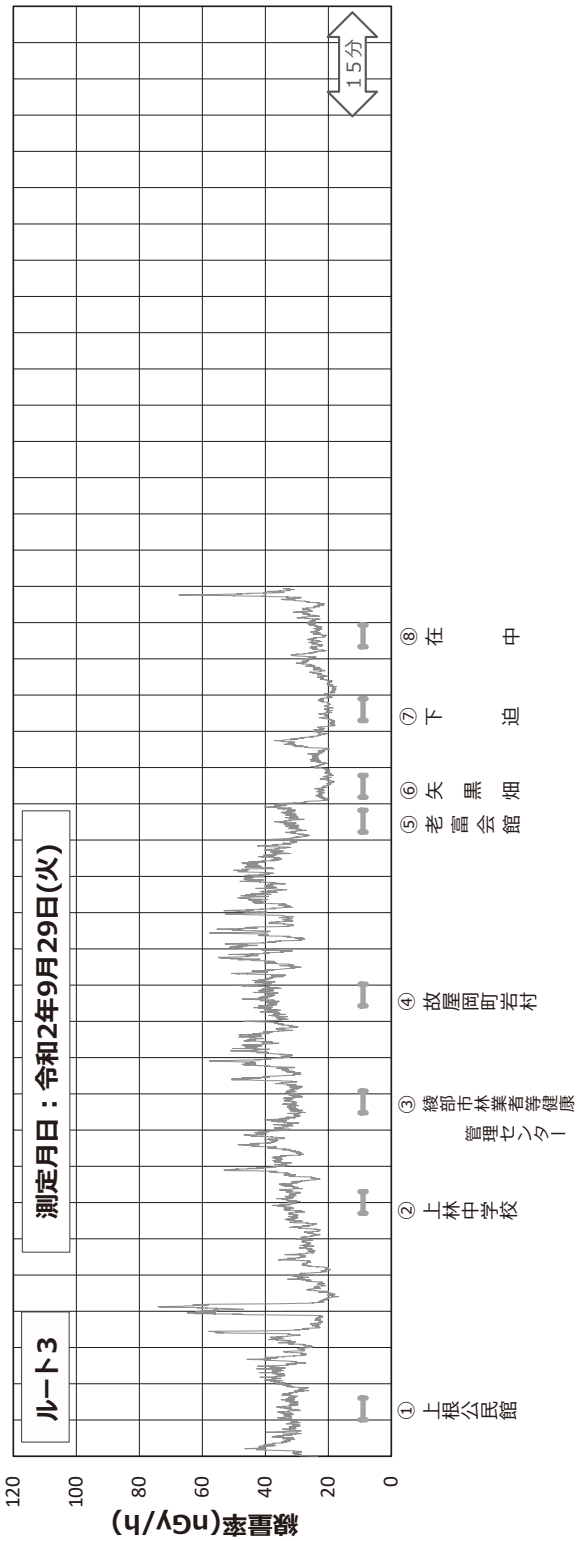
ルート3
測定月日：令和2年9月29日(火)
15分
線量率(nGy/h)
120
100
80
60
40
20
0
① 上根公民館
② 上林中学校
③ 綾部市林業者等健康管理センター
④ 故屋岡町岩村
⑤ 老富会館
⑥ 矢黒畑
⑦ 下迫中
⑧ 在

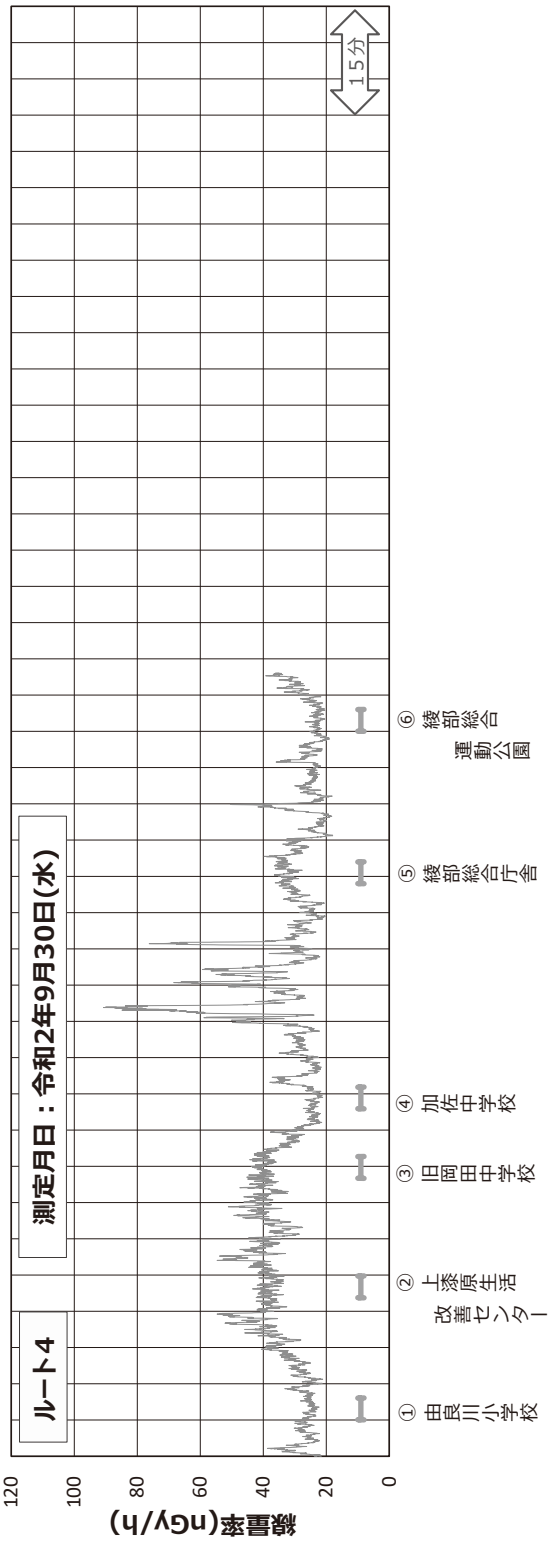
ルート4
測定月日：令和2年9月30日(水)
15分
線量率(nGy/h)
120
100
80
60
40
20
0
① 由良川小学校
② 上黍原生活改善センター
③ 旧岡田中学校
④ 加佐中学校
⑤ 綾部総合庁舎
⑥ 綾部総合運動公園


線量率(nGy/h)
120
100
80
60
40
20
0
ルート5
測定月日：令和2年9月28日(月)
迂回ルート走行
15分
① 中丹支援学校
② 福知山市役所
大江支所
③ 高津江公民館

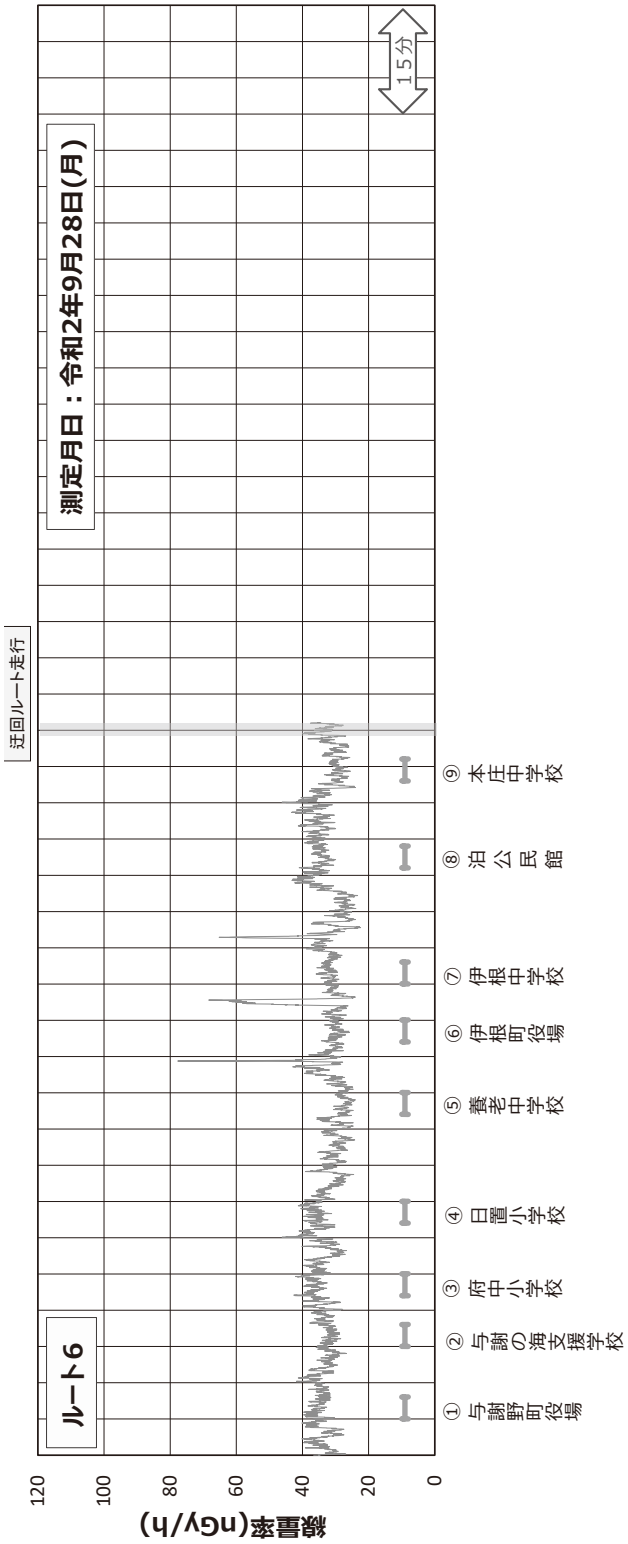
ルート6
測定月日：令和2年9月28日(月)
迂回ルート走行
15分
線量率(nGy/h)
120
100
80
60
40
20
0
① 与謝野町役場
② 与謝の海支援学校
③ 府中小学校
④ 日置小学校
⑤ 養老中学校
⑥ 伊根町役場
⑦ 伊根中学校
⑧ 泊公民館
⑨ 本庄中学校

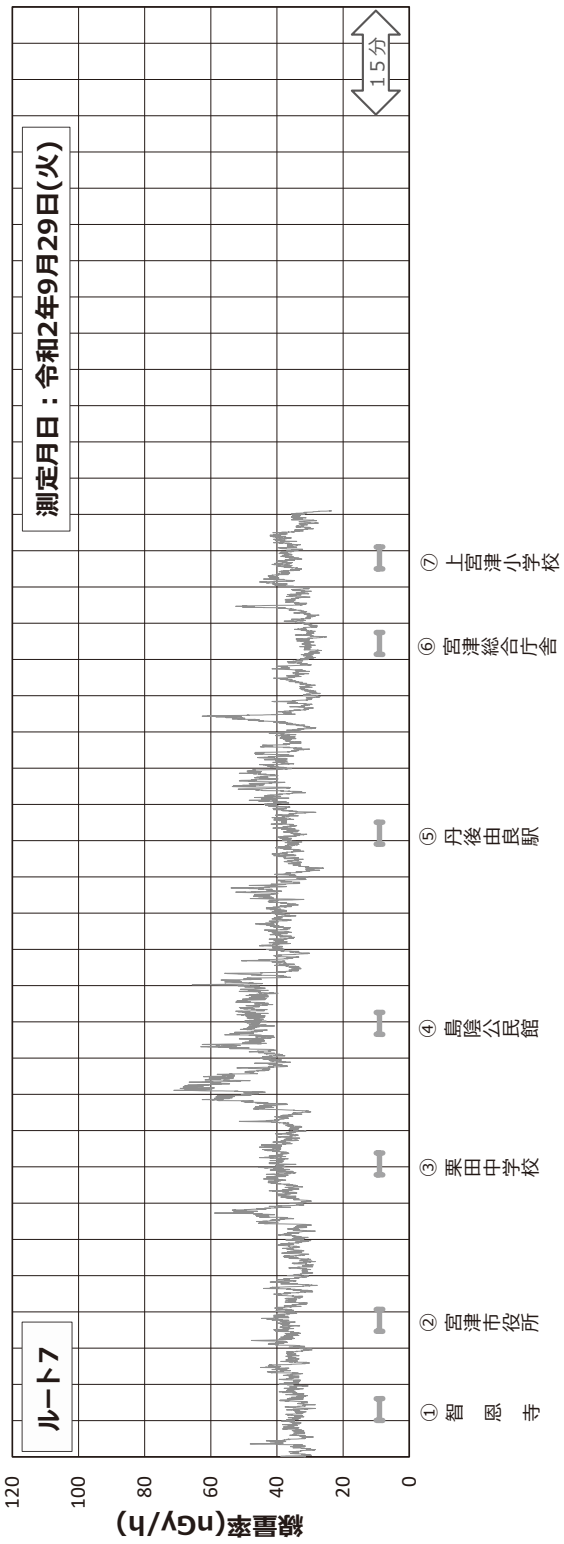
ルート7
測定月日：令和2年9月29日(火)
15分
線量率(nGy/h)
120
100
80
60
40
20
0
① 智恩寺
② 宮津市役所
③ 栗田中学校
④ 島陸公民館
⑤ 丹後由良駅
⑥ 宮津総合庁舎
⑦ 上宮津小学校

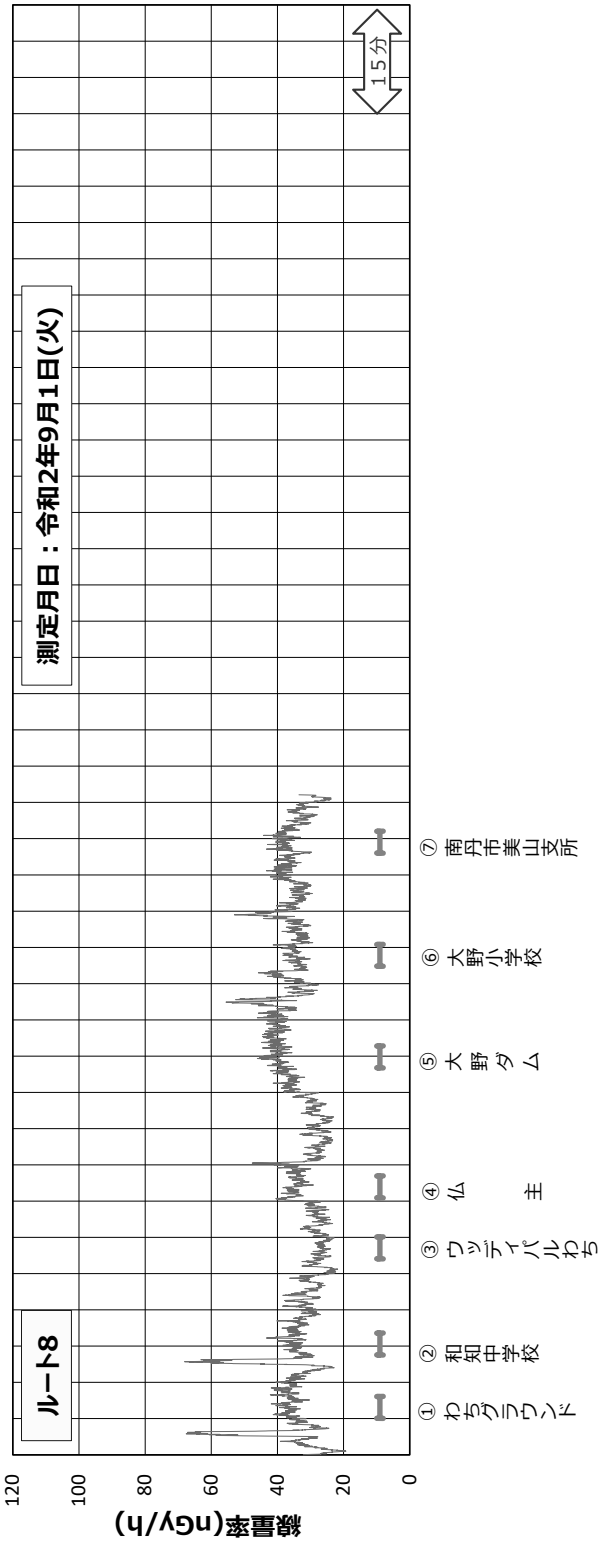
ルート8
測定月日：令和2年9月1日(火)
15分
線量率(nGy/h)
120
100
80
60
40
20
0
① わちグラウンド
② 和知中学校
③ ウッディパルわち
④ 仏主
⑤ 大野ダム
⑥ 大野小学校
⑦ 南丹市美山支所

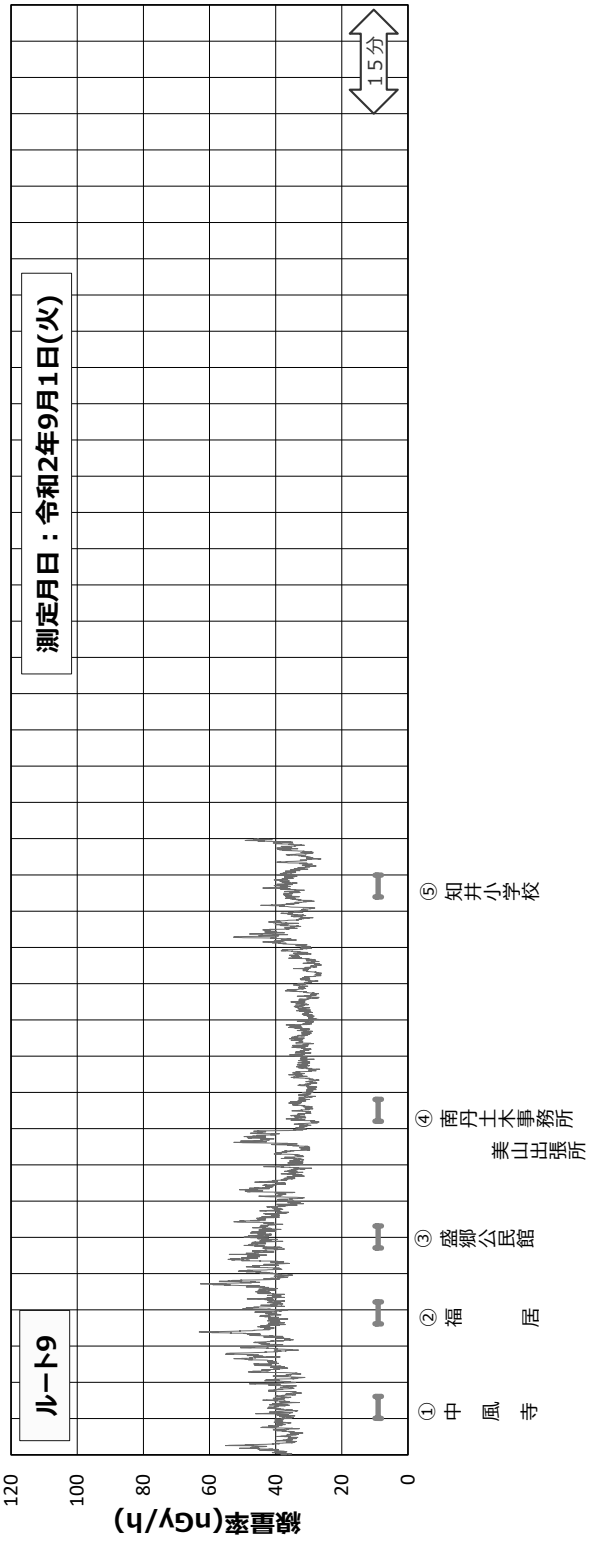
ルート9
測定月日：令和2年9月1日(火)
15分
線量率(nGy/h)
120
100
80
60
40
20
0
① 中風寺
② 福居
③ 盛郷公民館
④ 南丹土木事務所
美山出張所
⑤ 知井小学校


ルート10
測定月日：令和2年9月3日（木）
15分
線量率(nGy/h)
120
100
80
60
40
20
0
① 上弓削ロードパーク
② 千谷橋
③ 百合鼻

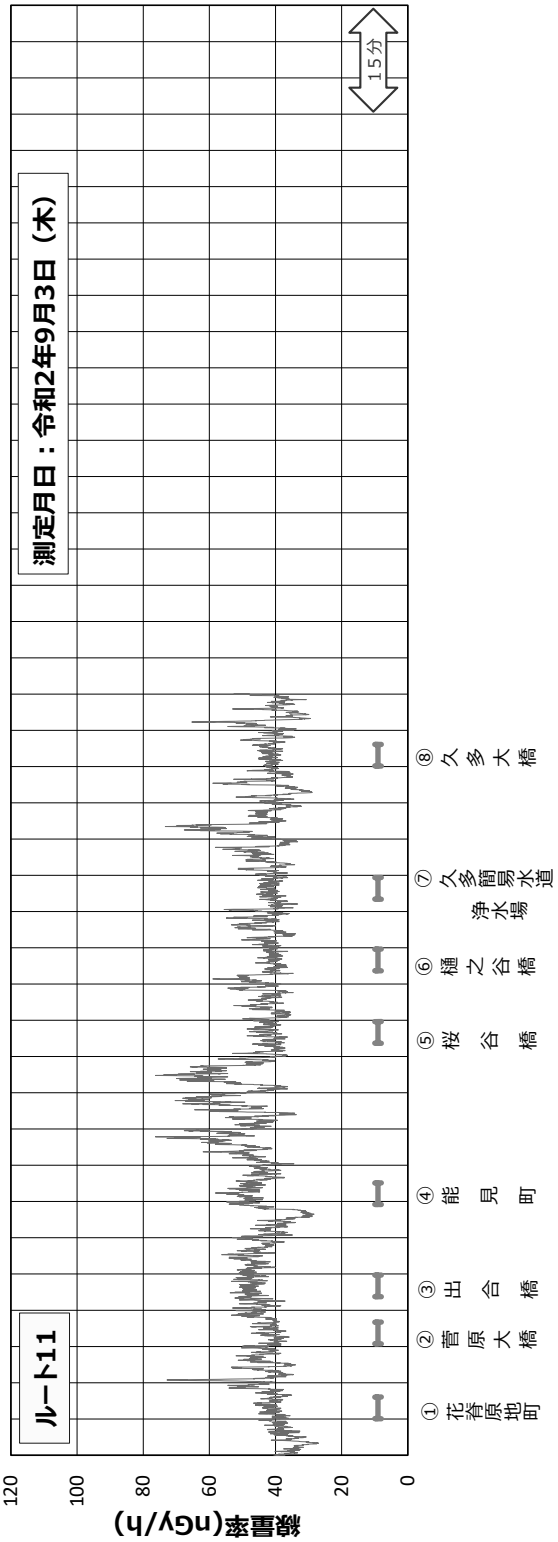
ルート11
測定月日：令和2年9月3日（木）
15分
線量率(nGy/h)
120
100
80
60
40
20
0
① 花菖蒲原地町
② 菅原大橋
③ 出合橋
④ 能見町
⑤ 桜谷橋
⑥ 樋之谷橋
⑦ 久多簡易水道浄水場
⑧ 久多大橋

3　気象観測結果

ア　放射線測定所別風配図

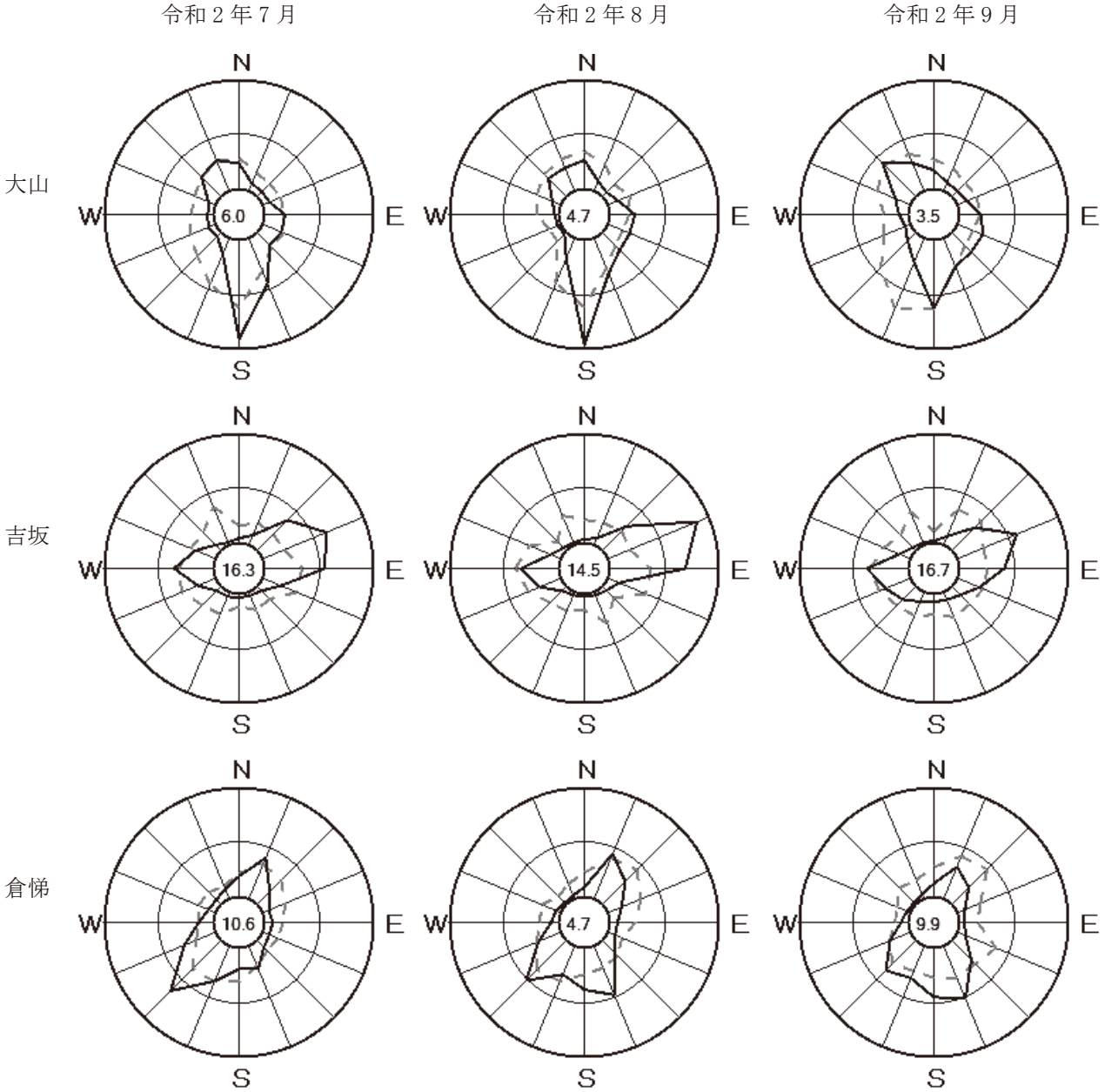

凡例

―― 風向出現頻度
－－ 風向別平均速度

最大円周上風向出現頻度　30％
風向別平均風速　５m/s

円内中央の数字は静穏時（風速 0.3m/s 未満）の頻度を示す。

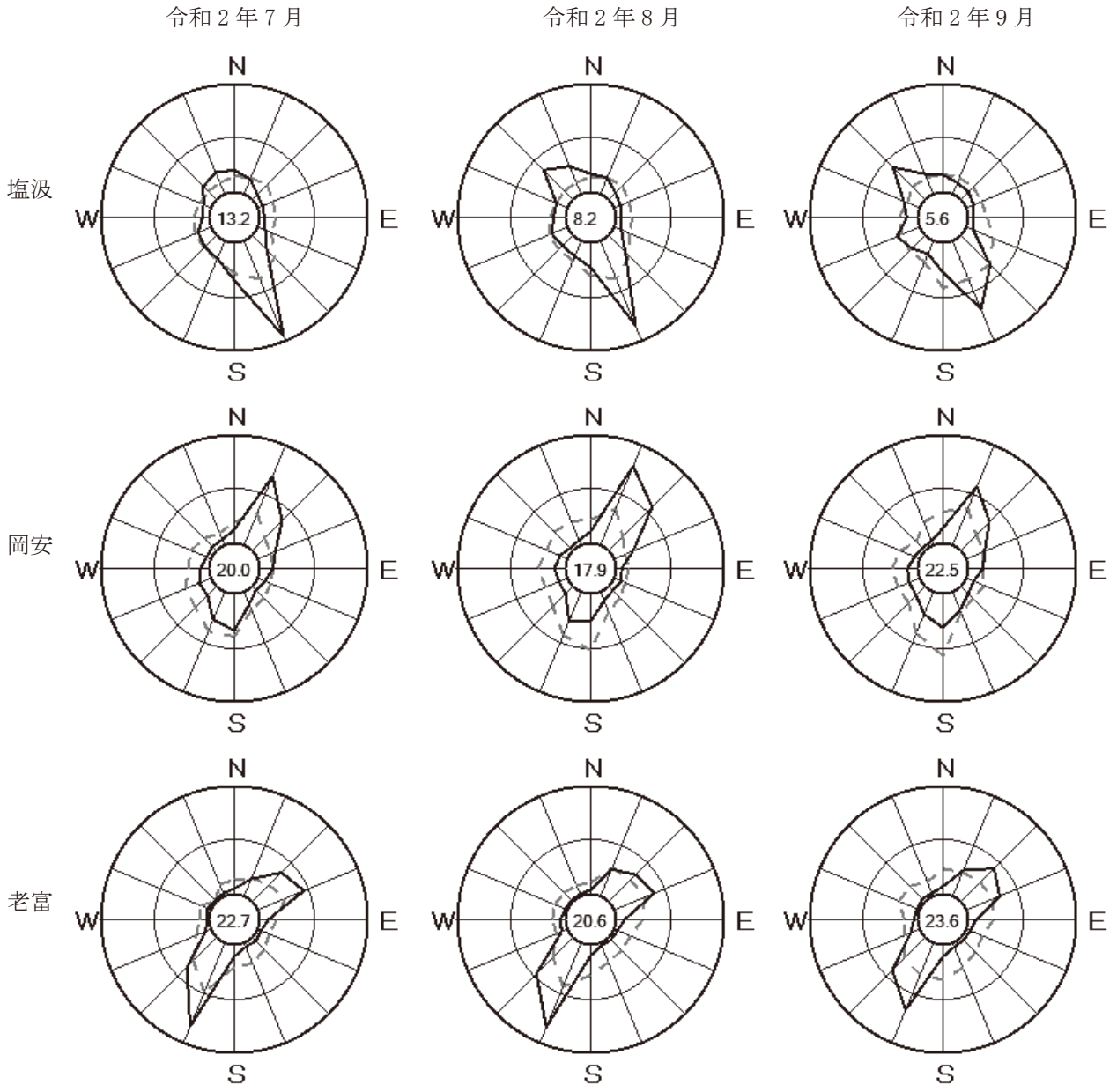

凡例

風向出現頻度
風向別平均速度

最大円周上風向出現頻度　30%
風向別平均風速　５m/s

円内中央の数字は静穏時（風速 0.3m/s 未満）の頻度を示す。

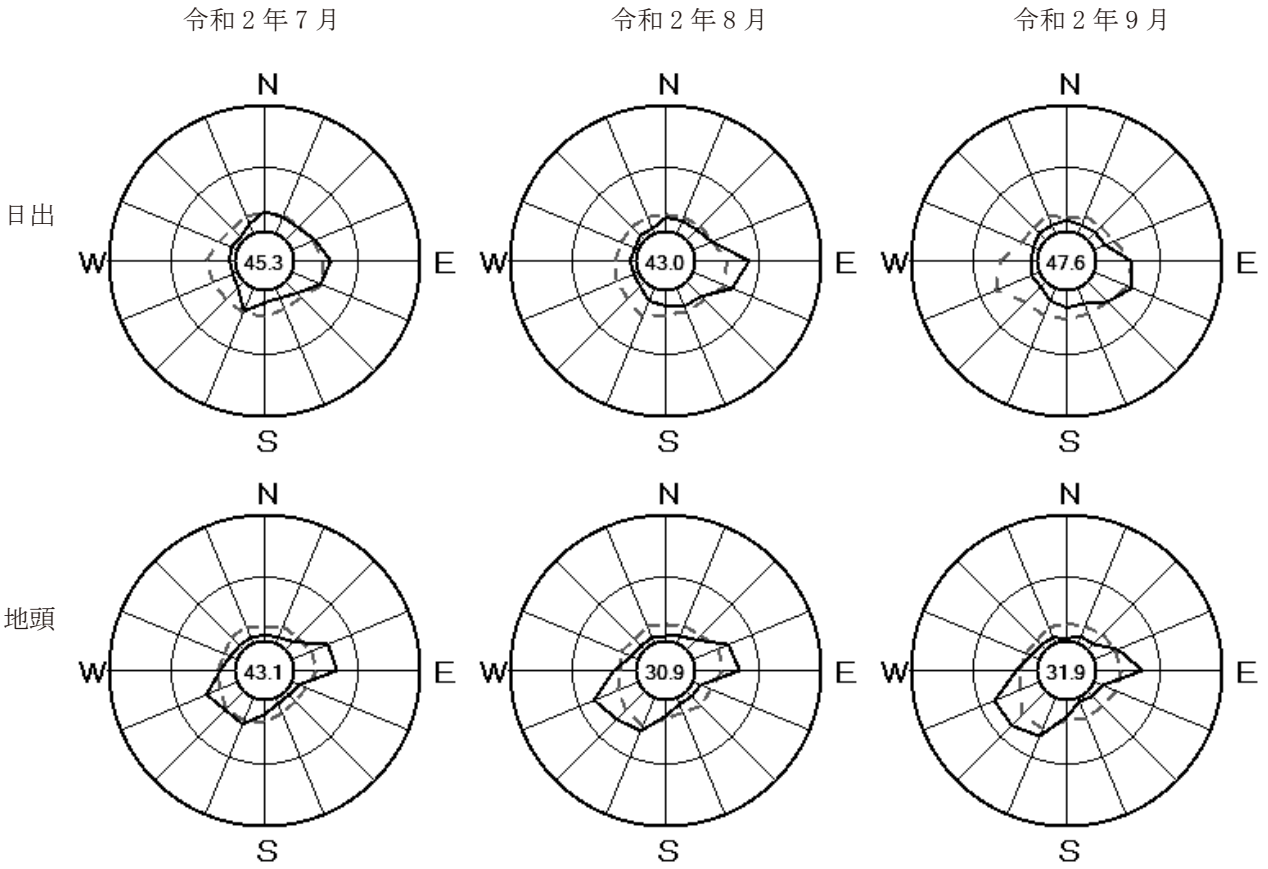

凡例

風向出現頻度
風向別平均速度

最大円周上風向出現頻度　30%
風向別平均風速　５m/s

円内中央の数字は静穏時（風速 0.3m/s 未満）の頻度を示す。

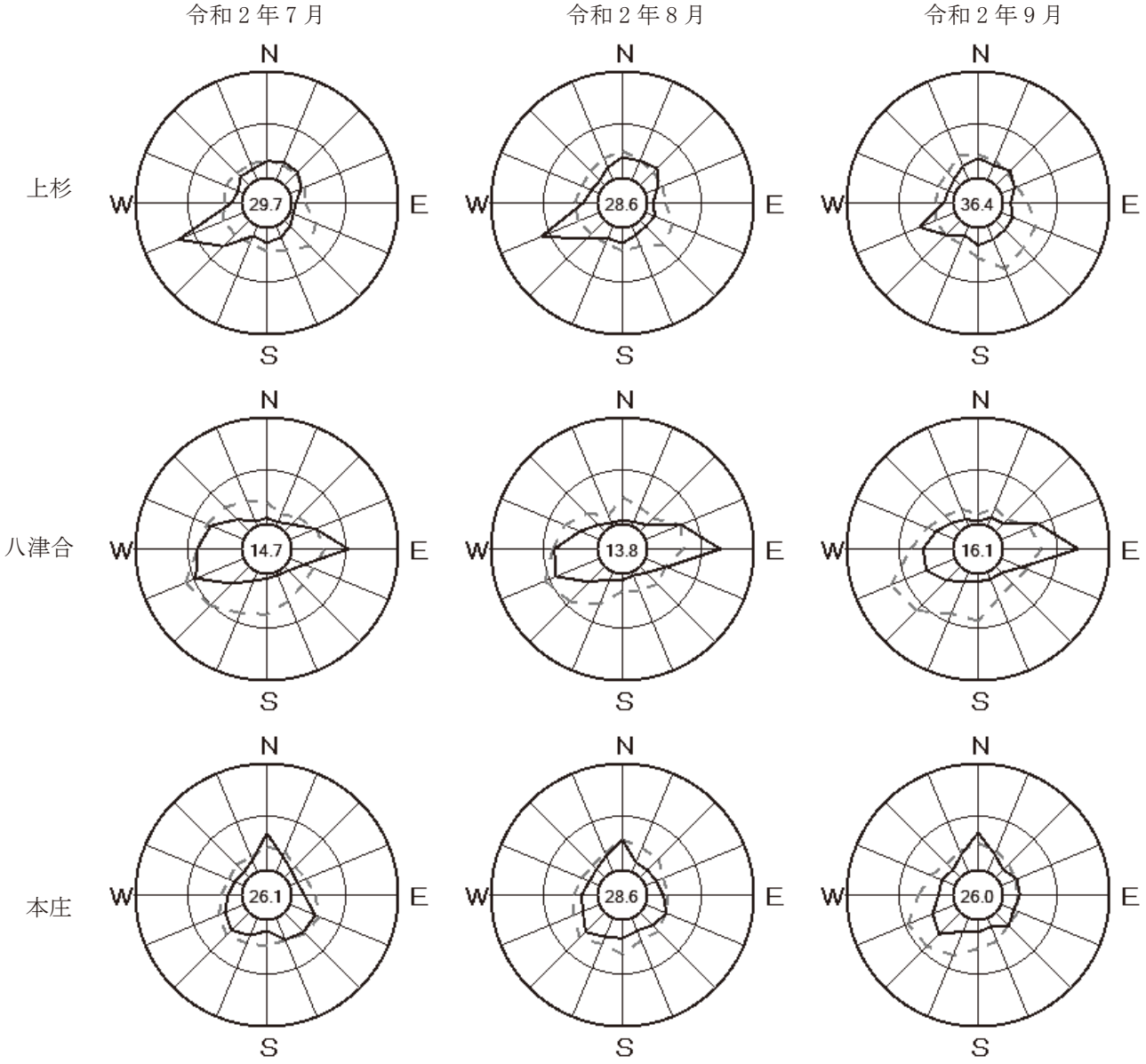

凡例

風向出現頻度
風向別平均速度

最大円周上風向出現頻度　30%
風向別平均風速　５m/s

円内中央の数字は静穏時（風速 0.3m/s 未満）の頻度を示す。

イ 気温測定結果

単位:℃

測定所名	大山			吉坂			倉梯		
月	日平均値の最高	日平均値の最低	平 均	日平均値の最高	日平均値の最低	平 均	日平均値の最高	日平均値の最低	平 均
7	26.9	19.2	22.9	26.2	19.7	23.3	28.0	19.9	24.3
8	29.9	24.1	26.7	30.0	24.4	26.8	31.6	26.3	28.6
9	29.2	18.1	22.6	29.5	17.9	22.7	30.9	18.7	23.6

測定所名	塩汲			岡安			老富		
月	日平均値の最高	日平均値の最低	平 均	日平均値の最高	日平均値の最低	平 均	日平均値の最高	日平均値の最低	平 均
7	26.5	18.9	22.7	27.0	19.7	23.8	25.5	18.9	22.5
8	29.7	24.3	26.8	31.5	25.0	27.6	29.4	23.4	26.0
9	29.0	17.9	22.6	30.8	18.5	23.3	28.0	16.8	21.6

測定所名	日出			地頭			上杉		
月	日平均値の最高	日平均値の最低	平 均	日平均値の最高	日平均値の最低	平 均	日平均値の最高	日平均値の最低	平 均
7	26.3	19.6	23.4	29.0	21.4	25.6	27.1	19.8	23.9
8	30.6	24.9	27.4	32.3	27.6	29.8	30.4	25.4	27.8
9	30.2	18.6	23.4	31.7	19.5	25.0	29.7	17.4	22.9

測定所名	八津合			本庄		
月	日平均値の最高	日平均値の最低	平 均	日平均値の最高	日平均値の最低	平 均
7	26.6	19.8	23.8	27.1	19.6	23.9
8	30.0	25.3	27.4	30.3	25.7	27.7
9	29.1	17.2	22.7	29.3	17.4	23.1

ウ 大気安定度

単位:時間数・( )内は%

大気安定度区分		A	A-B	B	B-C	C	C-D	D	E	F	ー	TOTAL
吉坂	7	16 (2.2)	62 (8.3)	108 (14.5)	7 (0.9)	27 (3.6)	1 (0.1)	492 (66.1)	0 (0.0)	0 (0.0)	31 (4.2)	744 (100)
	8	52 (7.0)	120 (16.1)	108 (14.5)	6 (0.8)	14 (1.9)	0 (0.0)	176 (23.7)	1 (0.1)	3 (0.4)	264 (35.5)	744 (100)
	9	26 (3.6)	73 (10.2)	93 (12.9)	9 (1.3)	23 (3.2)	1 (0.1)	386 (53.7)	5 (0.7)	4 (0.6)	99 (13.8)	719 (100)
老富	7	13 (1.7)	46 (6.2)	86 (11.6)	7 (0.9)	31 (4.2)	2 (0.3)	506 (68.0)	2 (0.3)	0 (0.0)	51 (6.9)	744 (100)
	8	49 (6.6)	100 (13.4)	90 (12.1)	12 (1.6)	24 (3.2)	3 (0.4)	216 (29.0)	3 (0.4)	1 (0.1)	246 (33.1)	744 (100)
	9	19 (2.6)	75 (10.4)	79 (11.0)	6 (0.8)	28 (3.9)	0 (0.0)	339 (47.1)	6 (0.8)	6 (0.8)	161 (22.4)	719 (100)

(注) 1 大気安定度分類表(発電用原子炉施設の安全解析に関する気象指針について)による。

大気安定度区分

A:強不安定　E:弱安定

B:並不安定　F:並安定

C:弱不安定　ー:強安定

D:中立

2 1時間毎の大気安定度を月毎に集計したものである。

4　環境試料の核種分析結果

ア　ガンマ線放出核種分析結果

試料名	部位	採取地点	採取月日	単位	検出された核種					
					I-131	Cs-137	Cs-134	Ag-110m	Be-7	K-40
浮遊じん	－	吉坂	7月1日～8月1日	μBq/m^3	―	―	―	―	1.2×10^3 ±2.5×10	―
			8月1日～9月1日		―	―	―	―	2.1×10^3 ±3.2×10	―
			9月1日～10月1日		―	―	―	―	2.2×10^3 ±3.4×10	―
		老富	7月1日～8月1日		―	―	―	―	1.3×10^3 ±3.0×10	―
			8月1日～9月1日		―	―	―	―	1.7×10^3 ±2.8×10	―
			9月1日～10月1日		―	―	―	―	2.5×10^3 ±3.5×10	―
		塩汲	7月1日～8月1日		―	―	―	―	1.1×10^3 ±2.8×10	―
			8月1日～9月1日		―	―	―	―	1.2×10^3 ±2.5×10	―
			9月1日～10月1日		―	―	―	―	2.0×10^3 ±3.2×10	―
降下物	雨量(255mm)	吉坂	7月1日～7月31日	MBq/km^2	―	―	―	―	1.9×10^2 ±1.2	―
	雨量(43mm)		7月31日～9月1日		―	―	―	―	1.9×10 ±3.5×10^{-1}	3.0 ±2.0×10^{-1}
	雨量(279mm)		9月1日～10月1日		―	―	―	―	3.0×10^2 ±1.4	―
	雨量(411mm)	京都市	7月1日～7月31日		―	―	―	―	2.6×10^2 ±1.2	4.8×10^{-1} ±1.4×10^{-1}
	雨量(89mm)		7月31日～9月1日		―	―	―	―	7.5×10 ±6.2×10^{-1}	6.6×10^{-1} ±1.5×10^{-1}
	雨量(155mm)		9月1日～10月1日		―	―	―	―	1.2×10^2 ±8.1×10^{-1}	―

（注）1　測定値N±△Nにおいて△Nは計数誤差であり、N≦3×△Nのとき「検出限界以下」であるとし、「－」で表わしている。

試料名	部位	採取地点	採取月日	単位	検出された核種					
					I-131	Cs-137	Cs-134	Ag-110m	Be-7	K-40
陸　土	表層 0～5cm	大山	7月2日	Bq/kg乾土	―	1.1×10 $\pm3.6\times10^{-1}$	―	―	1.1×10 ±3.0	3.3×10^{2} ±6.6
		金剛院	7月2日		―	1.0×10 $\pm3.8\times10^{-1}$	―	―	―	4.9×10^{2} ±8.2
		老富	7月3日		―	9.1 $\pm3.1\times10^{-1}$	―	―	―	3.3×10^{2} ±6.3
		塩汲	7月16日		―	3.5 $\pm2.9\times10^{-1}$	―	―	―	5.3×10^{2} ±7.9
		岡安	7月2日		―	1.3 $\pm2.4\times10^{-1}$	―	―	1.5×10 ±4.2	7.9×10^{2} ±9.3
		上司	7月17日		―	―	―	―	―	9.0×10^{2} ±9.3
		岡安Ⅱ	7月16日		―	4.0 $\pm2.6\times10^{-1}$	―	―	3.5×10 ±4.5	5.2×10^{2} ±7.8
		老富Ⅱ	7月22日		―	9.5 $\pm3.4\times10^{-1}$	―	―	―	2.6×10^{2} ±6.0
きゅうり	全体	大山	8月13日	mBq/kg生	―	―	―	―	―	5.5×10^{4} $\pm2.5\times10^{2}$

（注）１　測定値N±△Nにおいて△Nは計数誤差であり、N≦3×△Nのとき「検出限界以下」であるとし、「－」で表わしている。
　　２　過去１０年間の最大値
　　陸土：Cs-137　9.3×10±1.1

試料名	部位	採取地点	採取月日	単位	検出された核種					
					I-131	Cs-137	Cs-134	Ag-110m	Be-7	K-40
松　葉	葉	大山	9月11日	mBq/kg生	——	——	——	——	5.2×10^{4} $\pm2.9\times10^{2}$	4.1×10^{4} $\pm3.2\times10^{2}$
		老富	9月17日		——	——	——	——	4.4×10^{4} $\pm2.9\times10^{2}$	5.7×10^{4} $\pm4.2\times10^{2}$
		岡安	9月11日		——	——	——	——	6.4×10^{4} $\pm3.5\times10^{2}$	4.6×10^{4} $\pm3.9\times10^{2}$
さざえ	むき身	毛島沖	7月2日	mBq/kg生	——	——	——	——	4.4×10^{3} $\pm2.3\times10^{2}$	8.9×10^{4} $\pm6.8\times10^{2}$
		馬立島沖	7月2日		——	3.1×10 ±9.9	——	——	4.5×10^{3} $\pm2.0\times10^{2}$	9.0×10^{4} $\pm6.9\times10^{2}$
		田井地先	7月2日		——	——	——	——	4.9×10^{3} $\pm2.0\times10^{2}$	8.7×10^{4} $\pm6.8\times10^{2}$
まいわし	全身	田井沖	7月13日	mBq/kg生	——	5.3×10 $\pm1.2\times10$	——	——	1.5×10^{3} $\pm2.5\times10^{2}$	1.4×10^{5} $\pm9.0\times10^{2}$
海　水	表層水	St.3	8月7日	mBq/L	——	1.6 $\pm5.2\times10^{-1}$	——	——	4.9×10 $\pm1.4\times10$	——
海　底沈積物	表層土	St.1	8月7日	Bq/kg乾土	——	1.5 $\pm2.4\times10^{-1}$	——	——	——	4.6×10^{2} ±7.6
		St.2	8月7日		——	1.6 $\pm2.5\times10^{-1}$	——	——	——	5.6×10^{2} ±8.1
		St.3	8月7日		——	2.0 $\pm2.4\times10^{-1}$	——	——	——	3.5×10^{2} ±6.9

（注）１　前頁に同じ
２　「／kg生」とは、分析前処理前の試料１kgあたりという意味である。
３　過去１０年間の最大値
さざえ：Cs-137　$5.7\times10\pm1.1\times10$　　海水：Cs-137　$2.5\pm4.4\times10^{-1}$
海底沈着物：Cs-137　$3.3\pm2.5\times10^{-1}$

イ　トリチウム分析結果

試料名	部位	採取地点	採取月日	単位	トリチウム濃度	気温(℃)	水温(℃)	過去10年間の最大値
海　水	表層水	Ｓｔ．１	8月7日	Bq/Ｌ	―	29.5	27.2	１１ Bq/Ｌ
		Ｓｔ．２			―	30.0	27.4	
		Ｓｔ．３－１			4.3　± 0.17	30.0	26.3	
		Ｓｔ．３－２			1.4　± 0.15	27.6	26.8	

（注）　測定値Ｎ±△Ｎにおいて△Ｎは計数誤差であり、Ｎ≦３×△Ｎのとき「検出限界以下」であるとし、「-」で表している。

ウ　ガス状ヨウ素分析結果

試料名	部位	採取地点	採取月日	単位	I-131濃度
ガス状ヨウ素	活性炭ろ紙	吉坂測定所	9月15日	μBq/m^3	―

（注）　測定値Ｎ±△Ｎにおいて△Ｎは計数誤差であり、Ｎ≦３×△Ｎのとき「検出限界以下」であるとし、「-」で表している。

参　　考

1 調査実施機関

府民環境部環境管理課　南丹保健所　中丹西保健所
中丹東保健所　丹後保健所　保健環境研究所
農林水産部水産課　農林水産技術センター海洋センター

2 調査実施内容

区分	測定項目	調査地点		調査時期
空間線量モニタリング	空間放射線空気吸収線量率、空間ガンマ線スペクトル及び気象観測	放射線測定所	1 大山測定所	連続測定
			2 吉坂測定所	
			3 倉梯測定所	
			4 塩汲測定所	
			5 岡安測定所	
			6 老富測定所	
			7 日出測定所	
			8 上司測定所	
			9 地頭測定所	
			10 上杉測定所	
			11 八津合測定所	
			12 盛郷測定所	
			13 島測定所	
			14 本庄測定所	
	空間放射線空気吸収線量率及び空間ガンマ線スペクトル、風向、風速	環境放射能測定車による定点測定	1 河辺原地区	9月16日
			2 三浜地区	9月15日
			3 多門院地区	9月15日
	空間放射線空気吸収線量率	環境放射線調査車による走行サーベイ	1 東舞鶴地域ルート1	9月29日
			2 東舞鶴地域ルート2	9月25日
			3 綾部老富地区ルート3	9月29日
			4 綾部・西舞鶴地域ルート4	9月30日
			5 福知山市区ルート5	9月28日
			6 伊根・橋北地区ルート6	9月28日
			7 宮津・栗田・由良地区ルート7	9月29日
			8 京丹波町地域ルート8	9月1日
			9 南丹市美山町地域ルート9	9月1日
			10 京都市上弓削町地域ルート10	9月3日
			11 広河原・久多地域ルート11	9月3日

（注）1 気象観測については、上司、盛郷及び島測定所を除く。

区分	調査対象		測定項目	調査地点	調査時期	採取量
陸上モニタリング	浮遊じん		ガンマ線放出核種	吉坂測定所 塩汲測定所 老富測定所	連続採取	1か月分
			全アルファ放射能 全ベータ放射能	吉坂測定所 塩汲測定所	連続測定	－
	ガス状ヨウ素	活性炭ろ紙	ガンマ線放出核種	吉坂測定所	9月15日	50m^3
	降下物	雨水・ちり	ガンマ線放出核種	吉坂測定所	連続採取	1か月分
	陸土	未耕地	ガンマ線放出核種	大山	7月2日	表層0～5cm
				金剛院	7月2日	
				老富	7月3日	
				塩汲	7月16日	
				岡安	7月2日	
				上司	7月17日	
				岡安Ⅱ	7月16日	
				老富Ⅱ	7月22日	
	きゅうり	全体		大山	8月13日	10kg
	松葉	葉		大山	9月11日	2kg
				老富	9月17日	
				岡安	9月11日	
海洋モニタリング	さざえ	むき身	ガンマ線放出核種	毛島沖	7月2日	2kg
				馬立島沖		
				田井地先		
	まいわし	全身		田井沖	7月13日	2kg
	海水	表層水	トリチウム	St.1	8月7日	45L
				St.2		
				St.3		
			ガンマ線放出核種	St.3		
	海底沈積物	表層土	ガンマ線放出核種	St.1	8月7日	2kg
				St.2		
				St.3		

（注） 降下物のガンマ線放出核種については、対照地点として伏見測定所においても測定を行った。

３ 測 定 計 画

（１）空間放射線空気吸収線量率の測定

ア　放射線測定所

（ア）測定器 ： a　屋外固定式3″φ×3″エネルギー補償型NaＩ（Tl ）シンチレーション測定装置

b　屋外固定式電離箱型（14Ｌ）測定装置

（イ）測定高 ： 地上約3.7m

（ウ）校正線源 ： Ｃｓ－137

イ　環境放射能測定車

（ア）測定器 ： 車上固定又は移動式3″φ球形エネルギー補償型NaＩ（Tl ）シンチレーション測定装置

（イ）測定高 ： 地上2.9m（固定時）

（ウ）校正線源 ： Ｃｓ－137

ウ　環境放射線調査車

（ア）測定器 ： 車上固定式2″φ×2″エネルギー補償型NaＩ（Tl ）シンチレーション測定装置

（イ）測定高 ： 地上2.2m（固定時）

（ウ）校正線源 ： Ｃｓ－137

（エ）その他 ： 走行サーベイ及び定点サーベイ

（２）空間ガンマ線スペクトル測定

ア　放射線測定所

測定器 ： 屋外固定式NaＩ（Tl ）シンチレーション測定装置用空間ガンマ線スペクトル収録装置

イ　環境放射能測定車

（ア）測定器 ： 可搬式Ge半導体検出器・多重波高分析装置あるいは携帯型Ge半導体検出器・多重波高分析装置

（イ）測定高 ： 地上1.0m

（３）浮遊じん中の全アルファ放射能及び全ベータ放射能の測定

【調査地点：吉坂、塩汲測定所】

ア　測定器 ： ZnS(Ag)＋プラスチックシンチレーション検出器・ろ紙ステップ送り自動集じん装置

イ　試料採取高　：　地上約2.0m

ウ　吸引空気量　：　250ＬN／分

エ　校正線源　：　U_3O_8

（４）空気中の放射性ヨウ素の測定　【調査地点：吉坂、塩汲、老富測定所】

ア　測定器　：　NaＩ（Tl）シンチレーション検出器

イ　試料採取高　：　地上約2.0m

ウ　吸引空気量　：　50ＬN／分

エ　校正線源　：　Ｃｓ－137

※連続採取するが測定は予期せぬ放出発生時のみ

（５）環境試料の測定

ア　陸上環境試料中の放射能測定

（ア）浮遊じん　【調査地点：吉坂、塩汲、老富測定所】

ａ　試料採取　：　浮遊じん１か月分をろ紙ステップ送り自動集じん装置により採取

ｂ　ガンマ線放出核種分析

（ａ）試料の処理　：　１か月連続集じんしたろ紙を電気炉で灰化（450℃）し、一定規格のプラスチック容器に固定

（ｂ）測定器　：　Ge半導体検出器・多重波高分析装置

（イ）ガス状ヨウ素　【調査地点：吉坂測定所】

ａ　試料採取　：　ヨウ素モニターに活性炭フィルターを装着し、ヨウ素を捕集

ｂ　ガンマ線放出核種分析

測定器　：　Ge半導体検出器・多重波高分析装置

（ウ）降下物（雨水・ちり）【調査地点：吉坂測定所】

ａ　試料採取　：　降下物１か月分を大型水盤により採取

ｂ　ガンマ線放出核種分析

（ａ）試料の処理　：　降下物１か月分を蒸発濃縮し、一定規格のプラスチック容器に固定

（ｂ）測定器　：　Ge半導体検出器・多重波高分析装置

（エ）陸水（河川水、上水道源水）

ａ　試料の採取　：　試料42Ｌをポリエチレンびんに採水

ｂ　ガンマ線放出核種分析　【調査地点：与保呂水源地（舞鶴市）、朝来川（舞鶴市）、上林川（綾部市）、大松川（京丹波町）、由良川（福知山市）、伊佐津川（綾部市）、

朝妻川（伊根町）】

（ａ）試料の処理 ： 40Ｌを蒸発濃縮し、一定規格のプラスチック容器に固定

（ｂ）測定器 ： Ge半導体検出器・多重波高分析装置

ｃ　トリチウム分析　【調査地点：与保呂水源地（舞鶴市）、朝来川（舞鶴市）、　上林川（綾部市）、大松川（京丹波町）、由良川（福知山市）、伊佐津川（綾部市）、朝妻川（伊根町）】

（ａ）試料の処理 ： 蒸留して100mLに調整

（ｂ）測定器 ： 低バックグラウンド液体シンチレーション計数装置

ｄ　ストロンチウム－90分析（放射化学分析）【調査地点：朝来川（舞鶴市）、大松川（京丹波町）、由良川（福知山市）、伊佐津川（綾部市）、朝妻川（伊根町）】

（ａ）試料の処理 ： 蒸発濃縮試料を塩酸に溶かし、イオン交換法でストロンチウム－90を分離し、ステンレス製試料皿（直径2.5㎝）に固定

（ｂ）比較試料 ： Ｓｒ－90＋Ｙ－90

（ｃ）測定器 ： 低バックグラウンド放射能自動測定装置

（オ）陸土

ａ　試料採取 ： 採土器により未耕土0～5㎝の深さを１地点当たり５か所程度採取

ｂ　ガンマ線放出核種分析

【調査地点：大山、金剛院、岡安、老富、塩汲、岡安Ⅱ、老富Ⅱ、上司地区】

（ａ）試料の処理 ： 乾燥細土を一定規格のプラスチック容器に固定

（ｂ）測定器 ： Ge半導体検出器・多重波高分析装置

ｃ　プルトニウム分析　【調査地点：塩汲、岡安Ⅱ、老富Ⅱ、上司地区】

（ａ）試料の処理 ： 乾燥細土から硝酸で抽出し、イオン交換法で分離を行い、精製したプルトニウムをステンレス板上に電着固定

（ｂ）測定器 ： アルファ線スペクトロメータ

（カ）農畜産物・植物

a　試料

種類		調査地点	部位	採取量
農畜産物	米(1)	大山、吉坂地区など	玄米	2kg
	大根	大山、吉坂地区など	葉・根	14kg
	ほうれん草	大山、吉坂地区	葉	4kg
	生椎茸	大山地区	全体	3kg
	小豆	大山、杉山地区	全体	2kg
	馬鈴薯	大山、杉山地区	可食部	4kg
	梅	大山地区	可食部	5kg
	きゅうり	大山、杉山地区	全体	10kg
	牛乳	多祢寺地区	原乳	10L
指標植物（松葉）		大山、岡安地区など	葉	2kg
指標植物（よもぎ）(2)		大山、吉坂地区など	葉	3kg

（1）大山では5kg、杉山では3kg採取

（2）大山、吉坂では5kg採取

b　ガンマ線放出核種分析

（a）試料の処理　：　灰試料を一定規格のプラスチック容器に固定

（牛乳及び米は未処理で、マリネリ容器に固定）

（b）測定器　：　Ge半導体検出器・多重波高分析装置

c　ストロンチウム－90分析（放射化学分析）

灰試料を用い、陸水の測定方法に同じ

d　プルトニウム分析

硫酸及び過酸化水素水を加えて加熱分解後、陸土の測定方法に同じ

イ　海洋環境試料中の放射能測定

（ア）海洋生物・指標海洋生物・海底沈積物

a　試料

種類		調査地点	採取量
海洋生物	めばる(1)	毛島沖、馬立島沖など	2kg
	さざえ		2kg
	なまこ(2)		3kg
	わかめ		4kg
	あじ	田井沖	2kg
	あおりいか		3kg
	うまづらはぎ		2kg
	するめいか		3kg
	かたくちいわし		2kg
指標海洋生物（ほんだわら）(2)		毛島沖、馬立島沖など	3kg
海底沈積物(3)		St.1、St.2、St.3	2kg

（１）毛島沖は4kg採取

（２）毛島沖は6kg採取

（３）8月は4kg採取

b　ガンマ線放出核種分析、ストロンチウム－90分析、プルトニウム分析

陸上環境試料の測定方法に同じ

（イ）海　水　【調査地点：St.1、St.2、St.3】

a　試料採取　：　表層の海水45Ｌをポリエチレンびんに採水

b　ガンマ線放出核種分析

（ａ）試料の処理　：　りんモリブデン酸塩－水酸化物－硫化物沈殿法で得た沈殿を均一に混合し、一定規格のプラスチック容器に固定

（ｂ）　測定器　：　Ge半導体検出器・多重波高分析装置

c　トリチウム分析

陸水の測定方法に同じ

（６）気象観測

ア　風向・風速

【調査地点：放射線測定所（上司、盛郷、島測定所以外）及び環境放射能測定車の測定地点】

（ア）放射線測定所　：　プロペラ式微風向風速計

（イ）環境放射能測定車　：　超音波式微風向風速計

イ　気　　温　【調査地点：放射線測定所（上司、盛郷、島測定所以外）】

白金抵抗温度計

ウ　湿　　度　【調査地点：放射線測定所（上司、盛郷、島測定所以外）】

静電容器型湿度計

エ　日　射　量　【調査地点：吉坂、老富測定所】

熱電堆式全天日射計

オ　放射収支量　【調査地点：吉坂、老富測定所】

熱電堆式示差放射収支計

カ　大気安定度　【調査地点：吉坂、老富測定所】

風速、日射量又は放射収支量から日本式パスキル安定度を算出

キ　雨雪量・感雨　【調査地点：放射線測定所（上司、盛郷、島測定所以外）】

（ア）雨雪量　：　ヒータ付転倒ます型雨量計

（イ）感　雨　：　電極面短絡電流方式感雨計

ク　積　雪　深　【調査地点：大山、老富測定所】

レーザ反射方式積雪深計

資　　料

1　調 査 の 目 的

「平常時モニタリングについて（原子力災害対策指針補足参考資料）」（平成30年４月、原子力規制庁監視情報課）においては、「『平常時モニタリング』とは、原子力施設の平常時の周辺環境における空間放射線量率及び放射性物質の濃度を把握しておくことにより、緊急時モニタリングに備えておくとともに、原子力施設の異常を早期に検出し、その周辺住民及び周辺環境への影響を評価すること」とされており、次に掲げる目的の下、実施することとしている。

①　周辺住民等の被ばく線量の推定及び評価

②　環境における放射性物質の蓄積状況の把握

③　原子力施設からの予期しない放射性物質又は放射線の放出の早期検出及び周辺環境への影響評価

④　緊急事態が発生した場合への平常時からの備え

京都府では、上記の目的のために下記のような測定を実施している。

(1) 空間放射線モニタリング

①　空間放射線量率

ガンマ線を対象として放射線量率を測定するもので、原子力施設に起因する外部被ばく線量の推定、評価に資する。

(ｱ) 放射線測定所での連続測定（14か所）

野外に設置した測定所で24時間連続監視を行っており、短期間での放射線量率の変動を把握することができる。同時に気象要素も測定しており、モニタリング結果を解釈する上での参考としている。測定データはテレメータシステムにより中央監視局に自動伝送され、集中監視を行っている。

(ｲ) 環境放射能測定車での定点測定（３地点）及び環境放射線調査車での走行サーベイ（11ルート）

放射線測定所の設置されていない地域における放射線量を把握するため、定期的に測定を実施している。環境放射能測定車では、空間線量率測定装置の他、核種分析装置、気象観測装置を搭載しており総合的な測定ができるようになっている。環境放射線調査車では、空間線量率を走行しながら測定できる。

②　浮遊じんの放射能の全アルファ・ベータ放射能連続測定

大気中の浮遊じんに付着している、アルファ線やベータ線を放出する放射性核種の放射能を測定している。

(2) 環境試料の放射能測定

放射性核種を含む環境試料の吸入、経口摂取等により、人が被ばくする状況を把握するため、環境試料を採取し、その放射能を測定する。また、人の被ばくに関係が無

くても、放射性核種の分布、蓄積状況等の把握に役立つ試料についても測定を行っている。

分析には以下のようなものがある。

・　ガンマ線放出核種

ガンマ線を放出する核種のうち、ベリリウム（Be）－７、カリウム（K）-40等の天然放射性核種のほか、下表の人工放射性核種について測定している。ゲルマニウム半導体検出器を備えた測定装置を用いて、これらの濃度を一括して測定することができる。

分析対象核種	半減期	分析対象核種	半減期
コバルト(Co)－60	5.3年	ルテニウム(Ru)－106	372日
セシウム(Cs)－137	30年	セリウム(Ce)－141	32.5日
マンガン(Mn)－54	312日	セリウム(Ce)－144	285日
ジルコニウム(Zr)－95	64日	ヨウ素(I)－131	８日
ニオブ(Nb)－95	35日	セシウム(Cs)－134	2.1年
ルテニウム(Ru)－103	39.3日		

・　トリチウム（H－3）

ベータ線を放出する、原子炉内で生成する水素の同位元素の一つ。自然界でも宇宙線によって生成される。半減期12.3年。

・　ストロンチウム(Sr)－90

ベータ線を放出する、原子炉内で生成する人工放射性核種。半減期28.8年。

・　プルトニウム(Pu)－239、－240

アルファ線を放出する人工放射性核種。半減期はPu－239で2.4万年、Pu－240で6570年。

・　ヨウ素(I)－131

ガンマ線及びベータ線を放出する揮発性の人工放射性核種。半減期８日。

環境試料として、以下のようなものを採取している。

①　浮遊じん・・・浮遊じんは、大気中に放出された放射性物質の拡散状況を最も早く知ることのできる環境試料であり、また、空気吸入による内部被ばく線量を把握することができる。

②　降下物（雨水・ちり）・・・放射性物質の降下量を把握し、核種の起源を推定する。

③　陸土・海底沈積物・・・大気中の放射性物質は地表に降下し、土壌に蓄積する。また、放射性物質が海中に入ると、そのかなりの部分が海底に沈積する。そこで、これらを採取・分析し、環境中の放射性物質の蓄積状況を把握する。

④　陸水、農畜産物、海産物・・・陸水は、地球上の循環水の一部として自然環境に

おいて放射性物質を輸送、拡散するとともに、農業用水や飲用水源となる。これらとともに、原子力発電所の周辺住民が多く摂取する農畜産物や、定着性の高い海洋生物の放射能を分析し、飲食物の摂取による内部被ばく線量を把握する。

⑤　指標植物・指標海洋生物・・・食用には供しないが、放射性核種の付着や濃縮度が大きく、かつ継続的に採取可能な指標生物を採取・分析し、環境放射能の変動を把握する。

⑥　海水・・・海域に降下・放出された放射性物質は、海水中に広がり、海底に沈積したり、生物に移行する。食用となる魚介藻類が生育する環境の安全性を確かめるため、海水の放射能レベルを把握する。

2　測定結果の評価について

(1) 測定値の変動について

空間放射線、環境試料等の放射能の測定値を評価するにあたり、「平常の変動幅」を設定し、測定値がその変動幅内に納まるかどうかをひとつの目安にする。

例えば、京都府では、空間放射線量率の連続測定については「平均値±３×標準偏差（M±３σ）」を、環境試料等データ数が多くない場合は、過去の測定値の最小値と最大値の範囲を平常の変動幅としている。

降雨雪等自然条件の変化や、核実験等の影響、原子力発電所の影響等でこの幅を超えることがあり、原因の特定を行う。

降雨雪時には、大気中のラドン子孫核種、浮遊じん等に含まれる天然放射性核種が雨等に取り込まれ、地上に降下し空間線量率が上昇する傾向がある。逆に積雪があると、大地からの放射線が遮へいされるため、空間線量率は低下する。

(2) 環境試料の核種分析

昭和50年代まで実施されていた大気中核実験や昭和61年のチェルノブイリ原子力発電所事故の直後には、全国的に環境試料中の人工放射性核種の放射能が増加したが、それ以後は年々減少傾向にあり、東京電力福島第一原子力発電所事故前までは半減期の長いセシウム－137、プルトニウム、ストロンチウム－90がわずかに検出される程度である。

東京電力福島第一原子力発電所事故後は、同事故の影響とみられる半減期の短いセシウム－134が極めて微量検出されている。

３　用 語 の 説 明

放射線

原子核が崩壊するときなどに放出される高速の粒子や電磁波のこと。

主な放射線の種類には、アルファ（α）線、ベータ（β）線及びガンマ（γ）線がある。アルファ線はヘリウムの原子核で、陽子２個と中性子２個から成り立っており、プラスの電荷を持っている。ベータ線は高速の電子でマイナスの電荷を持っている。また、ガンマ線は電磁波の一種で最も強い透過力を持っている。その他、Ｘ線、中性子線等も放射線の一種である。

自然放射線

われわれの日常生活の中では、どこにいても宇宙や大地、食物から放射線をあびる。これを自然放射線という。自然放射線による被ばく線量は地域差があり、日本国内でも花崗岩地帯である関西、中国地方は多い傾向がある。ブラジルやインドでは日本の10倍強いところもある。

放射能、放射性物質、Ｂｑ（ベクレル）

放射線を出す能力（性質）を放射能、放射能を持つ物質を放射性物質という。

Ｂｑは放射能の強さの単位であり、１秒間に１個の原子核が崩壊するときの放射性物質の放射能の強さを１Ｂｑという。

放射性核種

自然界には約90種の元素があるが、同じ元素でも原子核の重さ（質量数）の違うものを同位元素（アイソトープ）という。それらの区別は「元素記号（名）－質量数」または「(質量数) 元素記号」で表す。同位元素のうち、放射能を持つ核種を放射性核種という。例えば、自然界に存在するコバルト－59は放射能を持たない安定核種であるが、核実験や原子炉内で生成するコバルト－60は放射能を持つ放射性核種である。

半減期

放射性核種の濃度は原子核の崩壊によって時間とともに減少するが、核種の種類によってその減少の速度が決まっている。当初の濃度が半分まで減少するのにかかる時間を半減期という。例えば、セシウム－137の半減期は約30年であるが、これはセシウム－137が始めに１Ｂｑあった場合、30年後には0.5Ｂｑになるという意味である。

天然放射性核種と人工放射性核種

カリウム－40やベリリウム－７等の核種は地殻の中に存在したり宇宙線で生成される放射性核種で、このようなものを天然放射性核種という。

一方、核実験や原子炉内で生成するストロンチウム－90やセシウム－137等の核種は人工放射性核種という。

空間放射線空気吸収線量率（空間放射線量率又は空間線量率）、空間放射線積算線量（積算線量）とＧｙ（グレイ）

放射線が当たった物質が、どの程度のエネルギーを吸収したかを示す量を吸収線量といい、物質１ｋｇ当たり１Ｊ（ジュール）のエネルギーを与えた場合、これを１Ｇｙという。空間放射線空気吸収線量率（空間放射線量率又は空間線量率）とは、ある地点の一定時間当たりの吸収線量のことでnGy/h（ナノグレイ/時）等で示される。空間放射線積算線量（積算線量）とは、ある地点の一定期間の吸収線量の合計のことである。

ｍ（ミリ）、μ（マイクロ）、ｎ（ナノ）、Ｍ（メガ）

単位の接頭語であり、ｍは1000分の１、μは100万分の１、ｎは10億分の１、Ｍは100万倍を表す。例えば、１Ｇｙの10億分の１を１ｎＧｙ（ナノグレイ）と呼ぶ。

放射線被ばくとＳｖ（シーベルト）

放射線被ばくには、外部被ばくと内部被ばくの２種類がある。

外部被ばくとは、体外の放射線源から放出される放射線を受けることで、放射線に当たっているときだけ被ばくする。内部被ばくとは、飲食や呼吸により体内に入った放射性物質から受ける被ばくのことであり、放射性物質が体内に存在する限り被ばくが続く。

吸収線量が同じでも、被ばくによる人体への影響は放射線の種類やエネルギーの強さによって異なる。このため、吸収線量に種々の係数を掛けて同じ尺度で知ることができるように補正する。この単位をシーベルトという。

4　空間放射線空気吸収線量率　月 報

大山 放射線測定所　　2020年07月　　単位：nGy／h

日＼時刻	1	2	3	4	5	6	7	8	9	10	11	12	13	14	15	16	17	18	19	20	21	22	23	24	最大値	最小値	平均値	標準偏差	測定時間
1	30.9	31.3	31.2	31.2	31.4	31.4	31.6	31.5	31.5	31.5	31.6	31.6	31.4	31.5	31.3	31.1	30.9	30.9	30.9	30.7	30.8	31.0	31.0	31.0	31.6	30.7	31.2	0.3	24
2	31.6	31.5	31.1	31.2	31.2	31.0	31.2	31.2	31.3	31.5	31.7	31.7	31.7	31.3	31.2	31.0	31.0	30.7	30.7	30.6	30.7	30.7	30.6	30.6	31.7	30.6	31.1	0.4	24
3	30.7	30.7	30.6	30.7	30.6	30.8	31.1	31.1	30.8	30.6	30.7	30.7	31.4	35.1	35.2	34.1	34.7	35.7	36.6	39.6	45.2	44.9	42.1	37.8	45.2	30.6	34.2	4.7	24
4	33.9	31.9	31.4	31.0	31.7	39.0	48.6	44.9	43.5	41.1	45.1	38.3	37.5	36.6	35.9	44.6	44.0	37.1	46.8	56.1	44.2	34.3	31.4	30.8	56.1	30.8	39.2	6.7	24
5	30.7	30.6	30.7	30.7	30.8	30.6	30.6	30.7	30.8	31.5	31.4	30.9	30.7	30.8	30.9	30.7	30.9	30.9	31.0	31.1	31.2	31.3	31.5	31.3	31.5	30.6	30.9	0.3	24
6	31.3	31.1	37.3	39.6	40.9	40.4	40.9	40.7	36.4	32.3	32.9	31.7	32.1	38.9	44.2	48.9	44.4	41.4	40.1	39.1	36.6	36.2	38.2	34.3	48.9	31.1	37.9	4.6	24
7	32.1	31.9	35.4	33.6	32.8	33.8	37.0	36.6	34.0	31.2	30.5	29.9	32.1	37.3	36.9	36.6	34.1	33.0	38.8	40.7	35.0	32.4	31.7	30.9	40.7	29.9	34.1	2.8	24
8	30.8	32.7	35.6	36.8	39.2	41.5	40.3	33.5	31.7	31.4	31.2	30.8	31.0	31.1	31.1	30.9	30.8	30.9	31.1	31.1	31.3	31.3	31.4	31.5	41.5	30.8	32.9	3.3	24
9	31.3	31.4	31.4	31.4	31.1	31.4	31.4	31.8	32.0	34.7	33.5	32.1	31.3	31.0	30.7	30.7	30.9	30.7	30.7	30.5	30.5	30.7	30.7	30.9	34.7	30.5	31.4	1.0	24
10	31.2	32.4	33.9	32.9	33.2	33.4	33.1	34.0	33.7	34.0	32.5	31.7	31.2	30.7	30.4	30.4	30.6	30.8	30.4	30.3	30.0	30.2	30.5	32.0	34.0	30.0	31.8	1.4	24
11	32.1	41.5	38.1	32.4	38.8	51.2	58.5	49.3	36.4	32.1	30.9	30.6	31.3	31.3	31.2	30.9	31.6	38.0	33.6	32.4	31.5	31.3	31.2	30.8	58.5	30.6	35.7	7.5	24
12	30.7	30.6	30.5	31.3	34.5	39.6	39.5	34.3	33.4	31.5	30.7	30.2	30.3	30.3	30.3	30.1	30.2	30.4	30.3	30.2	30.1	30.2	30.2	30.3	39.6	30.1	31.7	2.7	24
13	30.3	30.3	30.5	30.6	31.3	32.8	32.8	34.6	35.0	34.6	36.9	39.1	39.2	39.1	38.4	38.8	39.0	41.2	45.9	48.3	43.5	50.0	53.4	49.6	53.4	30.3	38.5	6.9	24
14	43.6	42.7	44.8	44.5	43.3	40.6	34.3	35.5	32.1	30.6	30.3	30.2	30.6	30.7	30.6	31.0	31.1	35.8	46.8	44.4	47.8	49.4	41.5	36.7	49.4	30.2	37.9	6.7	24
15	33.0	32.5	36.2	38.9	36.3	32.6	31.9	31.9	31.0	30.8	31.3	34.1	33.2	36.5	35.2	31.8	30.6	30.4	30.5	30.6	32.0	33.2	32.9	32.3	38.9	30.4	32.9	2.3	24
16	31.9	32.4	32.1	33.1	34.9	32.9	33.8	36.5	36.3	32.1	30.6	30.4	30.3	30.2	30.2	30.3	30.3	30.1	30.1	30.1	30.2	30.3	30.3	30.3	36.5	30.1	31.7	2.0	24
17	30.3	30.2	30.4	30.1	30.2	30.3	30.3	30.7	30.6	30.3	30.6	30.7	30.5	30.8	30.8	30.9	31.0	30.7	30.8	30.7	30.9	30.9	31.0	31.0	31.0	30.1	30.6	0.3	24
18	31.1	31.6	33.0	38.0	41.6	44.8	38.0	33.3	31.7	31.1	30.9	30.8	31.0	30.9	30.9	30.8	30.7	30.8	30.6	30.6	30.6	30.7	30.6	30.7	44.8	30.6	32.7	3.9	24
19	31.0	31.2	31.1	31.5	31.5	31.9	31.6	31.6	31.6	31.7	32.1	32.6	32.3	32.2	31.8	31.9	32.0	31.9	31.8	31.9	31.6	31.7	31.5	31.7	32.6	31.0	31.7	0.4	24
20	31.4	31.8	31.9	32.0	31.9	31.7	31.6	32.1	32.4	32.6	32.7	32.2	32.0	31.7	31.4	31.4	31.2	30.8	31.0	31.1	31.7	32.1	32.2	32.2	32.7	30.8	31.8	0.5	24
21	32.2	32.2	32.1	31.8	31.6	31.8	31.5	31.3	31.5	32.0	31.5	31.3	31.5	32.8	32.7	33.3	31.8	31.1	38.9	56.1	45.2	38.4	33.1	31.3	56.1	31.1	34.0	5.7	24
22	30.8	30.5	30.9	30.9	31.1	31.1	31.4	31.4	31.4	31.3	31.4	31.3	31.2	31.2	31.2	31.3	31.2	31.2	31.1	31.6	34.3	36.7	39.1	36.1	39.1	30.5	32.1	2.2	24
23	38.8	44.2	40.9	34.8	35.5	37.8	48.0	42.1	35.9	32.7	31.5	32.2	34.2	33.4	32.0	30.9	30.7	30.5	30.6	30.5	30.5	30.5	30.5	30.7	48.0	30.5	34.6	5.0	24
24	30.4	30.9	30.6	30.9	31.6	31.4	31.7	32.1	31.9	31.7	32.0	32.0	32.5	34.1	34.9	35.8	35.7	34.7	34.7	35.6	37.0	34.4	34.4	36.3	37.0	30.4	33.2	2.0	24
25	36.0	32.9	31.1	36.9	39.0	34.6	34.7	33.0	31.1	30.7	31.4	33.2	36.7	34.6	31.6	30.8	30.7	30.8	30.6	30.9	30.7	30.9	30.9	31.0	39.0	30.6	32.7	2.5	24
26	30.9	30.8	30.8	30.8	30.9	30.9	30.9	31.0	31.2	31.1	31.0	31.0	30.8	32.1	34.3	33.6	32.5	32.5	31.6	30.7	30.5	30.4	30.4	30.5	34.3	30.4	31.3	1.0	24
27	30.6	30.6	30.5	30.6	30.6	30.4	30.5	30.4	30.6	30.5	30.6	30.4	30.3	30.2	31.2	31.9	32.0	33.1	32.9	32.1	31.1	31.0	30.7	31.2	33.1	30.2	31.0	0.8	24
28	31.2	30.6	30.5	30.6	30.5	30.5	30.4	30.7	31.2	31.5	32.7	31.6	31.2	31.1	31.2	31.1	31.5	36.4	34.9	37.9	34.7	32.0	31.0	30.6	37.9	30.4	31.9	2.0	24
29	31.2	32.5	33.0	32.2	31.4	37.3	42.8	45.1	43.6	36.7	33.5	31.7	30.7	30.7	30.7	30.4	30.4	30.2	30.4	30.3	30.4	30.3	30.4	30.6	45.1	30.2	33.2	4.5	24
30	30.4	30.5	30.4	31.4	30.7	30.6	30.6	30.8	30.5	30.8	30.8	31.1	30.4	30.3	30.3	30.4	30.4	30.3	30.2	30.2	30.3	30.4	31.9	30.8	31.9	30.2	30.6	0.4	24
31	30.5	30.8	31.2	31.3	31.6	31.6	31.8	31.8	32.0	31.5	31.3	31.6	31.2	30.9	30.9	30.8	30.6	30.6	30.7	30.8	30.9	31.0	31.0	31.1	32.0	30.5	31.1	0.4	24
最大値	43.6	44.2	44.8	44.5	43.3	51.2	58.5	49.3	43.6	41.1	45.1	39.1	39.2	39.1	44.2	48.9	44.4	41.4	46.8	56.1	47.8	50.0	53.4	49.6	58.5		39.2		
最小値	30.3	30.2	30.4	30.1	30.2	30.3	30.3	30.4	30.5	30.3	30.3	29.9	30.3	30.2	30.2	30.1	30.2	30.1	30.1	30.1	30.0	30.2	30.2	30.3		29.9	30.6		
平均値	32.0	32.5	32.9	33.0	33.6	34.5	35.2	34.4	33.1	32.2	32.1	31.9	32.0	32.6	32.6	32.8	32.5	32.7	33.7	34.7	33.9	33.5	33.1	32.5			33.1		
標準偏差	2.8	3.5	3.5	3.4	3.8	5.1	6.6	4.9	3.3	2.2	2.7	2.0	2.1	2.6	3.1	4.3	3.6	3.2	5.1	7.3	5.4	5.3	5.0	3.8				4.2	
測定時間	31	31	31	31	31	31	31	31	31	31	31	31	31	31	31	31	31	31	31	31	31	31	31	31					744

有効測定日数	測定時間	欠測時間数	測定値合計	1時間値の最大値	1時間値の最小値	平均値	日平均値の最大値	日平均値の最小値	*:有効測定日非対象値	局番／項目コード
31	744	0	24615.2	58.5	29.9	33.1	39.2	30.6	***:欠測	101/01

測定値ランク	0	6	11	16	21	26	31	36	41	46	51	56	61	66	71	76	81	86	91	96	101	TOTAL
	｜	｜	｜	｜	｜	｜	｜	｜	｜	｜	｜	｜	｜	｜	｜	｜	｜	｜	｜	｜	｜	
	5	10	15	20	25	30	35	40	45	50	55	60	65	70	75	80	85	90	95	100	以上	
時間数	0	0	0	0	0	272	351	72	33	11	2	3	0	0	0	0	0	0	0	0	0	744
出現割合(%)	0	0	0	0	0	36.559	47.177	9.677	4.435	1.478	0.269	0.403	0	0	0	0	0	0	0	0	0	100

大山 放射線測定所　　2020年08月　　単位：nGy／h

日＼時刻	1	2	3	4	5	6	7	8	9	10	11	12	13	14	15	16	17	18	19	20	21	22	23	24	最大値	最小値	平均値	標準偏差	測定時間
1	31.0	31.2	31.0	31.0	31.0	30.9	31.0	31.1	30.9	30.9	31.0	31.0	31.0	31.0	30.9	30.9	30.8	30.7	30.8	30.9	30.8	30.6	30.7	30.8	31.2	30.6	30.9	0.1	24
2	30.6	30.8	30.7	30.6	30.5	30.7	31.1	31.6	31.6	31.7	31.8	32.2	31.9	31.6	31.8	31.0	30.9	30.8	30.6	30.5	30.6	30.7	31.2	31.4	32.2	30.5	31.1	0.5	24
3	31.6	31.9	32.1	32.6	32.9	32.7	32.4	32.2	32.1	32.0	32.1	31.7	32.0	31.7	31.5	31.6	31.5	31.5	31.4	31.6	31.8	31.9	31.8	32.3	32.9	31.4	31.9	0.4	24
4	32.9	32.6	32.4	32.1	31.6	31.1	31.1	31.0	31.2	31.2	31.4	31.4	31.5	31.6	31.6	31.2	31.3	31.3	31.3	31.1	31.1	31.0	31.1	31.1	32.9	31.0	31.5	0.5	24
5	31.4	31.9	32.4	32.0	32.2	32.5	32.6	32.5	32.6	32.6	32.8	32.8	31.9	31.8	31.6	31.8	31.5	31.3	30.7	30.6	30.5	30.5	31.2	31.7	32.8	30.5	31.8	0.7	24
6	31.8	32.0	32.8	32.5	33.0	33.3	33.5	33.6	33.2	32.3	32.5	32.1	31.2	31.1	30.9	31.2	31.0	31.1	31.2	31.2	31.5	31.6	31.4	31.3	33.6	30.9	32.0	0.9	24
7	31.2	31.5	31.4	31.4	31.4	31.3	31.5	31.6	31.6	31.7	31.8	31.8	31.5	31.3	42.9	57.4	47.4	38.3	34.9	34.5	32.3	31.4	31.0	31.3	57.4	31.0	34.3	6.4	24
8	31.7	31.6	31.5	31.2	31.4	31.0	31.0	30.8	31.1	31.2	31.1	31.0	30.9	30.9	30.8	30.7	30.8	30.8	30.9	31.0	30.9	30.9	30.7	30.8	31.7	30.7	31.0	0.3	24
9	30.7	30.7	30.6	30.6	30.9	30.8	30.8	31.0	31.0	30.9	31.0	30.9	30.9	30.8	30.8	30.5	30.6	30.7	30.4	30.6	30.7	30.8	30.9	30.9	31.0	30.4	30.8	0.2	24
10	30.9	30.9	30.9	30.8	30.9	30.8	30.7	30.7	30.6	30.6	30.6	30.6	30.6	30.5	30.6	30.5	30.5	30.3	30.3	30.4	30.5	30.8	30.7	30.8	30.9	30.3	30.6	0.2	24
11	30.7	30.7	30.9	30.9	30.8	30.9	31.0	31.0	30.9	31.0	30.8	30.8	30.7	30.7	30.8	30.6	30.7	30.6	30.6	33.6	33.2	31.4	30.8	30.7	33.6	30.6	31.0	0.8	24
12	30.9	31.1	31.4	31.4	31.2	31.4	31.5	31.7	31.9	31.8	31.7	31.8	31.8	40.2	38.3	33.3	31.5	31.0	30.9	30.7	30.6	30.6	30.7	30.8	40.2	30.6	32.0	2.3	24
13	31.2	31.6	31.6	32.3	32.3	32.8	33.5	33.0	32.6	32.8	32.9	32.7	31.7	31.3	31.1	30.8	30.4	30.4	30.3	30.4	30.4	30.4	30.4	30.5	33.5	30.3	31.6	1.1	24
14	30.5	30.5	30.9	31.1	31.3	31.7	31.8	32.4	32.7	32.5	32.4	32.1	31.5	31.6	31.2	31.4	31.4	31.5	31.7	31.9	32.1	32.1	32.1	32.1	32.7	30.5	31.7	0.6	24
15	32.4	32.3	32.2	32.2	32.1	32.4	32.9	32.7	32.5	32.8	32.6	33.0	32.5	31.7	31.5	31.5	31.1	31.2	31.0	31.1	31.3	31.1	31.1	30.8	33.0	30.8	31.9	0.7	24
16	31.2	31.0	31.0	30.9	30.9	30.9	30.8	30.9	31.1	31.2	31.6	31.3	31.2	31.3	31.3	31.3	31.3	31.3	31.0	31.0	31.1	31.2	31.1	31.2	31.6	30.8	31.1	0.2	24
17	31.1	31.2	31.1	31.1	31.0	31.0	30.8	31.1	31.3	31.1	31.1	31.3	31.3	30.9	31.2	31.0	31.1	30.8	31.1	31.2	31.1	31.0	31.2	31.1	31.3	30.8	31.1	0.1	24
18	31.1	31.0	31.3	31.2	31.4	31.6	31.5	31.6	31.5	31.5	31.3	31.3	31.3	31.3	31.4	31.5	31.3	31.4	31.4	31.3	31.4	31.4	31.3	31.4	31.6	31.0	31.4	0.1	24
19	31.2	31.3	31.3	31.5	31.4	31.6	31.9	32.2	32.3	32.4	32.7	32.8	32.6	32.3	32.3	32.4	32.4	32.5	32.1	32.4	32.3	32.2	32.2	32.1	32.8	31.2	32.1	0.5	24
20	32.2	32.5	32.9	33.5	33.3	33.4	33.7	34.1	34.0	33.5	33.2	33.1	33.1	33.1	32.9	32.9	32.5	32.3	32.3	32.2	32.4	32.3	32.1	32.1	34.1	32.1	32.9	0.6	24
21	32.0	32.0	32.2	32.5	32.8	32.7	32.5	32.5	32.9	33.3	33.6	33.5	32.7	32.3	32.5	32.2	31.8	31.8	31.9	31.8	31.9	31.9	31.8	31.9	33.6	31.8	32.4	0.5	24
22	31.9	31.9	32.1	32.3	32.1	32.3	32.1	31.5	31.4	31.4	31.5	31.6	31.5	31.5	31.5	31.5	31.6	31.6	32.1	32.2	31.7	31.5	31.5	31.4	32.3	31.4	31.7	0.3	24
23	31.6	31.6	31.5	31.8	32.1	32.3	32.7	33.3	33.1	32.5	32.2	32.1	32.0	32.0	31.8	31.8	31.8	31.8	31.9	31.8	31.8	31.6	31.8	31.7	33.3	31.5	32.0	0.5	24
24	31.8	32.0	31.9	31.9	31.9	31.8	31.9	32.1	32.4	32.1	32.3	32.3	32.3	31.9	31.7	31.6	31.6	31.4	31.3	31.6	31.6	31.6	31.6	31.7	32.4	31.3	31.8	0.3	24
25	32.1	32.6	32.8	33.1	33.4	33.4	34.0	34.2	34.2	33.8	32.9	32.8	32.9	32.4	32.5	32.5	32.4	32.3	32.3	31.9	32.3	32.3	32.5	32.6	34.2	31.9	32.8	0.7	24
26	32.7	32.5	32.8	32.9	33.1	33.1	32.8	32.9	33.1	32.7	32.3	32.3	32.2	32.1	31.8	31.8	31.9	31.9	31.9	32.2	32.0	32.4	32.1	31.9	33.1	31.8	32.4	0.4	24
27	32.2	32.2	32.4	31.9	31.8	32.0	32.1	31.9	31.9	32.4	32.7	32.4	31.8	31.8	31.7	31.8	31.4	31.4	31.5	31.6	31.8	32.1	32.1	32.1	32.7	31.4	32.0	0.3	24
28	32.3	32.7	32.6	32.4	32.2	32.4	32.4	32.2	32.0	32.2	32.8	33.9	34.9	37.4	34.5	32.6	32.2	32.4	32.7	32.4	32.2	32.2	32.4	32.4	37.4	32.0	32.8	1.2	24
29	32.3	32.1	31.9	31.8	31.6	32.0	31.9	31.7	32.3	32.5	32.3	31.9	32.0	31.6	31.7	31.4	31.5	31.7	31.7	32.0	32.1	32.2	32.1	32.1	32.5	31.4	31.9	0.3	24
30	31.7	31.8	31.9	31.9	31.9	31.9	32.0	31.8	32.5	32.6	32.4	32.2	31.8	31.8	31.8	31.8	31.6	31.2	31.2	31.2	31.5	31.4	31.5	31.4	32.6	31.2	31.8	0.4	24
31	31.5	31.6	31.3	31.5	32.0	32.1	31.8	31.9	31.6	31.4	31.6	31.7	31.8	31.7	31.6	31.7	31.5	31.6	31.5	31.4	31.6	31.3	31.6	31.5	32.1	31.3	31.6	0.2	24
最大値	32.9	32.7	32.9	33.5	33.4	33.4	34.0	34.2	34.2	33.8	33.6	33.9	34.9	40.2	42.9	57.4	47.4	38.3	34.9	34.5	33.2	32.4	32.5	32.6	57.4		34.3		
最小値	30.5	30.5	30.6	30.6	30.5	30.7	30.7	30.7	30.6	30.6	30.6	30.6	30.6	30.5	30.6	30.5	30.4	30.3	30.3	30.4	30.4	30.4	30.4	30.5		30.3	30.6		
平均値	31.6	31.7	31.7	31.8	31.8	31.9	32.0	32.0	32.1	32.0	32.0	32.0	31.8	32.0	32.2	32.4	31.9	31.6	31.4	31.6	31.5	31.4	31.4	31.5			31.8		
標準偏差	0.6	0.6	0.7	0.8	0.8	0.8	0.9	0.9	0.9	0.8	0.8	0.8	0.8	1.9	2.4	4.7	2.9	1.4	0.9	0.9	0.7	0.6	0.6	0.6				1.5	
測定時間	31	31	31	31	31	31	31	31	31	31	31	31	31	31	31	31	31	31	31	31	31	31	31	31					744

有効測定日数	測定時間	欠測時間数	測定値合計	1時間値の最大値	1時間値の最小値	平均値	日平均値の最大値	日平均値の最小値	*:有効測定日非対象値	局番／項目ｺｰﾄﾞ
31	744	0	23665.2	57.4	30.3	31.8	34.3	30.6	***:欠測	101/01

測定値ランク	0	6	11	16	21	26	31	36	41	46	51	56	61	66	71	76	81	86	91	96	101	TOTAL
	｜	｜	｜	｜	｜	｜	｜	｜	｜	｜	｜	｜	｜	｜	｜	｜	｜	｜	｜	｜	｜	
	5	10	15	20	25	30	35	40	45	50	55	60	65	70	75	80	85	90	95	100	以上	
時間数	0	0	0	0	0	147	590	4	1	1	0	1	0	0	0	0	0	0	0	0	0	744
出現割合(%)	0	0	0	0	0	19.758	79.301	0.538	0.134	0.134	0	0.134	0	0	0	0	0	0	0	0	0	100

大山 放射線測定所　　2020年09月　　単位：nGy／h

日＼時刻	1	2	3	4	5	6	7	8	9	10	11	12	13	14	15	16	17	18	19	20	21	22	23	24	最大値	最小値	平均値	標準偏差	測定時間
1	31.7	31.5	31.6	31.7	31.6	31.7	31.7	31.5	31.5	31.5	31.6	31.7	31.7	31.7	31.7	31.9	31.6	31.6	31.7	31.8	31.9	32.0	32.0	32.0	32.0	31.5	31.7	0.2	24
2	32.0	32.0	31.8	32.1	32.2	32.1	32.3	32.4	32.3	31.8	31.8	31.8	31.9	31.7	31.5	31.5	32.2	31.9	31.8	31.6	31.6	31.5	31.5	31.5	32.4	31.5	31.9	0.3	24
3	31.5	31.8	31.9	31.8	31.8	31.9	31.8	31.9	31.9	31.8	31.8	31.8	31.5	31.7	31.7	31.7	31.6	31.6	31.5	31.7	31.7	31.8	31.8	31.8	31.9	31.5	31.7	0.1	24
4	31.7	31.8	31.8	31.9	31.9	31.9	31.8	32.1	32.2	32.3	32.5	32.4	32.3	35.6	36.3	33.6	35.5	33.5	34.7	34.3	32.3	31.8	31.6	31.9	36.3	31.6	32.8	1.4	24
5	32.0	32.2	32.4	32.2	32.5	32.7	32.3	32.1	32.5	32.2	32.1	32.1	32.2	32.2	32.0	32.1	32.3	32.2	32.4	32.1	32.0	31.9	31.9	31.8	32.7	31.8	32.2	0.2	24
6	32.4	31.9	31.9	31.8	32.1	32.2	32.6	32.8	33.1	33.1	32.3	32.2	32.1	31.7	31.5	31.6	31.6	31.5	31.5	31.6	31.5	31.5	31.9	31.8	33.1	31.5	32.0	0.5	24
7	31.8	31.6	31.6	31.9	32.5	32.6	32.2	31.8	32.2	32.0	31.9	32.4	32.9	32.1	32.2	31.9	31.7	31.7	31.5	31.6	31.5	31.4	31.5	31.4	32.9	31.4	31.9	0.4	24
8	31.6	31.5	31.4	31.8	31.5	31.6	31.6	31.6	31.7	31.7	31.6	31.5	31.7	31.7	31.8	31.7	31.6	31.7	31.8	31.9	32.1	32.3	32.3	32.3	32.3	31.4	31.8	0.3	24
9	32.5	32.4	32.3	32.1	32.1	32.2	32.2	32.3	32.7	32.6	32.6	32.8	33.1	36.4	36.3	35.1	33.7	33.0	32.8	32.7	32.7	32.3	33.3	34.0	36.4	32.1	33.1	1.2	24
10	33.5	33.0	32.4	32.3	32.9	33.5	33.7	32.8	32.8	33.7	34.4	36.2	46.7	45.2	37.3	33.7	32.8	32.3	31.9	31.6	31.7	31.8	32.0	32.1	46.7	31.6	34.2	3.9	24
11	31.9	31.8	31.7	31.6	31.3	31.4	31.7	31.5	31.9	32.3	32.6	32.7	32.9	36.0	56.7	46.5	36.0	32.5	31.8	31.9	32.2	32.1	32.7	32.6	56.7	31.3	34.0	5.8	24
12	31.9	31.7	31.4	31.3	31.3	31.5	31.6	31.8	32.2	32.1	31.6	31.4	31.4	31.6	31.6	31.6	31.7	31.6	31.8	32.0	32.1	31.8	31.6	31.5	32.2	31.3	31.7	0.3	24
13	31.4	32.9	35.9	35.0	39.9	40.7	35.5	33.4	32.9	31.5	31.3	31.2	31.2	31.0	31.1	31.1	31.0	31.3	31.7	31.5	31.2	31.1	31.1	31.2	40.7	31.0	32.8	2.8	24
14	31.2	31.2	31.5	31.4	31.5	31.5	31.8	31.8	31.9	32.3	32.1	33.7	34.2	32.7	32.0	31.5	31.5	31.5	31.2	31.1	31.2	31.2	31.2	31.3	34.2	31.1	31.8	0.8	24
15	31.6	31.7	31.5	31.5	31.4	32.1	33.0	32.6	32.6	31.8	31.6	31.5	31.7	31.8	31.8	31.5	31.6	31.5	31.4	31.3	31.4	31.3	31.4	31.6	33.0	31.3	31.7	0.4	24
16	31.4	31.5	31.4	31.6	31.9	31.7	32.0	32.3	32.8	33.1	32.8	33.2	33.5	32.9	33.0	33.0	32.8	32.8	32.5	31.9	32.0	32.1	32.7	32.9	33.5	31.4	32.4	0.6	24
17	32.9	32.9	32.8	32.5	32.4	32.3	32.5	32.6	32.5	32.5	32.6	32.5	32.6	32.8	32.5	37.2	50.0	46.9	46.7	55.1	40.7	33.9	32.4	32.7	55.1	32.3	36.0	6.7	24
18	32.7	31.9	31.7	36.6	35.3	36.8	41.7	43.6	40.1	37.3	35.2	41.4	48.6	52.8	45.0	40.4	38.1	39.4	36.0	32.7	31.5	31.2	31.1	31.1	52.8	31.1	37.6	5.8	24
19	31.3	31.3	31.4	31.5	31.5	31.5	31.5	32.0	32.1	31.9	31.9	31.9	32.1	31.8	31.9	31.7	31.9	31.6	31.4	31.5	31.6	31.5	31.6	31.6	32.1	31.3	31.7	0.2	24
20	31.5	31.7	31.7	31.7	31.8	31.9	32.1	32.4	32.4	32.8	32.5	32.9	33.3	32.6	32.7	32.4	32.0	32.0	32.0	33.2	32.4	32.1	31.8	31.7	33.3	31.5	32.2	0.5	24
21	31.8	31.7	31.7	31.7	31.9	31.8	31.7	31.6	31.6	31.9	31.8	31.7	31.7	31.6	31.7	31.7	31.8	31.5	31.4	31.6	31.6	31.6	31.7	31.6	31.9	31.4	31.7	0.1	24
22	31.5	31.7	32.0	31.6	31.6	31.6	31.7	32.1	31.9	31.9	31.9	31.9	31.7	31.8	31.7	31.8	31.5	31.6	31.6	31.7	32.1	32.0	32.0	32.0	32.1	31.5	31.8	0.2	24
23	32.0	32.1	32.1	32.2	32.4	32.1	32.2	32.1	32.0	32.0	32.1	33.2	35.8	33.4	32.4	32.0	31.9	31.7	31.5	31.7	31.6	31.5	31.7	31.6	35.8	31.5	32.2	0.9	24
24	31.6	32.0	31.9	31.6	31.9	32.6	32.5	32.1	32.8	33.0	32.3	31.9	31.8	32.3	32.4	32.3	32.1	35.0	33.5	32.5	32.3	33.0	37.0	40.4	40.4	31.6	33.0	2.0	24
25	41.6	42.0	41.1	41.9	42.9	43.7	50.9	50.9	53.0	54.1	52.2	48.4	48.7	51.4	44.1	38.3	34.4	33.5	32.3	31.6	31.3	31.4	32.1	31.7	54.1	31.3	41.8	8.0	24
26	31.3	30.9	30.7	30.8	31.1	31.2	32.1	33.2	34.3	33.3	31.9	31.6	31.9	31.7	31.7	32.5	36.2	36.2	33.0	34.5	33.3	31.8	33.6	34.4	36.2	30.7	32.6	1.6	24
27	33.2	34.1	35.2	32.4	32.2	33.1	32.0	31.5	30.7	32.8	31.4	30.7	30.5	30.4	30.4	30.4	30.4	30.5	30.5	30.6	30.3	30.4	30.3	30.3	35.2	30.3	31.4	1.4	24
28	30.3	30.3	30.4	30.4	30.3	30.9	30.9	30.5	30.8	31.3	31.0	30.6	30.6	***	***	30.4	30.5	30.5	30.4	30.5	30.4	30.4	30.5	30.5	31.3	30.3	30.6	0.2	22
29	30.5	30.8	31.1	31.1	30.8	30.9	31.0	31.2	31.1	31.3	30.9	30.9	31.1	31.1	31.1	31.0	31.0	30.9	30.8	31.0	31.0	30.9	30.9	31.0	31.3	30.5	31.0	0.2	24
30	31.2	31.1	31.2	31.0	31.0	31.4	31.8	31.6	31.8	31.5	31.4	31.3	31.2	31.1	31.1	30.9	30.8	31.0	30.8	31.0	32.8	33.8	37.8	41.7	41.7	30.8	32.1	2.5	24
31																													
最大値	41.6	42.0	41.1	41.9	42.9	43.7	50.9	50.9	53.0	54.1	52.2	48.4	48.7	52.8	56.7	46.5	50.0	46.9	46.7	55.1	40.7	33.9	37.8	41.7	56.7		41.8		
最小値	30.3	30.3	30.4	30.4	30.3	30.9	30.9	30.5	30.7	31.3	30.9	30.6	30.5	30.4	30.4	30.4	30.4	30.5	30.4	30.5	30.3	30.4	30.3	30.3		30.3	30.6		
平均値	32.1	32.2	32.2	32.3	32.5	32.8	33.1	33.1	33.1	33.1	32.8	33.0	33.7	34.2	34.0	33.1	33.1	32.8	32.5	32.7	32.1	31.8	32.2	32.5			32.8		
標準偏差	1.9	2.0	2.0	2.2	2.6	2.8	3.9	4.0	4.1	4.1	3.8	3.5	5.0	5.7	5.6	3.4	3.7	3.2	2.9	4.3	1.8	0.8	1.6	2.5				3.4	
測定時間	30	30	30	30	30	30	30	30	30	30	30	30	30	29	29	30	30	30	30	30	30	30	30	30					718

有効測定日数	測定時間	欠測時間数	測定値合計	1時間値の最大値	1時間値の最小値	平均値	日平均値の最大値	日平均値の最小値	*:有効測定日非対象値	局番／項目ｺｰﾄﾞ
30	718	2	23536.6	56.7	30.3	32.8	41.8	30.6	***:欠測	101/01

測定値ランク	0	6	11	16	21	26	31	36	41	46	51	56	61	66	71	76	81	86	91	96	101	TOTAL
	|	|	|	|	|	|	|	|	|	|	|	|	|	|	|	|	|	|	|	|	|	
	5	10	15	20	25	30	35	40	45	50	55	60	65	70	75	80	85	90	95	100	以上	
時間数	0	0	0	0	0	56	608	24	13	10	6	1	0	0	0	0	0	0	0	0	0	718
出現割合(%)	0	0	0	0	0	7.799	84.68	3.343	1.811	1.393	0.836	0.139	0	0	0	0	0	0	0	0	0	100

吉坂 放射線測定所　　2020年07月　　単位：nGy／h

日＼時刻	1	2	3	4	5	6	7	8	9	10	11	12	13	14	15	16	17	18	19	20	21	22	23	24	最大値	最小値	平均値	標準偏差	測定時間
1	35.4	35.5	35.5	35.5	35.7	36.0	35.9	35.7	35.7	35.9	35.7	35.7	35.4	35.6	35.5	35.4	35.2	35.1	35.1	35.1	35.1	35.0	35.3	35.4	36.0	35.0	35.5	0.3	24
2	37.0	38.6	36.3	35.5	35.3	35.2	35.3	35.7	35.7	36.2	35.9	36.1	35.9	35.7	35.1	34.9	35.3	35.0	36.2	36.1	35.4	35.2	35.3	35.2	38.6	34.9	35.8	0.8	24
3	35.3	35.2	36.1	35.7	35.4	35.7	35.8	36.2	36.0	35.4	34.9	35.2	37.5	40.1	39.3	38.2	38.1	39.9	41.0	43.9	47.1	49.5	46.6	42.0	49.5	34.9	38.8	4.3	24
4	38.4	36.0	35.6	35.5	36.1	45.8	55.0	48.7	48.9	48.6	46.4	40.7	39.5	38.1	40.1	50.9	46.6	40.0	43.6	53.6	46.7	38.1	35.4	34.8	55.0	34.8	42.6	6.2	24
5	34.7	34.7	34.7	34.8	35.0	35.4	35.7	35.2	35.2	40.6	37.1	35.2	34.8	34.8	34.8	34.6	34.7	34.6	34.5	34.7	34.8	35.0	35.5	35.9	40.6	34.5	35.3	1.3	24
6	36.1	35.9	42.1	44.1	46.8	46.5	45.3	41.5	38.1	35.2	35.3	35.3	38.1	44.2	49.6	48.6	45.0	43.9	44.7	43.2	40.8	39.4	42.3	38.3	49.6	35.2	41.7	4.4	24
7	36.2	35.3	37.0	38.4	37.4	36.9	40.4	42.6	38.7	35.0	34.2	34.2	37.8	42.7	40.3	40.4	37.5	36.0	42.9	44.7	39.0	37.8	36.7	35.2	44.7	34.2	38.2	2.9	24
8	34.9	37.2	41.8	43.5	47.0	50.4	48.2	38.7	35.5	35.0	34.7	34.8	34.6	34.8	34.5	34.4	34.5	34.5	34.4	34.8	34.9	35.2	35.3	35.6	50.4	34.4	37.5	4.9	24
9	35.8	36.6	36.3	36.7	36.4	37.3	37.3	36.9	36.5	39.4	37.8	35.5	34.7	34.6	34.6	34.6	34.8	34.6	34.8	34.7	34.7	34.9	34.8	36.5	39.4	34.6	35.9	1.3	24
10	36.1	36.1	37.5	37.0	37.8	36.7	36.3	36.6	36.8	36.5	35.1	34.9	34.7	34.4	34.3	34.3	34.3	34.7	34.3	34.3	34.1	34.1	34.1	36.5	37.8	34.1	35.5	1.3	24
11	35.0	41.4	39.8	35.7	38.7	50.3	60.2	53.3	40.1	35.5	34.9	34.6	35.0	35.3	35.1	34.6	34.5	34.5	34.7	35.2	35.1	35.5	36.2	36.2	60.2	34.5	38.4	6.7	24
12	35.0	34.9	35.0	35.6	36.4	41.1	45.5	42.3	41.1	38.4	37.0	35.3	34.3	34.3	34.1	33.9	33.9	34.0	34.0	34.0	34.2	34.2	34.1	34.3	45.5	33.9	36.1	3.2	24
13	34.2	34.5	34.8	35.0	36.3	37.8	38.6	39.7	41.7	40.8	42.4	45.3	45.0	42.9	42.2	42.6	42.4	45.4	48.9	52.2	47.4	51.5	52.8	50.8	52.8	34.2	42.7	5.8	24
14	45.8	43.9	44.7	45.8	44.4	42.4	36.8	39.1	35.9	34.1	33.9	34.0	34.1	34.2	34.2	34.3	34.6	35.3	51.6	57.1	66.4	69.2	47.6	38.2	69.2	33.9	42.4	10.1	24
15	36.1	35.8	35.6	36.5	38.0	39.1	42.0	39.7	37.0	37.2	37.3	35.7	35.5	36.1	35.4	34.4	34.1	34.0	34.0	34.1	35.5	36.9	38.3	36.6	42.0	34.0	36.5	2.0	24
16	36.4	37.9	38.9	36.3	39.7	39.7	37.4	37.1	36.9	35.2	34.5	34.2	33.9	33.9	33.9	34.0	33.9	33.8	34.0	34.0	34.0	34.1	34.3	34.6	39.7	33.8	35.5	2.0	24
17	34.7	34.8	34.7	35.0	34.9	35.2	35.2	34.8	34.7	34.9	34.9	34.7	34.4	34.4	34.5	34.8	34.7	34.8	35.1	35.7	35.4	35.5	35.5	35.6	35.7	34.4	35.0	0.4	24
18	35.7	36.8	38.4	43.4	45.2	48.3	45.3	39.9	37.7	36.1	35.2	34.8	34.9	34.8	34.7	34.6	34.6	34.6	34.4	34.5	34.7	34.9	35.0	35.3	48.3	34.4	37.2	4.1	24
19	35.2	35.4	35.6	36.0	36.2	36.2	36.5	36.6	36.5	36.6	36.7	36.8	36.6	36.1	36.0	35.8	35.8	35.6	35.5	35.4	35.7	36.0	36.4	36.9	36.9	35.2	36.1	0.5	24
20	36.9	37.0	37.1	37.0	37.1	37.7	38.2	38.3	38.4	38.0	37.2	36.5	36.4	36.4	35.7	35.4	35.3	35.3	35.5	35.7	36.1	36.7	37.2	37.7	38.4	35.3	36.8	1.0	24
21	38.3	38.5	39.0	38.5	38.0	38.0	38.3	38.0	37.4	37.1	35.8	35.3	35.3	36.6	43.3	40.1	36.5	35.4	42.3	56.7	50.1	49.2	40.4	36.0	56.7	35.3	39.8	5.3	24
22	34.9	34.9	34.8	35.0	35.2	35.2	35.3	35.4	35.3	35.2	35.0	34.7	34.7	34.9	34.8	34.9	34.9	34.8	34.9	35.6	39.0	44.7	46.0	41.7	46.0	34.7	36.3	3.2	24
23	44.0	49.8	42.8	37.0	36.0	38.3	47.8	48.6	42.7	46.5	41.2	37.5	37.3	37.3	36.5	34.9	34.5	34.4	34.3	34.4	34.6	34.6	34.6	34.8	49.8	34.3	38.9	5.1	24
24	34.9	35.6	35.5	35.7	37.2	36.9	36.7	37.0	37.0	36.9	37.0	36.8	37.1	37.4	37.9	38.8	38.9	38.7	38.5	37.0	37.2	36.1	37.6	37.7	38.9	34.9	37.1	1.0	24
25	39.1	36.4	35.2	40.6	42.1	38.1	36.6	36.7	35.0	34.3	34.3	35.8	38.0	36.1	34.7	34.5	34.4	34.4	34.4	34.5	34.4	34.7	34.6	34.5	42.1	34.3	36.0	2.2	24
26	34.6	34.6	34.8	34.9	34.8	35.0	35.0	35.2	35.5	35.2	34.7	34.6	34.6	35.9	37.1	36.0	35.4	35.6	34.9	34.3	34.2	34.1	34.2	34.3	37.1	34.1	35.0	0.7	24
27	34.5	34.4	34.8	35.1	35.1	35.0	34.8	34.8	34.4	34.2	34.3	34.2	34.1	34.0	34.3	35.1	36.0	37.5	37.5	36.2	35.1	34.7	34.8	35.1	37.5	34.0	35.0	0.9	24
28	35.3	34.8	34.5	34.6	34.4	34.5	34.7	35.1	36.1	36.0	36.3	35.7	35.4	35.7	35.8	34.8	35.2	45.4	45.1	41.5	49.3	42.3	37.1	34.8	49.3	34.4	37.3	4.2	24
29	34.8	35.7	36.4	36.0	35.3	36.7	42.1	47.3	50.9	41.5	37.5	35.9	34.2	34.1	34.0	33.9	33.9	33.9	34.1	33.9	34.3	34.6	35.1	35.4	50.9	33.9	36.7	4.4	24
30	35.6	35.9	37.0	37.7	37.7	37.5	36.9	36.2	35.6	34.8	35.1	35.0	34.2	34.0	33.8	33.9	34.0	34.1	33.9	34.2	34.5	34.9	35.3	35.6	37.7	33.8	35.3	1.3	24
31	35.8	35.9	36.7	37.5	38.2	38.2	38.0	37.0	37.2	37.5	35.6	34.8	34.7	34.6	34.8	34.7	34.3	34.4	34.4	34.8	34.9	34.9	35.0	35.1	38.2	34.3	35.8	1.4	24
最大値	45.8	49.8	44.7	45.8	47.0	50.4	60.2	53.3	50.9	48.6	46.4	45.3	45.0	44.2	49.6	50.9	46.6	45.4	51.6	57.1	66.4	69.2	52.8	50.8	69.2		42.7		
最小値	34.2	34.4	34.5	34.6	34.4	34.5	34.7	34.8	34.4	34.1	33.9	34.0	33.9	33.9	33.8	33.9	33.9	33.8	33.9	33.9	34.0	34.1	34.1	34.3		33.8	35.0		
平均値	36.3	36.8	37.1	37.3	37.9	38.9	39.9	39.0	37.9	37.2	36.4	35.8	35.9	36.2	36.5	36.5	36.0	36.3	37.5	38.6	38.5	38.5	37.5	36.7			37.3		
標準偏差	2.6	3.2	2.7	3.0	3.6	4.6	6.2	4.7	3.8	3.4	2.7	2.2	2.2	2.7	3.5	4.1	3.1	3.3	4.9	7.1	7.2	7.5	4.7	3.2				4.4	
測定時間	31	31	31	31	31	31	31	31	31	31	31	31	31	31	31	31	31	31	31	31	31	31	31	31					744

有効測定日数	測定時間	欠測時間数	測定値合計	1時間値の最大値	1時間値の最小値	平均値	日平均値の最大値	日平均値の最小値	*:有効測定日非対象値	局番／項目ｺｰﾄﾞ
31	744	0	27754.8	69.2	33.8	37.3	42.7	35.0	***:欠測	102/01

測定値ランク	0 | 5	6 | 10	11 | 15	16 | 20	21 | 25	26 | 30	31 | 35	36 | 40	41 | 45	46 | 50	51 | 55	56 | 60	61 | 65	66 | 70	71 | 75	76 | 80	81 | 85	86 | 90	91 | 95	96 | 100	101 以上	TOTAL
時間数	0	0	0	0	0	0	418	221	60	33	7	3	0	2	0	0	0	0	0	0	0	744
出現割合(%)	0	0	0	0	0	0	56.183	29.704	8.065	4.435	0.941	0.403	0	0.269	0	0	0	0	0	0	0	100

吉坂 放射線測定所　　2020年08月　　単位：nGy／h

日＼時刻	1	2	3	4	5	6	7	8	9	10	11	12	13	14	15	16	17	18	19	20	21	22	23	24	最大値	最小値	平均値	標準偏差	測定時間
1	35.1	35.6	35.9	35.9	36.2	36.1	36.2	36.1	35.1	35.2	34.9	34.7	34.8	34.9	34.8	34.8	34.6	34.5	34.3	34.5	34.9	35.0	35.1	35.3	36.2	34.3	35.2	0.6	24
2	35.2	35.4	35.6	35.7	36.1	36.6	36.7	36.3	36.9	37.0	36.7	36.4	35.8	35.7	35.2	34.7	34.6	34.6	34.9	35.2	35.3	35.3	35.5	35.7	37.0	34.6	35.7	0.7	24
3	36.0	36.4	36.8	37.3	37.8	37.9	37.6	37.3	36.9	36.5	35.9	35.8	35.8	35.5	35.4	35.5	35.6	35.8	35.8	35.8	36.1	36.3	36.4	36.9	37.9	35.4	36.4	0.8	24
4	37.3	37.6	37.4	37.4	37.0	36.4	35.7	35.4	35.4	35.1	35.2	35.6	35.6	35.6	35.5	35.4	35.3	35.5	35.5	35.4	35.6	35.4	35.6	35.8	37.6	35.1	35.9	0.8	24
5	36.2	36.8	37.1	37.3	37.7	37.9	38.4	38.3	38.2	37.9	37.5	36.8	36.4	36.0	35.9	35.9	35.6	35.3	35.2	35.4	35.5	35.7	35.9	36.4	38.4	35.2	36.6	1.0	24
6	37.0	37.1	37.4	37.8	37.8	38.2	38.5	38.8	37.8	36.1	36.3	36.3	35.7	35.0	35.1	35.3	35.1	35.2	35.3	35.5	35.8	35.7	35.8	36.0	38.8	35.0	36.4	1.2	24
7	35.9	35.8	36.0	35.9	35.7	35.7	36.0	36.0	36.1	35.6	35.8	36.0	36.1	35.8	36.2	55.0	53.7	44.0	37.7	38.2	36.9	35.9	35.6	35.6	55.0	35.6	38.0	5.3	24
8	35.7	35.7	36.0	35.8	35.7	35.5	35.1	35.0	34.8	34.7	35.0	34.8	35.0	34.6	34.7	34.8	34.8	34.9	34.9	34.9	35.2	35.1	35.0	34.7	36.0	34.6	35.1	0.4	24
9	34.7	34.7	34.7	34.9	35.0	35.0	35.3	35.2	34.9	34.9	35.0	34.9	34.8	34.7	34.6	34.7	34.7	34.7	34.6	34.8	34.9	35.2	35.4	35.4	35.4	34.6	34.9	0.2	24
10	35.3	35.3	35.1	35.0	34.9	35.0	35.2	35.3	35.2	35.0	34.9	34.7	34.7	34.8	34.7	34.8	34.5	34.6	34.6	34.7	34.9	35.0	34.9	35.1	35.3	34.5	34.9	0.2	24
11	35.0	35.1	35.2	35.2	35.5	35.6	35.6	35.4	35.3	35.1	35.3	35.3	35.4	35.2	35.1	35.1	35.0	35.1	35.3	35.9	35.8	35.6	35.7	35.8	35.9	35.0	35.4	0.3	24
12	36.3	36.6	37.0	37.1	36.9	37.0	37.4	37.6	37.6	37.0	36.5	36.1	36.3	48.3	42.3	37.7	35.9	35.6	35.8	35.5	35.5	35.7	36.3	36.8	48.3	35.5	37.3	2.7	24
13	37.4	37.6	38.0	38.4	38.6	38.8	38.7	38.9	38.4	37.7	37.4	36.5	36.2	35.7	35.8	35.5	35.4	35.0	35.2	35.1	35.2	35.4	35.4	35.5	38.9	35.0	36.7	1.4	24
14	36.3	36.6	36.5	36.4	36.7	37.0	37.9	38.4	38.4	37.8	37.0	36.9	36.6	36.2	36.1	36.0	35.9	35.7	35.9	36.4	36.8	37.1	37.4	37.6	38.4	35.7	36.8	0.8	24
15	37.5	37.8	37.9	37.8	38.3	38.4	38.5	38.5	37.9	37.7	37.3	37.7	37.3	36.4	36.2	36.3	36.0	35.6	35.6	35.6	35.9	35.9	35.9	36.2	38.5	35.6	37.0	1.0	24
16	36.3	36.4	36.3	36.3	36.4	36.6	36.8	36.8	36.4	36.6	36.3	35.8	35.9	35.9	36.0	35.9	35.6	35.6	35.5	35.6	35.8	36.1	36.2	36.6	36.8	35.5	36.2	0.4	24
17	36.5	36.5	36.9	36.8	36.5	36.4	36.6	37.3	36.9	36.0	36.0	36.2	36.1	35.8	35.8	35.7	35.7	35.6	35.7	35.7	36.0	36.3	36.7	36.7	37.3	35.6	36.3	0.5	24
18	36.6	36.4	36.5	36.6	36.9	37.4	37.8	37.9	37.0	36.7	36.3	36.2	36.2	36.3	36.0	36.1	36.0	36.2	36.0	36.2	36.4	36.5	36.6	36.5	37.9	36.0	36.6	0.5	24
19	36.7	36.7	36.9	37.4	37.8	38.1	38.0	37.7	37.6	37.5	37.9	38.5	38.3	37.9	37.5	37.6	37.8	37.7	37.3	37.3	37.5	37.5	37.8	38.2	38.5	36.7	37.6	0.4	24
20	38.4	38.7	39.6	40.3	40.8	40.6	40.4	41.0	40.6	39.0	38.2	38.1	38.2	38.1	37.6	37.6	38.0	37.9	37.6	37.4	37.3	37.4	37.6	37.8	41.0	37.3	38.7	1.3	24
21	38.1	38.1	38.0	38.7	39.0	38.9	39.2	39.3	39.1	39.0	38.7	38.3	37.9	37.4	37.1	37.1	36.9	36.4	36.8	37.3	37.5	37.5	37.3	37.6	39.3	36.4	38.0	0.9	24
22	37.7	37.9	38.3	38.7	39.0	39.1	39.2	39.0	37.9	36.6	36.3	36.5	36.4	36.6	36.4	36.5	36.3	36.4	36.3	36.6	37.2	37.6	37.5	37.2	39.2	36.3	37.4	1.0	24
23	37.0	37.1	37.2	37.1	37.2	38.0	38.5	38.3	37.8	37.8	37.6	37.2	36.9	36.8	36.9	36.7	36.6	36.6	36.8	36.9	37.0	36.9	37.0	37.1	38.5	36.6	37.2	0.5	24
24	37.5	37.6	37.9	38.1	38.5	38.7	38.8	38.3	38.2	37.6	37.3	37.4	37.3	37.2	36.7	36.7	36.6	36.4	36.4	36.7	37.0	36.8	37.3	37.5	38.8	36.4	37.4	0.7	24
25	37.7	37.9	38.2	38.7	39.0	39.2	39.9	40.1	40.0	39.3	38.1	37.9	37.9	37.5	37.1	37.0	37.3	37.6	37.4	37.2	37.3	37.7	37.6	37.9	40.1	37.0	38.1	0.9	24
26	37.8	37.8	38.0	38.4	38.7	38.5	38.5	38.8	38.3	37.5	37.2	37.2	37.2	37.0	37.0	36.9	36.9	37.0	37.2	37.0	37.2	37.3	37.2	37.1	38.8	36.9	37.6	0.6	24
27	37.0	37.2	37.4	37.3	37.1	37.5	37.6	37.9	37.7	37.6	37.6	37.2	36.8	36.8	36.6	36.5	36.4	36.3	36.4	36.8	37.2	37.5	37.5	37.8	37.9	36.3	37.2	0.5	24
28	37.8	38.3	38.4	38.8	38.4	38.7	38.8	38.4	38.5	38.3	38.2	39.2	40.3	42.3	38.9	37.2	36.9	36.9	37.2	37.6	37.6	37.5	37.7	37.7	42.3	36.9	38.3	1.2	24
29	37.4	37.3	37.1	37.4	37.8	38.4	38.8	39.3	38.4	38.4	37.8	37.6	37.1	36.9	36.4	36.4	36.4	36.4	36.4	36.8	37.1	37.3	37.4	37.5	39.3	36.4	37.4	0.8	24
30	38.0	38.2	38.3	38.4	37.9	38.0	38.6	38.7	37.8	37.2	36.7	36.8	36.7	36.7	36.4	36.5	36.8	36.3	36.1	36.3	36.5	36.6	36.7	36.8	38.7	36.1	37.2	0.8	24
31	37.0	37.3	37.6	37.8	38.7	39.1	39.0	38.9	38.1	37.0	36.4	36.5	36.3	36.5	36.6	36.7	39.8	39.3	37.3	36.9	36.6	36.4	36.5	36.8	39.8	36.3	37.5	1.1	24
最大値	38.4	38.7	39.6	40.3	40.8	40.6	40.4	41.0	40.6	39.3	38.7	39.2	40.3	48.3	42.3	55.0	53.7	44.0	37.7	38.2	37.6	37.7	37.8	38.2	55.0		38.7		
最小値	34.7	34.7	34.7	34.9	34.9	35.0	35.1	35.0	34.8	34.7	34.9	34.7	34.7	34.6	34.6	34.7	34.5	34.5	34.3	34.5	34.9	35.0	34.9	34.7		34.3	34.9		
平均値	36.7	36.9	37.1	37.2	37.4	37.6	37.7	37.8	37.4	36.9	36.7	36.6	36.5	36.8	36.3	36.7	36.7	36.3	36.0	36.2	36.3	36.4	36.5	36.6			36.8		
標準偏差	1.0	1.0	1.1	1.3	1.4	1.4	1.4	1.5	1.4	1.3	1.1	1.2	1.2	2.6	1.5	3.5	3.4	1.8	1.0	1.0	0.9	0.9	0.9	0.9				1.7	
測定時間	31	31	31	31	31	31	31	31	31	31	31	31	31	31	31	31	31	31	31	31	31	31	31	31					744

有効測定日数	測定時間	欠測時間数	測定値合計	1時間値の最大値	1時間値の最小値	平均値	日平均値の最大値	日平均値の最小値	*:有効測定日非対象値	局番／項目ｺｰﾄﾞ
31	744	0	27381.7	55.0	34.3	36.8	38.7	34.9	***:欠測	102/01

測定値ランク	0	6	11	16	21	26	31	36	41	46	51	56	61	66	71	76	81	86	91	96	101	TOTAL
	|	|	|	|	|	|	|	|	|	|	|	|	|	|	|	|	|	|	|	|	|	
	5	10	15	20	25	30	35	40	45	50	55	60	65	70	75	80	85	90	95	100	以上	
時間数	0	0	0	0	0	0	240	498	3	1	2	0	0	0	0	0	0	0	0	0	0	744
出現割合(%)	0	0	0	0	0	0	32.258	66.935	0.403	0.134	0.269	0	0	0	0	0	0	0	0	0	0	100

吉坂 放射線測定所　　2020年09月　　単位：nGy／h

日＼時刻	1	2	3	4	5	6	7	8	9	10	11	12	13	14	15	16	17	18	19	20	21	22	23	24	最大値	最小値	平均値	標準偏差	測定時間
1	36.8	36.7	36.6	36.8	36.9	37.4	37.7	37.5	36.6	36.7	36.6	36.9	36.9	36.7	36.6	37.0	36.6	36.4	36.4	36.8	37.0	37.1	37.1	37.3	37.7	36.4	36.9	0.3	24
2	37.2	37.1	37.2	38.1	37.5	37.9	37.6	37.1	36.9	36.7	36.6	36.9	36.6	36.6	36.4	36.4	36.7	36.4	36.4	36.3	36.4	36.5	36.6	36.5	38.1	36.3	36.9	0.5	24
3	36.5	36.6	36.7	36.7	36.8	36.7	36.8	36.8	36.6	36.7	36.7	36.8	36.6	36.5	36.6	36.6	36.5	36.5	36.3	36.7	36.7	36.8	36.9	36.9	36.9	36.3	36.7	0.1	24
4	37.0	37.1	37.3	37.3	37.2	37.5	37.6	37.8	38.0	37.8	37.6	37.5	37.1	37.4	38.5	37.4	37.5	37.4	43.8	42.7	39.1	37.8	37.8	37.7	43.8	37.0	38.1	1.7	24
5	38.1	38.1	38.4	38.7	38.7	39.1	38.9	38.7	38.3	37.5	37.1	37.4	37.1	37.1	37.2	37.1	37.1	37.1	37.2	37.7	38.2	38.8	38.3	38.6	39.1	37.1	37.9	0.7	24
6	39.1	39.5	39.2	39.5	39.6	39.8	39.6	39.4	39.4	38.5	37.7	37.2	36.8	36.6	36.5	36.5	36.5	36.4	36.5	36.6	36.5	36.7	37.1	36.9	39.8	36.4	37.8	1.4	24
7	36.5	36.6	36.7	37.5	37.5	38.0	37.3	36.8	36.8	36.9	36.8	37.5	38.3	37.2	37.6	36.9	36.7	36.5	36.6	36.5	36.6	36.6	36.6	36.6	38.3	36.5	37.0	0.5	24
8	36.6	36.5	36.4	36.4	36.6	36.6	36.6	36.7	36.7	36.7	36.8	36.6	36.7	36.8	36.9	36.9	36.8	36.8	36.9	37.1	37.3	37.5	37.9	38.0	38.0	36.4	36.9	0.4	24
9	37.9	37.9	37.9	37.8	38.2	38.2	38.5	38.9	38.6	38.3	38.4	38.1	38.1	40.9	40.8	39.7	38.5	37.9	38.1	38.2	38.0	38.0	38.5	38.9	40.9	37.8	38.5	0.8	24
10	38.8	38.5	38.1	38.2	38.8	42.4	44.7	40.4	39.1	39.3	39.3	43.5	57.5	49.3	43.1	38.6	38.4	38.0	36.8	36.4	36.6	36.7	37.2	37.2	57.5	36.4	40.3	4.8	24
11	37.1	37.1	37.4	37.6	37.4	37.7	39.3	38.7	38.8	38.6	38.0	37.5	37.8	41.8	68.7	53.6	41.6	37.4	36.4	36.7	36.8	37.2	38.6	38.8	68.7	36.4	40.0	7.0	24
12	37.7	37.6	38.2	38.2	38.4	38.4	38.8	38.8	38.4	37.4	36.0	36.0	36.1	36.1	36.3	36.3	36.0	36.3	36.6	36.8	37.1	37.0	36.7	36.5	38.8	36.0	37.1	1.0	24
13	36.3	36.3	36.8	39.5	41.5	40.2	37.9	36.8	36.7	36.1	35.9	35.9	35.6	35.7	35.6	35.6	35.9	35.8	35.8	35.6	35.7	35.7	35.7	35.9	41.5	35.6	36.6	1.6	24
14	36.0	36.2	36.2	36.6	36.9	36.7	36.9	37.0	36.5	36.6	36.1	37.1	37.9	37.1	36.4	36.1	36.1	36.0	36.1	36.0	36.1	36.2	36.5	36.5	37.9	36.0	36.5	0.5	24
15	36.8	37.4	37.5	37.6	38.1	39.0	38.9	38.5	37.7	37.0	36.5	36.4	36.4	36.4	36.4	36.3	36.4	36.3	36.2	36.3	36.3	36.4	36.5	36.6	39.0	36.2	37.0	0.9	24
16	36.9	37.3	37.5	37.8	38.0	38.4	38.8	38.7	38.6	38.4	38.3	38.2	38.3	37.8	37.9	37.8	37.5	37.6	37.6	37.5	37.3	37.6	37.9	38.0	38.8	36.9	37.9	0.5	24
17	37.9	38.1	37.9	38.0	37.9	37.4	37.7	38.4	38.2	37.9	37.3	37.2	37.2	37.2	37.0	46.7	69.3	57.8	46.9	41.1	38.1	36.8	37.1	38.9	69.3	36.8	40.7	7.7	24
18	37.5	36.8	36.8	39.1	37.4	36.6	38.9	43.2	43.6	42.6	40.8	42.9	50.7	56.6	51.9	48.5	45.7	45.7	44.8	41.3	37.3	36.0	35.7	36.1	56.6	35.7	41.9	5.7	24
19	36.0	36.2	36.0	35.8	35.9	36.3	36.7	36.9	36.4	36.4	36.3	36.2	36.2	36.2	36.2	36.0	36.1	35.9	36.0	36.0	36.0	36.1	36.2	36.6	36.9	35.8	36.2	0.3	24
20	36.7	37.2	37.5	37.7	37.7	38.2	38.6	38.7	38.7	38.6	38.2	38.6	38.2	37.4	36.9	36.9	36.7	36.6	36.5	37.3	37.2	36.9	37.1	37.1	38.7	36.5	37.6	0.7	24
21	37.1	36.8	36.7	36.9	37.1	37.0	37.4	37.5	37.2	36.7	36.3	36.1	36.2	36.3	36.0	36.1	36.0	36.1	36.0	36.3	36.2	36.2	36.1	36.1	37.5	36.0	36.5	0.5	24
22	36.4	36.8	36.7	36.7	37.0	37.3	37.1	37.2	36.7	36.7	36.5	36.4	36.2	36.3	36.3	36.4	36.1	36.1	36.4	36.4	36.7	37.2	37.2	37.2	37.3	36.1	36.7	0.4	24
23	37.6	37.5	37.6	38.5	38.1	38.1	37.4	37.1	36.7	36.8	36.6	36.5	38.8	38.0	37.0	36.6	36.5	36.3	36.2	36.4	36.8	36.7	36.9	37.0	38.8	36.2	37.2	0.7	24
24	37.3	37.4	37.7	38.9	39.8	39.1	38.4	38.0	38.5	38.2	37.2	36.8	36.4	36.9	37.4	37.1	37.0	36.5	36.8	37.5	39.0	40.8	45.1	49.1	49.1	36.4	38.6	2.9	24
25	49.8	49.4	49.5	49.2	49.4	48.6	54.3	53.4	55.6	56.5	54.7	53.1	54.3	54.4	48.5	43.1	40.1	38.9	38.6	36.7	36.2	36.3	37.9	37.0	56.5	36.2	46.9	7.3	24
26	36.3	35.7	35.5	35.6	35.7	36.2	36.5	37.2	40.4	38.8	36.5	35.8	36.0	36.1	35.9	36.4	38.4	41.3	38.5	40.8	40.3	37.1	37.3	41.4	41.4	35.5	37.5	2.0	24
27	38.3	38.2	45.1	44.6	39.8	39.5	37.3	36.2	36.2	37.6	36.5	34.9	34.6	34.3	34.4	34.3	34.4	34.4	34.5	35.5	34.7	34.6	34.5	34.3	45.1	34.3	36.6	3.1	24
28	34.2	34.4	34.4	34.4	34.3	34.6	34.6	34.6	36.0	36.8	37.6	36.1	35.4	34.6	34.4	34.3	34.2	34.3	34.5	34.6	34.9	35.1	35.2	35.6	37.6	34.2	35.0	0.9	24
29	36.2	36.8	37.4	37.5	37.3	37.6	38.4	37.9	36.9	36.4	35.8	35.4	35.3	35.2	35.1	35.2	35.3	35.2	35.2	35.3	35.4	35.4	35.5	35.9	38.4	35.1	36.1	1.1	24
30	36.1	36.5	36.2	36.0	36.6	37.3	37.1	37.2	37.3	37.0	***	***	35.3	35.4	35.3	35.2	35.6	35.4	36.3	43.0	47.8	44.0	43.7	45.0	47.8	35.2	38.1	3.8	22
31																													
最大値	49.8	49.4	49.5	49.2	49.4	48.6	54.3	53.4	55.6	56.5	54.7	53.1	57.5	56.6	68.7	53.6	69.3	57.8	46.9	43.0	47.8	44.0	45.1	49.1	69.3		46.9		
最小値	34.2	34.4	34.4	34.4	34.3	34.6	34.6	34.6	36.0	36.1	0.0	0.0	34.6	34.3	34.4	34.3	34.2	34.3	34.5	34.6	34.7	34.6	34.5	34.3		34.2	35.0		
平均値	37.4	37.5	37.8	38.1	38.1	38.3	38.5	38.4	38.4	38.2	37.7	37.8	38.5	38.5	38.8	38.0	38.2	37.6	37.4	37.4	37.3	37.1	37.4	37.8			37.9		
標準偏差	2.5	2.4	2.8	2.7	2.5	2.4	3.4	3.2	3.6	3.7	3.4	3.5	5.5	5.4	6.8	4.3	6.3	4.4	2.8	2.1	2.3	1.7	2.1	2.9				3.7	
測定時間	30	30	30	30	30	30	30	30	30	30	29	29	30	30	30	30	30	30	30	30	30	30	30	30					718

有効測定日数	測定時間	欠測時間数	測定値合計	1時間値の最大値	1時間値の最小値	平均値	日平均値の最大値	日平均値の最小値	*:有効測定日非対象値	局番／項目ｺｰﾄﾞ
30	718	2	27227.2	69.3	34.2	37.9	46.9	35.0	***:欠測	102/01

測定値ランク	0 | 5	6 | 10	11 | 15	16 | 20	21 | 25	26 | 30	31 | 35	36 | 40	41 | 45	46 | 50	51 | 55	56 | 60	61 | 65	66 | 70	71 | 75	76 | 80	81 | 85	86 | 90	91 | 95	96 | 100	101 以上	TOTAL
時間数	0	0	0	0	0	0	87	574	28	14	9	4	0	2	0	0	0	0	0	0	0	718
出現割合(%)	0	0	0	0	0	0	12.117	79.944	3.9	1.95	1.253	0.557	0	0.279	0	0	0	0	0	0	0	100

倉梯 放射線測定所　　2020年07月　　単位：nGy／h

日＼時刻	1	2	3	4	5	6	7	8	9	10	11	12	13	14	15	16	17	18	19	20	21	22	23	24	最大値	最小値	平均値	標準偏差	測定時間
1	47.1	47.3	47.3	47.4	47.5	47.6	47.6	47.6	47.7	47.7	47.7	47.7	47.4	47.6	47.7	47.6	47.5	47.2	47.3	47.3	47.2	47.3	47.3	47.4	47.7	47.1	47.5	0.2	24
2	49.1	49.7	48.3	47.8	47.7	47.8	47.9	48.3	48.2	48.2	48.1	48.3	48.0	47.9	47.6	47.4	47.5	47.2	47.3	47.1	47.2	47.4	47.8	47.8	49.7	47.1	47.9	0.6	24
3	48.1	48.1	48.9	48.6	48.3	48.4	48.8	49.2	48.0	47.4	47.5	47.3	50.3	51.8	50.7	49.6	49.7	51.9	54.4	55.3	58.7	58.5	55.7	52.5	58.7	47.3	50.7	3.4	24
4	49.6	48.0	47.6	47.4	48.4	59.8	64.7	58.9	58.6	59.1	56.1	51.5	51.2	49.5	50.8	58.4	53.3	50.2	55.8	69.0	58.0	49.4	47.0	46.5	69.0	46.5	53.7	6.1	24
5	46.6	47.0	47.2	47.3	47.4	47.7	47.8	47.8	47.8	52.9	49.1	47.7	47.4	47.0	46.7	46.7	46.7	46.7	46.8	47.0	47.1	47.3	47.8	48.2	52.9	46.6	47.6	1.3	24
6	48.0	48.5	53.2	55.7	57.5	57.1	57.0	54.3	49.8	46.9	47.1	47.2	49.7	53.5	57.5	57.4	55.3	55.8	56.8	55.1	52.2	51.9	53.2	49.1	57.5	46.9	52.9	3.7	24
7	47.0	46.5	48.4	53.3	50.0	49.4	52.6	54.8	50.0	46.8	46.2	46.6	51.6	54.4	52.1	51.8	49.3	48.2	53.7	54.9	50.0	49.3	48.5	47.2	54.9	46.2	50.1	2.8	24
8	47.0	48.4	52.3	55.0	57.3	59.0	55.8	49.4	47.6	47.3	46.9	46.8	46.8	46.9	46.7	46.7	46.8	46.7	46.8	47.0	47.5	47.8	48.2	48.7	59.0	46.7	49.1	3.8	24
9	49.0	49.0	49.3	49.6	50.0	50.3	50.6	50.0	48.7	50.9	48.9	47.4	46.8	46.6	46.5	46.5	46.7	46.3	46.5	46.4	46.5	46.7	46.9	47.5	50.9	46.3	48.1	1.6	24
10	47.2	47.5	48.4	48.4	49.1	48.8	48.5	49.2	49.5	49.0	47.2	46.7	46.7	46.1	46.0	46.1	46.2	46.5	46.2	46.0	45.8	46.1	46.2	47.3	49.5	45.8	47.3	1.3	24
11	46.6	53.7	50.5	47.1	50.7	61.8	69.4	61.0	50.7	47.6	46.9	46.6	47.2	47.5	46.9	46.8	47.1	46.7	47.0	47.5	47.4	47.3	47.3	46.8	69.4	46.6	49.9	5.9	24
12	46.6	47.0	46.9	48.2	49.7	50.5	52.3	51.8	50.7	49.3	47.9	51.1	48.1	46.8	46.1	46.0	46.0	46.0	46.1	45.9	46.1	46.3	46.4	46.5	52.3	45.9	47.8	2.1	24
13	46.3	46.8	47.1	47.1	48.6	49.3	49.7	51.4	51.7	51.2	53.6	56.1	56.6	53.6	52.3	53.1	53.7	56.7	59.3	63.3	57.5	59.8	62.2	61.0	63.3	46.3	53.7	5.1	24
14	56.2	55.0	57.8	59.4	59.0	56.2	50.4	54.1	48.9	46.4	46.0	46.1	46.3	46.4	46.4	46.5	46.7	49.7	60.0	62.1	73.6	70.9	55.0	49.2	73.6	46.0	53.7	7.8	24
15	47.9	47.8	47.2	47.3	47.5	49.8	49.9	48.0	47.4	47.4	47.5	47.1	47.0	46.7	46.6	46.3	46.2	46.0	46.2	46.3	46.5	46.4	47.0	51.8	51.8	46.0	47.4	1.4	24
16	51.1	48.8	48.4	47.3	48.3	48.7	48.1	48.0	46.9	46.3	47.0	46.4	46.2	46.2	46.1	46.1	46.0	46.1	46.0	46.1	46.3	46.7	46.9	47.0	51.1	46.0	47.1	1.3	24
17	47.1	47.2	47.3	47.6	47.6	47.7	47.6	47.6	47.3	46.9	46.4	46.4	46.5	46.4	46.5	47.7	49.0	48.1	47.9	48.1	48.3	48.3	48.5	48.3	49.0	46.4	47.5	0.7	24
18	48.9	51.3	51.2	58.8	63.4	56.4	51.9	48.8	47.6	47.0	46.9	48.2	47.1	46.5	46.8	46.6	46.5	46.5	46.5	46.3	46.7	46.7	47.2	47.4	63.4	46.3	49.2	4.4	24
19	47.7	47.8	47.9	48.2	48.6	48.7	48.7	48.8	49.0	49.0	48.3	48.0	47.7	47.6	47.6	47.8	47.5	47.5	47.5	48.0	48.3	48.9	49.6	50.1	50.1	47.5	48.3	0.7	24
20	50.5	50.9	50.8	51.2	51.1	50.8	50.9	50.5	50.6	49.6	48.9	48.4	47.7	47.4	47.6	47.4	47.4	47.3	48.0	48.7	48.8	50.0	50.1	50.8	51.2	47.3	49.4	1.5	24
21	50.8	50.9	50.7	50.3	50.5	50.8	51.1	50.7	50.4	49.7	48.7	47.8	47.6	56.2	59.3	53.6	48.9	47.7	56.4	71.0	61.7	62.1	51.8	47.9	71.0	47.6	52.8	5.7	24
22	46.7	46.6	46.6	46.7	46.8	47.0	47.2	47.1	47.1	47.0	46.8	46.9	46.7	46.6	46.8	46.9	46.8	46.7	47.0	48.2	52.4	57.6	56.8	51.6	57.6	46.6	48.2	3.1	24
23	54.1	56.9	51.0	48.1	47.3	47.8	56.0	56.9	54.5	58.3	53.2	49.5	48.5	48.4	47.7	46.7	46.3	46.3	46.1	46.7	46.3	46.6	46.9	46.9	58.3	46.1	49.9	4.1	24
24	47.1	47.2	47.4	47.9	49.3	48.6	48.4	48.4	48.6	48.9	48.7	48.3	49.9	50.1	49.4	50.7	50.3	49.3	48.1	48.1	48.0	47.0	49.0	49.3	50.7	47.0	48.7	1.0	24
25	50.3	47.8	47.5	53.5	53.3	49.4	47.8	47.3	46.2	46.0	46.5	47.6	48.7	47.1	46.3	46.2	46.0	46.1	46.5	46.3	46.4	46.3	46.3	46.4	53.5	46.0	47.6	2.1	24
26	46.3	46.4	46.3	46.4	46.4	47.0	47.3	47.6	46.9	46.6	46.8	46.6	46.6	48.0	48.6	47.8	47.2	47.8	46.9	46.6	46.2	46.1	46.5	46.8	48.6	46.1	46.9	0.6	24
27	46.7	47.0	47.3	47.6	47.7	47.5	47.6	47.1	46.3	46.1	46.1	46.1	45.9	46.0	46.5	46.9	48.4	48.5	48.4	47.7	47.3	47.3	46.8	47.0	48.5	45.9	47.1	0.8	24
28	46.8	46.7	46.2	46.2	46.0	46.0	46.1	46.0	46.6	48.1	49.6	47.9	47.9	49.1	48.7	47.0	47.0	57.1	54.3	50.9	49.7	47.3	47.1	46.4	57.1	46.0	48.1	2.7	24
29	46.4	46.4	48.2	48.8	49.6	50.0	52.4	57.4	58.9	51.4	48.7	47.7	46.7	46.5	46.3	46.0	45.8	45.9	46.0	46.1	46.7	47.0	47.3	47.4	58.9	45.8	48.5	3.5	24
30	47.8	48.5	48.8	49.1	49.6	50.1	49.4	48.9	48.8	47.1	46.3	46.5	46.2	46.3	46.0	46.0	46.0	45.6	46.1	46.4	46.9	47.1	47.5	48.4	50.1	45.6	47.5	1.4	24
31	48.4	48.3	48.3	48.7	48.8	49.1	49.5	49.4	49.4	49.1	47.9	47.1	46.8	46.8	46.5	46.3	46.3	46.3	46.4	46.8	47.0	47.3	47.3	47.7	49.5	46.3	47.7	1.1	24
最大値	56.2	56.9	57.8	59.4	63.4	61.8	69.4	61.0	58.9	59.1	56.1	56.1	56.6	56.2	59.3	58.4	55.3	57.1	60.0	71.0	73.6	70.9	62.2	61.0	73.6		53.7		
最小値	46.3	46.4	46.2	46.2	46.0	46.0	46.1	46.0	46.2	46.0	46.0	46.1	45.9	46.0	46.0	46.0	45.8	45.6	46.0	45.9	45.8	46.1	46.2	46.4		45.6	46.9		
平均値	48.4	48.7	48.9	49.6	50.1	50.6	51.1	50.5	49.4	48.9	48.2	47.9	48.0	48.3	48.3	48.3	47.9	48.2	49.3	50.4	49.9	49.8	49.1	48.6			49.1		
標準偏差	2.3	2.6	2.4	3.5	4.0	4.1	5.1	3.8	3.1	3.1	2.3	2.0	2.2	2.7	3.2	3.3	2.4	3.1	4.4	6.9	6.1	5.8	3.8	2.8				3.8	
測定時間	31	31	31	31	31	31	31	31	31	31	31	31	31	31	31	31	31	31	31	31	31	31	31	31					744

有効測定日数	測定時間	欠測時間数	測定値合計	1時間値の最大値	1時間値の最小値	平均値	日平均値の最大値	日平均値の最小値	*:有効測定日非対象値	局番／項目ｺｰﾄﾞ
31	744	0	36521.5	73.6	45.6	49.1	53.7	46.9	***:欠測	103/01

測定値ランク	0	6	11	16	21	26	31	36	41	46	51	56	61	66	71	76	81	86	91	96	101	TOTAL
	|	|	|	|	|	|	|	|	|	|	|	|	|	|	|	|	|	|	|	|	|	
	5	10	15	20	25	30	35	40	45	50	55	60	65	70	75	80	85	90	95	100	以上	
時間数	0	0	0	0	0	0	0	0	22	595	69	44	9	3	2	0	0	0	0	0	0	744
出現割合(%)	0	0	0	0	0	0	0	0	2.957	79.973	9.274	5.914	1.21	0.403	0.269	0	0	0	0	0	0	100

倉梯 放射線測定所　　2020年08月　　単位：nGy／h

日＼時刻	1	2	3	4	5	6	7	8	9	10	11	12	13	14	15	16	17	18	19	20	21	22	23	24	最大値	最小値	平均値	標準偏差	測定時間
1	47.7	48.0	48.3	48.4	48.3	48.3	48.8	48.7	47.5	47.1	47.0	47.0	47.0	46.7	46.8	46.8	46.6	46.4	46.7	46.7	47.5	48.0	48.1	47.7	48.8	46.4	47.5	0.7	24
2	48.0	48.2	48.4	48.3	48.7	48.6	48.9	49.2	49.1	48.8	48.8	48.7	48.5	48.4	47.9	47.3	46.8	47.0	47.1	47.7	48.1	48.0	48.6	49.0	49.2	46.8	48.3	0.7	24
3	49.3	49.8	50.2	50.4	50.6	50.1	49.9	49.6	48.7	48.0	48.0	48.1	47.9	47.4	47.7	47.7	47.4	47.5	47.7	48.2	48.4	49.3	49.6	49.6	50.6	47.4	48.8	1.1	24
4	49.7	49.4	48.3	48.4	48.5	48.4	48.4	48.3	47.3	47.5	47.9	47.9	47.9	47.7	47.2	47.3	47.6	47.9	47.8	48.0	48.4	48.7	48.6	48.8	49.7	47.2	48.2	0.6	24
5	49.2	49.8	49.9	50.1	50.4	50.7	50.9	51.1	51.0	50.6	49.7	48.6	48.4	48.3	48.0	47.8	47.9	48.0	47.8	48.4	48.9	49.2	49.1	49.5	51.1	47.8	49.3	1.1	24
6	50.0	50.3	50.4	50.5	50.7	51.5	51.4	51.4	49.1	48.6	48.7	48.1	47.5	47.1	47.2	47.3	47.4	47.4	47.7	47.8	48.1	48.1	48.0	47.8	51.5	47.1	48.8	1.5	24
7	48.0	47.9	48.0	48.0	48.0	48.1	48.2	48.2	48.2	48.1	48.2	48.4	48.3	48.3	48.5	63.3	63.5	54.3	49.3	49.8	48.7	47.8	48.1	48.0	63.5	47.8	49.8	4.4	24
8	48.3	48.4	48.2	48.4	48.2	47.3	46.5	46.6	46.7	46.7	46.8	46.6	46.8	46.5	46.4	46.5	46.5	46.6	46.8	46.8	46.8	46.6	46.7	46.8	48.4	46.4	47.0	0.7	24
9	46.5	46.5	46.7	46.7	46.6	46.9	47.1	46.8	46.8	47.2	46.8	47.0	46.6	46.6	46.5	46.7	46.4	46.5	46.4	46.5	46.8	47.2	47.2	47.0	47.2	46.4	46.7	0.3	24
10	46.9	47.0	47.0	46.9	47.0	47.0	47.1	46.9	47.0	46.8	47.0	47.0	46.7	46.8	46.7	46.6	46.4	46.5	46.7	47.0	47.1	47.3	47.2	47.0	47.3	46.4	46.9	0.2	24
11	47.1	47.1	47.1	47.2	47.3	47.4	47.3	47.3	47.4	47.5	47.3	47.2	47.1	46.9	46.9	46.8	47.1	47.0	47.3	48.5	48.1	48.0	47.9	48.3	48.5	46.8	47.4	0.5	24
12	48.5	48.7	48.9	49.1	49.7	49.9	50.1	49.6	48.7	48.6	48.4	48.1	49.0	54.1	51.0	48.5	47.7	47.7	49.8	49.5	49.1	49.0	49.1	48.8	54.1	47.7	49.2	1.3	24
13	49.0	49.2	49.4	49.9	50.3	50.7	50.8	50.3	49.7	49.2	49.0	48.5	48.6	52.3	50.6	47.9	47.2	46.8	46.7	46.8	47.3	47.5	47.7	48.0	52.3	46.7	48.9	1.5	24
14	48.0	48.6	48.6	48.9	49.1	49.4	50.5	50.5	50.2	50.0	49.4	48.6	48.4	48.0	47.8	47.9	47.7	47.9	48.1	48.7	49.6	50.2	50.9	51.2	51.2	47.7	49.1	1.1	24
15	51.5	51.7	51.2	51.3	51.0	51.1	50.9	50.7	50.5	50.2	49.3	48.7	48.6	48.3	48.1	47.9	47.8	47.7	47.7	48.1	48.5	48.9	48.8	49.1	51.7	47.7	49.5	1.4	24
16	48.9	48.9	48.7	48.8	49.1	49.2	48.9	49.7	48.5	48.3	48.2	48.1	47.9	47.5	47.5	47.7	47.9	47.6	47.6	47.8	48.7	49.1	49.2	49.2	49.7	47.5	48.5	0.7	24
17	49.1	49.2	48.8	49.3	49.3	49.0	48.8	48.9	48.7	48.1	48.0	48.2	47.9	47.9	47.5	47.6	47.7	47.8	47.9	47.8	48.6	49.2	48.9	49.0	49.3	47.5	48.5	0.6	24
18	48.8	49.3	48.7	49.1	49.5	49.5	49.3	49.2	48.4	48.2	48.1	48.3	48.1	48.0	48.1	47.8	47.9	47.9	48.1	48.5	49.0	48.9	49.1	49.2	49.5	47.8	48.6	0.6	24
19	49.0	49.3	49.4	50.1	50.2	50.4	50.2	50.1	50.5	50.4	50.2	50.3	49.9	49.3	49.0	48.8	49.4	49.3	49.4	50.1	50.7	51.2	51.2	51.2	51.2	48.8	50.0	0.7	24
20	50.7	51.4	52.2	52.4	52.5	53.4	53.3	53.3	52.2	50.2	49.9	49.6	49.2	49.1	49.6	49.6	49.7	49.7	49.8	50.3	50.5	50.6	50.6	51.2	53.4	49.1	50.9	1.4	24
21	51.2	50.6	50.9	51.5	51.6	51.3	51.8	51.7	51.1	51.1	50.7	50.1	50.0	49.3	48.6	49.0	49.0	48.6	49.0	49.2	49.5	49.7	49.8	49.9	51.8	48.6	50.2	1.1	24
22	50.1	50.2	50.2	50.5	50.7	50.7	50.5	50.2	49.4	48.8	48.5	48.4	48.4	48.3	48.2	48.2	48.3	48.2	48.2	48.6	49.0	49.2	49.4	50.0	50.7	48.2	49.3	0.9	24
23	50.4	50.3	50.0	50.0	50.5	50.8	50.6	51.1	50.7	50.3	50.0	49.3	49.0	48.8	48.6	48.6	48.5	48.7	48.7	49.0	49.6	49.5	49.6	49.7	51.1	48.5	49.7	0.8	24
24	50.1	50.2	50.4	50.6	50.4	51.2	50.9	50.9	50.6	50.0	49.9	49.5	49.5	49.2	48.8	48.5	48.5	48.5	48.6	48.4	49.0	49.7	49.6	49.7	51.2	48.4	49.7	0.9	24
25	50.4	50.4	51.2	51.4	51.9	52.1	52.1	52.3	52.3	50.3	49.8	49.9	49.4	48.9	48.5	48.5	48.4	48.6	49.0	49.1	49.8	50.6	50.9	50.3	52.3	48.4	50.2	1.3	24
26	50.2	50.8	50.8	51.2	51.0	51.2	50.9	51.2	49.8	49.3	49.3	49.0	48.7	48.7	48.6	48.8	48.8	48.8	49.0	48.5	48.6	49.2	49.6	49.5	51.2	48.5	49.6	1.0	24
27	49.9	50.1	50.0	50.0	50.1	50.5	50.1	50.2	50.1	49.1	48.9	48.6	48.7	48.5	48.3	48.5	48.0	47.9	48.3	48.5	49.2	49.7	50.1	50.4	50.5	47.9	49.3	0.8	24
28	50.8	50.7	50.6	50.8	50.7	50.9	50.8	51.0	50.9	50.2	49.8	50.6	50.5	49.8	49.0	48.8	49.1	49.3	49.4	50.1	51.2	51.6	52.0	51.6	52.0	48.8	50.4	0.9	24
29	51.3	51.3	51.6	51.6	51.4	51.5	51.3	51.8	51.2	50.1	49.7	49.0	48.8	48.9	48.7	48.8	48.6	48.7	48.7	49.2	50.0	50.0	50.2	50.3	51.8	48.6	50.1	1.2	24
30	50.8	50.3	50.6	50.8	50.7	50.9	51.6	50.7	49.6	50.4	49.5	49.1	48.4	48.0	48.3	48.3	48.3	48.3	48.1	48.8	49.3	49.7	49.5	50.1	51.6	48.0	49.6	1.1	24
31	50.0	50.2	50.4	50.6	51.1	51.2	51.1	50.9	50.5	49.5	48.7	48.5	48.4	48.3	48.6	48.5	48.8	48.7	48.6	48.6	48.7	48.9	49.2	49.5	51.2	48.3	49.5	1.0	24
最大値	51.5	51.7	52.2	52.4	52.5	53.4	53.3	53.3	52.3	51.1	50.7	50.6	50.5	54.1	51.0	63.3	63.5	54.3	49.8	50.3	51.2	51.6	52.0	51.6	63.5		50.9		
最小値	46.5	46.5	46.7	46.7	46.6	46.9	46.5	46.6	46.7	46.7	46.8	46.6	46.6	46.5	46.4	46.5	46.4	46.4	46.4	46.5	46.8	46.6	46.7	46.8		46.4	46.7		
平均値	49.3	49.5	49.5	49.7	49.8	50.0	50.0	49.9	49.4	49.0	48.8	48.6	48.4	48.4	48.2	48.5	48.4	48.1	48.1	48.4	48.8	49.1	49.2	49.3			49.0		
標準偏差	1.3	1.3	1.4	1.5	1.5	1.6	1.6	1.7	1.6	1.3	1.1	1.0	1.0	1.6	1.1	2.9	2.9	1.4	1.0	1.0	1.1	1.2	1.2	1.3				1.6	
測定時間	31	31	31	31	31	31	31	31	31	31	31	31	31	31	31	31	31	31	31	31	31	31	31	31					744

有効測定日数	測定時間	欠測時間数	測定値合計	1時間値の最大値	1時間値の最小値	平均値	日平均値の最大値	日平均値の最小値	*:有効測定日非対象値	局番／項目ｺｰﾄﾞ
31	744	0	36467.7	63.5	46.4	49.0	50.9	46.7	***:欠測	103/01

測定値ランク	0 | 5	6 | 10	11 | 15	16 | 20	21 | 25	26 | 30	31 | 35	36 | 40	41 | 45	46 | 50	51 | 55	56 | 60	61 | 65	66 | 70	71 | 75	76 | 80	81 | 85	86 | 90	91 | 95	96 | 100	101 以上	TOTAL
時間数	0	0	0	0	0	0	0	0	0	679	63	0	2	0	0	0	0	0	0	0	0	744
出現割合(%)	0	0	0	0	0	0	0	0	0	91.263	8.468	0	0.269	0	0	0	0	0	0	0	0	100

倉梯 放射線測定所　　2020年09月　　単位：nGy／h

日＼時刻	1	2	3	4	5	6	7	8	9	10	11	12	13	14	15	16	17	18	19	20	21	22	23	24	最大値	最小値	平均値	標準偏差	測定時間
1	49.4	50.1	50.1	50.3	50.0	50.4	50.6	50.2	49.2	49.1	49.1	49.2	48.8	48.8	48.8	49.1	48.9	48.8	48.7	48.9	49.8	50.2	50.5	50.4	50.6	48.7	49.6	0.7	24
2	50.5	50.4	50.6	51.1	51.1	51.2	51.4	50.0	48.9	48.9	48.7	48.6	48.5	48.2	48.2	48.4	48.4	48.6	48.4	48.6	48.7	48.7	48.5	48.6	51.4	48.2	49.3	1.1	24
3	48.8	48.7	48.8	49.0	48.8	48.9	48.8	48.9	48.8	48.9	48.8	48.8	48.6	48.6	48.6	48.4	48.6	48.6	48.4	48.3	48.9	48.9	48.8	48.9	49.0	48.3	48.7	0.2	24
4	48.9	49.1	49.5	50.1	49.9	50.2	50.5	50.7	50.5	50.5	50.4	50.4	49.5	49.2	51.8	49.6	49.6	49.4	52.5	51.0	49.4	49.2	49.2	49.2	52.5	48.9	50.0	0.9	24
5	49.8	49.6	50.0	50.2	50.6	50.6	50.7	50.5	49.0	48.7	48.2	48.8	48.7	48.5	48.5	48.4	48.7	48.8	49.2	49.4	49.9	50.5	50.9	50.8	50.9	48.2	49.5	0.9	24
6	50.7	51.2	51.1	51.5	51.6	51.4	51.0	51.3	51.3	51.0	50.2	49.4	48.4	48.2	48.0	48.3	48.1	48.1	48.2	48.2	48.3	48.5	48.5	48.6	51.6	48.0	49.6	1.4	24
7	48.5	48.7	48.7	49.0	49.0	48.9	48.8	48.8	48.9	48.9	48.9	49.5	49.1	48.9	49.2	48.8	48.3	48.4	48.3	48.7	48.4	48.4	48.2	48.4	49.5	48.2	48.7	0.3	24
8	48.7	48.4	48.6	48.4	48.5	48.5	48.6	48.7	48.5	48.6	48.5	48.4	48.6	48.3	48.4	48.5	48.5	48.5	48.6	49.1	49.3	49.6	49.7	49.9	49.9	48.3	48.7	0.4	24
9	50.2	50.0	50.6	50.5	50.3	50.4	50.9	51.1	51.1	50.3	50.0	49.8	50.0	52.7	51.8	50.8	49.7	49.4	49.9	50.0	50.2	50.3	51.3	51.3	52.7	49.4	50.5	0.7	24
10	50.9	50.4	50.5	51.0	51.5	53.6	54.2	52.0	51.2	52.6	52.9	53.3	61.3	56.6	51.8	49.2	48.4	47.9	48.0	48.7	48.6	48.8	48.8	49.0	61.3	47.9	51.3	3.1	24
11	49.3	49.8	49.7	49.8	49.9	50.2	50.9	50.5	50.6	50.4	50.1	50.2	49.8	55.5	70.8	57.5	50.7	48.5	48.0	47.9	49.0	49.5	52.9	52.1	70.8	47.9	51.4	4.7	24
12	50.5	50.5	50.3	50.3	50.1	49.9	49.9	50.1	50.0	49.4	47.7	47.3	47.3	47.3	47.4	47.1	47.3	47.6	48.0	48.3	47.9	47.7	47.8	48.0	50.5	47.1	48.7	1.3	24
13	48.3	48.7	48.8	51.0	52.9	50.3	48.9	48.6	49.5	47.5	47.2	46.7	46.5	46.6	47.0	47.0	46.8	47.2	47.2	47.0	47.2	47.3	47.6	47.4	52.9	46.5	48.1	1.6	24
14	47.7	47.8	48.0	48.0	48.1	48.2	48.2	48.2	47.8	47.8	47.6	47.8	48.7	48.1	47.5	47.6	47.6	47.4	47.7	47.8	48.0	48.3	48.3	48.4	48.7	47.4	47.9	0.3	24
15	48.7	48.9	48.9	49.2	49.5	49.5	49.8	50.1	49.8	49.0	48.3	48.2	48.0	47.8	47.9	47.8	47.7	48.0	48.1	48.1	48.5	48.6	48.7	48.6	50.1	47.7	48.7	0.7	24
16	48.9	49.1	49.1	49.8	49.7	50.0	50.2	50.4	50.4	50.6	50.9	50.7	49.4	49.2	49.3	49.1	48.9	49.2	49.1	49.2	49.4	49.5	49.8	49.5	50.9	48.9	49.6	0.6	24
17	49.7	49.9	49.4	48.9	48.9	49.2	49.7	50.1	49.3	48.6	48.8	48.8	49.5	49.5	48.7	57.8	71.2	63.7	58.0	51.8	49.4	49.2	49.3	49.9	71.2	48.6	51.6	5.6	24
18	49.1	48.7	48.4	50.2	47.8	48.6	49.9	53.5	53.1	51.9	49.5	51.3	58.5	65.4	61.1	57.0	54.2	52.8	53.7	50.5	47.8	47.1	47.2	47.5	65.4	47.1	51.9	4.7	24
19	47.2	47.4	47.3	47.3	47.6	47.7	48.2	48.1	48.2	47.9	47.7	47.6	47.7	47.6	47.6	47.6	47.6	47.5	47.7	47.8	47.8	48.1	48.1	48.7	48.7	47.2	47.7	0.4	24
20	48.7	48.9	48.9	49.2	49.3	49.7	49.6	49.8	50.3	50.2	49.9	49.6	48.8	48.5	48.3	48.2	48.1	48.1	48.3	47.9	48.0	48.3	48.2	48.2	50.3	47.9	48.9	0.8	24
21	48.3	48.3	48.4	48.6	48.6	48.9	48.8	48.7	48.7	48.0	47.9	47.5	47.4	47.5	47.6	47.4	47.5	47.5	47.6	47.7	47.7	48.0	48.1	48.0	48.9	47.4	48.0	0.5	24
22	48.1	48.0	48.4	48.6	48.7	48.8	49.1	49.1	48.9	48.1	48.0	47.9	47.9	47.9	47.8	47.9	47.8	47.8	47.9	48.2	48.3	48.6	48.9	49.0	49.1	47.8	48.3	0.5	24
23	49.2	49.3	49.7	49.5	49.4	49.4	49.4	49.0	48.5	48.2	48.2	48.1	52.0	50.2	48.5	48.2	48.0	47.9	47.7	47.8	48.2	48.2	48.5	48.7	52.0	47.7	48.8	1.0	24
24	49.1	48.8	49.4	49.7	49.6	49.9	50.0	50.0	50.2	50.1	48.2	48.1	48.2	48.1	48.6	48.3	48.1	48.3	48.8	49.6	49.8	51.8	57.0	59.9	59.9	48.1	50.0	2.8	24
25	61.9	60.5	60.2	60.0	58.5	60.0	66.7	64.6	63.9	65.3	64.9	63.6	62.5	62.3	58.8	54.3	51.3	50.4	49.9	48.8	48.3	48.6	47.9	47.1	66.7	47.1	57.5	6.7	24
26	46.7	46.8	46.8	46.8	46.9	47.4	49.3	50.7	51.2	48.8	47.2	47.0	47.5	47.0	47.8	49.5	49.4	50.5	48.8	48.7	48.3	48.8	48.3	50.8	51.2	46.7	48.4	1.4	24
27	49.2	48.4	52.1	57.1	55.0	55.5	51.8	51.0	50.2	49.6	50.1	47.8	47.1	46.1	46.0	45.9	46.0	45.8	46.3	46.8	46.2	45.7	46.4	46.3	57.1	45.7	48.8	3.4	24
28	45.9	46.0	46.1	45.9	45.9	46.3	46.5	46.1	47.2	47.3	46.9	46.3	46.1	46.1	46.0	46.0	46.1	46.1	46.1	46.4	46.4	46.8	46.8	47.1	47.3	45.9	46.4	0.4	24
29	47.6	47.9	47.9	47.8	48.7	48.9	49.1	49.1	48.8	48.4	47.1	46.9	47.0	46.9	***	***	46.7	46.8	46.9	47.1	47.2	47.2	47.6	47.6	49.1	46.7	47.7	0.8	22
30	47.8	47.9	48.2	48.3	48.7	48.8	49.1	49.3	49.2	48.9	48.6	47.8	47.3	47.0	46.8	47.0	47.6	47.5	47.3	48.9	51.1	51.4	52.5	53.9	53.9	46.8	48.8	1.8	24
31																													
最大値	61.9	60.5	60.2	60.0	58.5	60.0	66.7	64.6	63.9	65.3	64.9	63.6	62.5	65.4	70.8	57.8	71.2	63.7	58.0	51.8	51.1	51.8	57.0	59.9	71.2		57.5		
最小値	45.9	46.0	46.1	45.9	45.9	46.3	46.5	46.1	47.2	47.3	46.9	46.3	46.1	46.1	46.0	45.9	46.0	45.8	46.1	46.4	46.2	45.7	46.4	46.3		45.7	46.4		
平均値	49.3	49.3	49.5	49.9	49.8	50.0	50.4	50.3	50.1	49.8	49.4	49.2	49.6	49.8	49.9	49.3	49.2	48.8	48.8	48.6	48.5	48.7	49.1	49.4			49.4		
標準偏差	2.7	2.4	2.4	2.7	2.4	2.6	3.4	3.0	2.9	3.2	3.2	3.1	4.0	4.5	5.2	3.2	4.5	3.1	2.3	1.2	1.1	1.3	2.1	2.6				3.0	
測定時間	30	30	30	30	30	30	30	30	30	30	30	30	30	30	29	29	30	30	30	30	30	30	30	30					718

有効測定日数	測定時間	欠測時間数	測定値合計	1時間値の最大値	1時間値の最小値	平均値	日平均値の最大値	日平均値の最小値	*:有効測定日非対象値	局番／項目ｺｰﾄﾞ
30	718	2	35502.5	71.2	45.7	49.4	57.5	46.4	***:欠測	103/01

測定値ランク	0 | 5	6 | 10	11 | 15	16 | 20	21 | 25	26 | 30	31 | 35	36 | 40	41 | 45	46 | 50	51 | 55	56 | 60	61 | 65	66 | 70	71 | 75	76 | 80	81 | 85	86 | 90	91 | 95	96 | 100	101 以上	TOTAL
時間数	0	0	0	0	0	0	0	0	7	624	57	15	12	2	1	0	0	0	0	0	0	718
出現割合(%)	0	0	0	0	0	0	0	0	0.975	86.908	7.939	2.089	1.671	0.279	0.139	0	0	0	0	0	0	100

塩汲 放射線測定所　　2020年07月　　単位：nGy／h

日＼時刻	1	2	3	4	5	6	7	8	9	10	11	12	13	14	15	16	17	18	19	20	21	22	23	24	最大値	最小値	平均値	標準偏差	測定時間
1	35.6	35.9	35.7	35.9	35.8	35.9	35.9	36.1	36.4	36.5	36.4	36.4	36.2	36.0	36.1	35.9	35.9	35.7	35.7	35.3	35.4	35.2	35.3	35.4	36.5	35.2	35.9	0.4	24
2	36.2	36.4	35.6	35.6	35.7	35.6	36.0	36.1	35.8	36.4	36.3	36.3	36.5	36.1	35.8	35.5	36.0	35.6	35.4	35.1	35.2	35.0	34.9	35.0	36.5	34.9	35.7	0.5	24
3	35.0	34.8	35.1	34.9	34.8	34.9	35.3	35.9	35.6	35.2	35.2	35.3	36.3	39.5	39.2	38.1	38.8	39.4	40.8	45.5	49.6	51.1	46.9	41.9	51.1	34.8	38.7	4.9	24
4	38.3	36.2	35.7	35.7	36.6	45.0	54.7	49.7	46.2	47.1	49.7	42.0	40.7	39.6	40.0	52.3	50.3	41.8	49.6	68.9	54.2	40.2	36.2	35.3	68.9	35.3	44.4	8.2	24
5	34.9	34.8	35.0	35.1	34.9	34.9	34.8	35.0	35.3	39.2	37.7	36.1	35.8	35.7	35.7	35.7	35.3	35.3	35.4	35.3	35.1	35.4	35.5	35.6	39.2	34.8	35.6	1.0	24
6	35.5	35.4	42.5	45.0	48.0	47.2	45.5	42.8	38.8	35.9	36.4	35.9	37.7	42.3	48.3	49.0	46.4	44.9	44.8	43.1	41.0	40.5	42.5	38.5	49.0	35.4	42.0	4.4	24
7	36.4	35.9	38.4	37.6	36.8	37.7	41.2	40.7	38.0	35.7	35.0	34.9	38.2	42.8	40.9	41.3	38.7	37.3	43.8	45.2	39.3	37.4	36.2	35.4	45.2	34.9	38.5	2.8	24
8	35.0	37.9	41.9	43.3	44.8	47.3	45.9	38.3	36.1	36.2	35.9	35.8	35.6	35.8	35.7	35.5	35.7	35.6	35.5	35.5	35.6	35.6	35.6	35.5	47.3	35.0	37.7	3.8	24
9	35.5	35.7	35.9	35.7	35.7	35.6	36.0	36.5	36.5	39.4	38.0	36.9	35.9	35.7	35.5	35.6	35.7	35.4	35.3	35.1	35.2	35.2	35.3	35.9	39.4	35.1	36.0	1.0	24
10	36.1	36.4	37.9	37.0	37.8	37.4	36.8	37.3	37.2	37.4	36.3	35.6	35.3	34.9	34.9	34.9	35.1	35.2	35.0	34.5	34.6	34.7	34.6	36.6	37.9	34.5	36.0	1.2	24
11	36.2	42.8	40.6	36.3	42.4	56.0	61.7	52.9	40.6	36.5	35.6	35.4	35.7	35.9	35.8	35.6	35.3	35.6	35.5	36.2	35.8	35.8	35.7	35.7	61.7	35.3	39.4	7.2	24
12	35.5	35.4	35.0	35.7	38.6	46.2	47.3	40.7	39.0	36.4	35.6	34.8	35.2	35.8	35.0	34.7	34.7	34.5	34.5	34.7	34.4	34.7	34.6	34.5	47.3	34.4	36.6	3.5	24
13	34.2	34.4	34.5	34.9	35.7	37.1	37.9	39.1	41.0	40.0	42.2	44.2	43.5	43.3	42.2	42.2	42.3	45.0	48.3	52.1	47.9	53.6	55.3	52.3	55.3	34.2	42.6	6.3	24
14	46.3	45.9	47.0	46.5	46.3	43.9	38.1	39.2	36.2	35.2	35.0	34.9	35.3	35.2	35.4	36.0	35.7	39.2	52.6	51.1	56.0	57.3	43.7	37.8	57.3	34.9	42.1	7.1	24
15	36.3	36.3	36.4	39.8	43.0	39.5	38.6	37.5	37.4	36.9	35.6	36.7	36.5	38.4	37.2	35.6	35.0	34.8	34.8	35.3	36.7	38.3	39.3	37.0	43.0	34.8	37.2	1.9	24
16	36.5	37.0	37.0	37.3	40.0	37.4	37.7	39.0	38.7	37.2	36.6	35.5	35.1	35.0	35.3	35.2	35.1	35.0	34.8	34.4	34.3	34.4	34.6	34.4	40.0	34.3	36.1	1.6	24
17	34.5	34.5	34.7	34.4	34.4	34.5	34.7	35.1	35.0	35.0	35.5	35.3	35.2	35.2	35.4	35.4	35.6	35.6	35.3	35.5	35.2	35.1	35.3	35.5	35.6	34.4	35.1	0.4	24
18	35.3	36.2	36.6	42.8	45.7	48.6	43.8	38.9	37.4	36.1	35.6	35.5	35.9	35.6	36.0	35.7	35.5	35.4	35.1	35.0	35.0	35.0	35.0	35.2	48.6	35.0	37.4	3.8	24
19	35.5	35.5	35.9	35.9	36.1	36.1	36.2	36.7	37.1	37.1	37.5	37.4	37.2	37.1	36.8	36.8	36.9	36.5	36.3	36.0	35.9	36.2	36.1	36.1	37.5	35.5	36.5	0.6	24
20	36.2	36.3	36.5	36.4	36.5	36.4	36.7	37.6	38.0	37.9	***	***	***	***	35.9	35.7	35.6	35.3	35.0	34.9	35.7	36.1	35.8	35.9	38.0	34.9	36.2	0.8	20
21	35.7	35.7	35.7	35.9	35.7	35.7	35.8	35.7	35.7	36.6	35.9	35.4	35.4	38.3	42.6	39.7	36.2	35.3	46.1	60.1	51.7	44.6	37.6	35.0	60.1	35.0	38.8	6.2	24
22	34.4	34.4	34.5	34.7	34.7	35.0	34.9	35.2	35.4	35.0	35.4	35.4	35.2	35.1	35.1	35.0	35.1	34.8	34.7	35.4	38.4	43.9	45.9	40.5	45.9	34.4	36.2	3.0	24
23	41.9	49.8	44.5	37.6	36.5	40.3	49.1	45.5	40.8	41.9	37.9	36.1	36.9	36.9	35.5	34.6	34.5	34.2	34.2	34.1	34.2	34.0	33.9	34.0	49.8	33.9	38.3	4.9	24
24	34.0	34.1	34.3	34.4	35.6	35.2	35.3	35.6	35.6	35.5	35.8	35.8	36.6	37.3	37.9	38.6	38.8	38.1	38.0	38.0	38.6	36.5	37.4	37.7	38.8	34.0	36.5	1.6	24
25	38.4	35.9	34.8	39.6	41.8	38.0	36.8	35.6	34.5	34.3	35.0	36.1	38.0	35.9	34.7	34.4	34.4	34.4	34.4	34.4	34.2	34.2	34.3	34.5	41.8	34.2	35.8	2.0	24
26	34.4	34.5	34.5	34.3	34.4	34.5	34.5	34.7	35.0	35.1	35.0	35.1	34.7	35.9	36.6	36.0	35.8	35.8	34.9	34.3	33.9	34.0	34.0	34.1	36.6	33.9	34.8	0.7	24
27	34.2	34.0	34.2	34.2	34.1	34.0	34.2	34.2	34.2	34.1	34.4	34.3	34.4	34.4	35.1	35.3	35.8	37.0	37.2	35.5	34.7	34.4	34.2	34.8	37.2	34.0	34.7	0.9	24
28	34.8	34.5	34.0	34.1	34.0	34.1	34.3	34.5	34.9	35.2	36.5	35.8	35.4	35.0	35.0	34.8	35.4	43.7	40.7	40.1	39.6	36.7	34.7	34.2	43.7	34.0	35.9	2.5	24
29	34.6	35.7	34.7	34.4	35.9	40.2	43.8	47.1	48.4	40.4	37.5	35.7	34.5	34.6	34.6	34.2	34.1	34.1	33.9	34.1	34.0	34.0	34.0	34.0	48.4	33.9	36.6	4.3	24
30	34.2	34.4	34.8	34.6	34.5	34.6	34.8	34.7	34.9	35.2	34.7	34.4	34.2	34.4	34.4	34.6	34.4	34.2	34.2	33.8	34.0	34.0	34.4	34.3	35.2	33.8	34.5	0.3	24
31	34.3	34.7	35.2	35.6	35.5	35.7	35.5	36.2	36.5	36.2	35.3	35.0	35.2	35.1	35.2	35.1	34.8	34.6	34.5	34.5	34.6	34.7	34.7	34.7	36.5	34.3	35.1	0.6	24
最大値	46.3	49.8	47.0	46.5	48.0	56.0	61.7	52.9	48.4	47.1	49.7	44.2	43.5	43.3	48.3	52.3	50.3	45.0	52.6	68.9	56.0	57.3	55.3	52.3	68.9		44.4		
最小値	34.0	34.0	34.0	34.1	34.0	34.0	34.2	34.2	34.2	34.1	34.4	34.3	34.2	34.4	34.4	34.2	34.1	34.1	33.9	33.8	33.9	34.0	33.9	34.0		33.8	34.5		
平均値	36.0	36.5	36.7	36.9	37.8	38.9	39.5	38.5	37.5	37.0	36.7	36.1	36.3	36.8	36.9	37.1	36.7	36.8	37.9	39.1	38.4	38.0	37.2	36.4			37.3		
標準偏差	2.5	3.5	3.2	3.3	4.0	5.4	6.6	4.6	3.2	2.6	2.9	2.0	1.9	2.5	3.0	4.1	3.6	3.1	5.2	8.4	6.4	6.0	4.8	3.5				4.4	
測定時間	31	31	31	31	31	31	31	31	31	31	30	30	30	30	31	31	31	31	31	31	31	31	31	31					740

有効測定日数	測定時間	欠測時間数	測定値合計	1時間値の最大値	1時間値の最小値	平均値	日平均値の最大値	日平均値の最小値	*:有効測定日非対象値	局番／項目ｺｰﾄﾞ
31	740	4	27619.2	68.9	33.8	37.3	44.4	34.5	***:欠測	104/01

測定値ランク	0	6	11	16	21	26	31	36	41	46	51	56	61	66	71	76	81	86	91	96	101	TOTAL
	|	|	|	|	|	|	|	|	|	|	|	|	|	|	|	|	|	|	|	|	|	
	5	10	15	20	25	30	35	40	45	50	55	60	65	70	75	80	85	90	95	100	以上	
時間数	0	0	0	0	0	0	436	206	52	28	13	3	1	1	0	0	0	0	0	0	0	740
出現割合(%)	0	0	0	0	0	0	58.919	27.838	7.027	3.784	1.757	0.405	0.135	0.135	0	0	0	0	0	0	0	100

塩汲 放射線測定所　　2020年08月　　単位：nGy／h

日＼時刻	1	2	3	4	5	6	7	8	9	10	11	12	13	14	15	16	17	18	19	20	21	22	23	24	最大値	最小値	平均値	標準偏差	測定時間
1	34.7	34.9	35.1	34.8	34.8	34.5	34.8	34.7	35.4	35.3	34.9	35.3	35.1	35.1	35.2	35.1	34.9	35.0	34.6	34.4	34.6	34.3	34.4	34.4	35.4	34.3	34.8	0.3	24
2	34.6	34.3	34.3	34.1	34.1	34.3	34.9	35.9	36.0	36.2	36.0	36.3	36.1	36.0	35.5	35.1	35.0	34.7	34.7	34.4	34.3	34.5	34.9	35.4	36.3	34.1	35.1	0.8	24
3	35.5	35.7	35.8	36.2	36.6	36.2	35.9	35.8	36.0	35.9	36.0	36.3	36.1	35.8	35.7	35.7	35.8	35.8	35.5	35.6	35.5	35.3	35.7	36.0	36.6	35.3	35.9	0.3	24
4	36.2	35.9	35.8	35.7	35.3	35.0	35.0	35.1	35.1	35.4	35.6	35.8	35.9	35.9	35.7	35.7	35.7	35.4	35.0	35.1	34.8	34.9	34.9	34.7	36.2	34.7	35.4	0.4	24
5	35.3	35.8	36.3	36.4	36.4	36.9	36.5	36.8	37.2	37.3	36.9	36.8	36.5	36.3	36.2	36.0	35.9	35.5	35.2	35.1	34.8	34.7	34.9	35.3	37.3	34.7	36.0	0.8	24
6	35.6	35.8	36.3	36.4	36.4	36.4	36.7	37.2	37.2	36.4	36.5	36.4	35.6	35.5	35.4	35.4	35.3	35.6	35.5	35.2	35.2	35.3	35.2	35.2	37.2	35.2	35.9	0.7	24
7	35.0	35.1	35.3	35.2	35.2	35.3	35.3	35.5	35.4	35.6	35.7	35.7	35.9	35.7	42.2	58.7	52.5	42.0	38.2	38.1	36.1	35.1	34.8	34.8	58.7	34.8	37.8	5.9	24
8	35.1	35.2	34.8	34.7	34.8	34.7	34.4	34.5	34.9	34.9	35.3	35.1	35.0	34.9	35.0	35.1	34.8	34.7	34.8	34.8	34.9	34.5	34.5	34.3	35.3	34.3	34.8	0.3	24
9	34.4	34.2	34.3	34.5	34.2	34.3	34.5	34.9	35.0	35.3	35.2	35.0	35.1	35.1	35.0	34.9	35.0	35.0	34.6	34.6	34.6	34.6	34.6	34.5	35.3	34.2	34.7	0.3	24
10	34.5	34.6	34.4	34.6	34.4	34.5	34.3	34.7	34.4	34.8	35.0	34.8	34.8	34.9	34.9	34.8	34.9	34.6	34.6	34.6	34.5	34.6	34.6	34.5	35.0	34.3	34.6	0.2	24
11	34.6	34.5	34.6	34.5	34.6	34.7	34.7	34.8	34.9	35.0	35.3	34.9	35.0	35.2	34.9	35.0	35.2	35.0	35.2	37.2	36.4	34.8	34.5	34.5	37.2	34.5	35.0	0.6	24
12	34.6	34.7	35.2	35.3	35.2	35.2	35.4	35.8	36.3	36.2	36.1	35.8	35.9	44.0	40.8	36.7	35.2	34.8	34.7	34.6	34.3	34.5	34.4	34.9	44.0	34.3	35.8	2.2	24
13	35.2	35.4	35.4	36.6	36.7	36.5	36.9	37.0	36.9	36.8	37.0	35.8	35.7	35.3	35.4	35.2	34.6	34.5	34.4	34.2	34.1	34.2	34.4	34.2	37.0	34.1	35.5	1.0	24
14	34.2	34.4	34.5	34.5	35.0	35.3	35.9	36.8	37.1	36.8	36.7	36.4	36.1	35.9	35.8	35.7	35.8	35.8	35.7	35.9	35.8	35.8	35.9	36.0	37.1	34.2	35.7	0.8	24
15	36.0	36.1	36.2	35.9	36.3	36.2	36.4	36.5	37.0	36.9	37.1	37.0	36.8	35.9	35.8	35.9	35.5	35.4	35.1	34.8	34.8	34.6	34.9	34.7	37.1	34.6	35.9	0.8	24
16	34.7	34.8	34.7	34.7	34.6	34.6	34.9	35.2	35.7	35.9	35.4	35.5	35.5	35.5	35.6	35.7	35.4	35.2	34.9	34.7	34.9	34.6	34.6	34.8	35.9	34.6	35.1	0.4	24
17	34.7	34.8	34.9	34.8	34.7	34.6	34.9	35.2	35.8	35.6	35.5	35.7	35.5	35.2	35.3	35.5	35.5	35.3	35.2	35.1	34.9	34.8	35.1	35.1	35.8	34.6	35.2	0.3	24
18	35.0	34.8	34.9	34.8	34.9	35.5	36.5	36.3	35.9	35.7	35.4	35.8	35.7	35.6	35.7	35.7	35.6	35.6	35.3	35.2	35.2	35.1	35.0	35.0	36.5	34.8	35.4	0.5	24
19	35.1	34.8	34.9	35.0	35.5	35.4	35.8	36.3	36.8	37.0	37.0	37.4	37.0	36.9	36.8	36.8	36.9	36.8	36.5	36.3	35.9	36.0	35.9	35.9	37.4	34.8	36.2	0.8	24
20	36.0	36.3	37.0	37.3	37.6	37.6	38.0	38.4	38.5	38.0	37.5	37.5	37.3	37.4	37.2	37.4	37.2	36.9	36.9	36.4	36.0	36.1	35.9	36.0	38.5	35.9	37.1	0.8	24
21	35.7	35.8	36.0	36.3	36.3	36.3	36.6	37.1	37.8	37.9	37.7	37.9	37.3	36.9	36.6	36.6	36.3	35.8	35.8	35.6	35.5	35.4	35.5	35.6	37.9	35.4	36.4	0.8	24
22	35.6	35.8	35.7	35.6	35.7	35.7	35.5	35.2	35.4	35.9	35.6	35.9	35.8	35.8	35.9	35.6	35.7	35.5	35.4	35.7	35.4	35.3	35.3	35.2	35.9	35.2	35.6	0.2	24
23	35.0	35.1	35.3	35.3	35.4	36.0	36.6	37.3	37.2	37.2	36.6	36.2	36.3	36.3	36.3	36.1	35.9	36.0	35.4	35.3	35.3	35.3	35.3	35.5	37.3	35.0	35.9	0.7	24
24	35.4	35.7	35.8	35.6	36.0	35.6	36.0	36.8	37.2	36.7	36.6	36.6	36.7	36.5	36.0	35.8	35.9	35.9	35.5	35.6	35.5	35.5	35.4	35.8	37.2	35.4	36.0	0.5	24
25	36.1	36.4	36.6	36.7	36.8	36.8	37.5	38.0	38.4	38.1	37.2	37.1	37.2	36.9	36.5	36.8	37.1	36.9	36.5	36.2	36.1	36.2	36.2	36.4	38.4	36.1	36.9	0.6	24
26	36.3	36.4	36.2	36.6	36.7	36.6	36.6	36.9	37.2	36.7	36.7	36.5	36.3	36.5	36.4	36.1	36.2	36.3	36.5	36.0	35.9	36.0	35.7	35.6	37.2	35.6	36.4	0.4	24
27	35.7	35.6	35.8	35.5	35.6	35.7	35.6	35.6	36.1	36.3	36.7	36.6	36.2	36.1	36.1	36.1	36.0	35.8	35.8	35.7	35.7	35.8	35.7	35.7	36.7	35.5	35.9	0.3	24
28	36.0	36.2	36.4	36.2	36.3	36.2	36.4	35.9	35.8	36.1	36.5	37.6	39.3	40.8	38.4	36.3	36.1	36.0	36.2	36.2	35.9	35.8	35.5	36.2	40.8	35.5	36.6	1.2	24
29	35.8	35.8	35.4	35.6	35.7	36.1	36.2	36.0	36.7	37.0	36.9	36.7	36.6	36.1	36.0	36.0	35.7	35.8	35.8	35.6	35.8	35.6	35.4	35.8	37.0	35.4	36.0	0.5	24
30	35.8	36.1	36.0	35.9	35.6	35.5	35.9	36.8	37.0	36.6	36.1	36.1	35.9	35.6	36.0	36.0	36.1	35.7	35.3	35.2	35.0	34.9	34.9	34.9	37.0	34.9	35.8	0.6	24
31	34.9	35.0	34.8	35.1	35.5	35.9	36.0	36.6	36.1	35.8	35.7	35.7	35.9	36.0	35.8	35.5	35.7	35.2	35.1	35.2	35.1	35.0	35.2	35.1	36.6	34.8	35.5	0.5	24
最大値	36.3	36.4	37.0	37.3	37.6	37.6	38.0	38.4	38.5	38.1	37.7	37.9	39.3	44.0	42.2	58.7	52.5	42.0	38.2	38.1	36.4	36.2	36.2	36.4	58.7		37.8		
最小値	34.2	34.2	34.3	34.1	34.1	34.3	34.3	34.5	34.4	34.8	34.9	34.8	34.8	34.9	34.9	34.8	34.6	34.5	34.4	34.2	34.1	34.2	34.4	34.2		34.1	34.6		
平均値	35.3	35.4	35.4	35.5	35.6	35.6	35.8	36.1	36.3	36.3	36.2	36.2	36.1	36.3	36.3	36.6	36.2	35.8	35.5	35.4	35.2	35.1	35.1	35.2			35.8		
標準偏差	0.6	0.7	0.7	0.8	0.9	0.8	0.9	1.0	1.0	0.9	0.8	0.8	0.9	1.8	1.6	4.2	3.1	1.3	0.8	0.9	0.6	0.6	0.5	0.6				1.4	
測定時間	31	31	31	31	31	31	31	31	31	31	31	31	31	31	31	31	31	31	31	31	31	31	31	31					744

有効測定日数	測定時間	欠測時間数	測定値合計	1時間値の最大値	1時間値の最小値	平均値	日平均値の最大値	日平均値の最小値	*:有効測定日非対象値	局番／項目ｺｰﾄﾞ
31	744	0	26617.1	58.7	34.1	35.8	37.8	34.6	***:欠測	104/01

測定値ランク	0 | 5	6 | 10	11 | 15	16 | 20	21 | 25	26 | 30	31 | 35	36 | 40	41 | 45	46 | 50	51 | 55	56 | 60	61 | 65	66 | 70	71 | 75	76 | 80	81 | 85	86 | 90	91 | 95	96 | 100	101 以上	TOTAL
時間数	0	0	0	0	0	0	504	235	3	0	1	1	0	0	0	0	0	0	0	0	0	744
出現割合(%)	0	0	0	0	0	0	67.742	31.586	0.403	0	0.134	0.134	0	0	0	0	0	0	0	0	0	100

塩汲 放射線測定所　　2020年09月　　単位：nGy／h

日＼時刻	1	2	3	4	5	6	7	8	9	10	11	12	13	14	15	16	17	18	19	20	21	22	23	24	最大値	最小値	平均値	標準偏差	測定時間
1	35.1	35.2	35.2	35.2	35.1	35.2	35.4	35.3	35.6	35.5	35.9	36.0	36.1	36.2	36.3	36.4	35.9	35.8	35.6	35.5	35.5	35.6	35.8	35.9	36.4	35.1	35.6	0.4	24
2	35.5	35.6	35.4	35.5	35.5	35.7	35.8	35.7	35.8	36.1	35.9	36.0	36.0	35.8	35.8	35.5	36.2	35.7	35.5	35.6	35.4	35.3	35.3	35.5	36.2	35.3	35.7	0.2	24
3	35.4	35.6	35.7	35.6	35.7	35.7	35.6	35.8	35.7	35.8	36.0	35.6	35.8	35.8	35.8	35.9	35.8	35.9	35.6	35.5	35.5	35.7	35.7	35.6	36.0	35.4	35.7	0.1	24
4	35.4	35.7	35.7	35.7	35.5	35.5	35.8	36.1	36.8	36.4	36.4	36.6	36.2	39.9	41.8	37.3	35.8	35.5	39.5	39.0	36.4	35.6	35.1	35.5	41.8	35.1	36.6	1.7	24
5	35.8	36.1	35.8	36.0	35.7	36.1	36.1	35.9	36.0	36.2	36.1	36.0	36.1	36.3	36.2	36.2	36.3	36.0	36.1	35.8	35.6	35.9	35.4	36.0	36.3	35.4	36.0	0.2	24
6	36.4	36.1	35.5	35.6	36.0	36.0	37.1	36.8	37.0	37.1	36.4	36.2	36.2	35.7	35.5	35.5	35.5	35.4	35.2	35.2	35.1	35.2	35.5	35.7	37.1	35.1	35.9	0.6	24
7	35.3	35.2	35.4	35.7	36.0	36.1	35.6	35.6	35.6	36.1	36.1	36.3	37.3	36.4	36.5	35.9	35.6	35.4	35.4	35.4	35.1	35.3	35.2	35.1	37.3	35.1	35.7	0.5	24
8	35.3	35.4	35.0	35.2	35.3	35.3	35.1	35.5	35.4	35.7	35.9	36.0	35.9	36.1	36.0	36.0	36.2	36.0	35.9	35.9	35.7	35.8	36.0	36.0	36.2	35.0	35.7	0.4	24
9	35.9	35.8	35.6	35.7	35.8	35.6	35.9	36.1	36.5	36.6	36.8	36.7	37.1	39.4	39.4	38.4	37.1	36.4	36.2	36.1	36.3	36.0	36.6	37.3	39.4	35.6	36.6	1.1	24
10	36.8	36.8	36.1	35.9	36.0	37.7	38.0	36.9	37.0	38.5	38.6	40.9	52.6	48.4	41.0	37.4	36.2	35.5	35.1	35.1	35.0	35.3	35.3	35.5	52.6	35.0	38.0	4.2	24
11	35.2	35.3	35.3	34.9	34.7	34.6	35.3	35.9	36.5	36.3	36.5	36.5	36.3	40.4	61.8	48.8	39.0	36.0	35.4	35.3	35.5	35.5	36.3	36.1	61.8	34.6	37.6	5.9	24
12	35.2	35.2	35.3	35.4	35.3	35.3	35.2	35.7	36.3	36.0	35.6	35.3	35.4	35.7	35.6	35.6	35.7	35.7	35.6	35.7	35.5	35.2	35.2	35.1	36.3	35.1	35.5	0.3	24
13	35.1	35.1	35.3	36.3	46.8	42.2	37.2	35.7	35.4	35.0	34.8	34.6	34.7	34.9	34.8	34.6	34.5	34.4	34.4	34.6	34.4	34.3	34.5	34.6	46.8	34.3	35.8	2.9	24
14	34.6	34.6	34.6	34.8	34.9	35.0	35.5	35.2	35.5	35.9	35.5	36.5	35.8	35.3	35.3	35.3	35.0	34.8	34.7	34.5	34.6	34.7	34.7	34.6	36.5	34.5	35.1	0.5	24
15	35.0	35.2	35.1	35.1	35.3	36.1	36.1	36.4	36.5	36.1	35.7	35.7	35.7	35.6	35.8	35.5	35.4	35.1	35.0	34.8	34.7	34.7	34.7	34.8	36.5	34.7	35.4	0.6	24
16	35.0	34.9	34.9	35.2	35.2	35.5	35.9	36.4	36.4	36.9	36.9	37.3	37.4	36.8	37.0	37.1	36.6	36.3	36.3	35.7	35.7	36.1	36.3	36.4	37.4	34.9	36.2	0.8	24
17	36.3	36.2	36.2	36.0	35.7	35.8	36.0	36.2	36.4	36.5	36.2	36.2	36.3	36.5	36.2	41.6	55.0	49.6	46.9	48.8	40.0	36.4	35.5	36.6	55.0	35.5	38.9	5.4	24
18	36.3	35.4	35.4	38.0	35.8	42.8	51.4	46.7	42.8	41.4	38.4	42.0	48.9	53.7	48.6	44.0	42.3	44.1	40.8	37.2	35.5	34.9	34.6	35.1	53.7	34.6	41.1	5.7	24
19	35.4	35.3	35.0	34.9	35.0	35.2	35.2	35.7	35.9	35.9	36.1	36.2	36.0	35.9	35.8	35.6	35.5	35.2	34.9	34.9	35.0	35.2	35.0	35.0	36.2	34.9	35.4	0.4	24
20	34.9	35.3	35.4	35.2	35.7	35.9	35.9	36.2	36.4	37.0	37.1	37.4	37.4	36.9	36.6	36.2	35.8	35.3	35.4	35.7	35.6	35.5	35.3	35.3	37.4	34.9	36.0	0.7	24
21	35.2	35.2	35.1	35.0	35.3	35.1	35.1	35.4	36.1	35.8	36.0	35.8	35.6	35.6	35.6	35.6	35.5	35.1	35.0	34.8	35.0	34.9	34.8	34.9	36.1	34.8	35.3	0.4	24
22	34.9	35.1	35.2	35.4	35.2	34.8	35.3	35.5	35.7	35.9	35.8	36.1	35.9	35.7	35.8	35.6	35.3	35.2	35.1	35.2	35.4	35.4	35.3	35.6	36.1	34.8	35.4	0.3	24
23	35.9	35.7	35.7	35.7	35.9	35.6	35.6	35.8	35.6	35.9	35.9	36.6	37.8	36.5	35.9	35.7	35.6	35.4	35.4	35.2	35.2	35.1	35.1	35.0	37.8	35.0	35.7	0.6	24
24	35.3	35.7	35.6	35.8	36.1	36.1	36.3	35.9	36.4	36.8	36.1	36.1	36.1	36.3	36.5	36.2	35.8	37.7	36.7	36.1	36.1	36.8	41.3	44.9	44.9	35.3	36.8	2.1	24
25	49.1	47.2	46.5	46.2	46.5	44.2	49.2	49.1	52.0	53.4	50.7	48.7	48.7	50.5	46.6	42.0	38.4	37.3	36.8	35.9	35.5	35.5	35.8	35.2	53.4	35.2	44.2	6.2	24
26	34.6	34.4	34.4	34.6	34.6	34.9	35.6	37.1	39.4	37.5	35.8	35.2	35.9	35.9	35.4	35.6	38.6	41.1	37.3	39.6	38.3	35.6	36.3	37.9	41.1	34.4	36.5	1.9	24
27	36.3	37.3	43.3	41.0	37.2	36.9	35.6	34.9	34.4	35.9	35.1	34.3	34.2	34.0	34.4	34.0	34.0	33.9	33.8	34.0	33.9	33.8	33.9	33.6	43.3	33.6	35.4	2.4	24
28	33.6	33.8	33.7	33.7	33.8	34.5	34.3	33.8	34.2	34.7	35.0	34.3	34.0	34.2	34.1	34.2	34.3	33.9	33.8	34.0	33.8	33.8	33.8	33.9	35.0	33.6	34.1	0.3	24
29	34.1	34.6	34.6	34.6	34.6	34.3	34.4	34.7	35.2	35.7	***	34.9	35.2	35.2	35.2	35.2	35.0	34.5	34.4	34.6	34.6	34.3	34.4	34.5	35.7	34.1	34.7	0.4	23
30	34.7	34.9	34.8	34.4	34.4	35.2	34.9	35.3	35.6	35.9	36.0	35.1	34.9	35.0	34.9	34.9	34.4	34.5	37.2	40.8	41.6	38.8	40.7	43.1	43.1	34.4	36.3	2.6	24
31																													
最大値	49.1	47.2	46.5	46.2	46.8	44.2	51.4	49.1	52.0	53.4	50.7	48.7	52.6	53.7	61.8	48.8	55.0	49.6	46.9	48.8	41.6	38.8	41.3	44.9	61.8		44.2		
最小値	33.6	33.8	33.7	33.7	33.8	34.3	34.3	33.8	34.2	34.7	34.8	34.3	34.0	34.0	34.1	34.0	34.0	33.9	33.8	34.0	33.8	33.8	33.8	33.6		33.6	34.1		
平均値	35.8	35.8	35.9	35.9	36.2	36.3	36.7	36.6	36.8	37.0	36.7	36.7	37.4	37.7	37.9	36.9	36.8	36.4	36.2	36.2	35.7	35.4	35.6	36.0			36.4		
標準偏差	2.6	2.3	2.5	2.3	2.9	2.4	3.8	3.2	3.3	3.3	2.8	2.8	4.4	4.7	5.6	3.2	3.8	3.2	2.5	2.8	1.6	0.9	1.6	2.4				3.1	
測定時間	30	30	30	30	30	30	30	30	30	30	29	30	30	30	30	30	30	30	30	30	30	30	30	30					719

有効測定日数	測定時間	欠測時間数	測定値合計	1時間値の最大値	1時間値の最小値	平均値	日平均値の最大値	日平均値の最小値	*:有効測定日非対象値	局番／項目ｺｰﾄﾞ
30	719	1	26197.4	61.8	33.6	36.4	44.2	34.1	***:欠測	104/01

測定値ランク	0	6	11	16	21	26	31	36	41	46	51	56	61	66	71	76	81	86	91	96	101	TOTAL
	|	|	|	|	|	|	|	|	|	|	|	|	|	|	|	|	|	|	|	|	|	
	5	10	15	20	25	30	35	40	45	50	55	60	65	70	75	80	85	90	95	100	以上	
時間数	0	0	0	0	0	0	480	192	19	21	6	0	1	0	0	0	0	0	0	0	0	719
出現割合(%)	0	0	0	0	0	0	66.759	26.704	2.643	2.921	0.834	0	0.139	0	0	0	0	0	0	0	0	100

岡安 放射線測定所　　2020年07月　　単位：nGy／h

日＼時刻	1	2	3	4	5	6	7	8	9	10	11	12	13	14	15	16	17	18	19	20	21	22	23	24	最大値	最小値	平均値	標準偏差	測定時間
1	36.9	37.0	37.1	37.0	37.2	37.1	37.3	37.2	37.2	37.3	37.1	36.9	37.0	37.1	37.0	36.8	36.8	36.8	36.7	36.7	36.6	36.6	36.8	36.8	37.3	36.6	37.0	0.2	24
2	37.6	38.3	37.5	37.4	37.3	37.2	37.5	37.5	37.4	37.7	37.2	37.4	37.4	37.0	36.9	36.6	36.7	36.8	36.8	36.9	37.1	37.2	37.2	37.2	38.3	36.6	37.2	0.4	24
3	37.2	37.2	38.0	37.8	37.7	37.7	38.3	38.5	37.2	37.1	36.3	36.5	38.5	41.3	40.5	39.4	39.3	40.9	41.7	43.6	46.0	47.1	45.1	42.1	47.1	36.3	39.8	3.1	24
4	39.4	37.8	37.7	37.7	38.6	48.1	54.9	48.5	48.4	48.4	47.4	42.0	40.9	39.6	40.4	52.6	49.4	42.4	48.9	66.4	52.8	41.0	37.6	37.1	66.4	37.1	44.9	7.2	24
5	37.0	37.3	37.2	37.4	37.3	37.5	37.8	37.5	36.6	40.4	38.5	36.8	36.4	36.6	36.4	36.3	36.2	36.5	36.5	36.5	36.4	36.8	37.4	37.3	40.4	36.2	37.1	0.9	24
6	37.6	38.4	45.7	46.9	48.9	48.1	47.1	43.5	40.1	37.1	36.7	36.7	38.0	42.3	47.2	47.7	45.5	45.0	45.5	44.1	41.5	40.9	43.7	39.9	48.9	36.7	42.8	4.0	24
7	37.6	36.8	38.3	38.8	38.1	39.0	42.4	43.1	39.8	36.8	36.1	35.9	39.2	42.9	41.3	41.3	39.0	38.1	44.5	46.0	40.3	39.1	38.0	37.1	46.0	35.9	39.6	2.7	24
8	37.1	39.9	43.9	45.0	46.8	48.4	46.7	39.4	37.4	36.8	36.6	36.4	36.5	36.6	36.6	36.6	36.2	36.3	36.4	36.6	37.0	37.3	37.4	37.5	48.4	36.2	39.0	3.9	24
9	37.9	38.6	38.6	38.8	39.0	39.8	39.7	39.4	39.2	41.0	39.1	37.5	36.7	36.2	36.1	36.3	36.5	36.1	36.2	36.5	36.7	36.7	36.9	37.5	41.0	36.1	37.8	1.4	24
10	37.5	37.8	38.9	38.5	39.5	38.6	38.0	38.5	38.3	38.5	37.1	36.5	36.3	36.2	36.0	36.2	36.3	36.4	36.0	35.7	35.8	36.0	36.0	37.7	39.5	35.7	37.2	1.2	24
11	36.7	42.4	40.7	37.2	41.8	53.6	60.2	52.8	41.1	37.4	36.3	36.1	36.4	36.5	36.4	36.4	36.3	36.5	36.3	37.1	37.2	37.0	37.6	38.1	60.2	36.1	39.9	6.4	24
12	36.8	36.8	36.6	36.7	37.6	42.6	44.6	41.4	41.0	38.4	38.4	37.2	36.5	36.4	36.0	35.9	35.6	35.8	35.9	35.7	36.0	36.2	36.4	36.4	44.6	35.6	37.5	2.4	24
13	36.4	36.9	37.1	37.5	38.6	40.0	40.7	41.6	44.2	42.3	43.6	44.8	44.0	43.7	42.9	43.1	43.0	46.0	49.0	52.7	47.9	52.2	53.4	51.3	53.4	36.4	43.9	5.1	24
14	46.5	45.0	46.5	46.6	46.0	44.0	38.8	40.4	37.6	36.3	35.5	35.8	35.8	36.1	36.5	36.4	36.7	39.6	53.8	52.6	58.3	58.7	44.3	39.2	58.7	35.5	42.8	7.2	24
15	38.0	37.9	37.5	38.4	39.9	39.8	40.9	39.9	37.6	36.9	37.4	36.8	36.4	36.9	36.3	36.0	36.1	35.8	35.9	36.0	36.6	38.4	41.3	38.9	41.3	35.8	37.7	1.6	24
16	38.5	38.8	38.6	37.5	39.3	39.5	38.8	38.9	38.3	37.3	36.7	35.9	35.8	35.8	35.8	35.7	35.9	35.8	35.8	35.9	35.9	36.4	36.6	37.0	39.5	35.7	37.1	1.4	24
17	37.1	37.3	37.4	37.7	37.6	37.5	37.8	37.6	37.0	36.9	36.6	36.2	36.2	36.3	36.3	36.7	36.6	36.4	36.7	36.7	37.1	37.8	38.0	38.1	38.1	36.2	37.1	0.6	24
18	38.5	39.4	40.7	45.8	49.4	49.1	44.3	40.1	37.7	37.0	36.8	36.9	36.7	36.6	36.2	36.3	36.3	36.3	36.2	36.2	36.3	36.5	37.0	37.6	49.4	36.2	38.9	4.1	24
19	37.6	37.5	38.0	38.2	38.2	38.5	38.5	38.2	38.2	38.2	38.3	37.9	38.0	37.7	37.6	37.5	37.4	37.5	37.3	37.2	37.3	37.7	38.4	38.7	38.7	37.2	37.9	0.4	24
20	38.9	39.4	39.7	39.7	40.1	40.4	41.0	40.2	39.3	39.1	38.5	38.0	37.5	37.4	37.3	37.3	37.3	37.0	37.5	37.8	38.4	38.5	39.0	39.7	41.0	37.0	38.7	1.2	24
21	39.6	40.0	40.1	39.9	40.0	40.3	40.4	40.5	39.7	38.8	37.7	37.0	36.8	38.1	44.7	41.8	38.1	37.0	49.6	63.0	51.9	45.5	39.3	37.2	63.0	36.8	41.5	5.9	24
22	36.8	36.9	36.9	37.2	37.5	37.6	37.5	37.4	37.1	36.8	36.7	36.5	36.5	36.5	36.6	36.7	36.5	36.5	36.7	37.1	40.6	46.7	47.7	42.6	47.7	36.5	38.2	3.1	24
23	45.4	51.0	44.9	38.9	37.9	40.1	49.8	47.2	42.3	46.5	41.4	38.4	38.4	38.5	37.3	36.4	36.1	35.8	36.0	36.2	36.3	36.3	36.3	36.8	51.0	35.8	40.2	4.7	24
24	37.2	38.0	38.1	38.4	39.6	39.0	39.0	38.9	38.9	38.7	38.5	38.0	38.4	39.0	39.7	40.6	40.7	39.7	39.5	39.5	39.6	38.0	39.0	38.9	40.7	37.2	39.0	0.8	24
25	40.2	38.0	37.1	41.9	43.8	39.7	38.2	37.5	36.5	36.2	36.6	37.7	39.1	37.5	36.3	35.8	36.3	36.2	36.0	36.1	36.2	36.2	36.2	36.1	43.8	35.8	37.6	2.0	24
26	36.3	36.2	36.2	36.5	36.8	37.1	37.4	37.4	37.2	36.6	36.3	36.3	36.3	37.3	38.0	37.7	37.5	38.0	36.9	36.4	36.3	36.3	36.6	36.8	38.0	36.2	36.9	0.6	24
27	36.8	36.9	37.2	37.3	37.3	37.2	37.1	37.1	36.9	35.9	35.9	35.9	35.7	35.7	36.6	36.6	37.4	38.7	39.0	37.8	37.2	37.1	37.0	37.6	39.0	35.7	37.0	0.8	24
28	37.6	37.1	37.0	36.9	36.7	36.6	36.3	36.3	36.7	37.1	38.1	37.1	36.6	36.8	36.6	36.2	36.9	45.9	43.8	42.5	47.2	41.4	37.7	36.3	47.2	36.2	38.4	3.2	24
29	36.7	37.9	37.1	36.3	37.3	39.8	44.3	48.2	49.9	42.0	39.2	37.9	36.2	36.0	35.8	35.7	35.6	35.8	35.7	35.8	36.3	36.7	37.0	37.4	49.9	35.6	38.4	3.9	24
30	37.5	37.8	38.5	38.4	38.9	39.2	38.4	37.9	37.7	36.8	36.2	36.1	35.5	35.7	35.7	35.6	35.8	35.8	35.7	35.7	36.3	37.0	37.3	37.9	39.2	35.5	37.0	1.2	24
31	38.3	38.4	38.9	39.8	39.9	40.1	40.0	38.9	39.1	39.1	37.2	36.5	36.2	36.3	36.1	36.4	36.3	36.3	36.4	36.4	36.9	37.1	37.2	37.3	40.1	36.1	37.7	1.4	24
最大値	46.5	51.0	46.5	46.9	49.4	53.6	60.2	52.8	49.9	48.4	47.4	44.8	44.0	43.7	47.2	52.6	49.4	46.0	53.8	66.4	58.3	58.7	53.4	51.3	66.4		44.9		
最小値	36.3	36.2	36.2	36.3	36.7	36.6	36.3	36.3	36.5	35.9	35.5	35.8	35.5	35.7	35.7	35.6	35.6	35.8	35.7	35.7	35.8	36.0	36.0	36.1		35.5	36.9		
平均値	38.2	38.7	39.0	39.1	39.8	40.8	41.4	40.4	39.2	38.6	37.9	37.3	37.3	37.6	37.8	38.1	37.7	38.0	39.3	40.4	39.9	39.6	39.0	38.4			38.9		
標準偏差	2.3	2.9	2.7	3.0	3.5	4.3	5.5	3.9	3.2	2.9	2.4	1.8	1.7	2.2	2.8	3.8	3.1	3.0	5.1	7.9	5.9	5.3	3.9	2.8				4.0	
測定時間	31	31	31	31	31	31	31	31	31	31	31	31	31	31	31	31	31	31	31	31	31	31	31	31					744

有効測定日数	測定時間	欠測時間数	測定値合計	1時間値の最大値	1時間値の最小値	平均値	日平均値の最大値	日平均値の最小値	*:有効測定日非対象値	局番／項目ｺｰﾄﾞ
31	744	0	28932.7	66.4	35.5	38.9	44.9	36.9	***:欠測	105/01

測定値ランク	0 | 5	6 | 10	11 | 15	16 | 20	21 | 25	26 | 30	31 | 35	36 | 40	41 | 45	46 | 50	51 | 55	56 | 60	61 | 65	66 | 70	71 | 75	76 | 80	81 | 85	86 | 90	91 | 95	96 | 100	101 以上	TOTAL
時間数	0	0	0	0	0	0	50	576	65	36	12	3	1	1	0	0	0	0	0	0	0	744
出現割合(%)	0	0	0	0	0	0	6.72	77.419	8.737	4.839	1.613	0.403	0.134	0.134	0	0	0	0	0	0	0	100

岡安 放射線測定所　　2020年08月　　単位：nGy／h

日＼時刻	1	2	3	4	5	6	7	8	9	10	11	12	13	14	15	16	17	18	19	20	21	22	23	24	最大値	最小値	平均値	標準偏差	測定時間
1	37.6	37.9	38.1	38.6	38.7	38.7	38.7	38.2	37.4	37.2	36.7	36.6	36.6	36.5	36.5	36.3	36.3	36.3	36.3	36.2	36.4	36.8	37.2	37.7	38.7	36.2	37.2	0.9	24
2	37.5	37.7	37.8	38.3	38.8	39.7	39.6	38.7	38.3	38.2	38.1	38.0	37.7	37.5	37.0	36.6	36.4	36.5	36.6	37.0	37.1	37.4	37.4	37.8	39.7	36.4	37.7	0.9	24
3	38.4	38.4	38.7	39.6	39.8	39.4	39.3	38.2	38.0	37.6	37.5	37.2	37.3	37.1	37.0	37.1	37.1	37.1	37.8	38.0	38.7	38.6	39.2	39.6	39.8	37.0	38.2	0.9	24
4	39.9	39.9	39.2	38.0	37.7	37.5	37.6	37.5	37.0	36.9	37.1	37.4	37.1	37.3	37.1	37.2	37.2	37.0	37.0	37.1	37.0	37.3	37.5	38.0	39.9	36.9	37.6	0.9	24
5	38.4	38.8	39.2	39.5	39.8	40.0	40.2	39.9	39.3	39.3	38.4	37.8	37.8	37.4	37.4	37.3	37.4	37.0	37.0	37.3	37.4	37.6	37.7	38.3	40.2	37.0	38.4	1.1	24
6	38.8	39.1	39.5	40.0	40.3	40.8	40.9	40.7	39.1	37.6	37.8	37.8	37.1	36.7	36.7	36.7	36.9	37.2	37.1	37.1	37.3	37.4	37.2	37.0	40.9	36.7	38.2	1.5	24
7	37.1	37.1	37.3	37.1	37.3	37.4	37.5	37.6	37.7	37.1	37.5	37.3	37.2	37.4	38.5	52.3	48.7	42.0	39.1	39.4	38.4	37.6	37.6	37.8	52.3	37.1	38.9	3.8	24
8	38.3	38.1	37.9	37.8	38.1	38.0	37.2	36.7	36.7	36.6	36.5	36.5	36.5	36.1	36.2	36.2	36.2	36.5	36.6	37.1	37.3	36.9	36.5	36.3	38.3	36.1	36.9	0.7	24
9	36.3	36.1	36.1	36.5	36.7	37.1	37.1	37.2	36.6	36.5	36.5	36.3	36.2	36.1	36.2	36.3	36.3	36.2	36.2	36.3	36.3	36.3	36.4	36.4	37.2	36.1	36.4	0.3	24
10	36.3	36.5	36.5	36.2	36.2	36.3	36.3	36.2	36.1	36.3	36.2	36.1	36.0	36.1	36.0	36.3	36.1	36.2	36.1	36.2	36.2	36.3	36.1	36.1	36.5	36.0	36.2	0.1	24
11	36.4	36.2	36.2	36.3	36.6	36.6	36.9	36.5	36.5	36.5	36.4	36.3	36.6	36.3	36.3	36.4	36.7	36.7	36.7	39.0	38.2	37.0	36.7	37.1	39.0	36.2	36.7	0.6	24
12	37.5	37.8	38.5	38.4	38.4	38.7	38.7	38.6	38.0	37.7	37.3	36.7	37.1	42.1	40.4	37.8	36.8	36.6	37.0	37.1	36.9	37.2	38.0	38.6	42.1	36.6	38.0	1.2	24
13	39.2	39.8	39.9	39.7	40.0	39.6	39.6	39.8	39.1	38.5	38.6	37.4	37.2	36.7	36.9	36.8	36.9	36.6	36.2	36.2	36.4	36.5	36.8	36.8	40.0	36.2	38.0	1.4	24
14	37.7	38.3	38.6	39.2	39.6	39.9	39.9	39.6	39.2	38.8	37.8	37.9	37.6	37.5	37.2	37.2	37.3	37.2	37.3	37.7	38.4	38.4	38.6	39.3	39.9	37.2	38.3	0.9	24
15	39.6	39.8	40.1	40.0	40.5	40.5	40.3	40.0	38.6	38.6	38.3	38.4	38.4	37.5	37.0	37.3	37.2	36.9	36.7	36.9	37.0	37.1	36.9	36.9	40.5	36.7	38.4	1.4	24
16	37.3	37.5	37.6	37.8	38.1	38.5	38.5	38.4	37.5	37.3	37.1	37.1	37.0	37.0	36.9	37.1	37.0	36.8	36.6	36.6	36.9	37.2	37.2	37.6	38.5	36.6	37.4	0.6	24
17	37.9	38.0	38.7	38.6	38.5	38.2	38.1	38.3	37.7	36.7	36.6	37.1	36.9	36.8	36.7	37.0	36.9	36.8	36.7	36.9	37.1	37.7	37.9	38.5	38.7	36.6	37.5	0.7	24
18	38.2	38.1	37.9	38.3	38.8	38.9	39.1	39.0	38.1	37.3	37.1	37.1	37.1	37.0	37.0	37.0	37.1	37.0	37.0	37.2	37.3	37.5	37.8	37.9	39.1	37.0	37.7	0.7	24
19	38.1	38.2	38.4	39.0	39.3	39.6	39.3	39.1	38.6	38.4	38.6	39.0	38.7	38.3	38.1	38.2	38.3	38.4	38.6	38.5	38.4	38.5	38.9	39.2	39.6	38.1	38.6	0.4	24
20	39.5	40.2	41.4	41.8	42.0	42.3	42.4	42.0	40.5	39.2	38.9	38.4	38.4	38.5	38.4	38.5	38.4	38.5	38.4	38.6	38.7	38.9	39.1	39.4	42.4	38.4	39.7	1.5	24
21	39.4	39.6	39.5	39.9	40.2	40.2	40.4	40.4	39.9	39.7	39.5	39.0	39.0	38.1	37.8	37.7	37.8	37.3	37.5	37.7	38.2	38.1	37.7	38.2	40.4	37.3	38.9	1.1	24
22	38.6	38.8	39.3	39.8	40.0	39.9	40.2	40.0	37.5	36.9	36.9	37.1	37.0	37.0	36.9	37.0	36.8	36.8	37.1	37.9	37.6	37.9	37.9	37.9	40.2	36.8	38.0	1.2	24
23	37.8	38.1	38.6	38.5	39.0	39.5	39.9	39.8	38.8	38.1	38.2	37.7	37.5	37.5	37.5	37.5	37.2	37.1	37.3	37.7	37.9	38.2	38.2	38.7	39.9	37.1	38.2	0.8	24
24	38.9	38.8	39.6	39.6	39.8	40.0	40.0	40.3	39.7	38.5	37.9	38.0	38.1	37.9	37.5	37.3	37.2	37.3	37.3	37.5	37.7	37.8	38.4	38.8	40.3	37.2	38.5	1.0	24
25	39.0	39.2	39.8	40.3	40.3	40.8	41.3	41.4	40.6	39.3	38.3	38.3	38.3	38.0	37.9	37.3	37.9	38.1	38.5	38.7	38.8	39.0	39.0	39.1	41.4	37.3	39.1	1.1	24
26	39.2	39.1	39.6	39.8	40.0	39.9	39.7	39.9	38.8	37.9	37.6	37.7	37.5	37.4	37.5	37.5	37.6	37.7	38.1	38.1	38.2	38.5	38.6	38.7	40.0	37.4	38.5	0.9	24
27	38.7	38.5	38.6	38.5	38.7	38.9	39.0	38.9	38.5	37.9	37.8	37.2	37.1	36.9	37.0	36.9	36.8	36.9	37.1	37.4	37.8	38.1	38.7	38.9	39.0	36.8	38.0	0.8	24
28	39.3	39.5	39.8	39.9	39.8	39.8	39.9	39.7	39.6	38.8	38.2	39.4	41.4	41.8	38.8	37.7	37.5	37.4	37.9	38.2	38.8	39.0	39.5	39.6	41.8	37.4	39.2	1.1	24
29	39.5	39.9	39.7	39.8	40.1	40.1	40.7	40.1	38.9	38.5	38.0	37.7	37.5	37.3	37.2	37.2	37.2	37.3	37.3	37.5	38.0	38.5	38.8	39.1	40.7	37.2	38.6	1.2	24
30	39.3	39.7	40.0	39.8	40.3	40.6	41.0	40.1	38.9	38.2	37.6	37.2	37.0	37.1	37.4	37.1	37.2	37.1	37.1	37.2	37.5	37.7	38.1	38.1	41.0	37.0	38.4	1.3	24
31	38.6	39.0	39.4	39.9	40.4	40.5	39.6	40.2	38.9	37.5	37.0	37.0	37.0	37.0	37.5	37.4	37.2	37.0	36.9	37.5	37.4	37.7	38.0	38.2	40.5	36.9	38.2	1.2	24
最大値	39.9	40.2	41.4	41.8	42.0	42.3	42.4	42.0	40.6	39.7	39.5	39.4	41.4	42.1	40.4	52.3	48.7	42.0	39.1	39.4	38.8	39.0	39.5	39.6	52.3		39.7		
最小値	36.3	36.1	36.1	36.2	36.2	36.3	36.3	36.2	36.1	36.3	36.2	36.1	36.0	36.1	36.0	36.2	36.1	36.2	36.1	36.2	36.2	36.3	36.1	36.1		36.0	36.2		
平均値	38.3	38.5	38.8	38.9	39.2	39.3	39.3	39.1	38.4	37.9	37.6	37.5	37.5	37.5	37.3	37.6	37.5	37.2	37.2	37.5	37.6	37.7	37.9	38.1			38.1		
標準偏差	1.0	1.1	1.2	1.3	1.3	1.4	1.4	1.4	1.1	0.9	0.8	0.8	1.0	1.3	0.9	2.8	2.2	1.0	0.7	0.8	0.8	0.8	0.9	1.0				1.4	
測定時間	31	31	31	31	31	31	31	31	31	31	31	31	31	31	31	31	31	31	31	31	31	31	31	31					744

有効測定日数	測定時間	欠測時間数	測定値合計	1時間値の最大値	1時間値の最小値	平均値	日平均値の最大値	日平均値の最小値	*:有効測定日非対象値	局番／項目ｺｰﾄﾞ
31	744	0	28311.7	52.3	36.0	38.1	39.7	36.2	***:欠測	105/01

測定値ランク	0 | 5	6 | 10	11 | 15	16 | 20	21 | 25	26 | 30	31 | 35	36 | 40	41 | 45	46 | 50	51 | 55	56 | 60	61 | 65	66 | 70	71 | 75	76 | 80	81 | 85	86 | 90	91 | 95	96 | 100	101 以上	TOTAL
時間数	0	0	0	0	0	0	1	729	12	1	1	0	0	0	0	0	0	0	0	0	0	744
出現割合(%)	0	0	0	0	0	0	0.134	97.984	1.613	0.134	0.134	0	0	0	0	0	0	0	0	0	0	100

岡安 放射線測定所　　2020年09月　　単位：nGy／h

日＼時刻	1	2	3	4	5	6	7	8	9	10	11	12	13	14	15	16	17	18	19	20	21	22	23	24	最大値	最小値	平均値	標準偏差	測定時間
1	38.5	38.4	38.5	38.7	38.8	39.4	39.1	38.3	37.5	37.3	37.2	37.4	37.3	37.3	37.2	37.6	37.3	37.3	37.0	37.2	37.8	37.8	38.3	38.4	39.4	37.0	37.9	0.7	24
2	38.4	38.4	37.9	38.4	38.7	39.0	38.6	37.6	37.3	37.2	37.1	37.1	37.3	37.0	36.8	36.9	37.2	37.1	37.0	37.0	37.0	37.0	37.1	37.0	39.0	36.8	37.5	0.7	24
3	37.0	37.2	37.1	37.3	37.3	37.1	37.3	37.2	37.2	37.3	37.2	37.1	37.2	37.0	37.0	37.0	37.3	37.1	37.2	37.2	37.0	37.2	37.2	37.5	37.5	37.0	37.2	0.1	24
4	37.7	37.7	38.1	38.3	38.3	38.5	38.9	39.1	38.8	38.6	38.3	38.1	37.6	38.7	38.9	37.7	37.5	37.4	42.5	42.2	39.3	38.6	38.6	39.1	42.5	37.4	38.7	1.2	24
5	39.2	39.4	39.5	39.8	40.1	40.1	39.8	39.3	39.0	37.9	37.5	37.6	37.3	37.4	37.6	37.7	37.7	37.9	37.7	38.2	38.8	39.3	39.3	40.2	40.2	37.3	38.7	1.0	24
6	40.2	40.4	40.5	40.4	41.0	41.0	40.9	40.3	39.9	38.9	38.1	37.6	37.3	36.9	36.9	37.0	36.8	37.0	36.9	37.1	37.0	37.1	37.3	37.3	41.0	36.8	38.5	1.7	24
7	37.1	37.2	37.2	37.4	37.8	37.7	37.4	37.3	37.5	37.3	37.2	37.9	38.2	37.6	37.5	37.2	37.1	37.1	37.1	37.0	37.0	37.0	37.0	37.1	38.2	37.0	37.3	0.3	24
8	37.0	37.1	37.0	37.2	36.9	37.1	36.8	37.1	37.0	37.1	36.9	37.0	37.1	37.1	37.2	37.3	37.1	37.5	37.5	37.8	38.2	38.3	38.6	38.8	38.8	36.8	37.4	0.6	24
9	39.1	38.9	38.9	39.0	39.4	39.2	39.1	39.5	39.0	38.4	38.4	38.1	38.4	41.2	40.8	40.0	38.9	38.1	38.2	38.7	38.8	39.0	39.8	40.1	41.2	38.1	39.1	0.8	24
10	39.5	39.3	39.1	39.6	40.1	42.3	43.5	40.9	39.9	39.9	40.6	41.8	52.0	48.0	41.7	38.5	37.9	37.3	37.8	37.7	37.7	38.1	38.3	38.7	52.0	37.3	40.4	3.4	24
11	38.9	39.0	39.0	39.1	39.2	39.5	40.3	40.1	39.7	39.5	38.3	38.1	38.0	42.1	62.3	49.9	40.5	37.8	37.4	37.4	37.7	38.2	39.8	40.0	62.3	37.4	40.5	5.3	24
12	39.2	39.0	39.3	39.6	39.3	39.5	39.6	39.5	38.9	37.7	36.6	36.6	36.4	36.7	36.9	36.6	36.9	37.2	37.6	37.9	38.1	37.6	37.1	37.0	39.6	36.4	37.9	1.2	24
13	37.3	37.6	38.1	40.0	47.6	42.7	39.1	37.8	37.3	36.5	36.2	36.4	36.2	36.0	36.2	36.1	36.3	36.3	36.4	36.1	36.3	36.2	36.4	36.7	47.6	36.0	37.6	2.6	24
14	36.9	37.0	37.2	37.5	37.8	37.6	37.8	37.1	37.0	37.9	37.0	36.8	38.4	37.6	36.9	36.5	36.4	36.5	36.6	36.7	37.0	37.3	37.4	37.7	38.4	36.4	37.2	0.5	24
15	38.3	38.3	38.7	38.8	39.3	39.8	39.3	38.8	38.3	37.5	36.8	36.7	36.8	36.6	36.8	36.7	36.9	36.7	36.6	37.0	37.1	37.4	37.7	37.8	39.8	36.6	37.7	1.0	24
16	38.2	38.5	38.8	39.1	39.2	39.8	39.7	39.9	39.4	39.5	39.3	38.6	38.6	38.0	37.9	38.0	37.7	38.4	38.3	38.5	38.4	38.6	39.1	39.1	39.9	37.7	38.8	0.6	24
17	39.1	39.1	38.8	38.3	38.4	38.5	38.9	39.2	38.8	37.8	37.7	37.5	37.7	38.6	37.7	44.2	57.5	50.6	45.2	42.4	38.8	37.9	38.5	40.2	57.5	37.5	40.5	4.7	24
18	39.8	38.7	38.2	39.1	37.5	41.6	45.4	46.7	44.6	42.8	39.8	41.3	48.3	52.9	48.7	45.1	43.1	43.6	43.5	40.0	37.4	36.9	37.2	37.0	52.9	36.9	42.1	4.3	24
19	37.0	37.0	37.2	37.2	37.4	37.7	37.7	37.7	37.6	37.1	36.8	36.9	37.0	36.9	37.0	36.9	36.7	36.6	36.8	37.0	37.0	37.5	37.6	37.8	37.8	36.6	37.2	0.4	24
20	38.1	38.5	38.9	39.0	39.7	39.9	40.0	40.1	39.8	39.4	38.8	38.7	38.3	37.7	37.6	37.7	37.2	37.3	37.3	37.9	37.8	37.7	37.9	37.9	40.1	37.2	38.5	0.9	24
21	38.1	37.9	38.0	38.0	38.3	38.4	38.8	38.7	38.2	37.3	36.9	36.7	36.6	36.8	36.6	36.6	36.6	36.6	36.7	36.6	36.7	36.6	36.8	36.7	38.8	36.6	37.3	0.8	24
22	37.3	37.7	37.9	38.1	38.4	38.7	38.8	38.6	37.4	37.0	37.1	37.0	36.8	36.8	36.8	36.8	36.9	36.8	36.9	36.8	37.1	37.7	38.0	38.3	38.8	36.8	37.5	0.7	24
23	38.6	38.7	39.1	39.5	39.5	39.2	39.0	37.7	37.3	37.3	37.1	37.4	39.8	38.2	37.5	37.3	37.2	36.9	36.8	36.9	36.8	37.2	37.4	37.7	39.8	36.8	37.9	1.0	24
24	38.3	38.4	38.8	39.5	40.0	39.9	39.7	39.2	39.3	38.6	37.5	37.1	37.1	37.6	37.7	37.4	37.3	37.3	37.3	39.5	39.3	39.3	44.2	48.6	48.6	37.1	39.1	2.5	24
25	51.0	48.4	47.9	48.7	48.3	46.8	52.3	51.3	53.8	55.9	53.1	51.8	51.8	51.1	47.0	42.9	40.0	39.1	38.9	37.5	37.2	37.5	37.3	37.1	55.9	37.1	46.1	6.4	24
26	36.6	36.4	36.5	36.6	36.8	37.4	37.5	37.8	40.5	38.9	37.1	36.5	36.7	36.6	36.3	36.9	39.9	40.9	38.3	38.9	38.0	37.0	37.3	39.3	40.9	36.3	37.7	1.4	24
27	37.7	38.6	46.0	43.9	40.5	39.5	38.0	37.5	36.6	38.2	36.7	35.9	35.6	35.5	35.4	35.5	35.5	35.4	35.3	35.8	35.7	35.8	35.6	35.5	46.0	35.3	37.3	2.8	24
28	35.6	35.6	35.6	35.4	35.7	35.6	35.8	35.4	36.0	36.8	***	***	35.6	35.3	35.5	***	35.5	35.4	35.8	35.9	36.3	36.6	36.9	37.3	37.3	35.3	35.9	0.5	21
29	37.8	38.2	38.6	38.5	38.8	38.9	38.9	38.6	38.3	37.2	36.5	36.2	35.9	36.2	36.1	36.0	36.1	36.2	36.1	36.5	36.7	36.9	37.0	37.4	38.9	35.9	37.2	1.1	24
30	37.6	38.0	38.2	38.5	38.7	39.0	38.7	38.9	38.7	38.5	37.5	36.4	36.2	36.4	36.2	36.0	36.3	36.2	37.7	40.0	40.7	40.4	42.4	44.2	44.2	36.0	38.4	2.1	24
31																													
最大値	51.0	48.4	47.9	48.7	48.3	46.8	52.3	51.3	53.8	55.9	53.1	51.8	52.0	52.9	62.3	49.9	57.5	50.6	45.2	42.4	40.7	40.4	44.2	48.6	62.3		46.1		
最小値	35.6	35.6	35.6	35.4	35.7	35.6	35.8	35.4	36.0	36.5	36.2	35.9	35.6	35.3	35.4	35.5	35.5	35.4	35.3	35.8	35.7	35.8	35.6	35.5		35.3	35.9		
平均値	38.5	38.5	38.8	39.0	39.3	39.4	39.6	39.2	39.0	38.7	38.1	38.0	38.6	38.7	38.8	38.3	38.2	37.9	37.8	37.8	37.6	37.7	38.1	38.6			38.5		
標準偏差	2.6	2.1	2.4	2.3	2.6	2.1	3.0	3.0	3.2	3.5	3.1	3.0	4.3	4.3	5.4	3.2	4.0	2.9	2.2	1.6	1.1	1.0	1.7	2.5				3.0	
測定時間	30	30	30	30	30	30	30	30	30	30	29	29	30	30	30	29	30	30	30	30	30	30	30	30					717

有効測定日数	測定時間	欠測時間数	測定値合計	1時間値の最大値	1時間値の最小値	平均値	日平均値の最大値	日平均値の最小値	*:有効測定日非対象値	局番／項目ｺｰﾄﾞ
30	717	3	27611.4	62.3	35.3	38.5	46.1	35.9	***:欠測	105/01

測定値ランク	0	6	11	16	21	26	31	36	41	46	51	56	61	66	71	76	81	86	91	96	101	TOTAL
	|	|	|	|	|	|	|	|	|	|	|	|	|	|	|	|	|	|	|	|	|	
	5	10	15	20	25	30	35	40	45	50	55	60	65	70	75	80	85	90	95	100	以上	
時間数	0	0	0	0	0	0	31	631	27	16	10	1	1	0	0	0	0	0	0	0	0	717
出現割合(%)	0	0	0	0	0	0	4.324	88.006	3.766	2.232	1.395	0.139	0.139	0	0	0	0	0	0	0	0	100

老富 放射線測定所　　2020年07月　　単位：nGy／h

日＼時刻	1	2	3	4	5	6	7	8	9	10	11	12	13	14	15	16	17	18	19	20	21	22	23	24	最大値	最小値	平均値	標準偏差	測定時間
1	43.2	44.1	42.1	42.0	41.9	42.2	41.9	41.5	41.8	41.7	41.9	41.7	41.7	41.7	41.6	41.7	41.5	41.2	41.4	41.2	41.2	41.3	41.4	41.4	44.1	41.2	41.8	0.6	24
2	41.6	45.5	42.7	41.9	41.7	41.5	41.4	41.9	41.9	42.6	42.2	42.2	41.9	41.7	41.6	41.3	41.1	41.3	41.0	41.4	41.3	41.2	41.3	41.6	45.5	41.0	41.8	0.9	24
3	41.4	41.4	41.6	41.4	41.3	41.5	42.1	41.5	41.0	41.1	41.0	41.3	44.4	45.9	44.6	43.4	43.2	45.2	51.5	54.0	57.4	58.3	52.4	49.5	58.3	41.0	45.3	5.5	24
4	45.4	42.5	41.9	41.9	45.0	53.0	60.1	59.4	57.4	53.3	46.9	43.2	42.1	41.4	43.0	50.3	46.5	44.7	55.5	61.3	55.7	46.1	41.6	40.9	61.3	40.9	48.3	6.8	24
5	40.9	41.2	41.4	41.2	41.2	41.1	41.2	41.3	42.4	42.4	42.3	41.5	41.4	41.3	41.3	41.0	40.9	40.9	41.1	41.5	41.9	42.6	42.8	42.2	42.8	40.9	41.5	0.6	24
6	41.7	41.6	45.6	46.0	48.4	49.6	50.6	47.4	42.2	40.7	43.6	43.7	45.4	57.2	58.5	56.8	53.1	51.7	52.3	48.2	46.6	45.7	48.5	44.5	58.5	40.7	47.9	5.0	24
7	41.8	41.3	44.0	46.4	43.6	43.4	45.3	46.1	44.2	41.2	40.5	40.6	44.8	48.0	45.4	45.6	43.1	41.7	45.9	48.0	44.5	43.7	42.9	41.1	48.0	40.5	43.9	2.2	24
8	40.7	41.5	44.7	50.8	53.2	53.3	52.9	44.5	41.8	41.1	40.7	40.7	41.0	40.8	40.8	40.8	40.9	40.9	40.7	41.0	41.4	42.0	42.3	42.6	53.3	40.7	43.4	4.3	24
9	42.9	43.1	43.1	43.5	43.5	44.2	44.1	43.9	42.2	43.6	42.9	41.8	41.2	40.7	40.8	40.8	40.7	40.6	40.6	40.4	40.8	40.8	41.1	41.5	44.2	40.4	42.0	1.3	24
10	41.4	41.9	42.4	42.6	43.0	42.6	42.4	43.3	44.1	43.1	41.2	40.7	40.3	40.2	40.2	40.4	40.4	41.4	40.4	40.3	40.3	40.2	40.2	41.0	44.1	40.2	41.4	1.2	24
11	40.3	45.1	44.7	41.2	42.9	54.0	64.4	56.8	45.5	42.9	41.9	41.0	41.2	43.1	42.1	41.4	41.3	41.0	40.7	40.8	41.0	41.2	41.3	41.1	64.4	40.3	44.0	5.9	24
12	40.9	40.9	40.9	42.1	45.9	47.6	48.1	47.4	47.5	46.5	44.9	42.2	40.9	40.6	40.2	39.9	40.0	40.1	40.1	40.1	40.1	40.2	40.3	40.2	48.1	39.9	42.4	3.0	24
13	40.7	41.1	40.9	41.3	42.3	43.6	44.0	45.3	44.9	45.0	47.3	49.6	47.8	46.4	46.1	46.9	47.3	50.2	53.4	56.4	52.2	53.2	54.7	54.3	56.4	40.7	47.3	4.8	24
14	50.0	49.6	50.9	52.9	51.8	49.6	44.3	48.1	43.9	41.2	40.6	41.3	40.9	40.5	40.7	40.9	41.0	41.0	52.5	54.2	52.8	66.7	52.2	44.3	66.7	40.5	47.2	6.6	24
15	42.2	41.8	41.3	41.6	42.1	43.7	45.0	42.2	41.7	44.0	43.9	42.2	42.8	41.5	41.3	41.8	40.9	40.5	40.7	40.8	42.8	43.5	44.5	43.2	45.0	40.5	42.3	1.3	24
16	43.9	44.9	45.3	42.2	43.2	44.0	42.1	41.4	42.6	41.9	41.2	40.8	40.7	40.4	40.3	40.2	40.2	40.1	40.0	40.2	40.0	40.3	40.2	40.3	45.3	40.0	41.5	1.7	24
17	40.7	41.1	41.4	41.5	41.6	41.8	41.7	40.8	40.9	40.6	40.6	40.8	40.8	40.7	41.4	42.0	41.4	41.6	43.6	42.5	42.4	41.5	41.6	41.9	43.6	40.6	41.5	0.7	24
18	42.4	43.0	47.0	46.9	47.5	49.8	48.3	45.9	43.5	42.5	41.7	41.3	41.3	41.2	40.9	41.0	40.8	40.8	40.8	40.6	40.8	40.7	40.8	41.4	49.8	40.6	43.0	2.9	24
19	41.6	42.1	42.5	43.0	43.0	43.5	43.2	42.9	42.2	42.2	41.9	42.2	42.6	42.3	42.3	42.2	42.1	42.1	42.1	42.3	43.1	43.7	43.7	43.7	43.7	41.6	42.6	0.6	24
20	43.5	43.5	43.7	43.9	44.3	44.1	43.9	43.6	42.7	42.8	42.7	42.4	42.4	42.4	41.7	41.6	41.5	41.8	42.1	42.7	43.5	44.1	44.7	44.7	44.7	41.5	43.1	1.0	24
21	44.1	43.2	43.3	43.6	43.7	43.8	43.6	43.0	42.0	42.0	41.4	41.5	41.4	48.0	54.0	49.3	43.7	41.9	51.9	62.3	54.6	54.5	48.4	42.7	62.3	41.4	46.2	5.5	24
22	40.9	40.8	40.5	40.6	40.9	41.0	41.3	41.2	41.2	41.3	41.0	41.2	41.1	41.0	40.8	41.0	41.0	41.1	40.8	41.4	44.6	48.9	50.6	46.6	50.6	40.5	42.1	2.7	24
23	49.1	53.7	46.4	42.5	41.4	42.3	45.5	47.2	46.2	50.6	53.4	47.0	43.8	43.0	42.6	41.2	40.7	40.4	40.4	40.6	40.8	41.1	41.1	41.6	53.7	40.4	44.3	4.1	24
24	41.3	41.4	41.9	42.3	43.2	42.9	42.2	42.0	41.6	41.3	41.2	41.7	43.9	43.5	43.3	44.1	44.0	43.2	42.7	41.5	40.7	42.1	45.1	43.4	45.1	40.7	42.5	1.1	24
25	44.9	42.5	41.5	46.9	48.3	43.8	43.5	43.8	41.6	40.5	40.2	41.7	44.0	42.1	41.0	40.6	40.6	40.3	40.3	40.4	40.7	40.6	40.5	40.5	48.3	40.2	42.1	2.2	24
26	40.6	40.8	40.6	40.8	40.8	41.3	41.3	41.1	40.6	40.7	40.7	40.8	40.6	42.6	42.9	42.1	41.6	41.4	40.9	40.7	40.8	41.2	40.9	40.5	42.9	40.5	41.1	0.6	24
27	40.7	40.6	40.6	40.5	40.4	40.2	40.4	40.2	40.3	40.4	40.3	40.4	40.4	40.2	40.7	41.7	42.1	42.6	42.4	42.0	41.3	41.1	40.6	40.8	42.6	40.2	40.9	0.7	24
28	41.1	40.9	40.1	40.2	40.2	40.2	40.3	40.3	40.4	41.3	42.5	41.9	41.7	42.7	43.0	43.2	42.6	47.4	47.5	44.2	45.5	43.1	42.7	41.1	47.5	40.1	42.3	2.1	24
29	40.9	41.6	42.2	44.4	42.8	42.1	44.3	47.4	54.2	47.5	43.2	41.9	41.1	40.8	40.4	40.3	40.1	40.2	40.2	40.9	40.6	41.0	41.3	42.2	54.2	40.1	42.6	3.2	24
30	43.3	43.9	43.7	44.3	44.4	43.7	43.2	43.0	41.2	40.6	41.1	41.0	40.6	40.8	40.5	40.2	40.2	40.4	40.3	40.7	41.2	41.6	42.6	43.0	44.4	40.2	41.9	1.5	24
31	44.1	44.6	44.7	44.0	44.1	44.2	43.8	42.8	42.9	44.3	42.1	41.5	41.0	40.9	40.7	40.9	40.7	40.7	40.6	40.9	40.9	41.2	41.6	41.9	44.7	40.6	42.3	1.5	24
最大値	50.0	53.7	50.9	52.9	53.2	54.0	64.4	59.4	57.4	53.3	53.4	49.6	47.8	57.2	58.5	56.8	53.1	51.7	55.5	62.3	57.4	66.7	54.7	54.3	66.7		48.3		
最小値	40.3	40.6	40.1	40.2	40.2	40.2	40.3	40.2	40.3	40.4	40.2	40.4	40.3	40.2	40.2	39.9	40.0	40.1	40.0	40.1	40.0	40.2	40.2	40.2		39.9	40.9		
平均値	42.5	42.9	43.0	43.4	43.8	44.5	45.1	44.4	43.4	42.9	42.5	42.0	42.1	42.7	42.7	42.7	42.1	42.2	43.7	44.3	43.9	44.3	43.7	42.8			43.2		
標準偏差	2.3	2.8	2.3	2.9	3.1	3.9	5.4	4.3	3.7	3.0	2.7	1.9	1.8	3.4	3.9	3.7	2.7	2.8	4.9	6.4	5.1	6.1	4.0	2.9				3.8	
測定時間	31	31	31	31	31	31	31	31	31	31	31	31	31	31	31	31	31	31	31	31	31	31	31	31					744

有効測定日数	測定時間	欠測時間数	測定値合計	1時間値の最大値	1時間値の最小値	平均値	日平均値の最大値	日平均値の最小値	*:有効測定日 非対象値	局番／項目ｺｰﾄﾞ
31	744	0	32168.9	66.7	39.9	43.2	48.3	40.9	***:欠測	106/01

測定値ランク	0	6	11	16	21	26	31	36	41	46	51	56	61	66	71	76	81	86	91	96	101	TOTAL
	|	|	|	|	|	|	|	|	|	|	|	|	|	|	|	|	|	|	|	|	|	
	5	10	15	20	25	30	35	40	45	50	55	60	65	70	75	80	85	90	95	100	以上	
時間数	0	0	0	0	0	0	0	196	443	59	32	10	3	1	0	0	0	0	0	0	0	744
出現割合(%)	0	0	0	0	0	0	0	26.344	59.543	7.93	4.301	1.344	0.403	0.134	0	0	0	0	0	0	0	100

老富 放射線測定所　　2020年08月　　単位：nGy／h

日＼時刻	1	2	3	4	5	6	7	8	9	10	11	12	13	14	15	16	17	18	19	20	21	22	23	24	最大値	最小値	平均値	標準偏差	測定時間
1	42.1	42.6	42.7	42.7	43.0	43.0	42.8	42.4	41.4	41.3	41.2	41.1	41.2	41.2	41.2	41.4	41.2	41.0	40.9	40.8	41.2	41.6	41.9	42.1	43.0	40.8	41.8	0.7	24
2	42.2	42.7	42.6	42.7	42.5	42.5	42.6	42.2	41.9	41.9	42.2	42.4	42.3	41.8	41.5	41.3	41.0	41.2	41.8	41.9	42.5	43.2	43.9	44.2	44.2	41.0	42.3	0.8	24
3	44.5	44.6	44.8	44.3	44.2	43.1	42.5	41.9	42.0	42.1	41.7	42.0	41.8	41.7	41.7	41.6	41.7	41.8	42.1	42.7	43.0	43.3	43.3	43.9	44.8	41.6	42.8	1.1	24
4	43.9	43.6	42.7	42.3	41.7	41.5	41.2	41.0	41.4	41.2	41.6	41.7	41.8	41.8	41.9	41.7	41.6	41.7	41.5	41.5	41.6	41.6	42.3	42.8	43.9	41.0	41.9	0.7	24
5	42.7	43.5	44.2	44.1	44.3	44.4	44.8	44.0	42.5	42.5	42.7	42.2	42.1	42.0	41.9	41.9	42.0	41.8	41.7	42.0	42.3	42.5	43.1	43.4	44.8	41.7	42.9	1.0	24
6	43.7	43.7	44.3	44.8	44.8	45.5	45.4	44.2	42.8	42.2	42.1	42.4	42.1	41.5	41.5	41.6	41.4	41.5	41.4	41.6	41.8	41.7	41.5	41.5	45.5	41.4	42.7	1.4	24
7	41.5	41.4	41.2	41.3	41.4	41.6	41.6	41.7	41.7	41.6	41.8	42.0	42.2	42.0	41.9	51.3	48.8	43.8	41.7	45.0	43.6	42.6	42.1	42.3	51.3	41.2	42.7	2.4	24
8	42.3	42.3	42.0	42.2	41.9	41.3	41.1	41.0	41.0	41.0	41.3	41.1	41.1	40.8	41.0	41.0	41.1	41.1	41.4	41.6	41.5	41.2	40.9	40.8	42.3	40.8	41.3	0.5	24
9	40.7	40.7	40.6	40.7	40.9	41.0	41.3	41.4	41.1	41.0	41.3	41.3	41.1	41.4	41.2	41.1	41.2	41.2	41.2	41.2	41.3	41.5	41.3	41.1	41.5	40.6	41.1	0.2	24
10	41.0	41.1	40.9	40.9	40.9	41.0	41.1	41.0	40.8	41.0	41.1	41.0	40.8	40.9	41.2	41.2	41.0	40.9	40.8	40.9	41.1	41.0	41.0	41.0	41.2	40.8	41.0	0.1	24
11	41.3	41.1	41.0	41.1	41.0	41.1	41.3	41.4	41.3	41.2	41.0	41.1	41.2	41.3	41.2	41.2	41.3	41.5	41.5	41.5	41.8	42.1	42.6	42.7	42.7	41.0	41.4	0.4	24
12	43.1	42.5	42.5	42.7	43.2	43.5	43.8	42.8	42.5	42.5	41.9	42.0	42.0	45.7	43.6	42.5	41.9	43.5	44.7	43.0	42.3	42.9	43.3	43.5	45.7	41.9	43.0	0.9	24
13	43.8	44.1	44.6	44.9	44.5	44.6	44.5	44.5	43.7	43.3	42.9	42.7	42.3	43.3	44.5	42.5	41.6	41.4	41.4	41.5	41.4	42.0	42.5	42.9	44.9	41.4	43.1	1.2	24
14	43.4	43.7	44.1	44.8	44.6	44.3	44.4	43.7	43.3	43.0	42.6	43.2	42.8	42.7	42.8	42.7	42.5	42.3	42.3	43.0	43.7	44.4	44.7	45.1	45.1	42.3	43.5	0.9	24
15	45.1	44.6	44.8	44.7	44.8	44.8	44.7	44.3	43.7	43.1	43.1	43.4	43.0	42.8	42.3	42.3	41.9	41.7	41.7	41.5	41.5	41.7	42.0	42.5	45.1	41.5	43.2	1.3	24
16	43.3	43.2	43.1	43.4	43.5	43.7	43.4	42.3	41.8	42.1	42.3	42.1	42.2	41.9	42.0	42.0	41.9	41.7	41.5	41.9	42.0	42.7	42.9	43.4	43.7	41.5	42.5	0.7	24
17	43.3	43.0	42.9	42.9	43.4	43.6	43.4	42.7	41.8	41.5	41.7	41.9	41.8	42.1	41.7	41.7	41.7	41.5	41.6	41.7	41.7	42.2	43.4	44.0	44.0	41.5	42.4	0.8	24
18	44.4	44.0	43.7	43.8	43.5	43.5	43.9	42.9	42.0	42.2	42.0	41.9	42.0	41.9	41.8	41.8	42.0	41.8	42.0	42.0	42.3	42.7	43.0	43.1	44.4	41.8	42.7	0.9	24
19	43.1	43.7	43.6	43.9	44.4	45.0	44.5	44.0	43.0	43.2	43.9	44.3	44.3	44.0	43.7	43.6	43.6	43.0	43.2	43.7	44.1	44.4	44.0	44.3	45.0	43.0	43.9	0.5	24
20	44.9	45.3	45.9	46.2	46.2	46.4	45.8	44.4	44.2	43.7	43.4	43.4	43.7	44.0	43.6	43.4	43.5	43.3	43.2	43.6	43.9	43.7	43.9	43.8	46.4	43.2	44.3	1.1	24
21	44.1	44.3	44.3	44.5	44.5	44.7	44.8	44.2	43.5	44.0	44.5	44.4	43.8	43.4	43.0	42.8	42.8	42.5	42.6	42.3	42.6	42.7	42.2	42.3	44.8	42.2	43.5	0.9	24
22	42.4	42.7	42.6	42.5	42.5	42.6	42.3	42.1	42.2	41.9	42.0	41.8	42.1	42.1	42.3	42.1	42.1	42.0	42.0	42.2	42.6	42.8	43.1	43.4	43.4	41.8	42.4	0.4	24
23	44.1	44.2	44.5	44.5	44.5	44.8	45.4	44.7	43.4	43.2	43.3	42.9	42.9	42.7	42.7	42.5	42.6	42.4	42.4	42.7	43.1	43.4	43.5	43.6	45.4	42.4	43.5	0.9	24
24	43.5	43.8	44.0	44.4	44.9	44.7	44.9	44.2	43.1	43.0	43.3	43.3	43.3	43.2	43.0	42.4	42.5	42.3	42.5	42.6	42.7	43.2	43.7	44.3	44.9	42.3	43.5	0.8	24
25	44.9	45.3	45.6	45.6	46.2	46.4	45.9	45.1	44.2	43.8	43.8	43.6	43.7	43.5	43.2	42.8	42.8	42.8	43.4	43.9	44.2	44.5	45.1	45.1	46.4	42.8	44.4	1.1	24
26	45.4	45.4	45.2	44.9	44.6	44.4	44.1	43.5	43.2	43.1	43.0	42.9	43.0	42.9	43.0	43.1	42.9	43.2	43.4	42.9	42.8	42.8	42.7	42.6	45.4	42.6	43.5	0.9	24
27	42.7	42.5	42.3	42.3	42.6	42.9	43.1	42.9	42.8	42.9	43.0	42.6	42.5	42.6	42.6	42.6	42.4	42.3	42.3	42.5	43.0	43.2	43.1	43.3	43.3	42.3	42.7	0.3	24
28	43.0	42.9	43.1	43.4	43.7	44.4	44.9	45.1	44.8	44.2	44.6	45.7	46.4	48.4	45.2	43.4	43.2	43.2	43.1	43.8	44.0	43.7	43.8	43.6	48.4	42.9	44.2	1.3	24
29	44.0	44.3	44.1	43.9	43.8	44.1	44.3	43.4	43.1	42.9	43.0	43.0	42.8	42.6	42.6	42.3	42.3	42.2	42.2	42.5	42.8	43.4	43.9	44.3	44.3	42.2	43.3	0.7	24
30	44.1	44.8	45.6	45.1	45.0	44.7	44.3	43.8	43.1	42.5	42.4	42.4	42.6	42.2	42.3	42.2	42.4	42.0	42.2	42.6	42.7	43.1	43.3	42.7	45.6	42.0	43.3	1.1	24
31	43.6	43.9	44.4	44.5	44.7	45.3	45.6	44.3	42.4	42.0	41.9	41.9	42.0	42.3	42.1	42.5	45.3	47.0	44.3	43.0	42.3	42.1	42.2	42.5	47.0	41.9	43.4	1.5	24
最大値	45.4	45.4	45.9	46.2	46.2	46.4	45.9	45.1	44.8	44.2	44.6	45.7	46.4	48.4	45.2	51.3	48.8	47.0	44.7	45.0	44.2	44.5	45.1	45.1	51.3		44.4		
最小値	40.7	40.7	40.6	40.7	40.9	41.0	41.1	41.0	40.8	41.0	41.0	41.0	40.8	40.8	41.0	41.0	41.0	40.9	40.8	40.8	41.1	41.0	40.9	40.8		40.6	41.0		
平均値	43.3	43.4	43.5	43.5	43.6	43.7	43.7	43.1	42.6	42.4	42.5	42.5	42.5	42.6	42.4	42.5	42.4	42.3	42.2	42.4	42.5	42.7	42.9	43.1			42.8		
標準偏差	1.2	1.2	1.4	1.4	1.5	1.5	1.5	1.3	1.0	0.9	1.0	1.1	1.1	1.5	1.0	1.8	1.5	1.2	0.9	1.0	0.9	0.9	1.0	1.1				1.3	
測定時間	31	31	31	31	31	31	31	31	31	31	31	31	31	31	31	31	31	31	31	31	31	31	31	31					744

有効測定日数	測定時間	欠測時間数	測定値合計	1時間値の最大値	1時間値の最小値	平均値	日平均値の最大値	日平均値の最小値	*:有効測定日非対象値	局番／項目ｺｰﾄﾞ
31	744	0	31873.7	51.3	40.6	42.8	44.4	41.0	***:欠測	106/01

測定値ランク	0	6	11	16	21	26	31	36	41	46	51	56	61	66	71	76	81	86	91	96	101	TOTAL
	|	|	|	|	|	|	|	|	|	|	|	|	|	|	|	|	|	|	|	|	|	
	5	10	15	20	25	30	35	40	45	50	55	60	65	70	75	80	85	90	95	100	以上	
時間数	0	0	0	0	0	0	0	32	702	9	1	0	0	0	0	0	0	0	0	0	0	744
出現割合(%)	0	0	0	0	0	0	0	4.301	94.355	1.21	0.134	0	0	0	0	0	0	0	0	0	0	100

老富 放射線測定所　　2020年09月　　単位：nGy／h

日＼時刻	1	2	3	4	5	6	7	8	9	10	11	12	13	14	15	16	17	18	19	20	21	22	23	24	最大値	最小値	平均値	標準偏差	測定時間
1	42.5	42.4	42.6	42.9	42.8	43.4	43.2	42.5	42.5	42.6	42.8	43.2	42.9	42.9	43.0	42.8	42.9	42.5	42.5	42.8	43.1	43.5	43.2	43.0	43.5	42.4	42.8	0.3	24
2	42.8	42.9	42.9	43.2	43.2	43.2	42.9	42.4	42.4	42.3	42.3	42.4	42.3	42.4	42.2	42.6	42.4	42.1	42.2	42.0	42.2	42.0	42.1	42.2	43.2	42.0	42.5	0.4	24
3	42.1	42.4	42.3	42.3	42.5	42.4	42.2	42.6	42.5	42.4	42.3	42.5	42.2	42.1	42.5	42.4	42.5	42.4	42.1	42.3	42.5	42.3	42.4	42.5	42.6	42.1	42.4	0.1	24
4	42.7	42.9	43.0	43.0	43.3	43.7	43.9	43.8	43.6	43.7	43.8	43.4	43.3	42.7	43.0	42.8	43.0	43.2	46.7	46.1	43.4	42.7	42.7	42.8	46.7	42.7	43.5	1.0	24
5	43.2	43.5	43.8	44.3	44.4	44.7	44.9	44.1	42.9	42.6	43.3	43.1	42.7	42.8	42.8	43.0	42.9	42.8	42.8	42.8	43.3	43.7	43.8	44.5	44.9	42.6	43.5	0.7	24
6	45.0	45.0	44.7	44.8	45.1	45.1	45.9	46.1	44.4	44.2	43.9	43.0	42.4	42.2	42.2	42.3	42.2	42.1	42.2	42.1	42.2	42.5	42.8	42.4	46.1	42.1	43.5	1.4	24
7	42.2	42.2	42.3	43.3	43.6	43.9	42.7	42.1	42.4	42.5	42.5	42.9	43.0	43.0	43.1	42.3	42.3	42.2	41.9	42.0	42.0	41.9	41.9	42.0	43.9	41.9	42.5	0.6	24
8	42.0	42.0	42.0	42.0	41.9	42.1	42.0	42.0	42.2	42.2	42.4	42.4	42.5	42.3	42.6	42.6	42.4	42.6	42.9	43.1	43.6	43.9	44.0	43.6	44.0	41.9	42.6	0.6	24
9	44.1	44.1	44.1	43.9	44.1	44.0	44.2	44.1	43.4	43.6	43.7	43.5	43.6	44.4	44.1	43.8	43.1	43.1	43.1	43.5	44.2	44.4	44.1	43.5	44.4	43.1	43.8	0.4	24
10	43.2	43.2	43.4	43.9	45.8	48.2	45.9	44.4	43.6	44.7	44.8	44.5	48.9	46.8	48.4	44.7	46.1	44.9	43.2	42.7	42.9	43.2	43.6	44.0	48.9	42.7	44.8	1.8	24
11	43.9	44.4	44.5	44.1	44.0	44.4	44.2	43.9	43.6	43.1	44.2	43.9	43.7	46.0	55.8	50.0	45.0	43.6	42.8	42.5	43.0	43.8	47.1	45.8	55.8	42.5	44.9	2.8	24
12	44.4	44.3	44.0	44.1	44.3	43.8	43.1	42.5	42.1	42.1	42.0	41.9	41.9	42.3	42.2	42.3	42.1	42.2	43.1	43.6	43.5	42.8	42.5	42.1	44.4	41.9	42.9	0.9	24
13	42.5	42.6	42.6	42.8	42.7	43.3	42.8	42.3	42.4	42.2	42.0	42.0	41.8	41.8	41.5	41.7	41.7	41.8	42.3	42.7	42.3	41.8	41.8	41.5	43.3	41.5	42.2	0.5	24
14	41.9	42.2	42.6	42.5	42.5	42.6	42.4	42.6	42.5	43.3	42.6	42.4	44.4	44.7	43.2	42.0	41.8	41.8	41.7	42.1	42.3	42.8	42.9	43.4	44.7	41.7	42.6	0.7	24
15	43.9	44.1	44.4	44.6	44.5	44.3	44.6	44.6	43.8	42.7	42.5	42.4	42.5	42.4	42.5	42.3	42.3	42.0	41.9	42.3	42.4	42.9	43.0	42.9	44.6	41.9	43.2	1.0	24
16	43.2	44.0	43.9	44.2	44.2	44.7	44.4	44.5	44.6	44.5	44.2	43.7	43.7	43.4	43.2	43.1	42.9	43.2	43.6	44.3	44.7	44.9	45.2	44.8	45.2	42.9	44.0	0.7	24
17	44.3	43.9	43.3	42.9	42.9	43.0	43.5	43.3	43.1	42.9	42.9	43.0	43.2	43.0	42.5	51.8	67.4	60.7	49.5	44.4	43.1	43.6	43.7	46.3	67.4	42.5	45.8	6.1	24
18	44.0	42.6	42.2	45.6	43.6	42.3	42.1	45.0	46.0	46.2	43.5	44.3	48.6	54.7	52.4	48.6	48.5	48.1	48.3	45.6	42.5	42.0	42.2	42.1	54.7	42.0	45.5	3.4	24
19	41.6	41.4	41.5	42.0	42.2	42.7	43.0	42.6	42.0	42.3	42.3	42.3	42.4	42.4	42.3	42.2	42.1	41.9	42.0	42.1	42.5	42.8	43.0	43.4	43.4	41.4	42.3	0.5	24
20	43.3	43.4	43.8	43.9	44.2	44.3	44.1	44.1	44.0	43.2	43.1	43.1	42.8	42.7	42.7	42.6	42.5	42.6	42.6	42.6	42.2	42.5	42.5	42.4	44.3	42.2	43.1	0.7	24
21	42.4	42.4	42.4	42.5	42.7	42.9	42.6	42.0	42.2	42.6	42.2	42.2	42.2	42.1	42.1	42.1	41.9	41.8	41.9	41.8	41.9	41.9	42.3	42.1	42.9	41.8	42.2	0.3	24
22	42.4	42.5	43.0	43.3	43.3	43.5	43.3	43.0	42.5	42.5	42.6	42.4	42.2	42.3	42.3	42.2	42.2	42.0	42.1	42.1	42.7	43.0	43.2	44.0	44.0	42.0	42.7	0.5	24
23	44.2	44.5	44.4	44.8	45.3	44.5	44.5	43.3	43.1	42.5	42.6	42.4	42.5	42.6	42.6	42.6	42.4	42.4	42.3	42.1	42.3	42.6	42.3	42.4	45.3	42.1	43.1	1.0	24
24	42.9	43.4	44.0	44.7	44.6	44.4	44.5	44.6	44.4	43.2	42.7	42.9	43.0	43.0	42.9	43.0	42.5	42.6	42.5	43.3	42.9	44.9	52.1	53.8	53.8	42.5	44.3	2.8	24
25	51.9	52.6	53.2	53.4	53.4	54.3	58.9	56.9	56.9	58.0	60.4	61.3	57.6	55.6	53.3	49.7	46.0	44.6	45.6	43.0	42.1	41.7	42.9	42.3	61.3	41.7	51.5	6.4	24
26	41.6	41.4	41.4	41.5	41.6	41.7	42.9	43.4	45.8	45.0	42.7	41.9	41.7	41.7	41.8	42.1	43.3	46.1	45.4	44.3	44.5	42.1	41.6	43.7	46.1	41.4	42.9	1.5	24
27	43.6	43.3	49.9	54.7	54.9	50.1	47.2	44.1	43.6	44.2	44.1	42.4	41.3	40.7	40.6	40.5	40.6	40.6	40.9	42.0	41.1	40.8	40.6	40.5	54.9	40.5	43.8	4.4	24
28	40.4	40.6	40.7	40.5	40.5	40.7	41.1	40.8	41.7	41.7	43.9	42.3	41.2	40.6	40.5	40.6	40.5	40.6	40.5	40.7	41.2	41.4	41.6	41.9	43.9	40.4	41.1	0.8	24
29	42.3	42.6	43.1	43.3	43.9	43.9	43.5	43.2	42.9	41.7	41.7	41.4	41.4	41.4	41.5	41.4	41.3	41.2	41.5	41.4	41.8	41.9	42.3	42.6	43.9	41.2	42.2	0.9	24
30	43.0	42.8	43.4	43.5	43.4	43.4	43.8	44.0	43.7	42.9	41.9	41.5	41.5	41.3	***	***	41.4	41.3	42.1	42.6	44.0	45.9	44.5	47.3	47.3	41.3	43.1	1.5	22
31																													
最大値	51.9	52.6	53.2	54.7	54.9	54.3	58.9	56.9	56.9	58.0	60.4	61.3	57.6	55.6	55.8	51.8	67.4	60.7	49.5	46.1	44.7	45.9	52.1	53.8	67.4		51.5		
最小値	40.4	40.6	40.7	40.5	40.5	40.7	41.1	40.8	41.7	41.7	41.7	41.4	41.2	40.6	0.0	0.0	40.5	40.6	40.5	40.7	41.1	40.8	40.6	40.5		40.4	41.1		
平均値	43.3	43.3	43.6	44.1	44.2	44.2	44.2	43.8	43.7	43.6	43.5	43.3	43.4	43.5	43.8	43.4	43.6	43.3	43.1	42.8	42.7	42.9	43.3	43.5			43.5		
標準偏差	1.9	2.0	2.4	2.9	2.9	2.6	3.1	2.7	2.7	2.9	3.3	3.5	3.2	3.4	3.7	2.8	4.8	3.6	2.0	1.2	0.9	1.1	2.1	2.4				2.8	
測定時間	30	30	30	30	30	30	30	30	30	30	30	30	30	30	29	29	30	30	30	30	30	30	30	30					718

有効測定日数	測定時間	欠測時間数	測定値合計	1時間値の最大値	1時間値の最小値	平均値	日平均値の最大値	日平均値の最小値	*:有効測定日非対象値	局番／項目ｺｰﾄﾞ
30	718	2	31239.7	67.4	40.4	43.5	51.5	41.1	***:欠測	106/01

測定値ランク	0	6	11	16	21	26	31	36	41	46	51	56	61	66	71	76	81	86	91	96	101	TOTAL
	|	|	|	|	|	|	|	|	|	|	|	|	|	|	|	|	|	|	|	|	|	
	5	10	15	20	25	30	35	40	45	50	55	60	65	70	75	80	85	90	95	100	以上	
時間数	0	0	0	0	0	0	0	23	645	25	16	7	1	1	0	0	0	0	0	0	0	718
出現割合(%)	0	0	0	0	0	0	0	3.203	89.833	3.482	2.228	0.975	0.139	0.139	0	0	0	0	0	0	0	100

日出 放射線測定所　　2020年07月　　単位：nGy／h

日＼時刻	1	2	3	4	5	6	7	8	9	10	11	12	13	14	15	16	17	18	19	20	21	22	23	24	最大値	最小値	平均値	標準偏差	測定時間
1	35.8	35.9	36.2	36.2	36.4	36.6	36.5	36.4	35.8	35.5	35.5	35.1	35.2	35.0	33.3	34.5	34.6	34.8	35.3	36.3	35.9	35.6	35.7	35.5	36.6	33.3	35.6	0.8	24
2	35.7	35.7	35.8	35.9	36.1	37.0	37.0	36.8	35.9	36.5	36.2	35.9	35.4	35.1	34.9	34.8	34.7	34.7	35.4	35.4	35.6	35.7	35.7	35.8	37.0	34.7	35.7	0.7	24
3	35.7	36.0	35.8	35.7	35.8	35.9	36.1	36.1	35.2	34.7	34.5	34.5	34.7	35.9	38.1	36.8	37.7	38.5	39.4	41.4	47.2	47.6	45.2	44.3	47.6	34.5	38.0	4.1	24
4	40.0	37.3	36.9	36.5	36.5	39.6	44.0	39.7	38.2	38.2	45.2	50.4	59.2	55.5	53.0	45.8	39.2	36.7	36.0	35.8	35.7	35.6	35.4	35.3	59.2	35.3	41.1	6.9	24
5	35.6	35.5	35.5	35.5	35.7	35.7	35.7	36.0	36.0	35.8	35.8	35.8	35.7	35.7	35.7	35.8	35.7	35.7	35.7	35.6	35.7	35.7	36.0	36.2	36.2	35.5	35.7	0.2	24
6	36.0	36.4	41.1	46.3	45.1	48.5	48.1	45.9	38.8	36.5	35.3	35.8	38.2	43.9	42.4	44.6	41.8	43.2	44.6	44.9	41.7	41.5	41.6	38.7	48.5	35.3	41.7	4.0	24
7	36.7	36.3	37.1	36.6	41.3	47.6	46.9	43.5	37.0	34.8	34.3	34.3	34.8	40.3	39.3	37.3	35.7	36.4	39.6	42.7	38.9	38.9	37.6	36.2	47.6	34.3	38.5	3.7	24
8	36.2	36.6	38.1	41.5	46.0	45.9	40.7	37.0	35.4	35.3	35.1	35.2	35.2	35.1	34.9	34.9	34.8	35.0	35.5	35.8	35.9	35.9	35.8	35.8	46.0	34.8	37.0	3.3	24
9	35.8	36.2	36.2	36.3	36.4	36.5	36.6	36.6	36.1	35.8	35.9	35.6	35.6	35.4	35.4	35.4	35.1	35.4	35.6	35.8	35.8	35.5	35.6	35.5	36.6	35.1	35.8	0.4	24
10	35.8	37.0	39.2	37.6	37.0	38.2	39.0	40.3	42.1	40.5	39.3	36.3	35.6	35.0	34.5	34.4	35.1	35.2	35.3	36.5	36.6	35.5	36.6	38.0	42.1	34.4	37.1	2.1	24
11	36.9	46.8	44.1	46.1	62.8	62.9	59.0	44.5	37.7	35.8	35.6	35.7	35.9	40.5	40.0	36.9	35.9	35.7	35.7	35.7	35.9	35.8	35.6	35.4	62.9	35.4	41.1	8.7	24
12	35.5	35.8	37.1	40.3	42.4	44.0	46.1	42.7	39.8	38.0	36.2	35.5	35.3	35.4	35.3	35.3	35.4	35.3	35.3	35.3	35.2	35.2	35.2	35.2	46.1	35.2	37.4	3.3	24
13	35.3	35.1	35.4	35.4	36.8	37.3	37.2	39.0	38.4	37.9	40.1	42.3	41.3	40.8	41.4	42.3	41.4	44.9	47.9	50.6	43.8	54.9	64.5	61.7	64.5	35.1	42.7	8.0	24
14	56.4	55.2	52.1	50.9	46.5	40.0	38.1	37.9	34.8	34.0	34.0	34.1	34.8	34.5	35.6	45.3	40.3	36.6	40.7	42.3	41.9	43.4	38.5	36.4	56.4	34.0	41.0	6.8	24
15	36.3	38.3	41.1	40.8	38.4	38.7	40.8	42.1	38.7	36.3	35.7	36.3	37.3	37.7	37.1	36.1	34.9	35.0	36.8	36.9	37.5	36.9	36.4	36.2	42.1	34.9	37.6	1.9	24
16	36.6	37.0	37.7	37.8	37.9	37.1	37.2	37.0	34.8	34.1	34.1	34.1	34.3	34.3	34.4	34.3	34.2	34.7	35.0	35.3	35.1	35.2	35.4	35.4	37.9	34.1	35.5	1.3	24
17	35.3	35.4	35.2	35.5	35.5	35.6	35.5	35.7	34.8	34.7	34.7	34.7	35.1	34.8	34.8	34.7	34.6	34.9	35.4	36.3	36.0	36.1	36.2	35.9	36.3	34.6	35.3	0.5	24
18	35.8	36.1	36.5	36.5	39.1	39.0	37.2	36.5	36.6	37.3	36.4	36.0	36.2	36.3	36.1	36.0	36.0	35.8	35.8	35.7	35.7	36.0	35.9	35.9	39.1	35.7	36.4	0.9	24
19	36.0	35.9	36.1	36.2	36.1	36.5	36.9	37.0	37.2	37.2	37.3	37.1	37.1	37.2	36.8	36.8	36.9	36.7	36.6	36.6	36.6	36.7	36.7	36.6	37.3	35.9	36.7	0.4	24
20	37.0	36.9	37.2	37.0	37.1	37.1	37.2	37.3	36.8	36.5	36.5	36.7	36.9	35.9	35.7	35.7	35.8	36.0	36.5	36.6	36.7	37.0	37.2	37.5	37.5	35.7	36.7	0.5	24
21	37.9	37.8	37.7	37.9	37.9	37.7	37.8	37.6	36.4	36.3	36.6	36.1	35.2	35.0	35.1	35.1	35.0	35.3	37.1	43.4	41.3	37.3	36.1	35.7	43.4	35.0	37.0	2.0	24
22	35.3	35.6	35.7	35.8	35.9	35.8	36.1	36.3	35.4	35.0	35.0	35.0	35.2	34.9	34.8	34.8	34.8	34.8	35.7	36.7	38.4	45.4	47.0	42.4	47.0	34.8	36.7	3.3	24
23	40.0	41.1	47.4	52.1	46.3	49.0	47.2	43.5	40.7	40.0	38.5	38.3	37.3	36.4	36.2	36.0	35.7	35.6	35.3	35.3	35.4	35.4	35.5	35.5	52.1	35.3	39.7	5.1	24
24	35.6	35.6	35.5	35.6	36.4	36.4	36.8	37.0	37.3	37.0	37.1	37.2	39.6	41.5	39.7	40.3	42.1	41.5	41.4	44.8	52.9	43.5	39.0	40.2	52.9	35.5	39.3	4.0	24
25	37.9	35.9	36.5	45.0	45.1	39.9	37.2	36.3	35.7	35.3	35.4	36.8	44.6	43.7	37.6	35.8	35.4	35.1	35.3	35.5	35.4	35.5	35.5	35.4	45.1	35.1	37.6	3.4	24
26	35.4	35.2	35.3	36.3	35.6	35.5	35.6	35.6	35.7	35.7	35.9	36.0	36.1	36.0	43.1	44.6	42.4	39.3	37.3	35.8	35.3	35.8	35.2	35.1	44.6	35.1	36.8	2.7	24
27	34.9	34.9	35.0	35.2	35.1	35.1	35.1	35.5	34.6	35.5	35.5	35.7	37.0	35.8	36.7	35.8	35.0	35.2	35.7	35.7	35.2	35.1	35.3	35.8	37.0	34.6	35.4	0.6	24
28	35.7	35.2	36.1	35.5	35.4	35.0	35.2	35.7	35.1	35.9	35.3	35.3	35.3	34.9	34.8	35.3	35.9	36.0	35.9	35.8	35.7	36.6	36.6	36.3	36.6	34.8	35.6	0.5	24
29	36.1	35.8	35.1	35.0	36.3	46.6	51.4	52.3	47.0	39.3	35.6	34.4	34.4	33.8	33.6	33.7	33.8	34.1	34.7	35.1	35.3	35.1	35.1	35.5	52.3	33.6	37.5	5.6	24
30	35.8	35.8	35.6	35.9	35.9	36.2	36.1	36.3	35.2	36.3	35.8	35.8	36.0	34.3	34.0	33.9	33.8	34.1	34.5	34.9	34.9	35.1	35.4	35.5	36.3	33.8	35.3	0.8	24
31	35.3	35.3	35.5	35.8	35.8	35.8	35.9	36.2	35.4	35.1	34.4	34.2	34.6	34.4	34.5	34.4	34.6	34.8	35.5	35.4	35.5	35.6	35.6	35.7	36.2	34.2	35.2	0.6	24
最大値	56.4	55.2	52.1	52.1	62.8	62.9	59.0	52.3	47.0	40.5	45.2	50.4	59.2	55.5	53.0	45.8	42.4	44.9	47.9	50.6	52.9	54.9	64.5	61.7	64.5		42.7		
最小値	34.9	34.9	35.0	35.0	35.1	35.0	35.1	35.5	34.6	34.0	34.0	34.1	34.3	33.8	33.3	33.7	33.8	34.1	34.5	34.9	34.9	35.1	35.1	35.1		33.3	35.2		
平均値	36.9	37.2	37.7	38.5	39.2	39.8	39.7	38.7	37.0	36.3	36.2	36.3	37.1	37.3	37.1	37.0	36.4	36.4	37.0	37.7	37.7	37.9	37.8	37.4			37.5		
標準偏差	3.8	4.0	3.8	4.7	5.7	6.0	5.7	3.9	2.6	1.6	2.2	3.0	4.6	4.4	3.9	3.6	2.6	2.6	3.0	3.9	4.1	4.6	5.7	5.0				4.2	
測定時間	31	31	31	31	31	31	31	31	31	31	31	31	31	31	31	31	31	31	31	31	31	31	31	31					744

有効測定日数	測定時間	欠測時間数	測定値合計	1時間値の最大値	1時間値の最小値	平均値	日平均値の最大値	日平均値の最小値	*:有効測定日非対象値	局番／項目コード*
31	744	0	27912.3	64.5	33.3	37.5	42.7	35.2	***:欠測	108/01

測定値ランク	0 | 5	6 | 10	11 | 15	16 | 20	21 | 25	26 | 30	31 | 35	36 | 40	41 | 45	46 | 50	51 | 55	56 | 60	61 | 65	66 | 70	71 | 75	76 | 80	81 | 85	86 | 90	91 | 95	96 | 100	101 以上	TOTAL
時間数	0	0	0	0	0	0	379	264	63	22	9	3	4	0	0	0	0	0	0	0	0	744
出現割合(%)	0	0	0	0	0	0	50.941	35.484	8.468	2.957	1.21	0.403	0.538	0	0	0	0	0	0	0	0	100

日出 放射線測定所　　2020年08月　　単位：nGy／h

日＼時刻	1	2	3	4	5	6	7	8	9	10	11	12	13	14	15	16	17	18	19	20	21	22	23	24	最大値	最小値	平均値	標準偏差	測定時間
1	35.6	35.7	35.5	35.5	35.7	35.7	36.1	36.8	36.8	36.4	36.0	36.0	36.0	35.9	35.7	35.7	35.6	35.6	35.7	35.5	35.6	35.4	35.7	35.7	36.8	35.4	35.8	0.4	24
2	35.6	35.6	35.9	36.0	36.0	35.8	36.0	37.0	37.3	36.6	36.5	36.6	36.4	36.5	36.4	36.2	35.9	35.7	35.8	35.6	35.9	35.8	35.4	35.4	37.3	35.4	36.1	0.5	24
3	35.5	35.9	36.3	36.5	36.4	36.7	36.6	36.5	35.3	35.2	35.2	35.2	35.4	35.3	35.2	35.0	35.2	35.9	36.4	36.6	36.7	36.9	36.8	36.8	36.9	35.0	36.0	0.7	24
4	36.6	36.1	36.0	36.0	36.0	36.2	36.2	36.2	35.2	35.0	35.2	35.2	35.3	35.3	35.3	35.1	34.9	35.1	35.9	36.3	36.2	36.2	36.0	36.0	36.6	34.9	35.7	0.5	24
5	36.0	36.1	36.1	36.4	36.6	36.3	36.6	37.0	36.7	36.2	35.9	35.7	35.8	35.6	35.6	35.3	34.8	35.0	35.7	35.7	35.9	35.9	36.0	35.8	37.0	34.8	36.0	0.5	24
6	35.7	35.7	36.1	36.7	36.9	37.2	37.0	36.9	36.1	36.0	36.0	35.7	35.8	35.9	35.7	35.7	35.8	36.0	36.5	36.5	36.3	36.4	36.3	36.1	37.2	35.7	36.2	0.5	24
7	36.1	35.8	35.9	36.0	36.2	36.1	36.2	36.3	35.6	35.4	35.2	35.0	35.3	37.8	41.8	36.8	41.3	40.0	38.5	36.4	35.7	35.6	35.5	35.7	41.8	35.0	36.7	1.9	24
8	35.8	35.8	35.6	35.6	35.4	35.4	35.6	35.5	36.0	36.0	35.9	35.8	35.7	35.8	35.9	35.9	35.9	35.8	35.7	35.7	35.6	35.3	35.4	35.3	36.0	35.3	35.7	0.2	24
9	35.3	35.3	35.4	35.2	35.6	35.7	35.6	35.7	35.9	36.0	36.0	36.1	36.1	36.0	36.2	36.0	35.9	35.7	35.6	35.5	35.6	35.5	35.7	35.5	36.2	35.2	35.7	0.3	24
10	35.4	35.7	35.6	35.6	35.5	35.5	35.5	35.7	35.8	35.8	35.8	35.7	35.8	35.8	35.7	35.8	35.5	35.8	35.6	35.6	35.7	35.7	35.8	35.9	35.9	35.4	35.7	0.1	24
11	35.9	35.6	35.9	35.8	35.6	35.7	35.8	35.8	35.2	35.2	35.2	35.2	35.0	35.1	35.1	35.1	35.2	35.6	42.4	46.3	39.9	36.6	35.7	35.5	46.3	35.0	36.4	2.7	24
12	35.5	37.2	42.0	39.9	36.7	36.2	36.2	36.4	35.8	35.2	35.3	35.3	35.4	34.5	34.6	34.7	34.5	34.9	35.6	35.5	35.4	36.0	36.2	36.3	42.0	34.5	36.1	1.7	24
13	36.4	36.6	36.8	36.9	37.1	37.4	37.6	37.1	36.3	35.9	35.4	35.3	35.1	34.8	34.5	34.5	34.6	34.9	35.2	35.3	35.4	35.5	35.4	35.6	37.6	34.5	35.8	1.0	24
14	35.6	35.7	35.9	35.9	36.1	36.4	36.4	36.4	36.3	36.5	36.4	35.9	36.0	35.6	35.7	35.5	35.5	35.5	36.1	36.1	36.3	36.4	36.6	36.6	36.6	35.5	36.1	0.4	24
15	37.0	37.2	37.3	37.3	36.8	36.4	36.6	37.3	37.8	37.5	37.4	37.5	36.9	36.8	36.3	36.2	35.9	36.0	35.9	36.0	36.1	35.9	36.2	36.1	37.8	35.9	36.7	0.6	24
16	36.1	36.2	36.5	36.7	36.6	36.5	36.7	36.9	37.0	36.9	36.7	36.7	36.5	36.4	36.4	36.2	36.4	36.1	36.0	36.0	36.1	36.1	36.2	36.5	37.0	36.0	36.4	0.3	24
17	36.5	36.5	36.5	36.3	36.1	36.0	35.9	36.3	36.1	35.8	35.7	35.6	35.8	35.5	35.4	35.2	35.3	35.5	35.9	36.3	36.3	36.1	36.1	36.1	36.5	35.2	36.0	0.4	24
18	36.1	36.1	36.3	36.2	36.2	36.3	36.3	36.2	35.3	35.1	35.2	35.1	35.6	35.4	35.6	35.8	35.5	35.6	36.3	36.4	36.6	36.6	36.7	36.7	36.7	35.1	36.0	0.5	24
19	36.5	36.7	36.7	36.5	37.0	36.8	37.0	37.1	36.7	36.0	35.8	36.3	36.8	36.5	36.5	36.4	36.3	36.3	37.1	37.2	37.2	37.3	37.5	37.4	37.5	35.8	36.7	0.4	24
20	37.5	37.6	37.8	37.8	37.9	37.8	38.0	38.0	37.4	37.5	37.5	37.5	37.5	37.6	37.2	36.9	36.7	36.5	36.8	37.1	37.5	37.7	37.7	37.5	38.0	36.5	37.4	0.4	24
21	37.5	37.3	37.1	37.0	37.3	37.5	37.5	37.6	37.2	36.2	36.2	36.4	36.6	36.4	36.3	35.9	35.8	36.2	36.5	36.8	37.0	37.0	36.9	37.0	37.6	35.8	36.8	0.5	24
22	36.9	37.1	36.8	36.6	36.8	36.7	36.8	36.6	36.6	36.7	36.7	36.7	36.7	36.8	36.7	36.8	36.8	36.6	36.5	36.5	36.6	36.6	36.7	36.7	37.1	36.5	36.7	0.1	24
23	36.8	36.8	36.9	36.8	36.9	37.1	37.2	37.4	37.7	37.3	37.3	37.2	36.9	37.2	37.3	37.2	37.2	37.1	37.0	37.1	37.2	37.3	37.0	37.1	37.7	36.8	37.1	0.2	24
24	36.9	37.2	37.2	37.1	37.0	37.1	37.2	37.5	36.1	35.8	35.9	36.0	36.1	35.8	36.0	35.8	35.9	36.1	36.7	36.9	36.9	37.2	37.1	37.0	37.5	35.8	36.6	0.6	24
25	37.0	37.5	37.6	37.6	37.9	38.0	38.1	38.1	37.1	36.7	37.0	37.1	37.0	36.6	36.4	36.5	36.6	36.9	37.5	37.7	37.7	37.9	37.9	37.8	38.1	36.4	37.3	0.5	24
26	37.5	37.4	37.2	37.2	37.3	37.4	37.7	37.7	37.0	36.7	36.7	36.8	37.0	36.4	36.4	36.3	36.4	36.5	37.2	37.4	37.4	37.4	37.4	37.4	37.7	36.3	37.1	0.4	24
27	37.5	37.6	37.6	37.5	37.2	37.2	37.4	37.4	36.7	36.6	36.6	36.4	36.7	36.5	36.5	36.3	36.3	36.5	37.0	37.1	37.1	37.3	37.3	37.2	37.6	36.3	37.0	0.4	24
28	37.3	37.3	37.1	37.0	37.2	37.2	37.3	37.9	37.3	36.9	36.4	37.0	36.6	37.0	36.7	36.0	36.1	36.5	37.1	37.8	37.8	38.1	38.3	38.4	38.4	36.0	37.2	0.6	24
29	38.3	38.2	37.9	38.0	38.1	38.3	38.2	38.2	38.2	38.2	38.4	38.1	37.9	37.9	37.8	37.8	37.7	37.5	37.7	38.0	37.8	37.5	37.5	37.5	38.4	37.5	37.9	0.3	24
30	37.4	37.5	37.4	37.5	37.9	38.4	38.5	38.5	38.5	38.4	38.2	37.9	37.6	37.5	37.4	37.2	37.3	36.9	37.0	37.2	37.2	37.2	37.2	37.3	38.5	36.9	37.6	0.5	24
31	37.1	37.4	37.5	37.4	37.3	37.2	37.3	37.4	36.6	36.5	36.1	35.9	36.9	36.3	35.7	35.7	35.7	36.0	36.8	37.0	37.0	37.0	37.1	37.2	37.5	35.7	36.8	0.6	24
最大値	38.3	38.2	42.0	39.9	38.1	38.4	38.5	38.5	38.5	38.4	38.4	38.1	37.9	37.9	41.8	37.8	41.3	40.0	42.4	46.3	39.9	38.1	38.3	38.4	46.3		37.9		
最小値	35.3	35.3	35.4	35.2	35.4	35.4	35.5	35.5	35.2	35.0	35.2	35.0	35.0	34.5	34.5	34.5	34.5	34.9	35.2	35.3	35.4	35.3	35.4	35.3		34.5	35.7		
平均値	36.5	36.6	36.8	36.7	36.7	36.7	36.8	37.0	36.6	36.3	36.3	36.2	36.3	36.2	36.3	36.0	36.1	36.1	36.6	36.8	36.6	36.6	36.6	36.6			36.5		
標準偏差	0.8	0.8	1.2	0.9	0.8	0.8	0.8	0.8	0.9	0.9	0.9	0.9	0.8	0.9	1.3	0.8	1.2	1.0	1.3	1.9	1.0	0.8	0.8	0.8				1.0	
測定時間	31	31	31	31	31	31	31	31	31	31	31	31	31	31	31	31	31	31	31	31	31	31	31	31					744

有効測定日数	測定時間	欠測時間数	測定値合計	1時間値の最大値	1時間値の最小値	平均値	日平均値の最大値	日平均値の最小値	*:有効測定日非対象値	局番／項目コード*
31	744	0	27149.9	46.3	34.5	36.5	37.9	35.7	***:欠測	108/01

測定値ランク	0	6	11	16	21	26	31	36	41	46	51	56	61	66	71	76	81	86	91	96	101	TOTAL
	|	|	|	|	|	|	|	|	|	|	|	|	|	|	|	|	|	|	|	|	|	
	5	10	15	20	25	30	35	40	45	50	55	60	65	70	75	80	85	90	95	100	以上	
時間数	0	0	0	0	0	0	258	481	4	1	0	0	0	0	0	0	0	0	0	0	0	744
出現割合(%)	0	0	0	0	0	0	34.677	64.651	0.538	0.134	0	0	0	0	0	0	0	0	0	0	0	100

日出 放射線測定所　　2020年09月　　単位：nGy／h

日＼時刻	1	2	3	4	5	6	7	8	9	10	11	12	13	14	15	16	17	18	19	20	21	22	23	24	最大値	最小値	平均値	標準偏差	測定時間
1	37.2	37.3	37.2	37.4	37.3	37.5	37.5	37.5	36.4	36.1	36.0	36.3	36.4	36.3	36.3	36.3	36.0	36.2	37.0	37.1	37.4	37.5	37.6	37.6	37.6	36.0	36.9	0.6	24
2	38.0	37.9	38.0	38.1	37.9	38.1	38.1	38.1	37.2	37.0	36.7	36.7	36.7	36.6	36.5	36.1	36.0	36.4	37.0	37.2	37.1	36.9	37.2	37.2	38.1	36.0	37.2	0.7	24
3	37.3	37.4	37.4	37.4	37.3	37.4	37.4	37.7	36.5	36.1	35.9	36.0	36.2	36.0	35.9	36.0	36.1	36.4	37.0	37.0	37.2	37.0	37.2	37.3	37.7	35.9	36.8	0.6	24
4	37.3	37.5	37.4	37.6	37.5	37.6	37.8	37.6	36.7	36.4	36.6	36.6	37.6	41.5	37.8	36.2	40.9	40.9	38.3	37.6	36.9	36.6	36.5	36.7	41.5	36.2	37.7	1.4	24
5	37.0	37.2	36.8	37.0	37.2	37.4	37.5	37.6	38.2	37.8	37.8	37.4	37.5	37.4	37.5	37.5	37.3	37.2	37.4	37.1	37.1	37.3	37.2	37.1	38.2	36.8	37.4	0.3	24
6	37.7	37.5	37.6	38.1	38.1	38.0	38.0	38.6	38.7	38.5	38.2	38.0	37.6	37.5	37.0	37.0	37.0	37.0	36.9	36.9	36.9	36.8	36.9	36.9	38.7	36.8	37.6	0.6	24
7	36.9	36.9	37.1	37.0	37.0	36.9	36.9	37.0	36.4	36.1	36.1	36.4	36.3	36.1	36.1	36.2	35.9	36.2	36.9	36.9	36.9	36.9	36.9	36.7	37.1	35.9	36.6	0.4	24
8	36.9	36.9	36.8	36.8	36.8	36.9	36.9	36.9	36.0	35.8	36.0	36.2	36.3	36.4	36.2	36.3	36.2	36.6	37.2	37.3	37.5	37.4	37.4	37.4	37.5	35.8	36.7	0.5	24
9	37.3	37.7	37.7	37.6	37.7	37.6	37.6	37.9	37.3	36.7	36.7	37.1	37.3	37.3	38.1	37.4	36.7	36.7	37.0	37.4	37.6	37.7	37.7	37.8	38.1	36.7	37.4	0.4	24
10	37.6	37.6	37.7	37.9	38.0	38.2	38.2	38.2	37.4	37.4	38.4	41.0	41.1	38.3	37.2	37.2	36.8	37.0	37.4	37.6	37.9	37.8	37.7	37.8	41.1	36.8	38.0	1.0	24
11	38.0	38.0	37.9	37.6	37.9	38.0	38.0	38.0	37.8	37.1	37.1	37.0	39.9	45.5	43.0	39.0	37.1	37.2	37.4	39.8	38.8	37.9	37.9	38.0	45.5	37.0	38.5	2.0	24
12	38.0	37.8	37.8	37.6	37.8	37.9	37.9	38.3	38.8	38.8	38.4	38.1	38.6	38.7	38.1	37.9	37.9	37.7	37.5	37.4	37.2	37.3	37.4	37.6	38.8	37.2	37.9	0.5	24
13	37.8	37.6	39.6	43.0	39.2	38.0	37.2	36.8	36.7	36.6	36.6	36.6	36.7	36.7	36.8	36.7	36.6	36.9	36.8	36.7	36.8	36.7	36.7	36.8	43.0	36.6	37.3	1.4	24
14	36.8	36.7	36.9	37.2	37.5	37.4	37.1	37.5	37.7	36.7	36.8	37.6	37.8	36.8	36.4	36.3	36.1	36.5	36.7	36.8	36.8	36.8	36.9	37.0	37.8	36.1	37.0	0.4	24
15	37.1	36.9	36.9	37.0	36.9	36.9	37.1	37.5	37.1	37.0	37.0	36.6	36.8	36.6	36.6	36.6	36.5	36.9	37.1	37.2	37.0	37.1	37.2	37.3	37.5	36.5	36.9	0.2	24
16	37.2	37.3	37.4	37.4	37.6	37.9	37.8	38.1	37.4	37.5	37.6	37.9	37.7	37.6	37.4	37.5	37.5	37.7	38.3	38.3	38.8	38.2	38.2	38.2	38.8	37.2	37.8	0.4	24
17	37.9	38.0	37.8	37.5	37.8	37.8	37.8	38.0	37.3	36.8	36.9	37.1	37.8	37.9	38.0	40.1	44.1	52.4	55.7	44.2	39.0	37.7	38.0	38.9	55.7	36.8	39.8	4.8	24
18	38.4	38.0	42.2	48.2	41.2	38.4	46.3	48.1	42.2	41.8	41.0	44.5	45.2	47.3	43.3	41.9	39.5	36.8	36.2	35.9	36.0	35.8	36.0	36.0	48.2	35.8	40.8	4.2	24
19	36.2	36.2	36.2	36.3	36.3	36.5	36.5	36.5	36.6	36.7	36.9	36.8	36.8	36.8	36.8	36.8	36.6	36.5	36.5	36.4	36.5	36.6	36.7	36.7	36.9	36.2	36.6	0.2	24
20	36.7	36.5	36.6	36.9	37.0	37.0	37.0	37.3	37.5	38.0	37.8	37.8	37.5	37.3	37.2	37.0	36.7	37.5	54.7	49.1	40.0	36.9	36.3	36.1	54.7	36.1	38.4	4.3	24
21	35.8	35.9	35.9	35.9	35.9	35.8	35.9	36.1	36.2	36.4	36.5	36.5	36.5	36.6	36.6	36.5	36.3	36.2	36.2	36.2	36.2	36.2	36.2	36.1	36.6	35.8	36.2	0.3	24
22	36.2	36.1	36.1	36.2	36.3	36.2	36.2	36.2	36.5	36.7	36.8	36.8	36.8	36.7	36.7	36.6	36.6	36.4	36.3	36.3	36.5	36.6	36.5	36.6	36.8	36.1	36.5	0.2	24
23	36.7	36.7	36.8	36.6	36.7	36.6	36.4	36.3	35.5	35.4	35.2	35.3	35.5	35.6	35.5	35.4	35.3	35.8	36.4	36.5	36.6	36.8	36.7	36.5	36.8	35.2	36.1	0.6	24
24	36.7	36.7	36.8	36.7	37.4	36.9	36.8	36.7	35.9	35.2	35.9	36.0	36.2	36.2	35.8	35.5	35.4	35.9	36.2	36.5	36.8	38.1	43.6	44.1	44.1	35.2	37.0	2.2	24
25	44.4	44.7	44.4	48.2	48.5	45.2	44.9	49.5	53.2	50.9	45.7	43.5	47.5	46.5	40.2	38.0	38.9	37.4	36.5	36.0	36.0	39.1	37.1	36.1	53.2	36.0	43.0	5.3	24
26	35.8	35.4	35.2	35.5	35.7	35.7	35.8	37.7	37.5	35.9	35.7	35.9	35.8	35.8	35.7	39.0	41.8	42.0	40.9	38.5	37.4	36.5	36.6	36.7	42.0	35.2	37.0	2.0	24
27	36.3	36.5	36.8	36.2	35.5	35.3	35.8	36.5	37.1	36.1	35.5	35.2	35.3	35.5	35.3	35.3	35.5	35.4	36.0	35.3	35.1	34.9	34.9	35.0	37.1	34.9	35.7	0.6	24
28	35.0	35.0	34.8	35.0	35.0	35.2	35.8	35.8	35.2	34.3	34.1	34.1	34.3	34.0	34.1	34.1	34.1	34.5	35.0	35.2	35.2	35.3	35.4	35.5	35.8	34.0	34.8	0.6	24
29	35.4	35.4	35.5	35.4	35.3	35.5	35.7	35.6	35.2	35.1	35.0	34.9	34.9	34.7	34.7	34.6	34.7	35.3	35.8	35.9	36.0	35.8	35.8	35.6	36.0	34.6	35.3	0.4	24
30	35.8	35.7	35.6	35.8	35.8	36.0	36.1	36.2	35.3	35.2	35.0	34.8	35.1	34.9	34.8	34.9	34.9	35.1	35.5	35.9	35.8	35.9	35.9	36.7	36.7	34.8	35.5	0.5	24
31																													
最大値	44.4	44.7	44.4	48.2	48.5	45.2	46.3	49.5	53.2	50.9	45.7	44.5	47.5	47.3	43.3	41.9	44.1	52.4	55.7	49.1	40.0	39.1	43.6	44.1	55.7		43.0		
最小値	35.0	35.0	34.8	35.0	35.0	35.2	35.7	35.6	35.2	34.3	34.1	34.1	34.3	34.0	34.1	34.1	34.1	34.5	35.0	35.2	35.1	34.9	34.9	35.0		34.0	34.8		
平均値	37.2	37.2	37.4	37.8	37.5	37.3	37.6	38.0	37.6	37.2	37.0	37.1	37.5	37.7	37.0	36.9	37.0	37.4	38.1	37.5	37.0	36.9	37.1	37.1			37.3		
標準偏差	1.6	1.6	1.9	3.1	2.4	1.8	2.3	3.1	3.2	2.9	2.1	2.3	2.8	3.3	2.0	1.6	2.1	3.2	4.8	2.7	1.1	0.9	1.5	1.6				2.5	
測定時間	30	30	30	30	30	30	30	30	30	30	30	30	30	30	30	30	30	30	30	30	30	30	30	30					720

有効測定日数	測定時間	欠測時間数	測定値合計	1時間値の最大値	1時間値の最小値	平均値	日平均値の最大値	日平均値の最小値	*:有効測定日非対象値	局番／項目コード*
30	720	0	26888.4	55.7	34.0	37.3	43.0	34.8	***:欠測	108/01

測定値ランク	0 | 5	6 | 10	11 | 15	16 | 20	21 | 25	26 | 30	31 | 35	36 | 40	41 | 45	46 | 50	51 | 55	56 | 60	61 | 65	66 | 70	71 | 75	76 | 80	81 | 85	86 | 90	91 | 95	96 | 100	101 以上	TOTAL
時間数	0	0	0	0	0	0	133	545	27	11	4	0	0	0	0	0	0	0	0	0	0	720
出現割合(%)	0	0	0	0	0	0	18.472	75.694	3.75	1.528	0.556	0	0	0	0	0	0	0	0	0	0	100

上司 放射線測定所　　2020年07月　　単位：nGy／h

日＼時刻	1	2	3	4	5	6	7	8	9	10	11	12	13	14	15	16	17	18	19	20	21	22	23	24	最大値	最小値	平均値	標準偏差	測定時間
1	46.1	46.4	46.4	46.5	46.7	46.5	46.6	47.0	47.0	47.1	47.2	47.2	47.2	47.2	47.4	47.0	46.7	46.5	46.5	46.1	46.1	46.3	46.1	46.5	47.4	46.1	46.7	0.4	24
2	46.5	46.5	46.6	46.6	46.3	46.4	46.4	46.3	47.2	47.4	47.5	47.2	47.2	47.1	47.2	46.7	46.5	46.6	46.2	46.3	46.3	46.4	46.4	46.3	47.5	46.2	46.7	0.4	24
3	46.4	46.7	47.1	47.2	47.7	47.9	47.8	47.3	47.1	47.1	46.7	46.4	46.5	49.1	49.6	48.7	49.4	50.8	51.1	51.4	52.8	52.8	52.5	51.8	52.8	46.4	48.8	2.2	24
4	48.6	46.3	45.9	45.7	46.2	50.3	54.1	54.1	49.8	48.5	53.1	50.7	54.4	59.8	61.9	56.9	48.9	48.3	47.7	45.6	44.8	44.5	44.6	44.6	61.9	44.5	49.8	4.9	24
5	45.0	45.2	45.4	45.7	46.4	46.7	46.8	46.8	46.7	46.6	46.2	45.8	45.6	45.5	45.7	45.8	45.7	45.6	45.5	45.5	45.6	45.9	46.3	46.4	46.8	45.0	45.9	0.5	24
6	46.3	46.5	53.3	54.5	55.9	56.3	55.4	55.1	49.4	45.7	44.9	44.6	47.9	52.5	57.3	59.7	54.7	53.5	51.1	51.3	49.0	49.5	48.7	45.6	59.7	44.6	51.2	4.4	24
7	45.1	45.3	46.3	45.5	47.7	52.9	51.9	49.1	45.8	45.0	44.7	44.7	46.5	51.5	49.6	46.9	46.0	48.7	58.2	55.2	48.0	46.0	45.2	45.2	58.2	44.7	47.9	3.6	24
8	45.2	45.9	49.0	50.6	54.1	53.8	49.4	45.7	45.2	45.4	45.6	45.8	46.1	45.5	45.4	45.7	45.9	45.8	45.7	45.7	46.0	46.1	46.5	46.8	54.1	45.2	46.9	2.6	24
9	47.1	47.1	47.8	48.0	47.6	47.8	48.0	47.8	46.8	47.0	46.7	46.6	46.3	46.3	46.4	46.2	46.3	46.2	46.2	46.1	45.8	45.8	45.8	45.8	48.0	45.8	46.7	0.8	24
10	45.8	47.8	48.6	46.6	46.6	46.7	46.4	48.1	48.6	48.9	46.3	45.6	45.3	44.7	44.7	44.4	44.3	44.4	44.2	44.0	44.1	44.1	45.6	45.8	48.9	44.0	45.9	1.6	24
11	47.7	57.8	51.3	46.6	55.9	65.1	68.6	57.3	47.9	45.2	44.9	45.3	45.3	45.5	45.6	45.5	45.4	45.4	45.7	45.8	45.9	45.8	45.4	45.2	68.6	44.9	49.2	6.7	24
12	45.5	45.3	45.2	47.2	48.0	47.1	46.4	46.1	45.6	45.2	44.8	45.5	45.3	45.1	45.1	45.0	45.3	45.2	45.2	45.1	45.4	45.3	45.3	45.4	48.0	44.8	45.6	0.8	24
13	45.7	45.8	45.9	45.9	47.5	47.8	48.3	49.8	50.8	50.1	51.4	52.7	51.8	51.6	51.2	51.6	51.4	55.6	58.2	59.3	53.0	61.4	62.7	60.6	62.7	45.7	52.1	5.1	24
14	57.4	57.3	57.0	57.0	58.2	52.7	49.6	49.7	45.6	44.5	44.3	44.5	44.6	44.7	45.1	45.7	45.5	45.3	48.3	48.6	57.0	53.6	47.7	46.0	58.2	44.3	49.6	5.2	24
15	45.8	46.0	46.2	47.3	48.6	47.7	47.9	47.1	46.8	46.7	46.1	45.3	45.1	44.8	45.1	45.3	45.1	44.8	45.4	46.0	46.3	46.4	46.4	45.1	48.6	44.8	46.1	1.0	24
16	45.1	46.6	46.0	45.3	45.4	45.5	45.8	45.5	45.1	44.8	44.7	45.0	45.1	45.4	45.6	45.6	45.8	45.3	45.1	44.9	45.0	45.2	45.3	45.4	46.6	44.7	45.4	0.4	24
17	45.8	46.2	46.1	46.3	46.7	47.0	46.9	46.4	46.2	45.8	45.6	45.8	46.0	45.8	46.2	45.9	45.7	45.7	45.7	45.9	45.9	46.2	46.6	46.8	47.0	45.6	46.1	0.4	24
18	47.0	47.2	46.9	46.7	47.3	47.4	47.1	47.3	47.0	46.4	46.0	46.2	47.5	48.0	47.1	46.6	46.4	46.4	46.1	46.0	45.9	46.0	46.1	46.5	48.0	45.9	46.7	0.6	24
19	46.5	46.5	46.7	47.0	47.2	47.2	47.4	47.8	47.9	47.8	48.1	48.2	48.7	48.4	48.1	48.2	48.0	47.6	47.4	47.5	48.0	48.4	47.7	48.1	48.7	46.5	47.7	0.6	24
20	48.1	48.0	48.3	48.2	48.2	47.8	48.2	48.0	48.6	49.0	49.2	49.4	49.0	48.9	48.7	48.6	48.5	48.7	48.8	48.9	48.9	48.7	48.6	48.5	49.4	47.8	48.6	0.4	24
21	48.4	48.5	48.3	48.0	48.2	48.3	48.3	48.3	48.4	49.0	48.6	48.8	49.4	48.7	48.7	48.6	48.6	51.3	54.3	61.9	52.8	47.7	45.6	45.2	61.9	45.2	49.3	3.3	24
22	45.2	45.5	45.6	45.8	46.0	45.9	46.0	46.1	46.5	46.6	46.7	46.5	46.4	46.7	46.8	46.8	46.8	46.5	46.7	47.8	51.2	60.5	57.2	51.3	60.5	45.2	47.8	3.7	24
23	54.7	56.1	49.6	46.2	46.5	58.1	58.3	53.3	48.5	46.0	45.5	46.4	47.3	47.3	46.2	45.7	45.4	45.5	45.4	45.5	45.9	46.1	46.5	46.4	58.3	45.4	48.4	4.2	24
24	46.5	46.4	46.9	47.0	47.1	46.8	47.1	47.2	47.5	48.4	48.5	49.0	51.0	51.2	48.4	49.2	50.5	49.1	48.7	52.8	60.3	51.5	48.7	50.0	60.3	46.4	49.2	3.0	24
25	47.8	45.4	46.3	52.7	52.5	47.6	47.0	45.4	44.7	44.8	44.9	45.8	47.1	46.0	45.5	45.2	45.1	45.3	45.2	45.3	45.3	45.3	45.4	45.4	52.7	44.7	46.3	2.1	24
26	45.5	45.2	45.3	45.5	45.3	45.5	45.6	45.7	45.9	45.9	46.5	46.2	46.1	47.1	54.3	53.9	49.4	47.1	45.5	44.8	44.4	44.5	44.4	44.4	54.3	44.4	46.4	2.6	24
27	44.7	44.7	44.7	44.9	45.0	45.2	45.3	45.4	45.4	45.9	46.6	45.8	45.4	45.3	47.2	46.1	47.0	47.0	46.7	45.9	45.7	45.6	45.5	45.3	47.2	44.7	45.7	0.7	24
28	45.4	45.2	45.1	45.0	45.1	45.1	45.2	46.2	46.9	48.0	48.1	47.0	46.8	46.6	46.2	46.5	48.3	52.4	49.0	49.0	46.8	45.1	44.8	44.6	52.4	44.6	46.6	1.8	24
29	45.0	45.5	45.7	47.7	50.1	57.0	58.6	57.5	52.8	48.4	48.0	45.9	45.0	45.1	44.8	44.7	44.8	44.6	44.7	44.9	45.0	45.6	45.9	46.4	58.6	44.6	47.7	4.4	24
30	47.0	46.7	46.7	47.0	47.2	47.4	47.6	47.4	46.4	46.7	47.0	46.2	45.9	45.8	46.0	46.0	46.0	45.9	45.5	45.4	45.8	46.2	46.1	46.3	47.6	45.4	46.4	0.6	24
31	46.5	46.9	47.0	47.3	47.3	47.4	47.7	47.8	48.1	47.3	47.0	46.6	46.8	46.9	46.9	46.8	47.0	46.8	46.6	46.4	46.4	46.4	46.4	46.8	48.1	46.4	47.0	0.5	24
最大値	57.4	57.8	57.0	57.0	58.2	65.1	68.6	57.5	52.8	50.1	53.1	52.7	54.4	59.8	61.9	59.7	54.7	55.6	58.2	61.9	60.3	61.4	62.7	60.6	68.6		52.1		
最小値	44.7	44.7	44.7	44.9	45.0	45.1	45.2	45.4	44.7	44.5	44.3	44.5	44.6	44.7	44.7	44.4	44.3	44.4	44.2	44.0	44.1	44.1	44.4	44.4		44.0	45.4		
平均値	46.9	47.3	47.3	47.5	48.3	49.2	49.2	48.5	47.3	46.8	46.8	46.7	47.1	47.6	47.9	47.6	47.1	47.4	47.6	47.9	47.7	47.7	47.3	46.9			47.6		
標準偏差	2.7	3.4	2.6	2.7	3.4	4.6	5.0	3.4	1.8	1.5	2.0	1.8	2.2	3.1	3.8	3.5	2.3	2.8	3.6	4.3	3.8	4.2	3.8	3.1				3.3	
測定時間	31	31	31	31	31	31	31	31	31	31	31	31	31	31	31	31	31	31	31	31	31	31	31	31					744

有効測定日数	測定時間	欠測時間数	測定値合計	1時間値の最大値	1時間値の最小値	平均値	日平均値の最大値	日平均値の最小値	*:有効測定日非対象値	局番／項目ｺｰﾄﾞ
31	744	0	35385.6	68.6	44.0	47.6	52.1	45.4	***:欠測	109/01

測定値ランク	0 | 5	6 | 10	11 | 15	16 | 20	21 | 25	26 | 30	31 | 35	36 | 40	41 | 45	46 | 50	51 | 55	56 | 60	61 | 65	66 | 70	71 | 75	76 | 80	81 | 85	86 | 90	91 | 95	96 | 100	101 以上	TOTAL
時間数	0	0	0	0	0	0	0	0	264	392	56	26	5	1	0	0	0	0	0	0	0	744
出現割合(%)	0	0	0	0	0	0	0	0	35.484	52.688	7.527	3.495	0.672	0.134	0	0	0	0	0	0	0	100

上司 放射線測定所　　2020年08月　　単位：nGy／h

日＼時刻	1	2	3	4	5	6	7	8	9	10	11	12	13	14	15	16	17	18	19	20	21	22	23	24	最大値	最小値	平均値	標準偏差	測定時間
1	47.1	46.9	46.7	46.6	47.0	47.4	47.1	47.2	47.4	47.3	47.3	47.1	47.1	47.4	47.2	47.3	47.3	47.0	46.9	46.7	46.6	46.8	47.1	47.3	47.4	46.6	47.1	0.3	24
2	47.3	47.4	47.7	47.6	47.6	47.8	47.9	48.4	48.1	48.1	47.9	48.1	48.5	48.3	48.2	48.0	47.3	47.3	47.4	47.6	47.3	47.3	47.1	47.5	48.5	47.1	47.7	0.4	24
3	47.8	47.9	47.9	47.7	47.5	47.6	47.6	47.4	47.8	47.9	48.0	47.8	48.2	48.2	48.4	48.5	48.4	48.2	48.0	48.3	48.3	48.1	48.2	48.2	48.5	47.4	48.0	0.3	24
4	48.0	47.7	47.4	47.0	47.3	47.3	47.3	47.3	47.6	48.0	48.3	48.5	48.8	49.0	48.8	48.6	48.0	48.0	48.2	48.5	48.6	48.5	48.3	48.3	49.0	47.0	48.0	0.6	24
5	48.2	48.3	48.7	48.4	49.3	49.6	49.4	48.9	49.2	49.5	49.7	49.8	49.6	49.3	49.4	49.3	49.3	48.8	48.6	49.0	49.0	48.7	48.9	48.7	49.8	48.2	49.1	0.4	24
6	48.8	49.0	48.8	48.8	48.8	49.1	49.0	49.2	49.0	48.8	48.6	48.8	49.2	49.2	49.6	49.5	49.5	49.4	49.1	48.9	48.8	49.0	48.8	48.5	49.6	48.5	49.0	0.3	24
7	48.0	48.2	48.4	48.2	48.4	48.4	48.5	48.7	48.7	49.4	49.2	48.8	48.5	50.0	54.7	52.9	61.3	55.0	49.9	46.9	46.1	45.9	46.0	46.0	61.3	45.9	49.4	3.5	24
8	46.1	46.0	46.1	46.0	45.8	45.8	45.8	45.9	46.0	46.4	46.6	46.6	46.8	46.8	47.1	46.9	47.0	46.9	46.9	46.6	46.5	46.2	46.2	46.3	47.1	45.8	46.4	0.4	24
9	46.4	46.3	46.3	46.4	46.4	46.5	46.5	46.7	47.0	47.3	47.4	47.3	47.8	47.7	47.8	47.9	47.9	47.6	47.3	46.9	47.0	46.9	47.0	47.0	47.9	46.3	47.1	0.5	24
10	47.0	47.1	47.0	46.9	46.8	46.9	47.2	47.4	47.4	47.4	47.7	47.7	47.8	47.9	48.0	47.7	47.9	47.9	47.6	47.7	47.4	47.5	47.7	47.7	48.0	46.8	47.5	0.4	24
11	47.5	47.6	47.6	47.7	47.6	47.6	47.8	47.8	47.9	48.0	48.3	48.4	48.4	48.7	49.0	48.9	49.2	49.0	49.9	51.8	48.0	46.5	46.4	46.6	51.8	46.4	48.2	1.2	24
12	47.2	46.7	47.3	47.4	47.3	46.9	47.0	47.4	47.3	47.2	47.4	47.6	50.6	53.6	48.2	46.5	45.8	45.8	45.7	45.8	46.2	46.2	46.2	46.7	53.6	45.7	47.3	1.7	24
13	47.1	47.2	47.4	47.1	47.2	47.6	47.1	47.3	47.6	48.0	48.2	47.8	47.1	46.7	46.7	46.5	46.5	46.4	46.0	45.9	45.9	46.4	46.6	46.7	48.2	45.9	47.0	0.6	24
14	47.1	47.2	47.4	47.3	47.2	47.4	47.7	47.8	48.4	48.4	48.5	48.2	48.5	48.4	48.2	48.2	48.2	47.6	47.7	47.9	48.3	48.5	48.5	48.8	48.8	47.1	48.0	0.5	24
15	48.9	49.0	48.6	49.0	49.4	50.3	50.3	49.3	49.3	49.7	49.5	49.3	49.5	49.3	48.9	48.5	47.6	47.6	47.6	47.4	47.4	47.5	47.6	48.2	50.3	47.4	48.7	0.9	24
16	48.3	48.5	48.3	48.1	48.9	48.8	48.5	48.7	48.5	48.3	48.9	48.7	48.7	48.5	48.4	48.5	48.5	48.5	48.5	48.2	48.1	48.4	48.5	48.4	48.9	48.1	48.5	0.2	24
17	48.3	48.1	48.0	48.0	48.2	48.2	48.3	48.8	49.0	48.5	49.0	49.1	49.0	48.9	49.0	49.1	48.7	48.3	48.4	48.1	48.1	48.0	48.3	48.4	49.1	48.0	48.5	0.4	24
18	48.4	48.8	48.7	48.7	48.4	48.3	48.2	48.5	48.4	48.3	48.5	48.7	49.0	49.2	49.2	49.2	49.0	48.8	48.5	48.4	48.6	48.9	48.9	49.3	49.3	48.2	48.7	0.3	24
19	49.9	50.0	50.4	50.4	50.2	49.9	50.2	50.1	49.6	49.6	50.2	50.9	50.6	50.4	50.2	50.8	51.0	50.9	50.6	50.6	50.6	50.8	50.3	50.4	51.0	49.6	50.4	0.4	24
20	50.6	50.6	51.0	51.0	50.9	50.6	50.6	50.7	51.1	51.1	51.5	51.5	51.7	51.7	51.8	51.0	50.7	50.6	50.6	50.7	50.5	50.5	50.8	51.1	51.8	50.5	51.0	0.4	24
21	51.1	51.3	51.6	51.5	51.9	51.3	51.4	51.2	51.2	51.2	51.4	50.9	50.7	50.9	51.3	50.3	50.0	50.2	50.0	50.1	50.2	49.7	49.8	50.0	51.9	49.7	50.8	0.7	24
22	49.8	50.0	51.1	50.7	49.8	50.6	50.5	50.7	50.2	49.6	49.8	50.1	50.0	50.0	49.7	49.6	49.5	49.5	49.6	49.2	49.4	49.4	49.9	50.1	51.1	49.2	50.0	0.5	24
23	50.6	50.7	50.9	50.8	50.9	51.1	50.9	51.1	51.0	51.2	51.1	50.8	50.5	50.4	50.5	50.2	50.4	50.3	50.1	50.0	50.2	50.3	50.8	51.1	51.2	50.0	50.7	0.4	24
24	51.1	51.2	51.1	51.2	51.4	51.8	51.7	51.2	50.9	50.9	50.5	50.8	50.6	50.3	50.6	50.6	50.4	50.2	49.9	50.1	50.1	50.5	50.7	50.4	51.8	49.9	50.8	0.5	24
25	50.5	50.1	50.6	51.1	51.1	51.0	50.9	51.1	51.3	51.7	51.9	51.6	51.5	51.3	51.6	51.8	51.6	51.7	51.5	51.1	51.2	50.8	50.8	50.7	51.9	50.1	51.2	0.5	24
26	50.3	50.4	50.7	50.5	50.5	50.6	50.4	50.8	51.3	51.6	51.3	51.6	51.7	51.8	51.9	51.8	51.5	51.2	50.9	51.3	51.4	50.9	50.7	50.8	51.9	50.3	51.1	0.5	24
27	50.9	51.0	50.7	50.6	50.4	50.3	50.4	50.6	51.0	51.5	51.3	51.3	51.7	51.4	51.2	51.3	51.0	50.7	50.5	50.5	50.6	50.7	50.8	50.9	51.7	50.3	50.9	0.4	24
28	50.7	50.6	50.6	50.5	50.6	50.5	50.7	51.1	51.5	51.3	51.2	51.1	51.1	51.3	51.0	51.1	50.7	50.8	50.7	51.1	51.5	51.6	51.3	51.4	51.6	50.5	51.0	0.3	24
29	51.2	51.1	51.1	51.1	51.0	50.6	50.7	50.9	50.9	50.9	51.5	51.9	51.9	52.0	51.8	51.9	51.8	51.5	51.3	51.3	51.2	51.1	51.4	51.9	52.0	50.6	51.3	0.4	24
30	52.1	51.7	52.1	52.3	52.4	52.6	53.0	52.8	52.2	52.9	52.2	51.9	51.7	51.4	52.1	51.6	51.5	50.9	50.6	50.4	50.7	50.7	51.1	51.6	53.0	50.4	51.8	0.8	24
31	51.7	51.9	52.3	52.4	52.3	52.3	52.2	52.2	51.8	51.0	51.1	51.1	50.8	50.8	50.6	50.4	50.5	50.4	50.2	50.3	50.1	50.2	50.8	51.3	52.4	50.1	51.2	0.8	24
最大値	52.1	51.9	52.3	52.4	52.4	52.6	53.0	52.8	52.2	52.9	52.2	51.9	51.9	53.6	54.7	52.9	61.3	55.0	51.5	51.8	51.5	51.6	51.4	51.9	61.3		51.8		
最小値	46.1	46.0	46.1	46.0	45.8	45.8	45.8	45.9	46.0	46.4	46.6	46.6	46.8	46.7	46.7	46.5	45.8	45.8	45.7	45.8	45.9	45.9	46.0	46.0		45.7	46.4		
平均値	49.0	49.0	49.1	49.1	49.1	49.2	49.2	49.3	49.3	49.4	49.5	49.5	49.6	49.7	49.7	49.5	49.6	49.3	49.0	48.9	48.8	48.8	48.9	49.0			49.2		
標準偏差	1.8	1.8	1.9	1.9	1.9	1.9	1.9	1.8	1.7	1.7	1.6	1.6	1.6	1.7	1.8	1.7	2.7	1.9	1.6	1.8	1.7	1.8	1.8	1.8				1.8	
測定時間	31	31	31	31	31	31	31	31	31	31	31	31	31	31	31	31	31	31	31	31	31	31	31	31					744

有効測定日数	測定時間	欠測時間数	測定値合計	1時間値の最大値	1時間値の最小値	平均値	日平均値の最大値	日平均値の最小値	*:有効測定日非対象値	局番／項目ｺｰﾄﾞ
31	744	0	36624.6	61.3	45.7	49.2	51.8	46.4	***:欠測	109/01

測定値ランク	0 | 5	6 | 10	11 | 15	16 | 20	21 | 25	26 | 30	31 | 35	36 | 40	41 | 45	46 | 50	51 | 55	56 | 60	61 | 65	66 | 70	71 | 75	76 | 80	81 | 85	86 | 90	91 | 95	96 | 100	101 以上	TOTAL
時間数	0	0	0	0	0	0	0	0	13	587	143	0	1	0	0	0	0	0	0	0	0	744
出現割合(%)	0	0	0	0	0	0	0	0	1.747	78.898	19.22	0	0.134	0	0	0	0	0	0	0	0	100

上司 放射線測定所　　2020年09月　　単位：nGy／h

日＼時刻	1	2	3	4	5	6	7	8	9	10	11	12	13	14	15	16	17	18	19	20	21	22	23	24	最大値	最小値	平均値	標準偏差	測定時間
1	51.3	51.7	52.1	52.3	52.5	52.3	52.8	51.8	51.4	51.0	50.9	51.1	51.4	51.4	51.7	51.5	51.1	50.9	50.7	50.6	50.5	51.1	51.6	51.2	52.8	50.5	51.5	0.6	24
2	51.0	51.2	51.5	51.3	51.4	51.8	52.4	52.3	52.1	51.3	51.2	51.4	51.3	51.6	51.3	51.4	51.2	50.9	50.8	50.7	50.8	50.5	50.7	50.6	52.4	50.5	51.3	0.5	24
3	50.5	50.8	51.0	50.9	50.9	50.7	50.9	50.9	50.7	50.6	50.5	50.8	50.7	50.9	51.0	51.1	51.2	51.0	50.7	50.6	50.6	50.4	50.5	50.4	51.2	50.4	50.8	0.2	24
4	50.7	50.7	50.9	50.8	51.0	51.0	51.7	51.9	51.8	51.6	51.3	51.2	51.6	58.0	52.2	49.8	54.4	50.7	49.1	49.4	48.8	49.0	49.2	49.0	58.0	48.8	51.1	2.0	24
5	49.1	49.0	49.8	49.5	49.9	50.0	50.5	50.4	50.4	49.8	49.5	49.4	49.4	49.9	50.2	50.2	50.0	49.6	49.2	49.5	58.5	57.7	50.1	47.8	58.5	47.8	50.4	2.4	24
6	47.3	47.6	47.7	47.9	48.5	48.9	49.2	49.3	49.2	49.1	49.3	48.6	48.3	48.1	47.8	47.8	47.9	47.8	47.8	47.6	47.9	47.7	47.8	47.5	49.3	47.3	48.2	0.7	24
7	47.5	47.8	47.8	47.9	48.0	47.6	47.9	48.2	48.1	48.5	48.5	49.4	49.0	48.7	48.3	48.2	47.9	47.9	47.8	47.7	47.7	47.6	47.7	47.8	49.4	47.5	48.1	0.5	24
8	47.9	47.6	47.6	47.8	47.6	47.7	47.8	47.8	48.1	48.5	48.6	48.8	48.9	49.0	49.3	49.2	49.3	49.3	48.9	48.9	48.7	48.5	48.8	48.7	49.3	47.6	48.5	0.6	24
9	48.6	48.7	48.7	48.9	48.9	48.9	48.8	49.2	49.4	49.2	49.8	49.9	49.8	50.2	49.8	49.3	49.3	49.2	48.9	49.0	49.2	49.2	49.3	49.4	50.2	48.6	49.2	0.4	24
10	49.6	49.4	49.3	49.7	49.9	49.7	49.3	49.7	49.6	49.7	52.3	58.5	54.7	50.1	51.7	50.6	49.0	48.8	48.5	48.5	48.4	48.2	48.2	48.5	58.5	48.2	50.1	2.3	24
11	48.2	48.6	49.1	49.0	49.3	49.5	49.4	49.6	49.6	49.7	49.2	49.4	54.3	58.4	53.7	49.7	48.5	48.3	48.5	51.4	49.1	48.9	48.8	48.8	58.4	48.2	50.0	2.3	24
12	48.8	49.0	48.7	48.8	49.1	49.8	49.7	49.5	49.6	49.4	48.7	48.6	48.7	48.8	49.1	48.8	48.6	48.7	48.7	48.6	48.1	48.0	48.0	48.0	49.8	48.0	48.8	0.5	24
13	48.4	51.4	49.6	51.1	49.0	50.1	48.9	47.9	46.9	46.9	47.0	47.2	47.3	47.5	47.4	47.4	47.3	47.0	47.2	47.1	47.1	47.3	47.2	47.5	51.4	46.9	48.0	1.3	24
14	47.5	47.5	47.7	47.9	47.7	47.5	49.1	51.1	50.0	49.2	50.3	48.4	48.0	47.6	47.7	47.9	47.9	47.8	47.8	48.1	48.5	48.8	48.7	48.4	51.1	47.5	48.4	1.0	24
15	48.5	48.6	48.5	48.6	48.7	48.7	48.7	49.2	49.5	49.2	48.6	48.5	48.8	48.9	48.8	49.0	48.8	49.0	48.6	48.6	48.8	48.8	48.9	49.2	49.5	48.5	48.8	0.3	24
16	49.3	49.6	49.7	49.5	49.0	49.1	49.3	49.4	49.8	49.6	50.1	49.7	49.9	50.2	50.4	50.3	49.8	49.9	49.7	49.7	49.6	49.4	49.4	49.4	50.4	49.0	49.7	0.4	24
17	49.2	49.2	48.9	49.1	49.4	49.6	49.8	49.5	49.5	49.8	50.1	50.2	50.4	50.8	51.1	54.9	58.4	57.4	61.9	53.5	49.5	48.7	48.8	49.0	61.9	48.7	51.2	3.5	24
18	48.7	48.1	50.1	58.9	53.5	52.0	53.6	54.0	52.2	51.5	49.3	54.0	56.7	62.6	55.8	51.6	50.3	47.5	46.0	45.7	46.0	46.0	45.8	46.2	62.6	45.7	51.1	4.5	24
19	46.5	46.4	46.5	46.5	46.7	46.7	46.7	47.0	47.5	47.6	47.5	47.4	47.5	47.4	47.7	47.4	47.3	47.0	47.0	47.2	47.5	47.6	47.6	47.5	47.7	46.4	47.2	0.4	24
20	47.6	47.7	47.6	47.6	47.9	47.7	48.3	48.1	48.2	48.7	48.6	48.3	47.9	48.0	48.4	48.1	47.7	47.9	47.6	47.6	47.6	47.8	47.7	47.7	48.7	47.6	47.9	0.3	24
21	48.2	48.2	48.0	47.9	47.9	47.7	47.7	47.7	48.0	48.1	48.3	47.9	48.0	47.7	47.7	47.5	47.7	47.5	47.4	47.7	47.8	47.7	47.9	47.9	48.3	47.4	47.8	0.2	24
22	48.2	48.4	48.5	48.4	48.3	48.8	49.1	49.1	49.2	48.2	48.0	48.0	48.0	48.3	48.2	48.3	48.0	47.8	47.8	47.7	47.6	48.0	48.3	48.4	49.2	47.6	48.3	0.4	24
23	48.6	48.5	48.0	48.1	47.9	48.0	47.7	47.8	47.9	48.0	48.0	48.3	48.3	48.5	48.4	48.4	48.2	48.2	48.2	48.2	48.3	48.2	48.5	48.3	48.6	47.7	48.2	0.2	24
24	48.4	48.8	48.8	49.2	49.0	49.4	49.1	49.3	49.6	49.4	49.3	49.1	48.8	48.7	48.5	48.3	48.2	48.1	48.2	48.7	48.8	51.8	56.5	56.9	56.9	48.1	49.6	2.3	24
25	56.4	55.2	55.6	57.6	57.6	54.3	54.9	55.4	59.4	63.0	60.0	59.1	59.4	57.4	50.8	47.0	48.1	47.7	48.2	46.4	48.9	48.7	46.5	45.8	63.0	45.8	53.5	5.3	24
26	45.0	44.9	44.9	44.9	45.1	45.8	46.4	48.4	47.8	45.7	45.3	45.3	45.7	46.5	46.1	50.1	51.1	49.1	46.3	45.6	45.4	45.3	45.6	45.5	51.1	44.9	46.3	1.7	24
27	45.5	46.0	46.6	46.2	46.4	45.0	45.3	45.3	46.8	45.8	44.9	44.5	44.5	44.8	45.0	45.1	45.0	45.0	45.2	45.1	45.0	45.0	45.0	45.0	46.8	44.5	45.3	0.6	24
28	44.9	45.0	45.0	45.3	45.2	45.4	45.5	45.2	45.1	45.2	45.0	45.0	45.2	45.4	45.5	45.6	46.0	45.8	45.6	45.5	45.9	45.7	45.9	46.0	46.0	44.9	45.4	0.4	24
29	46.6	46.7	46.6	46.8	47.0	46.6	46.9	46.8	47.2	47.2	46.8	46.5	46.4	46.7	46.9	46.8	46.8	46.5	46.5	46.6	46.9	47.1	47.1	47.0	47.2	46.4	46.8	0.2	24
30	47.0	46.6	46.7	46.8	47.0	47.4	47.3	47.7	47.8	47.6	47.4	47.0	46.8	46.7	47.3	47.0	46.7	46.7	46.8	47.2	46.8	46.6	46.8	47.5	47.8	46.6	47.0	0.4	24
31																													
最大値	56.4	55.2	55.6	58.9	57.6	54.3	54.9	55.4	59.4	63.0	60.0	59.1	59.4	62.6	55.8	54.9	58.4	57.4	61.9	53.5	58.5	57.7	56.5	56.9	63.0		53.5		
最小値	44.9	44.9	44.9	44.9	45.1	45.0	45.3	45.2	45.1	45.2	44.9	44.5	44.5	44.8	45.0	45.1	45.0	45.0	45.2	45.1	45.0	45.0	45.0	45.0		44.5	45.3		
平均値	48.5	48.6	48.7	49.2	49.0	48.9	49.2	49.3	49.4	49.3	49.1	49.4	49.5	50.0	49.3	48.9	49.1	48.6	48.5	48.3	48.5	48.5	48.4	48.4			48.9		
標準偏差	2.2	2.1	2.2	3.0	2.5	2.1	2.3	2.3	2.5	3.1	2.7	3.2	3.3	4.1	2.4	2.0	2.6	2.2	2.9	1.9	2.4	2.3	2.2	2.2				2.6	
測定時間	30	30	30	30	30	30	30	30	30	30	30	30	30	30	30	30	30	30	30	30	30	30	30	30					720

有効測定日数	測定時間	欠測時間数	測定値合計	1時間値の最大値	1時間値の最小値	平均値	日平均値の最大値	日平均値の最小値	*:有効測定日非対象値	局番／項目ｺｰﾄﾞ
30	720	0	35238.0	63.0	44.5	48.9	53.5	45.3	***:欠測	109/01

測定値ランク	0	6	11	16	21	26	31	36	41	46	51	56	61	66	71	76	81	86	91	96	101	TOTAL
	｜	｜	｜	｜	｜	｜	｜	｜	｜	｜	｜	｜	｜	｜	｜	｜	｜	｜	｜	｜	｜	
	5	10	15	20	25	30	35	40	45	50	55	60	65	70	75	80	85	90	95	100	以上	
時間数	0	0	0	0	0	0	0	0	61	561	76	19	3	0	0	0	0	0	0	0	0	720
出現割合(%)	0	0	0	0	0	0	0	0	8.472	77.917	10.556	2.639	0.417	0	0	0	0	0	0	0	0	100

地頭 放射線測定所　　2020年07月　　単位：nGy／h

日＼時刻	1	2	3	4	5	6	7	8	9	10	11	12	13	14	15	16	17	18	19	20	21	22	23	24	最大値	最小値	平均値	標準偏差	測定時間
1	37.2	36.9	37.2	37.2	37.4	37.7	37.8	37.6	37.7	37.6	37.7	37.8	37.8	37.8	37.8	37.7	37.6	37.5	37.5	37.2	37.3	37.3	37.4	37.7	37.8	36.9	37.5	0.3	24
2	37.8	37.9	38.2	37.9	37.6	37.9	38.2	38.3	38.4	38.4	38.3	38.4	38.2	38.0	37.4	37.4	37.3	37.3	37.2	37.2	37.0	37.3	37.2	37.6	38.4	37.0	37.8	0.5	24
3	38.3	38.4	38.8	38.8	39.3	39.4	39.2	38.8	38.2	37.8	37.4	37.6	40.5	41.4	40.1	39.4	39.8	41.2	43.1	46.0	49.4	48.0	45.9	43.1	49.4	37.4	40.8	3.4	24
4	40.7	40.0	38.6	37.7	38.3	44.8	48.9	44.8	43.5	46.4	48.6	42.6	41.1	39.4	41.3	41.9	38.9	42.2	57.4	47.2	39.3	36.8	36.6	36.7	57.4	36.6	42.2	4.9	24
5	37.0	37.5	37.7	37.9	37.9	38.3	38.3	37.9	37.6	37.3	37.6	38.0	38.2	37.8	37.4	37.1	37.0	36.9	36.9	36.9	37.1	37.3	37.5	38.2	38.3	36.9	37.6	0.5	24
6	38.9	40.3	47.5	50.4	50.4	48.7	48.0	49.1	43.0	38.9	38.1	37.4	38.7	40.9	48.0	45.7	44.1	44.9	43.5	42.5	41.1	43.0	41.1	38.2	50.4	37.4	43.4	4.2	24
7	36.9	35.9	37.7	39.4	37.6	39.7	42.1	42.4	38.6	36.9	36.4	36.5	41.3	43.6	41.3	40.6	38.4	39.3	45.8	44.3	39.1	38.8	37.7	37.1	45.8	35.9	39.5	2.7	24
8	37.2	38.7	42.5	44.6	48.3	47.9	41.6	38.2	38.0	37.6	37.6	37.3	37.2	37.4	37.2	37.0	37.0	37.0	36.9	37.0	37.4	37.8	38.4	38.8	48.3	36.9	39.1	3.4	24
9	38.9	39.1	39.7	39.9	40.5	40.8	41.1	40.5	40.3	39.4	38.6	37.7	37.4	37.2	37.1	37.2	37.1	36.8	36.9	37.0	36.9	37.1	37.6	38.4	41.1	36.8	38.5	1.5	24
10	38.3	38.8	38.9	38.9	39.4	38.9	39.0	40.9	40.9	40.1	37.3	36.9	36.3	36.1	36.4	36.2	36.1	35.9	35.8	35.7	35.6	35.7	36.0	35.8	40.9	35.6	37.5	1.8	24
11	37.0	42.2	38.9	37.1	47.8	57.8	60.2	47.7	39.4	37.0	36.5	36.4	36.7	37.0	37.2	37.2	37.2	37.5	40.1	39.8	38.1	37.9	38.5	38.2	60.2	36.4	40.6	6.5	24
12	37.7	37.2	36.4	36.9	37.8	39.1	39.2	37.9	37.9	37.9	37.5	38.5	37.7	36.9	36.3	36.4	36.5	36.5	36.3	36.3	36.3	36.6	36.8	36.9	39.2	36.3	37.2	0.9	24
13	37.1	37.0	37.6	37.6	38.7	39.1	39.0	40.5	40.6	41.1	43.3	43.7	42.9	42.7	43.8	44.4	45.3	48.6	51.4	55.5	47.3	50.5	55.9	52.7	55.9	37.0	44.0	5.8	24
14	49.5	51.2	53.1	52.7	55.7	49.0	44.4	46.1	39.3	36.9	36.1	36.5	37.0	37.8	37.0	37.0	37.0	41.2	48.7	51.9	61.0	48.1	39.8	37.9	61.0	36.1	44.4	7.5	24
15	37.6	37.6	37.7	37.9	37.4	37.4	38.2	37.4	36.9	36.7	37.1	39.0	38.3	37.1	37.6	37.5	36.9	36.5	36.4	36.4	36.4	36.8	36.9	37.3	39.0	36.4	37.3	0.6	24
16	38.1	38.3	38.5	37.6	37.4	37.5	37.5	38.1	37.2	36.5	36.5	36.5	36.6	36.5	36.5	36.6	36.8	36.4	36.4	36.3	36.6	36.9	37.2	37.7	38.5	36.3	37.1	0.7	24
17	37.7	38.2	38.4	38.3	38.7	39.0	38.6	38.2	37.9	37.1	37.0	37.1	37.1	37.0	37.1	37.2	37.3	38.2	38.4	37.8	37.2	37.4	38.3	38.5	39.0	37.0	37.8	0.6	24
18	38.7	39.2	39.5	39.3	43.7	41.5	40.3	39.3	38.3	37.6	37.3	37.2	37.5	37.9	38.1	37.7	37.5	37.2	37.1	37.0	37.1	37.0	37.5	37.7	43.7	37.0	38.4	1.6	24
19	38.2	38.4	38.3	38.6	38.9	39.2	38.8	38.7	38.1	38.1	38.2	38.4	38.6	38.9	38.7	38.5	38.1	38.1	37.9	37.8	38.2	38.4	38.9	39.6	39.6	37.8	38.5	0.4	24
20	40.6	41.0	41.5	42.3	41.9	41.7	41.5	41.2	40.0	39.9	39.4	39.3	39.2	39.4	38.9	38.4	38.6	38.6	39.4	40.0	40.6	41.0	41.3	41.7	42.3	38.4	40.3	1.2	24
21	41.8	42.0	42.6	42.5	42.8	42.7	42.7	41.8	40.1	40.0	39.5	39.2	39.1	43.6	45.9	41.3	38.8	41.4	51.5	50.1	55.3	53.3	41.8	38.1	55.3	38.1	43.2	4.7	24
22	37.3	37.2	37.3	37.5	37.5	37.6	37.8	37.5	37.6	37.4	37.7	37.7	37.5	37.4	37.4	37.4	37.3	37.3	37.6	38.5	41.2	45.8	43.2	40.2	45.8	37.2	38.4	2.1	24
23	44.7	43.2	38.6	37.3	37.1	39.4	45.1	43.2	45.7	47.7	43.5	40.1	38.5	38.4	37.5	36.9	36.7	36.8	36.8	36.9	37.1	37.6	38.2	38.3	47.7	36.7	39.8	3.4	24
24	38.3	38.3	38.9	39.3	39.8	39.3	39.2	39.1	39.6	41.3	40.6	41.4	44.8	41.5	38.9	38.1	37.6	39.7	38.3	38.1	40.9	38.5	39.0	40.5	44.8	37.6	39.6	1.6	24
25	40.7	37.6	39.6	45.3	44.4	39.5	38.9	37.6	36.8	36.3	36.2	36.1	36.5	36.4	36.5	36.5	36.4	36.6	36.5	36.7	36.7	36.7	36.7	36.9	45.3	36.1	37.8	2.5	24
26	37.4	37.2	37.1	37.0	37.1	37.6	37.8	38.0	37.3	37.2	37.3	37.2	37.0	39.1	40.7	40.7	38.6	38.0	37.5	37.0	36.9	36.7	36.7	36.9	40.7	36.7	37.7	1.1	24
27	37.0	37.2	37.1	37.3	37.3	37.5	37.6	37.9	38.1	37.9	37.2	37.1	36.5	36.3	38.0	37.2	39.1	39.0	38.1	37.6	37.6	37.6	38.2	38.2	39.1	36.3	37.6	0.7	24
28	39.0	39.1	38.3	37.7	37.3	36.6	36.5	36.8	37.7	38.7	39.1	38.3	37.9	37.8	37.6	37.1	37.8	41.6	39.4	38.4	38.3	39.2	41.5	38.1	41.6	36.5	38.3	1.3	24
29	37.2	37.4	41.6	39.7	37.4	39.0	40.5	48.8	48.4	40.7	39.0	37.9	37.5	37.3	36.9	36.7	36.6	36.5	36.6	36.6	36.5	36.6	37.1	37.5	48.8	36.5	38.7	3.4	24
30	37.8	38.7	38.6	39.1	39.5	39.8	39.9	39.2	38.2	38.2	37.7	44.9	46.3	39.5	37.2	39.4	37.6	36.6	36.4	36.3	36.9	37.1	37.6	38.1	46.3	36.3	38.8	2.4	24
31	38.0	38.0	38.4	38.9	39.4	39.5	39.7	38.9	38.4	38.0	37.7	37.5	37.5	37.5	37.6	37.3	37.2	37.2	37.0	37.2	37.2	37.7	37.9	37.9	39.7	37.0	38.0	0.8	24
最大値	49.5	51.2	53.1	52.7	55.7	57.8	60.2	49.1	48.4	47.7	48.6	44.9	46.3	43.6	48.0	45.7	45.3	48.6	57.4	55.5	61.0	53.3	55.9	52.7	61.0		44.4		
最小値	36.9	35.9	36.4	36.9	37.1	36.6	36.5	36.8	36.8	36.3	36.1	36.1	36.3	36.1	36.3	36.2	36.1	35.9	35.8	35.7	35.6	35.7	36.0	35.8		35.6	37.1		
平均値	38.8	39.0	39.5	39.8	40.5	40.8	40.9	40.4	39.3	38.8	38.4	38.4	38.6	38.6	38.7	38.4	38.0	38.7	40.0	39.8	39.8	39.6	39.2	38.7			39.3		
標準偏差	2.6	2.8	3.3	3.8	4.5	4.5	4.6	3.5	2.6	2.6	2.6	2.1	2.4	2.1	2.8	2.3	2.0	2.8	5.4	5.1	5.8	4.6	3.8	3.0				3.6	
測定時間	31	31	31	31	31	31	31	31	31	31	31	31	31	31	31	31	31	31	31	31	31	31	31	31					744

有効測定日数	測定時間	欠測時間数	測定値合計	1時間値の最大値	1時間値の最小値	平均値	日平均値の最大値	日平均値の最小値	*:有効測定日非対象値	局番／項目ｺｰﾄﾞ
31	744	0	29216.9	61.0	35.6	39.3	44.4	37.1	***:欠測	110/01

測定値ランク	0	6	11	16	21	26	31	36	41	46	51	56	61	66	71	76	81	86	91	96	101	TOTAL
	|	|	|	|	|	|	|	|	|	|	|	|	|	|	|	|	|	|	|	|	|	
	5	10	15	20	25	30	35	40	45	50	55	60	65	70	75	80	85	90	95	100	以上	
時間数	0	0	0	0	0	0	7	602	88	31	12	4	0	0	0	0	0	0	0	0	0	744
出現割合(%)	0	0	0	0	0	0	0.941	80.914	11.828	4.167	1.613	0.538	0	0	0	0	0	0	0	0	0	100

地頭 放射線測定所　　2020年08月　　単位：nGy／h

日＼時刻	1	2	3	4	5	6	7	8	9	10	11	12	13	14	15	16	17	18	19	20	21	22	23	24	最大値	最小値	平均値	標準偏差	測定時間
1	38.3	38.8	39.1	39.2	39.0	39.1	39.2	39.0	39.0	38.2	38.2	38.0	37.8	37.9	37.8	37.7	37.3	37.3	37.2	36.9	37.6	38.2	38.4	38.5	39.2	36.9	38.2	0.7	24
2	39.0	39.3	39.6	39.8	40.0	39.7	39.3	39.1	39.1	38.8	39.2	39.3	39.1	39.1	39.5	39.0	38.1	37.6	37.6	37.8	38.0	38.8	39.2	39.7	40.0	37.6	39.0	0.7	24
3	40.3	40.6	40.9	40.8	40.7	40.8	40.7	39.9	38.3	38.1	38.1	38.0	37.9	38.2	38.1	38.3	38.4	38.2	38.3	38.7	39.0	39.5	40.0	40.0	40.9	37.9	39.2	1.1	24
4	39.9	39.3	38.2	38.4	38.7	39.0	39.2	38.8	38.1	38.0	38.1	38.2	38.5	38.5	38.4	38.4	38.4	38.0	37.8	38.0	38.7	39.0	39.1	39.5	39.9	37.8	38.6	0.5	24
5	40.0	40.2	40.3	40.3	40.8	40.8	41.1	41.0	40.1	40.0	39.7	39.5	39.4	39.6	39.2	39.3	38.9	38.5	38.3	38.8	39.6	39.5	39.9	40.2	41.1	38.3	39.8	0.7	24
6	40.6	40.9	41.0	41.0	41.2	41.0	40.9	40.4	39.0	38.4	38.3	38.7	38.7	38.7	38.8	38.9	38.8	38.7	38.1	38.1	38.2	38.2	37.9	37.8	41.2	37.8	39.3	1.2	24
7	37.8	37.8	37.8	37.8	37.8	38.0	38.2	38.5	38.3	38.2	38.5	38.8	38.9	38.8	46.0	55.2	48.3	40.4	41.1	39.6	37.8	37.2	37.4	37.3	55.2	37.2	39.8	4.2	24
8	37.5	37.9	37.8	38.3	38.1	37.8	37.9	38.0	37.6	37.4	37.2	37.1	37.1	37.3	37.3	37.3	37.2	37.1	37.1	36.9	36.7	36.7	37.0	36.8	38.3	36.7	37.4	0.5	24
9	36.6	36.9	36.9	36.9	37.1	37.3	37.6	37.3	37.1	37.4	37.5	37.7	37.7	37.6	37.6	37.4	37.3	36.9	36.8	36.8	36.8	37.3	37.2	37.3	37.7	36.6	37.2	0.3	24
10	37.2	37.2	36.9	36.8	37.0	37.1	37.2	37.4	37.2	37.3	37.2	37.4	37.3	37.4	37.4	37.6	37.5	37.2	37.2	37.1	37.0	37.2	37.2	37.2	37.6	36.8	37.2	0.2	24
11	37.2	37.1	37.1	37.2	37.3	37.2	37.3	37.6	37.5	37.6	37.9	37.8	38.1	38.0	37.8	38.0	38.0	37.9	39.8	39.8	37.6	36.9	37.1	37.7	39.8	36.9	37.7	0.7	24
12	38.0	38.3	38.3	38.8	38.8	39.1	39.1	38.4	38.5	38.6	38.1	38.1	44.9	43.0	39.0	38.0	40.9	38.7	38.0	37.8	39.0	41.3	39.4	38.0	44.9	37.8	39.2	1.7	24
13	37.8	38.0	37.8	37.9	38.2	38.5	39.0	39.0	38.9	39.1	38.9	38.8	38.6	38.5	37.9	37.3	37.1	37.1	36.6	36.7	37.1	37.9	38.2	38.4	39.1	36.6	38.1	0.8	24
14	38.8	39.0	39.4	39.6	39.5	39.2	39.2	39.3	39.1	39.2	39.4	39.1	39.1	39.4	39.0	38.8	38.4	38.1	38.0	38.6	39.1	39.8	40.0	40.6	40.6	38.0	39.1	0.6	24
15	40.9	41.2	41.8	41.8	41.7	41.9	41.8	41.7	40.7	40.3	39.9	40.3	39.5	39.2	38.6	38.5	38.2	38.0	37.5	37.7	38.4	39.0	39.2	39.5	41.9	37.5	39.9	1.5	24
16	39.4	39.5	40.0	40.8	41.1	41.4	41.4	40.2	38.6	38.6	39.1	39.2	38.7	38.6	38.6	38.8	38.5	38.3	38.0	38.3	38.8	39.2	39.4	39.5	41.4	38.0	39.3	1.0	24
17	39.6	39.7	39.2	38.9	38.6	38.4	38.8	38.6	38.8	38.7	39.1	39.3	39.4	38.9	38.5	38.4	38.4	38.3	37.9	38.2	38.3	38.5	38.9	39.6	39.7	37.9	38.8	0.5	24
18	39.9	40.2	39.9	39.9	40.2	40.5	40.0	39.5	38.6	38.3	38.2	38.2	38.5	38.6	38.9	39.1	38.5	38.2	38.1	38.1	38.8	39.4	39.7	40.0	40.5	38.1	39.1	0.8	24
19	40.4	40.6	40.4	40.4	40.3	39.9	39.7	39.6	39.5	39.5	39.4	39.7	39.6	39.5	39.9	40.0	40.2	39.9	39.1	39.3	40.4	41.2	41.5	41.5	41.5	39.1	40.1	0.7	24
20	41.7	41.7	41.6	41.9	42.3	42.5	42.8	42.8	41.5	40.6	40.7	40.4	40.4	40.5	40.8	40.3	39.9	39.6	39.3	39.6	40.2	40.7	41.1	41.8	42.8	39.3	41.0	1.0	24
21	42.2	42.2	42.4	43.0	43.3	43.4	43.5	42.9	41.2	40.9	40.9	41.0	41.1	40.5	39.7	39.5	38.9	39.0	38.7	38.7	39.1	39.4	39.5	39.9	43.5	38.7	40.9	1.6	24
22	40.1	40.7	41.1	41.0	40.8	41.0	40.9	40.6	39.9	39.1	38.6	38.4	38.6	38.9	38.7	38.7	38.7	38.5	38.3	38.2	38.9	39.3	39.7	40.0	41.1	38.2	39.5	1.0	24
23	40.2	40.5	41.0	41.3	41.7	41.9	41.9	41.4	41.1	39.8	39.3	39.5	39.9	39.4	38.7	38.8	39.0	39.0	38.8	38.8	39.1	39.8	40.1	40.9	41.9	38.7	40.1	1.1	24
24	41.1	41.3	41.9	42.0	41.9	41.8	41.7	41.0	40.5	40.0	40.0	40.2	40.4	40.1	39.6	39.4	39.0	38.8	38.7	39.2	39.3	39.7	40.2	40.4	42.0	38.7	40.3	1.0	24
25	41.0	41.1	41.2	41.6	41.8	42.0	41.9	41.5	41.3	40.8	40.4	40.0	39.8	39.6	40.0	39.7	39.5	39.4	39.4	39.8	40.7	40.8	41.4	41.4	42.0	39.4	40.7	0.9	24
26	41.2	41.4	41.4	41.5	41.1	41.3	41.8	41.3	39.9	39.7	40.0	40.0	40.0	40.0	39.9	39.6	40.1	39.9	39.7	39.4	39.7	40.1	39.9	40.8	41.8	39.4	40.4	0.8	24
27	40.7	41.3	40.9	40.7	40.5	40.7	40.7	40.5	39.7	39.5	39.4	39.5	39.7	39.4	39.3	39.3	39.2	38.8	39.0	39.1	39.1	39.4	39.6	39.8	41.3	38.8	39.8	0.7	24
28	40.0	40.2	40.4	40.8	41.1	41.3	41.2	41.4	41.2	40.6	39.7	39.5	39.2	39.3	39.3	39.2	39.5	39.6	40.0	40.6	41.0	41.2	41.9	42.4	42.4	39.2	40.4	0.9	24
29	42.5	42.6	42.8	42.7	42.7	43.2	42.7	42.1	40.9	40.6	40.1	40.2	40.1	40.2	40.0	39.6	39.6	39.4	38.9	39.1	39.4	40.1	40.8	41.3	43.2	38.9	40.9	1.4	24
30	41.7	42.1	42.5	42.6	42.5	43.0	43.1	42.5	41.4	41.6	40.5	40.0	39.7	39.3	39.5	39.4	39.2	39.0	38.5	39.2	39.4	40.0	40.4	40.8	43.1	38.5	40.8	1.5	24
31	41.2	41.4	41.5	42.0	42.4	42.4	42.8	41.5	41.1	39.7	39.5	39.2	39.1	39.0	38.9	39.0	38.7	38.5	38.7	38.8	38.7	38.9	39.0	39.0	42.8	38.5	40.0	1.5	24
最大値	42.5	42.6	42.8	43.0	43.3	43.4	43.5	42.9	41.5	41.6	40.9	41.0	44.9	43.0	46.0	55.2	48.3	40.4	41.1	40.6	41.0	41.3	41.9	42.4	55.2		41.0		
最小値	36.6	36.9	36.9	36.8	37.0	37.1	37.2	37.3	37.1	37.3	37.2	37.1	37.1	37.3	37.3	37.3	37.1	36.9	36.6	36.7	36.7	36.7	37.0	36.8		36.6	37.2		
平均値	39.8	40.0	40.0	40.2	40.3	40.4	40.4	40.1	39.5	39.2	39.1	39.1	39.3	39.1	39.1	39.3	39.0	38.5	38.4	38.5	38.8	39.2	39.4	39.6			39.4		
標準偏差	1.6	1.6	1.7	1.8	1.8	1.9	1.8	1.6	1.4	1.2	1.0	1.0	1.4	1.1	1.5	3.1	1.9	0.9	1.0	1.0	1.1	1.3	1.3	1.5				1.6	
測定時間	31	31	31	31	31	31	31	31	31	31	31	31	31	31	31	31	31	31	31	31	31	31	31	31					744

有効測定日数	測定時間	欠測時間数	測定値合計	1時間値の最大値	1時間値の最小値	平均値	日平均値の最大値	日平均値の最小値	*:有効測定日非対象値	局番／項目ｺｰﾄﾞ
31	744	0	29324.6	55.2	36.6	39.4	41.0	37.2	***:欠測	110/01

測定値ランク	0	6	11	16	21	26	31	36	41	46	51	56	61	66	71	76	81	86	91	96	101	TOTAL
	|	|	|	|	|	|	|	|	|	|	|	|	|	|	|	|	|	|	|	|	|	
	5	10	15	20	25	30	35	40	45	50	55	60	65	70	75	80	85	90	95	100	以上	
時間数	0	0	0	0	0	0	0	630	111	2	1	0	0	0	0	0	0	0	0	0	0	744
出現割合(%)	0	0	0	0	0	0	0	84.677	14.919	0.269	0.134	0	0	0	0	0	0	0	0	0	0	100

地頭 放射線測定所　　2020年09月　　単位：nGy／h

日＼時刻	1	2	3	4	5	6	7	8	9	10	11	12	13	14	15	16	17	18	19	20	21	22	23	24	最大値	最小値	平均値	標準偏差	測定時間
1	39.3	40.0	40.4	40.6	40.8	41.0	41.1	40.8	39.8	39.6	39.8	40.2	40.3	39.9	39.6	39.5	39.6	39.1	41.6	40.5	39.5	39.8	40.1	40.2	41.6	39.1	40.1	0.6	24
2	40.1	39.8	40.0	40.0	40.3	40.5	40.8	40.8	40.1	39.0	39.0	39.0	39.1	39.4	39.1	39.2	38.9	38.9	38.6	38.7	38.7	38.6	38.6	38.5	40.8	38.5	39.4	0.7	24
3	38.5	38.7	38.6	38.6	38.6	38.8	38.9	38.9	38.8	38.7	38.7	38.7	38.7	38.8	39.0	39.0	39.1	38.9	38.7	38.6	38.6	38.7	39.0	39.0	39.1	38.5	38.8	0.2	24
4	39.3	39.8	40.2	40.7	41.0	41.4	41.5	41.0	40.0	39.7	40.1	40.1	40.2	39.2	39.9	39.9	39.1	39.0	39.2	39.3	39.5	39.8	40.0	40.5	41.5	39.0	40.0	0.7	24
5	40.6	40.6	40.6	40.9	41.3	41.8	41.2	41.4	40.6	40.6	40.0	40.2	40.0	39.6	39.6	39.4	39.5	39.4	39.2	39.4	45.3	43.6	40.2	39.2	45.3	39.2	40.6	1.4	24
6	39.5	39.3	39.4	39.7	40.0	40.2	40.9	41.2	40.9	40.1	40.6	39.9	38.9	38.3	38.1	38.2	38.2	38.1	37.9	38.3	38.5	38.3	38.1	37.9	41.2	37.9	39.2	1.1	24
7	38.0	37.9	38.1	37.9	38.1	37.9	38.1	38.3	38.1	38.4	38.6	39.1	39.3	38.8	38.4	38.2	38.0	37.9	38.0	37.9	37.8	37.9	38.0	38.0	39.3	37.8	38.2	0.4	24
8	37.8	38.0	37.9	37.8	37.9	37.8	37.9	37.9	38.0	38.2	38.6	38.6	38.9	39.2	39.1	39.1	38.9	38.8	38.6	39.2	39.5	39.6	40.1	40.2	40.2	37.8	38.7	0.7	24
9	40.5	40.5	41.1	41.0	41.5	41.5	41.4	41.2	40.5	40.3	39.8	39.8	39.5	40.3	40.6	39.5	39.0	38.9	39.0	39.3	39.8	40.0	40.2	40.5	41.5	38.9	40.2	0.8	24
10	40.8	40.8	41.0	41.2	41.1	41.2	41.6	41.4	41.1	40.6	41.4	42.9	43.0	42.5	41.2	40.0	39.2	38.8	38.8	39.0	39.4	39.7	39.8	40.6	43.0	38.8	40.7	1.2	24
11	40.4	40.4	40.5	40.9	40.8	40.8	40.1	40.3	40.3	40.1	40.2	42.3	48.6	57.6	46.4	40.0	38.2	38.0	39.6	39.9	38.9	39.4	39.6	39.4	57.6	38.0	41.4	4.2	24
12	39.7	40.1	40.2	40.2	40.6	40.6	40.6	40.2	39.9	39.3	38.4	38.0	38.2	38.4	38.1	38.0	37.8	38.0	38.5	38.2	38.3	38.1	38.6	38.8	40.6	37.8	39.0	1.0	24
13	39.5	42.2	41.5	43.0	40.0	38.9	38.4	39.0	38.6	37.9	37.2	37.1	37.5	37.3	37.1	37.1	37.0	36.9	36.9	37.1	36.9	37.0	37.1	37.3	43.0	36.9	38.3	1.8	24
14	37.4	37.8	38.2	38.5	38.8	38.7	39.2	39.0	38.5	37.8	37.9	38.4	39.6	39.0	37.7	37.5	37.5	37.6	37.6	37.8	37.8	38.1	38.4	38.7	39.6	37.4	38.2	0.6	24
15	39.0	39.3	39.5	39.6	39.6	39.5	40.0	39.8	39.5	39.5	38.6	38.4	38.3	38.2	38.1	38.0	38.0	37.8	37.8	38.2	38.5	38.6	39.1	39.5	40.0	37.8	38.9	0.7	24
16	39.9	40.4	40.3	40.8	40.9	40.7	40.8	40.6	40.2	39.7	40.0	40.0	39.7	39.8	39.6	38.8	38.8	38.7	39.1	39.5	39.9	40.1	40.4	40.4	40.9	38.7	40.0	0.6	24
17	40.1	39.1	38.7	39.2	39.4	39.7	40.0	40.2	39.3	39.0	39.0	39.2	39.4	38.7	40.3	55.7	57.3	51.1	50.6	45.0	40.4	39.3	39.9	40.0	57.3	38.7	42.1	5.6	24
18	39.6	39.9	40.5	40.4	37.7	42.7	43.1	46.7	42.0	39.0	39.2	43.6	49.7	51.7	46.6	43.0	41.9	40.9	40.3	38.0	37.5	37.8	37.6	37.7	51.7	37.5	41.5	3.9	24
19	37.5	37.6	37.8	37.9	38.2	38.0	37.9	38.1	38.1	38.1	38.2	38.2	38.0	38.0	38.0	38.1	38.0	37.8	37.9	38.1	38.4	38.7	38.9	39.2	39.2	37.5	38.1	0.4	24
20	39.5	39.6	39.9	40.2	40.1	40.0	40.4	40.6	40.8	40.2	39.8	39.2	38.6	38.5	38.5	38.5	38.0	38.1	38.1	38.0	37.9	37.9	38.1	38.4	40.8	37.9	39.1	1.0	24
21	38.5	38.9	39.1	39.3	39.5	39.8	39.8	39.5	39.3	38.3	38.1	38.3	38.1	38.0	38.0	37.8	37.7	37.8	37.8	37.8	38.1	38.1	38.2	38.3	39.8	37.7	38.5	0.7	24
22	38.8	38.8	38.9	39.2	39.5	39.7	40.0	40.0	39.8	39.4	38.3	38.1	38.2	38.1	38.1	38.0	38.0	37.9	37.9	38.0	38.3	38.5	38.9	39.1	40.0	37.9	38.7	0.7	24
23	39.4	39.6	40.0	40.1	40.2	40.4	40.3	40.5	40.3	39.6	39.8	38.7	38.5	38.4	38.3	38.1	38.1	38.0	38.1	38.3	38.3	38.4	38.7	39.0	40.5	38.0	39.1	0.9	24
24	39.3	39.5	39.8	40.2	40.1	40.4	40.4	40.4	40.1	39.7	39.3	39.1	39.1	39.3	39.3	38.7	38.5	38.3	38.6	39.1	40.8	43.4	47.1	49.5	49.5	38.3	40.4	2.7	24
25	49.5	51.0	52.3	51.7	50.0	48.7	48.1	48.0	51.8	53.3	50.7	52.5	53.2	48.1	46.0	43.5	39.9	39.4	39.6	38.3	37.7	39.8	38.4	37.1	53.3	37.1	46.2	5.8	24
26	36.8	36.8	37.0	37.3	37.5	37.9	39.2	42.5	41.0	38.8	38.0	37.7	38.0	37.9	44.6	46.9	41.7	38.1	37.0	37.0	36.8	36.9	37.2	37.2	46.9	36.8	38.7	2.7	24
27	37.2	37.5	39.3	39.4	38.0	37.0	36.5	36.8	36.6	36.6	36.7	36.6	36.9	37.6	37.2	36.7	36.4	36.3	36.7	37.0	36.4	36.1	36.3	36.3	39.4	36.1	37.0	0.9	24
28	36.3	36.3	36.5	36.6	36.4	36.5	36.2	36.3	36.3	37.2	37.1	36.7	36.3	36.3	36.4	36.6	36.5	36.5	36.6	36.6	36.7	37.1	37.4	37.7	37.7	36.2	36.6	0.4	24
29	37.9	38.1	38.1	38.2	38.3	38.2	38.5	38.5	38.6	38.5	37.9	37.6	37.5	37.5	37.5	37.2	37.2	36.9	37.1	37.2	37.4	37.7	38.1	38.4	38.6	36.9	37.8	0.5	24
30	38.5	39.1	39.2	39.1	39.0	38.7	38.9	39.2	39.6	39.0	39.1	38.8	38.3	37.8	37.5	37.4	37.3	37.6	37.5	37.9	37.5	37.6	37.7	39.3	39.6	37.3	38.4	0.8	24
31																													
最大値	49.5	51.0	52.3	51.7	50.0	48.7	48.1	48.0	51.8	53.3	50.7	52.5	53.2	57.6	46.6	55.7	57.3	51.1	50.6	45.0	45.3	43.6	47.1	49.5	57.6		46.2		
最小値	36.3	36.3	36.5	36.6	36.4	36.5	36.2	36.3	36.3	36.6	36.7	36.6	36.3	36.3	36.4	36.6	36.4	36.3	36.6	36.6	36.4	36.1	36.3	36.3		36.1	36.6		
平均値	39.3	39.6	39.8	40.0	39.8	40.0	40.1	40.3	39.9	39.5	39.3	39.6	40.0	40.1	39.6	39.6	39.1	38.6	38.8	38.6	38.6	38.8	39.0	39.2			39.5		
標準偏差	2.3	2.5	2.7	2.6	2.3	2.2	2.2	2.4	2.6	2.8	2.4	2.9	3.8	4.5	2.7	3.7	3.7	2.5	2.5	1.5	1.7	1.6	1.9	2.2				2.7	
測定時間	30	30	30	30	30	30	30	30	30	30	30	30	30	30	30	30	30	30	30	30	30	30	30	30					720

有効測定日数	測定時間	欠測時間数	測定値合計	1時間値の最大値	1時間値の最小値	平均値	日平均値の最大値	日平均値の最小値	*:有効測定日非対象値	局番／項目ｺｰﾄﾞ
30	720	0	28416.4	57.6	36.1	39.5	46.2	36.6	***:欠測	110/01

測定値ランク	0 | 5	6 | 10	11 | 15	16 | 20	21 | 25	26 | 30	31 | 35	36 | 40	41 | 45	46 | 50	51 | 55	56 | 60	61 | 65	66 | 70	71 | 75	76 | 80	81 | 85	86 | 90	91 | 95	96 | 100	101 以上	TOTAL
時間数	0	0	0	0	0	0	0	643	48	17	10	2	0	0	0	0	0	0	0	0	0	720
出現割合(%)	0	0	0	0	0	0	0	89.306	6.667	2.361	1.389	0.278	0	0	0	0	0	0	0	0	0	100

上杉 放射線測定所　　2020年07月　　単位：nGy／h

日＼時刻	1	2	3	4	5	6	7	8	9	10	11	12	13	14	15	16	17	18	19	20	21	22	23	24	最大値	最小値	平均値	標準偏差	測定時間
1	26.9	26.9	27.0	26.9	27.1	27.1	27.1	27.2	27.3	27.3	27.5	27.3	27.4	27.5	27.4	27.5	27.3	27.2	27.3	27.2	26.9	27.1	27.0	26.8	27.5	26.8	27.2	0.2	24
2	27.3	27.6	27.8	27.7	27.9	28.4	28.6	28.8	28.9	28.7	28.2	27.9	28.1	28.1	27.8	27.3	27.1	27.0	26.7	26.6	26.6	26.7	26.9	27.3	28.9	26.6	27.7	0.7	24
3	27.5	27.7	27.9	28.1	28.5	28.5	28.7	28.5	27.9	27.2	27.2	28.1	31.1	31.6	30.2	28.7	28.9	30.8	32.6	34.5	36.5	37.5	35.1	32.0	37.5	27.2	30.2	3.0	24
4	28.5	26.9	26.3	26.8	28.3	36.8	42.3	37.8	37.2	37.9	32.6	29.3	27.8	27.1	27.9	28.3	27.6	29.1	43.1	54.1	40.8	30.4	27.0	26.5	54.1	26.3	32.5	7.2	24
5	26.3	26.7	26.8	27.1	26.9	27.0	27.0	27.0	27.7	28.1	28.5	28.0	27.8	27.5	27.2	27.1	26.9	26.8	26.6	26.8	27.2	27.4	27.5	27.0	28.5	26.3	27.2	0.5	24
6	26.9	27.7	31.5	35.7	35.7	35.7	35.9	32.2	30.7	27.2	29.1	29.5	30.6	37.3	42.6	39.4	35.4	33.8	31.4	29.0	29.0	30.1	27.8	26.2	42.6	26.2	32.1	4.3	24
7	25.7	25.6	25.7	26.5	26.3	28.2	28.8	29.4	27.6	26.3	25.7	27.0	33.4	35.0	31.7	32.0	29.1	28.8	36.6	34.6	29.1	29.2	27.5	26.4	36.6	25.6	29.0	3.2	24
8	26.1	27.0	31.0	34.3	36.2	37.5	34.6	28.9	27.4	26.8	26.8	26.9	26.8	26.8	26.8	26.9	26.8	26.7	26.5	26.6	27.1	27.6	27.7	28.0	37.5	26.1	28.7	3.4	24
9	28.3	28.5	28.7	29.0	29.2	29.6	28.3	27.7	27.4	30.4	28.4	27.2	26.6	26.5	26.4	26.6	26.5	26.4	26.3	26.2	26.3	26.3	26.8	27.8	30.4	26.2	27.5	1.2	24
10	27.2	28.2	28.3	28.7	28.6	27.6	27.3	28.1	28.1	27.0	26.0	25.9	25.9	25.7	25.9	25.9	26.1	26.1	25.9	25.5	25.4	25.8	25.6	25.3	28.7	25.3	26.7	1.1	24
11	25.3	28.2	27.5	26.0	27.8	42.1	50.0	37.9	29.2	26.9	26.2	26.1	26.4	30.2	28.1	27.0	26.7	26.6	26.7	26.7	26.8	27.9	28.3	27.7	50.0	25.3	29.3	5.8	24
12	27.2	27.1	26.7	26.6	27.4	28.7	28.2	27.8	32.6	31.4	31.2	29.0	27.3	26.3	25.9	25.6	25.7	25.7	25.7	25.9	25.9	26.0	26.2	26.4	32.6	25.6	27.4	2.0	24
13	26.6	26.4	26.5	26.7	27.6	28.0	28.1	29.5	29.9	30.2	32.9	33.1	32.4	31.3	31.4	31.9	32.3	34.0	36.9	41.8	36.4	37.0	40.1	36.0	41.8	26.4	32.0	4.4	24
14	34.0	34.6	38.4	36.2	37.6	35.0	31.9	34.6	29.0	26.5	26.1	26.5	26.3	26.8	26.1	26.3	26.5	26.7	28.0	28.3	33.2	33.7	28.9	27.6	38.4	26.1	30.4	4.2	24
15	27.3	27.3	27.1	27.2	27.5	27.4	28.3	27.5	26.9	26.4	26.5	27.2	26.6	26.4	26.2	26.2	26.2	26.2	26.0	26.1	26.4	26.4	26.4	27.3	28.3	26.0	26.8	0.6	24
16	28.1	26.9	27.4	27.0	27.0	27.8	27.5	26.5	26.7	27.0	26.9	27.1	26.4	26.1	26.2	26.2	26.3	26.2	26.1	25.8	25.9	26.0	26.2	26.2	28.1	25.8	26.6	0.6	24
17	26.5	26.8	26.8	27.1	27.2	27.4	27.2	26.9	26.5	26.6	26.4	26.5	26.3	26.4	27.0	27.9	28.4	31.1	31.4	28.1	27.2	27.2	27.5	27.7	31.4	26.3	27.4	1.3	24
18	28.2	28.8	29.5	32.2	33.5	31.5	30.1	28.8	28.0	27.1	26.8	26.7	26.7	26.9	26.9	27.0	27.1	26.8	26.7	26.5	26.5	26.6	26.9	27.1	33.5	26.5	28.0	2.0	24
19	27.7	27.6	27.4	27.7	28.0	28.5	29.1	29.3	29.1	28.8	28.4	28.2	27.9	27.9	27.8	27.7	27.7	28.0	27.9	27.9	28.9	29.4	29.3	29.2	29.4	27.4	28.3	0.7	24
20	29.3	29.4	29.3	29.7	30.0	30.3	30.4	30.4	30.1	29.8	28.6	28.3	28.2	28.1	27.9	27.7	27.8	28.2	29.2	29.2	29.2	29.4	29.8	29.9	30.4	27.7	29.2	0.9	24
21	29.8	29.7	29.9	30.0	30.0	30.2	30.5	29.9	29.4	28.9	28.4	27.8	27.9	28.9	39.7	35.4	30.0	30.8	49.3	41.1	36.8	42.4	33.0	28.0	49.3	27.8	32.4	5.5	24
22	26.8	26.7	26.8	26.7	26.9	27.1	27.1	27.0	26.9	27.0	27.0	27.0	27.0	27.0	27.1	26.9	26.9	26.8	26.9	27.7	30.3	34.9	32.8	30.0	34.9	26.7	27.8	2.1	24
23	32.0	30.8	28.0	27.3	26.9	27.8	27.0	28.3	32.2	32.0	32.7	29.6	28.0	27.7	27.0	26.7	26.4	26.5	26.6	26.6	27.1	26.8	26.6	26.9	32.7	26.4	28.2	2.1	24
24	27.0	27.3	27.6	28.3	29.4	28.9	28.6	28.5	28.9	29.4	28.5	28.4	31.1	29.7	28.3	28.2	27.4	26.0	26.0	26.5	26.0	26.6	28.3	27.5	31.1	26.0	28.0	1.3	24
25	29.7	27.1	28.6	32.2	32.5	28.4	27.1	27.1	26.1	25.8	25.6	26.9	27.4	26.5	26.1	25.9	26.0	26.0	26.2	26.2	26.3	26.2	26.3	26.4	32.5	25.6	27.2	1.9	24
26	26.3	26.2	26.2	26.3	26.5	26.6	26.7	26.7	26.7	27.0	26.8	26.8	26.7	30.6	29.0	27.7	27.3	26.7	26.1	26.0	26.0	25.9	25.9	25.8	30.6	25.8	26.8	1.1	24
27	25.9	26.1	26.1	26.2	26.4	26.2	26.0	26.1	26.1	26.2	26.3	26.1	25.9	25.9	27.4	27.7	29.1	28.8	27.5	26.9	27.0	26.7	26.8	27.1	29.1	25.9	26.7	0.9	24
28	27.7	27.2	26.8	26.7	27.3	27.0	26.1	26.1	26.4	27.8	28.2	27.9	27.3	26.8	26.7	31.0	29.4	28.1	27.6	27.7	28.1	28.2	31.2	29.1	31.2	26.1	27.8	1.3	24
29	28.5	29.3	29.4	31.0	29.8	29.3	31.4	29.0	34.1	30.1	27.5	26.6	26.9	26.7	26.7	26.4	26.2	26.5	29.5	28.3	26.8	26.6	26.7	27.1	34.1	26.2	28.3	2.0	24
30	27.6	27.9	28.0	28.0	28.2	28.7	28.6	28.2	27.7	27.4	26.9	27.6	39.0	32.0	27.6	27.4	27.1	26.2	25.9	26.2	26.8	26.8	27.2	27.4	39.0	25.9	28.1	2.6	24
31	27.5	28.1	28.4	28.5	28.6	28.8	29.1	28.8	28.7	28.2	27.3	27.1	27.0	26.9	26.8	26.6	26.6	26.6	26.5	26.6	26.9	27.1	27.4	27.5	29.1	26.5	27.6	0.9	24
最大値	34.0	34.6	38.4	36.2	37.6	42.1	50.0	37.9	37.2	37.9	32.9	33.1	39.0	37.3	42.6	39.4	35.4	34.0	49.3	54.1	40.8	42.4	40.1	36.0	54.1		32.5		
最小値	25.3	25.6	25.7	26.0	26.3	26.2	26.0	26.1	26.1	25.8	25.6	25.9	25.9	25.7	25.9	25.6	25.7	25.7	25.7	25.5	25.4	25.8	25.6	25.3		25.3	26.6		
平均値	27.7	27.8	28.2	28.6	29.1	29.7	29.9	29.0	28.8	28.3	27.9	27.7	28.2	28.3	28.4	28.2	27.7	27.8	29.2	29.3	28.7	28.9	28.4	27.8			28.5		
標準偏差	1.8	1.7	2.4	2.8	3.0	3.7	5.0	2.9	2.5	2.4	2.0	1.4	2.8	2.7	3.7	3.0	2.0	2.2	5.4	6.1	3.9	4.0	3.1	2.0				3.3	
測定時間	31	31	31	31	31	31	31	31	31	31	31	31	31	31	31	31	31	31	31	31	31	31	31	31					744

有効測定日数	測定時間	欠測時間数	測定値合計	1時間値の最大値	1時間値の最小値	平均値	日平均値の最大値	日平均値の最小値	*:有効測定日 非対象値	局番／項目ｺｰﾄﾞ
31	744	0	21192.2	54.1	25.3	28.5	32.5	26.6	***:欠測	111/01

測定値ランク	0 | 5	6 | 10	11 | 15	16 | 20	21 | 25	26 | 30	31 | 35	36 | 40	41 | 45	46 | 50	51 | 55	56 | 60	61 | 65	66 | 70	71 | 75	76 | 80	81 | 85	86 | 90	91 | 95	96 | 100	101 以上	TOTAL
時間数	0	0	0	0	41	606	64	23	7	2	1	0	0	0	0	0	0	0	0	0	0	744
出現割合(%)	0	0	0	0	5.511	81.452	8.602	3.091	0.941	0.269	0.134	0	0	0	0	0	0	0	0	0	0	100

上杉 放射線測定所　　2020年08月　　単位：nGy／h

日＼時刻	1	2	3	4	5	6	7	8	9	10	11	12	13	14	15	16	17	18	19	20	21	22	23	24	最大値	最小値	平均値	標準偏差	測定時間
1	27.7	28.1	28.0	28.3	27.9	28.3	28.3	28.5	28.3	27.4	27.2	27.1	27.2	27.1	27.1	27.2	27.1	26.9	26.9	26.6	26.8	27.2	27.6	27.6	28.5	26.6	27.5	0.6	24
2	27.6	28.1	28.3	28.4	29.0	29.3	29.8	29.8	29.2	29.3	29.5	29.1	28.7	28.3	28.4	28.1	27.9	27.4	27.5	27.5	28.0	28.7	29.2	29.5	29.8	27.4	28.6	0.8	24
3	29.4	29.4	29.4	29.4	29.1	28.8	28.8	28.5	28.2	27.9	27.8	27.4	27.2	27.3	27.5	27.5	27.4	27.4	27.6	27.8	28.4	28.5	28.7	28.5	29.4	27.2	28.2	0.8	24
4	28.3	28.2	28.2	28.3	28.3	27.9	27.5	27.5	27.5	27.5	27.6	27.8	27.8	27.8	27.5	27.8	28.0	28.2	27.7	27.7	28.2	28.4	28.8	29.1	29.1	27.5	28.0	0.4	24
5	29.6	30.3	30.5	30.5	30.7	31.1	31.5	31.6	31.2	30.2	29.5	29.1	28.7	28.5	28.7	28.7	28.4	28.2	28.0	28.1	28.4	28.9	29.4	30.1	31.6	28.0	29.6	1.1	24
6	30.6	30.8	30.9	31.4	31.4	31.2	29.8	29.1	28.9	29.0	27.8	27.7	27.7	27.6	27.7	27.6	27.8	27.7	27.5	27.6	27.6	27.5	27.4	27.2	31.4	27.2	28.7	1.5	24
7	27.4	27.5	27.7	27.6	27.6	27.6	27.6	27.6	27.8	27.8	27.8	27.7	28.1	28.1	27.8	30.2	28.3	27.4	29.5	34.1	29.9	28.3	27.7	27.7	34.1	27.4	28.3	1.4	24
8	27.7	27.6	27.8	27.6	27.8	27.8	27.6	27.4	27.5	27.6	27.0	27.1	27.1	27.1	27.1	27.2	27.2	27.2	27.2	27.3	26.9	26.8	27.0	26.7	27.8	26.7	27.3	0.3	24
9	26.7	26.7	26.7	27.0	27.1	27.2	27.4	27.5	27.5	27.4	27.5	27.5	27.6	27.5	27.4	27.4	27.4	27.1	26.9	27.0	27.0	27.1	27.3	27.3	27.6	26.7	27.2	0.3	24
10	27.3	27.3	27.3	27.2	27.2	27.2	27.3	27.3	27.1	27.1	27.2	27.2	27.3	27.4	27.4	27.3	27.3	27.3	27.1	27.1	27.1	27.1	27.1	27.2	27.4	27.1	27.2	0.1	24
11	27.2	27.3	27.1	27.1	27.2	27.0	27.1	27.4	27.5	27.5	27.8	27.7	27.6	27.6	27.5	27.5	27.5	27.5	29.0	28.2	27.7	27.7	27.9	28.1	29.0	27.0	27.6	0.4	24
12	27.9	28.2	28.3	28.7	28.8	29.1	29.2	29.2	28.5	28.5	28.2	28.2	28.5	28.5	28.2	28.2	29.2	29.9	29.3	28.7	28.8	31.0	30.7	29.6	31.0	27.9	28.9	0.8	24
13	29.4	29.5	29.9	30.1	30.2	30.1	31.3	33.8	31.2	30.2	29.5	29.1	28.9	28.7	28.0	27.8	27.6	27.5	27.1	27.1	27.4	28.0	28.2	28.7	33.8	27.1	29.1	1.6	24
14	28.7	29.3	29.8	30.1	30.5	30.9	30.9	30.6	29.7	29.3	29.1	28.7	28.8	28.8	28.7	28.8	28.9	28.7	28.8	29.3	29.6	29.9	30.3	29.9	30.9	28.7	29.5	0.7	24
15	30.0	30.2	30.7	31.0	31.5	32.0	31.8	32.3	30.9	30.3	29.5	29.7	29.4	29.2	28.8	28.5	28.2	28.0	27.8	28.0	28.2	29.1	29.1	29.7	32.3	27.8	29.7	1.3	24
16	29.5	29.7	29.8	30.1	30.0	30.5	30.8	30.3	29.5	28.9	29.1	28.8	28.5	28.6	28.4	28.3	28.3	28.3	28.3	28.5	28.5	28.8	29.3	29.2	30.8	28.3	29.2	0.8	24
17	29.3	29.5	28.9	29.8	29.5	29.3	30.0	29.5	29.3	28.5	28.6	28.8	28.7	28.5	28.2	28.1	28.0	27.9	27.9	28.0	28.2	28.5	28.8	28.6	30.0	27.9	28.8	0.6	24
18	28.8	29.1	29.0	29.1	29.1	29.3	28.8	28.2	28.1	28.1	28.1	28.1	28.2	28.2	28.3	28.2	28.2	28.0	28.0	28.2	28.2	28.3	28.9	28.9	29.3	28.0	28.5	0.4	24
19	29.2	29.4	29.4	29.5	29.5	29.9	30.1	30.0	29.8	29.6	29.9	29.8	29.8	29.5	29.7	29.6	29.4	29.4	29.6	29.7	30.0	30.4	30.6	30.9	30.9	29.2	29.8	0.4	24
20	31.6	32.8	32.8	33.3	33.2	32.8	32.8	31.5	30.3	30.1	29.9	29.8	29.7	29.6	29.8	30.0	29.5	29.4	29.3	29.5	29.9	30.3	30.5	30.6	33.3	29.3	30.8	1.4	24
21	30.6	30.6	31.2	31.2	31.2	31.2	31.6	31.6	31.3	30.9	31.2	30.8	30.6	30.3	29.7	29.3	29.0	28.5	28.3	28.5	28.8	29.2	29.0	29.2	31.6	28.3	30.1	1.1	24
22	29.4	29.7	30.0	30.1	29.9	30.2	30.4	29.6	28.9	28.5	28.1	28.1	27.9	28.3	28.2	28.1	28.3	28.2	27.9	28.0	28.1	28.6	28.9	29.2	30.4	27.9	28.9	0.9	24
23	29.7	30.2	30.1	30.7	31.3	31.3	31.7	30.7	30.0	29.8	29.4	29.3	29.0	28.9	28.5	28.7	28.7	28.6	28.5	28.4	28.7	28.8	29.4	29.1	31.7	28.4	29.6	1.0	24
24	29.4	29.5	30.0	30.1	30.5	31.0	31.0	31.2	31.1	30.6	29.8	29.5	29.6	29.6	29.2	28.7	28.5	28.4	28.5	28.4	28.6	28.8	29.2	29.8	31.2	28.4	29.6	0.9	24
25	30.4	31.0	31.5	32.1	32.3	32.4	32.0	31.4	30.4	29.9	29.9	29.4	29.2	28.9	28.8	28.8	28.6	28.7	28.9	29.7	29.7	29.7	29.4	29.6	32.4	28.6	30.1	1.2	24
26	29.4	29.9	30.3	30.5	30.4	30.2	29.7	29.3	29.1	29.3	29.1	29.2	29.0	29.1	29.3	29.2	29.3	29.2	29.5	28.6	28.5	28.7	28.8	28.7	30.5	28.5	29.3	0.6	24
27	29.0	28.8	28.7	28.5	28.9	28.9	29.0	28.8	28.7	28.7	28.8	28.9	28.9	28.7	28.8	28.8	28.7	28.3	28.3	28.5	28.7	28.7	29.1	29.1	29.1	28.3	28.8	0.2	24
28	29.7	29.6	29.8	29.9	30.3	30.5	30.3	30.9	30.7	30.5	30.1	31.4	29.8	28.7	28.5	28.8	29.2	29.2	29.4	29.6	29.5	29.4	28.9	28.7	31.4	28.5	29.7	0.7	24
29	28.8	29.0	29.1	29.4	29.8	30.2	30.6	30.7	29.6	29.8	29.4	29.0	29.1	29.0	29.1	29.1	29.0	28.7	28.5	28.4	28.8	29.2	29.6	29.6	30.7	28.4	29.3	0.6	24
30	30.2	30.4	30.4	30.7	30.8	31.1	31.1	30.8	30.4	30.2	29.8	29.1	29.1	28.6	28.6	28.6	28.5	28.5	28.2	28.3	28.7	28.5	29.0	29.5	31.1	28.2	29.5	1.0	24
31	30.0	29.9	30.3	30.5	30.6	31.2	31.2	29.9	29.8	29.0	28.6	28.3	28.4	28.5	28.2	28.4	28.2	28.1	28.1	28.1	28.3	28.1	28.4	28.7	31.2	28.1	29.1	1.1	24
最大値	31.6	32.8	32.8	33.3	33.2	32.8	32.8	33.8	31.3	30.9	31.2	31.4	30.6	30.3	29.8	30.2	29.5	29.9	29.6	34.1	30.0	31.0	30.7	30.9	34.1		30.8		
最小値	26.7	26.7	26.7	27.0	27.1	27.0	27.1	27.3	27.1	27.1	27.0	27.1	27.1	27.1	27.1	27.2	27.1	26.9	26.9	26.6	26.8	26.8	27.0	26.7		26.6	27.2		
平均値	29.0	29.3	29.4	29.6	29.7	29.8	29.9	29.8	29.3	29.0	28.8	28.7	28.6	28.5	28.4	28.4	28.3	28.2	28.2	28.4	28.4	28.7	28.8	28.9			28.9		
標準偏差	1.2	1.3	1.4	1.5	1.5	1.6	1.6	1.7	1.3	1.1	1.1	1.0	0.9	0.8	0.8	0.8	0.7	0.7	0.8	1.3	0.9	1.0	1.0	1.0				1.3	
測定時間	31	31	31	31	31	31	31	31	31	31	31	31	31	31	31	31	31	31	31	31	31	31	31	31					744

有効測定日数	測定時間	欠測時間数	測定値合計	1時間値の最大値	1時間値の最小値	平均値	日平均値の最大値	日平均値の最小値	*:有効測定日非対象値	局番／項目ｺｰﾄﾞ
31	744	0	21518.8	34.1	26.6	28.9	30.8	27.2	***:欠測	111/01

測定値ランク	0 | 5	6 | 10	11 | 15	16 | 20	21 | 25	26 | 30	31 | 35	36 | 40	41 | 45	46 | 50	51 | 55	56 | 60	61 | 65	66 | 70	71 | 75	76 | 80	81 | 85	86 | 90	91 | 95	96 | 100	101 以上	TOTAL
時間数	0	0	0	0	0	695	49	0	0	0	0	0	0	0	0	0	0	0	0	0	0	744
出現割合(%)	0	0	0	0	0	93.414	6.586	0	0	0	0	0	0	0	0	0	0	0	0	0	0	100

上杉 放射線測定所　　2020年09月　　単位：nGy／h

日＼時刻	1	2	3	4	5	6	7	8	9	10	11	12	13	14	15	16	17	18	19	20	21	22	23	24	最大値	最小値	平均値	標準偏差	測定時間
1	29.0	29.2	29.6	29.7	30.5	30.6	30.0	29.8	29.2	29.2	29.1	29.3	29.3	29.3	29.1	29.1	29.0	28.9	28.6	28.6	28.9	29.2	28.8	28.6	30.6	28.6	29.3	0.5	24
2	28.4	28.5	28.6	29.2	29.9	30.2	29.7	28.6	28.3	28.3	28.5	28.5	28.7	28.6	28.4	28.5	28.2	28.2	28.1	28.0	28.0	28.0	28.0	28.0	30.2	28.0	28.5	0.6	24
3	28.1	28.1	28.3	28.3	28.3	28.3	28.2	28.3	28.4	28.2	28.1	28.3	28.1	28.3	28.2	28.4	28.4	28.3	28.3	28.1	28.2	28.4	28.5	28.4	28.5	28.1	28.3	0.1	24
4	28.5	28.6	28.9	29.0	29.4	30.1	30.3	30.2	30.0	29.8	29.6	29.4	29.2	29.1	28.6	29.3	32.8	31.2	34.9	30.8	28.8	28.4	28.4	28.6	34.9	28.4	29.7	1.5	24
5	28.7	28.8	28.9	28.8	29.4	29.5	29.5	29.5	29.1	29.2	29.1	28.7	28.7	28.6	28.5	28.5	28.5	28.5	28.5	31.8	36.1	31.8	29.3	28.9	36.1	28.5	29.5	1.7	24
6	29.2	29.3	29.7	30.4	30.8	30.2	31.1	30.5	30.1	30.0	29.6	27.7	27.6	27.5	27.5	27.5	27.7	27.3	27.5	27.3	27.2	27.3	27.4	27.4	31.1	27.2	28.7	1.4	24
7	27.4	27.4	27.6	27.8	27.7	27.5	27.4	27.6	27.6	27.9	27.8	28.9	28.1	28.1	27.9	27.6	27.6	27.5	27.4	27.3	27.3	27.4	27.4	27.3	28.9	27.3	27.6	0.3	24
8	27.3	27.4	27.4	27.5	27.5	27.5	27.4	27.5	27.6	27.6	27.8	27.9	28.1	28.1	28.4	28.4	28.4	28.1	28.2	28.1	28.6	28.8	28.9	29.2	29.2	27.3	28.0	0.5	24
9	29.1	29.1	29.2	29.3	29.5	29.8	29.9	30.1	30.0	29.5	29.1	29.2	30.0	31.3	30.2	29.4	28.9	28.5	28.6	28.7	28.9	29.0	29.2	29.4	31.3	28.5	29.4	0.6	24
10	29.3	29.3	29.2	29.6	30.1	30.6	31.3	31.1	30.0	31.0	30.7	31.5	37.0	33.8	30.2	28.2	27.9	27.5	27.6	28.0	28.2	28.5	29.0	29.1	37.0	27.5	30.0	2.1	24
11	29.1	29.6	30.0	30.4	30.9	31.0	31.1	31.3	31.2	31.2	31.2	30.9	29.7	51.5	54.2	37.2	30.7	28.9	32.0	29.9	28.6	29.4	31.2	29.7	54.2	28.6	32.5	6.5	24
12	29.3	29.5	29.9	29.9	30.3	30.2	29.8	29.5	28.5	28.1	27.3	27.5	27.4	27.3	27.5	27.6	27.3	27.2	27.5	27.5	27.5	27.4	27.5	27.5	30.3	27.2	28.3	1.1	24
13	27.6	27.7	27.8	28.3	28.0	28.2	28.2	28.4	29.4	28.5	27.8	27.3	27.4	27.3	27.1	27.0	27.0	27.0	26.8	26.9	27.1	26.9	27.0	27.0	29.4	26.8	27.6	0.7	24
14	27.3	27.6	27.7	27.9	28.0	28.3	28.5	28.3	27.6	30.0	29.4	28.9	30.1	30.0	28.1	27.3	27.1	27.0	27.2	27.2	27.4	27.4	27.8	28.2	30.1	27.0	28.1	0.9	24
15	28.2	28.5	28.6	28.9	29.4	29.7	30.0	29.7	29.8	29.3	28.8	28.1	27.9	27.6	27.6	27.7	27.7	27.5	27.4	27.5	27.6	28.0	28.1	28.3	30.0	27.4	28.4	0.9	24
16	28.6	28.9	29.1	29.6	29.6	30.1	30.6	31.0	30.9	30.6	29.9	29.0	29.1	29.0	29.0	28.6	28.7	28.0	28.1	28.2	28.5	28.8	28.9	29.2	31.0	28.0	29.3	0.9	24
17	29.2	29.4	28.9	28.4	28.4	28.5	28.5	28.6	28.4	28.4	28.6	28.6	29.4	28.5	28.3	42.6	52.4	42.0	32.1	28.8	28.1	27.7	27.9	27.7	52.4	27.7	30.8	6.1	24
18	27.4	27.2	27.5	28.6	28.4	27.7	27.2	28.8	29.6	29.2	28.0	28.9	35.8	40.4	36.0	32.8	34.3	32.8	33.1	29.1	27.1	26.9	26.9	27.2	40.4	26.9	30.0	3.6	24
19	27.2	27.4	27.4	27.5	27.6	27.9	27.8	27.7	27.7	27.7	27.6	27.8	27.7	27.5	27.7	27.6	27.6	27.4	27.4	27.5	27.5	27.9	28.1	28.4	28.4	27.2	27.6	0.3	24
20	28.8	28.9	29.1	29.1	29.7	30.1	30.3	30.5	31.0	30.4	29.4	29.2	28.8	28.5	28.0	28.0	28.0	28.0	28.1	28.0	28.0	28.3	28.4	28.3	31.0	28.0	28.9	0.9	24
21	28.2	28.2	28.4	28.4	28.4	28.8	29.1	28.9	28.1	27.7	27.6	27.5	27.4	27.4	27.4	27.5	27.4	27.2	27.1	27.2	27.5	27.6	27.9	28.0	29.1	27.1	27.9	0.6	24
22	28.3	28.2	28.5	29.0	29.3	29.4	29.5	29.8	29.3	28.5	27.9	27.6	27.7	27.5	27.5	27.5	27.5	27.4	27.4	27.5	27.7	28.2	28.4	28.5	29.8	27.4	28.3	0.8	24
23	28.8	29.1	29.6	29.7	29.7	30.3	30.2	30.1	29.1	27.9	27.8	27.9	27.9	27.8	27.9	27.9	27.8	27.6	27.3	27.5	27.8	28.1	28.1	28.6	30.3	27.3	28.5	1.0	24
24	28.6	28.8	29.1	29.4	29.3	29.4	29.5	29.3	29.4	29.1	28.5	28.3	28.1	28.1	28.1	28.3	28.4	28.3	28.6	28.9	30.1	31.8	37.8	40.0	40.0	28.1	29.8	2.9	24
25	39.7	39.7	39.0	38.7	36.5	35.5	35.4	36.6	39.7	41.7	41.3	39.3	37.7	36.7	34.7	32.6	30.4	32.9	31.8	28.0	27.3	28.4	28.8	27.0	41.7	27.0	35.0	4.7	24
26	26.6	26.7	27.0	27.2	27.3	27.3	28.4	31.7	31.8	28.5	27.3	27.0	27.1	27.2	27.3	29.7	28.4	27.8	26.7	27.2	26.8	26.1	26.0	26.5	31.8	26.0	27.6	1.5	24
27	26.2	26.9	29.7	31.2	29.7	28.4	26.8	26.3	27.4	27.1	26.2	25.8	25.7	25.7	25.8	26.4	26.5	26.4	26.0	26.9	27.1	26.3	25.8	25.8	31.2	25.7	26.9	1.4	24
28	25.9	26.3	26.3	25.9	26.0	26.0	26.1	26.1	26.9	26.4	25.9	25.8	25.9	25.7	25.7	25.6	25.8	25.7	25.8	26.1	26.1	26.3	26.6	27.0	27.0	25.6	26.1	0.4	24
29	27.3	27.5	27.6	27.8	27.8	28.2	28.6	28.7	28.6	28.1	27.5	27.2	27.0	26.9	26.8	26.6	26.5	26.3	26.4	26.7	26.9	27.0	27.3	27.3	28.7	26.3	27.4	0.7	24
30	27.6	27.5	27.9	28.0	28.7	28.9	28.6	28.7	28.6	28.6	28.1	27.4	27.1	27.0	26.8	26.6	26.6	27.0	26.9	26.8	27.4	28.5	28.9	30.7	30.7	26.6	27.9	1.0	24
31																													
最大値	39.7	39.7	39.0	38.7	36.5	35.5	35.4	36.6	39.7	41.7	41.3	39.3	37.7	51.5	54.2	42.6	52.4	42.0	34.9	31.8	36.1	31.8	37.8	40.0	54.2		35.0		
最小値	25.9	26.3	26.3	25.9	26.0	26.0	26.1	26.1	26.9	26.4	25.9	25.8	25.7	25.7	25.7	25.6	25.8	25.7	25.8	26.1	26.1	26.1	25.8	25.8		25.6	26.1		
平均値	28.5	28.7	28.9	29.1	29.2	29.3	29.3	29.4	29.5	29.3	28.8	28.6	29.0	29.7	29.3	29.0	29.1	28.5	28.4	28.0	28.1	28.1	28.4	28.5			28.9		
標準偏差	2.3	2.3	2.1	2.1	1.8	1.7	1.8	1.9	2.3	2.6	2.6	2.3	2.9	5.2	5.2	3.4	4.8	3.0	2.2	1.2	1.7	1.3	2.1	2.4				2.8	
測定時間	30	30	30	30	30	30	30	30	30	30	30	30	30	30	30	30	30	30	30	30	30	30	30	30					720

有効測定日数	測定時間	欠測時間数	測定値合計	1時間値の最大値	1時間値の最小値	平均値	日平均値の最大値	日平均値の最小値	*:有効測定日 非対象値	局番／項目ｺｰﾄﾞ
30	720	0	20780.7	54.2	25.6	28.9	35.0	26.1	***:欠測	111/01

測定値ランク	0	6	11	16	21	26	31	36	41	46	51	56	61	66	71	76	81	86	91	96	101	TOTAL
	|	|	|	|	|	|	|	|	|	|	|	|	|	|	|	|	|	|	|	|	|	
	5	10	15	20	25	30	35	40	45	50	55	60	65	70	75	80	85	90	95	100	以上	
時間数	0	0	0	0	18	641	37	17	4	0	3	0	0	0	0	0	0	0	0	0	0	720
出現割合(%)	0	0	0	0	2.5	89.028	5.139	2.361	0.556	0	0.417	0	0	0	0	0	0	0	0	0	0	100

八津合 放射線測定所　　2020年07月　　単位：nGy／h

日＼時刻	1	2	3	4	5	6	7	8	9	10	11	12	13	14	15	16	17	18	19	20	21	22	23	24	最大値	最小値	平均値	標準偏差	測定時間
1	36.4	35.6	34.8	34.7	34.6	34.8	34.7	34.8	35.0	34.9	34.8	34.9	35.0	34.9	35.0	34.8	34.8	34.8	34.8	35.0	35.3	35.1	35.8	36.0	36.4	34.6	35.1	0.5	24
2	36.4	40.8	37.1	35.5	35.4	35.6	35.9	35.9	35.7	35.4	35.3	35.5	35.2	35.3	35.3	34.9	34.7	34.5	34.3	34.4	34.4	34.4	34.6	34.8	40.8	34.3	35.5	1.3	24
3	35.0	35.3	35.9	36.3	36.9	37.3	37.2	36.3	35.3	34.9	34.7	36.3	38.9	39.8	38.0	36.6	36.4	38.3	39.3	41.5	46.1	47.1	42.1	39.4	47.1	34.7	38.1	3.3	24
4	36.2	34.9	34.5	34.6	37.1	46.5	50.7	47.3	45.5	43.0	38.1	35.2	34.4	34.2	35.4	35.4	35.2	35.1	42.1	45.7	52.1	41.9	35.8	34.3	52.1	34.2	39.4	5.8	24
5	34.1	34.4	34.3	34.6	34.8	34.9	35.6	36.7	37.0	36.5	36.3	36.2	35.6	35.2	34.7	34.9	34.6	34.9	35.0	35.5	35.3	34.8	34.8	34.4	37.0	34.1	35.2	0.8	24
6	34.3	35.6	39.1	40.8	42.2	43.1	43.1	38.4	34.9	34.3	38.5	38.0	39.5	50.2	54.5	51.4	46.1	44.3	41.3	37.3	36.5	39.7	38.3	35.1	54.5	34.3	40.7	5.4	24
7	33.7	33.6	33.9	36.1	35.3	36.3	37.4	38.4	36.6	34.5	33.8	34.4	40.4	42.6	39.1	38.4	36.6	35.8	41.3	42.8	37.9	36.3	35.5	34.4	42.8	33.6	36.9	2.8	24
8	34.3	35.1	39.5	44.3	46.8	46.7	45.5	38.3	35.4	34.8	34.6	34.3	34.6	34.5	34.5	34.8	35.1	34.9	34.6	35.0	35.2	35.9	36.2	36.5	46.8	34.3	37.1	4.2	24
9	36.8	36.9	37.4	37.3	37.6	37.8	36.2	34.9	34.9	37.6	36.1	35.0	34.5	34.2	34.2	34.4	34.3	34.2	34.1	34.0	34.1	34.2	34.5	35.1	37.8	34.0	35.4	1.4	24
10	34.7	36.2	36.3	36.3	36.1	35.3	35.0	35.7	36.1	34.9	33.9	33.7	33.8	33.7	33.9	34.0	34.2	34.3	34.1	33.9	33.7	34.0	34.0	33.9	36.3	33.7	34.7	1.0	24
11	33.7	36.6	36.6	34.4	36.0	49.7	58.5	48.5	38.0	35.0	34.2	34.2	34.1	40.9	39.4	35.8	34.8	34.7	34.7	34.9	35.2	35.8	36.4	36.3	58.5	33.7	37.9	6.0	24
12	34.9	34.6	34.3	34.5	36.2	37.9	39.4	39.6	37.3	36.2	35.4	35.2	35.5	35.7	34.2	33.8	33.7	33.6	33.5	33.6	33.7	33.9	34.2	34.2	39.6	33.5	35.2	1.8	24
13	34.5	34.7	34.8	35.2	36.3	37.3	37.1	37.7	38.7	38.9	41.1	41.8	40.4	39.5	39.8	41.3	40.9	42.4	44.5	49.7	45.2	44.7	48.9	46.1	49.7	34.5	40.5	4.3	24
14	43.2	44.0	46.6	46.5	45.9	44.0	39.5	43.2	37.6	34.8	34.4	35.1	34.3	34.1	34.2	34.1	34.4	34.4	34.6	34.9	40.8	39.6	36.4	35.4	46.6	34.1	38.4	4.6	24
15	35.1	35.1	35.0	35.3	35.6	36.0	36.8	35.5	35.0	34.7	35.0	36.2	35.4	34.4	34.2	34.5	34.0	33.8	33.7	33.8	34.1	34.1	34.2	35.2	36.8	33.7	34.9	0.8	24
16	36.2	35.6	35.5	35.0	35.4	36.8	37.0	35.0	34.4	34.8	34.5	34.1	34.0	34.2	34.3	34.2	34.3	34.4	34.2	33.9	33.8	34.1	34.3	34.6	37.0	33.8	34.8	0.9	24
17	34.9	35.0	35.2	35.4	35.3	36.1	36.2	35.8	35.1	34.6	34.4	34.7	34.8	35.9	40.4	40.9	38.9	37.6	38.4	36.0	35.4	35.5	35.9	36.1	40.9	34.4	36.2	1.8	24
18	36.3	37.3	38.6	43.3	45.3	42.3	40.1	39.2	36.6	35.3	34.7	34.6	34.7	34.9	34.9	34.9	34.8	34.6	34.5	34.3	34.3	34.3	34.6	35.4	45.3	34.3	36.7	3.2	24
19	35.8	36.0	36.1	36.6	36.7	36.9	37.1	37.3	36.5	35.7	35.8	35.9	35.7	35.7	35.9	36.0	35.7	35.9	36.4	36.6	37.3	38.4	38.7	38.7	38.7	35.7	36.6	0.9	24
20	39.8	39.9	40.5	40.6	40.9	41.1	41.3	40.6	38.8	37.1	36.5	36.1	35.8	36.0	36.0	35.9	35.7	36.0	36.3	37.2	37.9	38.3	38.9	39.0	41.3	35.7	38.2	2.0	24
21	39.2	40.3	41.1	41.7	41.9	42.3	42.1	40.0	38.5	36.7	35.6	35.5	35.9	35.9	43.9	44.6	38.7	37.6	63.7	64.1	50.1	48.9	41.5	36.0	64.1	35.5	42.3	7.7	24
22	34.7	34.5	34.5	34.8	34.7	34.7	34.9	34.8	34.8	35.0	34.8	34.8	34.9	34.9	34.7	34.8	34.7	34.8	34.8	35.3	37.9	43.3	43.3	39.8	43.3	34.5	35.8	2.6	24
23	41.4	38.4	35.9	35.4	35.5	36.1	35.9	35.8	37.8	41.7	43.9	39.1	36.9	35.9	35.0	34.7	34.3	34.2	34.2	34.5	34.4	34.6	35.1	35.3	43.9	34.2	36.5	2.6	24
24	35.5	36.1	36.6	36.7	37.7	37.3	36.6	35.9	35.5	35.8	35.7	36.3	38.5	37.4	36.4	36.4	35.9	34.6	34.2	34.2	34.4	35.1	37.5	35.9	38.5	34.2	36.1	1.1	24
25	38.8	35.9	35.9	40.8	41.0	37.2	36.6	36.7	34.7	33.9	33.6	35.3	36.1	34.8	33.9	34.0	34.0	33.9	34.1	34.0	33.9	34.1	34.0	34.2	41.0	33.6	35.5	2.1	24
26	34.1	34.3	34.2	34.1	34.4	34.5	34.4	34.4	34.5	34.3	34.5	34.4	34.5	36.3	35.5	35.5	34.9	34.6	34.1	33.8	33.8	33.7	33.8	33.7	36.3	33.7	34.4	0.6	24
27	33.7	33.8	33.8	33.8	33.9	33.8	34.0	33.9	34.0	34.0	34.0	34.1	33.9	34.0	35.3	36.9	36.7	36.6	35.2	34.7	34.5	34.4	34.1	34.5	36.9	33.7	34.5	1.0	24
28	35.0	34.6	34.3	34.2	34.6	34.6	34.2	34.0	33.9	35.6	35.7	35.4	35.4	35.2	34.9	39.4	38.2	36.4	36.0	35.7	36.3	37.1	40.7	37.5	40.7	33.9	35.8	1.7	24
29	35.6	36.1	36.5	38.6	37.6	37.5	38.7	36.8	42.0	39.1	35.9	34.7	34.8	34.7	34.7	34.6	34.3	34.6	37.2	38.4	36.6	35.6	35.7	36.1	42.0	34.3	36.5	1.9	24
30	36.0	36.4	37.2	37.2	37.7	37.9	38.5	38.0	37.0	35.4	34.6	34.6	39.3	40.6	36.0	34.9	34.7	34.0	34.0	34.1	34.5	35.0	35.7	35.9	40.6	34.0	36.2	1.8	24
31	36.7	37.8	38.3	38.4	38.3	38.6	39.3	39.0	37.0	35.8	34.9	34.8	34.7	34.7	34.6	34.5	34.5	34.6	34.5	34.6	34.8	35.0	35.3	35.8	39.3	34.5	36.1	1.7	24
最大値	43.2	44.0	46.6	46.5	46.8	49.7	58.5	48.5	45.5	43.0	43.9	41.8	40.4	50.2	54.5	51.4	46.1	44.3	63.7	64.1	52.1	48.9	48.9	46.1	64.1		42.3		
最小値	33.7	33.6	33.8	33.8	33.9	33.8	34.0	33.9	33.9	33.9	33.6	33.7	33.8	33.7	33.9	33.8	33.7	33.6	33.5	33.6	33.7	33.7	33.8	33.7		33.5	34.4		
平均値	36.0	36.3	36.6	37.2	37.7	38.4	38.7	37.7	36.6	36.0	35.7	35.5	35.9	36.5	36.5	36.5	35.8	35.6	36.9	37.2	37.1	37.1	36.8	36.1			36.7		
標準偏差	2.3	2.3	2.7	3.3	3.5	4.1	5.1	3.5	2.4	2.1	2.2	1.6	2.0	3.4	4.1	3.7	2.5	2.4	5.7	6.2	4.8	4.1	3.4	2.4				3.6	
測定時間	31	31	31	31	31	31	31	31	31	31	31	31	31	31	31	31	31	31	31	31	31	31	31	31					744

有効測定日数	測定時間	欠測時間数	測定値合計	1時間値の最大値	1時間値の最小値	平均値	日平均値の最大値	日平均値の最小値	*:有効測定日非対象値	局番／項目ｺｰﾄﾞ
31	744	0	27286.8	64.1	33.5	36.7	42.3	34.4	***:欠測	112/01

測定値ランク	0	6	11	16	21	26	31	36	41	46	51	56	61	66	71	76	81	86	91	96	101	TOTAL
	|	|	|	|	|	|	|	|	|	|	|	|	|	|	|	|	|	|	|	|	|	
	5	10	15	20	25	30	35	40	45	50	55	60	65	70	75	80	85	90	95	100	以上	
時間数	0	0	0	0	0	0	449	222	49	18	3	1	2	0	0	0	0	0	0	0	0	744
出現割合(%)	0	0	0	0	0	0	60.349	29.839	6.586	2.419	0.403	0.134	0.269	0	0	0	0	0	0	0	0	100

八津合 放射線測定所　　2020年08月　　単位：nGy／h

日＼時刻	1	2	3	4	5	6	7	8	9	10	11	12	13	14	15	16	17	18	19	20	21	22	23	24	最大値	最小値	平均値	標準偏差	測定時間
1	35.8	36.3	36.7	36.6	37.2	37.7	37.4	37.2	36.4	35.0	35.1	35.0	35.0	35.1	35.1	35.0	35.1	35.0	35.2	35.3	35.2	35.6	35.7	36.4	37.7	35.0	35.8	0.9	24
2	36.8	36.9	36.9	37.2	37.0	37.9	38.1	38.0	37.6	37.1	36.7	36.5	36.4	36.2	36.3	36.2	36.0	35.8	35.7	36.2	36.6	37.4	38.2	38.4	38.4	35.7	36.9	0.8	24
3	38.8	38.7	39.5	38.6	36.8	36.6	36.7	36.2	36.1	35.9	35.7	35.9	35.6	35.5	35.7	35.7	35.5	35.7	35.9	35.7	36.4	36.8	37.0	37.2	39.5	35.5	36.6	1.2	24
4	36.6	35.7	35.5	35.6	35.8	35.9	35.4	35.2	35.2	35.3	35.5	35.6	35.7	35.6	35.8	35.8	35.9	36.1	36.1	35.8	35.9	35.9	36.3	36.8	36.8	35.2	35.8	0.4	24
5	37.0	37.7	38.0	38.6	38.7	39.6	40.7	40.2	38.6	37.2	36.2	36.4	36.7	36.9	36.5	36.5	36.3	36.2	36.0	36.0	36.2	36.9	37.4	38.0	40.7	36.0	37.4	1.4	24
6	38.2	39.0	39.6	40.2	41.0	41.1	40.6	36.9	36.3	36.4	36.6	35.8	35.4	35.3	35.3	35.4	35.5	35.4	35.4	35.6	35.5	35.5	35.4	35.2	41.1	35.2	36.9	2.1	24
7	35.4	35.1	35.4	35.2	35.2	35.4	35.5	35.4	35.3	35.4	35.7	35.6	35.6	35.8	35.6	36.6	37.0	35.9	37.3	42.4	39.1	36.6	35.6	35.7	42.4	35.1	36.2	1.6	24
8	35.7	35.0	35.2	35.2	35.3	35.0	34.7	34.7	35.1	35.1	35.2	35.1	34.9	34.9	34.8	34.9	34.9	35.2	35.0	35.0	34.9	34.8	34.9	34.7	35.7	34.7	35.0	0.2	24
9	34.7	34.6	34.6	34.7	34.9	34.9	34.9	35.1	35.3	35.2	35.3	35.3	35.1	35.1	35.2	35.4	35.2	35.0	34.9	34.9	35.1	35.0	35.0	35.1	35.4	34.6	35.0	0.2	24
10	35.1	35.2	35.1	35.1	35.0	34.9	35.0	34.8	35.0	35.1	35.0	35.0	34.9	35.0	35.2	35.1	34.7	34.7	34.6	34.6	34.7	34.8	34.6	34.7	35.2	34.6	34.9	0.2	24
11	34.8	35.0	34.8	34.7	34.7	34.7	34.8	35.0	35.1	35.2	35.1	35.1	35.0	35.1	35.1	35.1	35.1	35.2	35.3	35.3	35.5	35.6	35.7	35.7	35.7	34.7	35.1	0.3	24
12	35.7	36.1	36.2	36.6	37.5	37.9	38.0	37.3	36.2	36.3	36.1	36.0	35.9	36.0	35.8	36.2	36.1	39.4	40.8	38.5	37.7	39.9	40.5	38.9	40.8	35.7	37.3	1.6	24
13	38.4	38.4	38.6	38.3	38.3	38.4	39.7	46.5	40.5	37.6	37.1	36.4	36.3	36.2	35.6	35.4	35.2	34.9	34.8	34.6	35.1	35.7	35.6	36.5	46.5	34.6	37.3	2.6	24
14	36.8	37.7	37.8	38.9	39.1	39.0	40.5	39.7	37.5	36.4	36.5	36.6	36.5	36.6	36.5	36.6	36.7	36.6	36.6	37.1	37.5	38.3	39.2	39.4	40.5	36.4	37.7	1.3	24
15	39.6	40.8	41.3	41.5	41.1	41.6	41.3	40.8	39.2	37.8	36.8	37.1	36.9	36.9	36.9	36.3	36.1	35.9	35.8	35.9	36.2	36.5	37.0	37.3	41.6	35.8	38.2	2.2	24
16	37.7	38.3	38.5	38.5	38.5	38.8	39.3	39.0	37.1	36.5	36.4	36.3	36.3	36.2	36.2	36.3	36.2	36.2	36.2	36.3	36.6	36.9	37.4	37.8	39.3	36.2	37.2	1.1	24
17	38.3	38.7	39.4	39.6	39.1	39.3	38.7	38.4	37.3	36.2	36.1	36.2	36.4	36.3	35.9	36.0	36.0	35.9	35.9	35.7	36.1	36.4	37.2	37.8	39.6	35.7	37.2	1.4	24
18	38.2	38.6	38.4	38.4	39.2	39.2	38.9	39.0	37.2	36.1	35.9	35.9	36.1	36.1	36.0	36.1	35.9	35.9	35.9	36.0	36.3	37.1	37.2	37.6	39.2	35.9	37.1	1.3	24
19	38.0	38.5	38.7	39.1	39.6	39.9	40.2	39.2	38.0	38.7	37.9	37.1	37.1	37.3	37.3	37.6	37.4	37.6	37.7	37.5	38.2	39.2	39.2	39.8	40.2	37.1	38.4	1.0	24
20	40.5	41.4	41.1	41.5	41.9	43.3	42.8	40.7	37.5	37.4	37.6	37.8	37.5	37.5	37.7	37.5	37.2	37.1	37.1	37.2	37.5	38.0	38.4	38.6	43.3	37.1	39.0	2.1	24
21	39.0	39.1	38.4	38.9	39.5	39.9	40.7	41.1	39.1	39.1	39.4	39.1	38.7	38.0	37.6	37.1	36.7	36.5	36.2	36.2	36.5	37.5	37.9	38.2	41.1	36.2	38.3	1.4	24
22	38.4	38.5	38.5	39.0	39.4	39.4	39.6	38.3	36.6	36.1	35.9	35.9	35.8	35.9	36.0	35.9	36.2	35.9	35.6	35.8	36.2	36.8	37.3	38.2	39.6	35.6	37.1	1.4	24
23	38.9	39.3	39.8	40.2	40.5	40.9	39.9	39.2	38.8	38.0	38.0	37.3	37.0	36.6	36.6	36.4	36.4	36.4	36.3	36.3	36.5	37.0	37.3	37.8	40.9	36.3	38.0	1.5	24
24	38.0	38.2	38.7	38.9	39.3	39.7	39.7	39.7	38.4	37.5	38.0	37.6	37.7	37.5	37.2	36.5	36.5	36.4	36.2	36.2	36.7	37.1	38.0	38.7	39.7	36.2	37.9	1.1	24
25	39.8	40.5	40.7	40.9	41.6	41.7	41.4	40.1	38.1	37.8	37.5	37.5	37.0	36.7	36.5	36.4	36.3	36.3	36.5	37.2	37.6	38.1	38.9	39.0	41.7	36.3	38.5	1.9	24
26	39.7	41.1	41.3	41.9	41.8	40.9	40.7	38.2	37.3	37.1	36.8	36.6	36.7	36.6	36.8	36.8	37.0	36.8	36.6	36.0	36.3	36.7	36.7	36.3	41.9	36.0	38.0	2.1	24
27	36.3	36.3	36.2	36.3	36.5	36.7	37.2	37.4	37.1	36.5	36.4	36.4	36.3	36.1	36.3	36.2	35.9	36.0	35.9	36.0	36.0	36.4	36.8	37.5	37.5	35.9	36.4	0.5	24
28	37.7	37.5	37.6	37.6	37.9	38.6	38.7	39.7	39.7	39.2	39.4	39.6	37.7	37.5	36.7	36.9	36.9	36.9	37.0	37.6	37.8	37.7	37.6	37.4	39.7	36.7	38.0	0.9	24
29	37.9	38.0	38.0	38.9	39.6	40.4	40.8	40.0	38.0	37.3	37.0	36.9	37.1	37.0	36.9	36.7	36.6	36.4	36.1	36.3	36.7	37.3	37.9	38.7	40.8	36.1	37.8	1.3	24
30	40.0	40.6	40.9	40.7	41.0	40.7	40.6	39.7	38.8	37.7	37.2	36.7	36.4	36.3	36.1	36.2	36.2	36.2	36.0	36.2	36.8	37.4	37.6	38.2	41.0	36.0	38.1	1.9	24
31	38.6	39.4	39.8	40.4	40.5	40.9	40.8	38.3	37.7	37.2	36.6	36.4	36.4	36.3	36.4	36.3	36.0	35.9	36.0	36.6	36.5	36.4	36.5	36.8	40.9	35.9	37.6	1.7	24
最大値	40.5	41.4	41.3	41.9	41.9	43.3	42.8	46.5	40.5	39.2	39.4	39.6	38.7	38.0	37.7	37.6	37.4	39.4	40.8	42.4	39.1	39.9	40.5	39.8	46.5		39.0		
最小値	34.7	34.6	34.6	34.7	34.7	34.7	34.7	34.7	35.0	35.0	35.0	35.0	34.9	34.9	34.8	34.9	34.7	34.7	34.6	34.6	34.7	34.8	34.6	34.7		34.6	34.9		
平均値	37.6	37.9	38.1	38.3	38.5	38.7	38.8	38.4	37.3	36.8	36.6	36.5	36.3	36.3	36.2	36.2	36.1	36.1	36.1	36.3	36.4	36.8	37.1	37.4			37.1		
標準偏差	1.6	1.9	2.0	2.1	2.2	2.3	2.3	2.4	1.5	1.2	1.1	1.1	0.9	0.8	0.8	0.7	0.7	0.9	1.1	1.4	1.0	1.2	1.4	1.4				1.8	
測定時間	31	31	31	31	31	31	31	31	31	31	31	31	31	31	31	31	31	31	31	31	31	31	31	31					744

有効測定日数	測定時間	欠測時間数	測定値合計	1時間値の最大値	1時間値の最小値	平均値	日平均値の最大値	日平均値の最小値	*:有効測定日非対象値	局番／項目ｺｰﾄﾞ
31	744	0	27619.3	46.5	34.6	37.1	39.0	34.9	***:欠測	112/01

測定値ランク	0	6	11	16	21	26	31	36	41	46	51	56	61	66	71	76	81	86	91	96	101	TOTAL
	|	|	|	|	|	|	|	|	|	|	|	|	|	|	|	|	|	|	|	|	|	
	5	10	15	20	25	30	35	40	45	50	55	60	65	70	75	80	85	90	95	100	以上	
時間数	0	0	0	0	0	0	216	504	23	1	0	0	0	0	0	0	0	0	0	0	0	744
出現割合(%)	0	0	0	0	0	0	29.032	67.742	3.091	0.134	0	0	0	0	0	0	0	0	0	0	0	100

八津合 放射線測定所　　2020年09月　　単位：nGy／h

日＼時刻	1	2	3	4	5	6	7	8	9	10	11	12	13	14	15	16	17	18	19	20	21	22	23	24	最大値	最小値	平均値	標準偏差	測定時間
1	37.2	37.6	37.6	37.4	37.5	38.2	38.3	37.7	37.6	37.8	37.6	37.9	37.8	37.4	37.5	37.5	37.3	37.4	36.8	37.2	37.5	37.6	37.4	37.4	38.3	36.8	37.6	0.3	24
2	37.8	37.7	37.7	37.8	37.4	36.6	36.7	36.6	36.4	36.6	36.6	36.8	36.7	36.6	36.5	36.6	36.4	36.3	36.2	36.1	36.1	36.2	36.5	36.2	37.8	36.1	36.7	0.5	24
3	36.1	36.2	36.2	36.2	36.4	36.4	36.4	36.6	36.6	36.4	36.3	36.3	36.4	36.3	36.4	36.5	36.4	36.3	36.3	36.3	36.3	36.5	36.5	36.6	36.6	36.1	36.4	0.1	24
4	36.5	36.7	37.1	37.6	37.7	38.0	38.8	39.6	39.3	38.4	38.1	37.4	37.1	36.9	36.7	36.5	36.4	37.2	42.9	39.5	37.1	36.4	36.4	36.8	42.9	36.4	37.7	1.5	24
5	37.1	37.6	37.6	37.9	38.3	38.4	38.6	38.3	38.4	38.1	37.2	36.9	36.9	37.0	36.8	36.7	36.8	36.8	36.9	44.0	40.1	37.9	38.1	38.4	44.0	36.7	38.0	1.5	24
6	39.2	39.8	40.0	40.3	40.7	40.5	40.8	41.0	40.0	38.1	36.8	36.2	36.0	35.9	35.9	36.0	36.0	35.7	35.6	35.6	35.6	35.8	36.0	35.7	41.0	35.6	37.6	2.2	24
7	35.8	35.7	36.0	36.5	36.2	36.0	35.6	35.5	35.8	36.2	36.3	36.9	37.0	36.6	36.7	36.1	35.8	35.6	35.6	35.7	35.7	35.7	35.6	35.5	37.0	35.5	36.0	0.5	24
8	35.7	35.6	35.5	35.6	35.7	35.7	35.8	35.9	35.8	36.0	36.1	36.1	36.2	36.2	36.3	36.5	36.6	36.4	36.4	37.0	37.6	38.0	38.0	38.4	38.4	35.5	36.4	0.8	24
9	38.4	38.5	38.9	39.4	40.0	40.0	40.0	40.4	39.8	38.6	37.4	37.1	38.3	40.9	39.2	38.0	37.0	36.6	36.6	37.1	37.4	37.6	36.9	36.8	40.9	36.6	38.4	1.3	24
10	36.9	37.3	37.6	37.9	38.0	38.5	38.5	38.6	38.4	39.2	38.2	39.0	41.4	40.3	38.9	37.4	38.8	36.6	35.8	35.8	36.3	36.5	36.7	37.1	41.4	35.8	37.9	1.4	24
11	37.5	37.7	38.2	38.7	38.8	38.7	39.4	38.4	38.2	39.2	38.3	37.5	37.6	37.6	39.5	39.1	38.0	37.4	37.7	37.2	36.7	37.7	39.8	38.5	39.8	36.7	38.2	0.8	24
12	37.8	37.5	38.1	38.1	37.4	37.9	38.0	37.7	36.5	36.2	36.0	35.8	35.9	35.9	36.0	36.2	36.2	36.1	36.2	36.3	36.2	36.2	36.0	35.8	38.1	35.8	36.7	0.9	24
13	35.8	35.7	35.8	36.0	36.4	36.8	37.0	36.8	37.1	37.3	36.2	35.9	35.9	35.7	35.5	35.5	35.5	35.3	35.5	35.7	35.6	35.7	35.7	35.8	37.3	35.3	36.0	0.6	24
14	36.1	36.1	36.2	36.5	36.7	36.9	37.4	37.2	36.4	37.4	38.1	38.8	38.4	38.9	36.6	35.8	35.7	35.6	35.6	35.7	36.1	37.0	37.2	37.8	38.9	35.6	36.8	1.0	24
15	38.4	38.7	38.8	38.8	39.4	39.9	39.5	38.8	38.5	37.4	36.8	36.4	36.3	36.3	36.2	36.2	36.3	36.0	35.9	35.9	36.2	36.5	36.9	37.8	39.9	35.9	37.4	1.3	24
16	38.5	38.8	38.8	39.4	39.9	40.1	40.5	40.1	39.6	39.3	38.3	37.6	37.4	37.2	37.3	37.1	37.0	37.2	37.7	38.2	38.7	38.9	38.1	37.6	40.5	37.0	38.5	1.1	24
17	37.2	37.4	37.0	36.7	36.7	36.6	36.9	36.8	36.9	37.1	36.9	36.8	36.9	36.9	36.6	40.2	53.4	48.8	40.1	37.2	36.2	36.1	36.0	36.7	53.4	36.0	38.3	4.1	24
18	36.1	35.5	35.8	37.6	36.7	36.2	35.7	37.0	38.0	38.2	37.0	38.0	39.4	44.4	41.7	38.6	38.9	38.1	40.3	37.1	35.6	35.4	35.7	35.7	44.4	35.4	37.6	2.2	24
19	35.9	36.2	36.1	36.1	36.3	36.1	36.5	36.5	36.7	36.6	36.1	36.2	36.1	35.9	36.0	35.9	35.8	35.8	35.8	35.8	36.3	36.5	36.6	37.0	37.0	35.8	36.2	0.3	24
20	37.4	37.5	37.8	38.1	38.4	38.6	38.7	39.0	38.9	38.7	37.8	37.2	36.5	36.7	36.4	36.4	36.3	36.3	36.4	36.5	36.8	36.7	36.9	37.1	39.0	36.3	37.4	0.9	24
21	37.2	36.8	36.9	36.8	37.1	37.0	37.2	38.2	37.0	36.3	36.1	36.1	36.0	35.9	35.9	35.8	35.8	35.8	35.7	35.9	36.2	36.4	37.0	37.3	38.2	35.7	36.5	0.7	24
22	37.6	37.7	38.2	38.6	38.5	39.1	39.4	39.1	38.9	37.0	36.4	36.2	36.2	36.2	36.1	36.0	36.1	36.0	36.2	36.5	36.7	37.4	37.8	38.2	39.4	36.0	37.3	1.2	24
23	38.6	38.5	38.7	39.3	40.1	39.9	39.7	39.0	37.5	36.7	36.6	36.4	36.6	36.9	36.6	36.5	36.2	36.1	36.2	36.1	36.2	36.7	36.9	37.6	40.1	36.1	37.5	1.4	24
24	38.3	38.5	38.9	39.3	39.7	40.1	40.1	39.5	38.8	38.3	37.2	37.1	36.8	36.7	36.7	36.8	36.9	36.6	36.9	37.6	37.7	42.0	47.0	49.9	49.9	36.6	39.1	3.2	24
25	55.4	50.7	49.7	50.2	50.4	46.6	46.2	47.2	49.2	51.2	49.6	46.9	47.1	47.2	45.8	41.4	39.0	38.8	41.1	38.8	37.7	39.2	38.5	36.8	55.4	36.8	45.2	5.3	24
26	35.2	35.2	35.1	35.4	35.4	35.9	37.3	39.2	41.4	39.2	36.2	35.3	35.2	35.2	35.2	35.5	35.5	35.8	35.3	35.7	35.4	35.1	35.2	35.6	41.4	35.1	36.1	1.6	24
27	35.7	35.1	36.7	39.7	38.6	38.5	37.0	35.8	34.9	35.2	36.6	35.9	34.3	34.0	33.8	33.9	34.2	34.2	34.7	35.1	34.4	34.1	34.5	34.4	39.7	33.8	35.5	1.6	24
28	34.1	34.1	34.3	34.2	34.2	34.6	34.7	34.7	34.7	35.0	35.2	34.6	34.6	34.2	34.1	34.2	34.0	34.0	34.1	34.3	34.5	34.9	35.6	35.5	35.6	34.0	34.5	0.5	24
29	36.0	36.5	36.9	36.6	37.3	37.0	37.5	36.9	37.0	36.6	35.7	35.5	35.3	35.1	35.2	35.0	34.9	34.7	34.8	35.0	35.2	35.4	35.8	36.1	37.5	34.7	35.9	0.9	24
30	36.7	37.1	37.5	37.2	37.0	37.1	37.5	37.4	37.2	37.0	36.1	35.6	35.3	35.1	34.9	34.9	35.0	35.0	35.1	35.6	37.5	38.9	41.3	42.7	42.7	34.9	36.9	1.9	24
31																													
最大値	55.4	50.7	49.7	50.2	50.4	46.6	46.2	47.2	49.2	51.2	49.6	46.9	47.1	47.2	45.8	41.4	53.4	48.8	42.9	44.0	40.1	42.0	47.0	49.9	55.4		45.2		
最小値	34.1	34.1	34.3	34.2	34.2	34.6	34.7	34.7	34.7	35.0	35.2	34.6	34.3	34.0	33.8	33.9	34.0	34.0	34.1	34.3	34.4	34.1	34.5	34.4		33.8	34.5		
平均値	37.5	37.5	37.7	38.0	38.1	38.1	38.2	38.2	38.0	37.8	37.3	37.0	37.1	37.2	36.9	36.6	36.9	36.6	36.7	36.7	36.5	36.8	37.2	37.4			37.3		
標準偏差	3.6	2.8	2.6	2.7	2.8	2.3	2.2	2.3	2.6	2.8	2.5	2.1	2.4	2.8	2.3	1.6	3.3	2.5	2.0	1.8	1.2	1.6	2.3	2.8				2.5	
測定時間	30	30	30	30	30	30	30	30	30	30	30	30	30	30	30	30	30	30	30	30	30	30	30	30					720

有効測定日数	測定時間	欠測時間数	測定値合計	1時間値の最大値	1時間値の最小値	平均値	日平均値の最大値	日平均値の最小値	*:有効測定日非対象値	局番／項目ｺｰﾄﾞ
30	720	0	26881.6	55.4	33.8	37.3	45.2	34.5	***:欠測	112/01

測定値ランク	0	6	11	16	21	26	31	36	41	46	51	56	61	66	71	76	81	86	91	96	101	TOTAL
	|	|	|	|	|	|	|	|	|	|	|	|	|	|	|	|	|	|	|	|	|	
	5	10	15	20	25	30	35	40	45	50	55	60	65	70	75	80	85	90	95	100	以上	
時間数	0	0	0	0	0	0	173	516	13	15	3	0	0	0	0	0	0	0	0	0	0	720
出現割合(%)	0	0	0	0	0	0	24.028	71.667	1.806	2.083	0.417	0	0	0	0	0	0	0	0	0	0	100

盛郷 放射線測定所　　2020年07月　　単位：nGy／h

日＼時刻	1	2	3	4	5	6	7	8	9	10	11	12	13	14	15	16	17	18	19	20	21	22	23	24	最大値	最小値	平均値	標準偏差	測定時間
1	46.6	47.5	47.6	48.1	46.8	46.3	46.1	46.1	46.6	46.4	46.3	46.5	46.7	46.8	46.8	46.6	46.8	46.7	47.0	47.7	48.5	49.6	49.9	50.6	50.6	46.1	47.3	1.2	24
2	51.1	51.3	51.1	49.8	49.7	49.9	49.3	48.0	48.3	47.9	47.3	47.2	47.4	47.3	46.9	47.0	47.0	46.9	46.7	46.6	46.8	47.0	47.1	47.2	51.3	46.6	48.1	1.6	24
3	47.9	48.3	48.2	48.1	48.6	48.7	49.2	48.5	47.6	47.1	47.3	50.0	51.9	52.2	50.1	49.1	49.3	51.5	52.7	55.6	57.0	54.1	53.6	54.4	57.0	47.1	50.5	2.8	24
4	49.2	46.6	46.6	47.3	54.6	63.7	66.3	65.5	56.9	55.4	50.1	47.0	45.5	45.6	46.8	45.8	45.8	46.4	46.0	46.0	53.3	57.9	49.9	47.7	66.3	45.5	51.1	6.6	24
5	46.5	46.8	47.3	47.8	48.0	48.5	49.0	49.3	48.9	48.8	47.6	47.3	47.2	47.2	46.9	46.9	46.8	46.8	47.3	48.8	50.2	51.3	47.9	46.3	51.3	46.3	47.9	1.2	24
6	46.2	48.7	54.2	54.4	53.8	53.0	52.2	47.2	45.4	45.5	50.7	52.3	54.7	57.5	67.4	66.9	59.0	56.0	55.2	51.4	48.3	50.5	51.3	48.1	67.4	45.4	52.9	5.7	24
7	45.6	44.8	45.5	46.9	46.0	47.4	49.9	50.4	51.0	46.4	44.6	46.4	51.4	51.6	49.5	50.2	47.9	46.1	49.8	53.9	50.7	47.5	49.5	46.1	53.9	44.6	48.3	2.5	24
8	45.7	48.7	54.0	62.6	61.7	61.2	58.9	51.3	47.0	45.4	45.0	45.1	45.1	45.1	45.5	45.4	45.6	45.8	46.7	46.5	46.8	48.5	49.2	49.2	62.6	45.0	49.4	5.8	24
9	50.7	50.7	51.4	52.9	54.8	52.3	47.4	47.3	49.4	48.6	47.5	46.7	45.8	45.7	45.6	45.9	45.6	45.6	45.7	45.8	45.7	45.8	46.0	46.3	54.8	45.6	47.9	2.8	24
10	47.2	47.5	48.9	48.4	47.2	47.2	46.6	47.7	47.5	46.2	45.5	45.1	45.3	44.9	45.1	45.4	45.9	46.2	45.3	45.7	45.4	45.3	44.9	44.5	48.9	44.5	46.2	1.2	24
11	44.5	46.8	48.7	45.9	46.2	60.3	73.1	62.6	51.9	49.5	46.8	45.3	46.3	56.3	58.4	50.7	46.8	45.8	45.7	45.8	46.2	46.3	47.8	49.3	73.1	44.5	50.3	7.0	24
12	51.2	52.6	49.9	46.4	46.8	47.9	49.3	48.1	47.9	48.9	49.5	48.9	48.4	47.6	45.5	44.9	44.8	44.8	44.9	44.9	45.1	45.2	45.2	45.3	52.6	44.8	47.3	2.3	24
13	45.8	46.2	46.6	46.7	47.1	48.7	49.6	49.6	50.6	49.8	51.8	52.7	52.8	52.6	52.7	54.0	54.5	55.8	59.5	60.8	58.6	56.2	58.2	57.6	60.8	45.8	52.4	4.5	24
14	54.8	56.5	57.0	58.4	58.4	57.9	51.0	53.5	49.7	46.9	46.4	47.3	45.8	45.1	45.6	47.9	46.8	45.6	45.7	45.9	46.4	49.1	46.9	45.8	58.4	45.1	49.8	4.8	24
15	45.8	45.8	45.9	45.8	46.0	47.2	51.5	49.6	47.6	48.0	46.9	46.0	46.6	46.6	45.9	46.4	46.4	46.0	45.5	45.9	46.5	46.4	46.3	46.1	51.5	45.5	46.7	1.4	24
16	47.3	47.4	47.9	47.0	47.1	47.9	47.9	46.5	45.6	45.4	46.1	45.9	45.8	45.7	45.7	45.7	45.9	45.6	45.7	45.6	45.6	45.9	46.4	46.9	47.9	45.4	46.4	0.8	24
17	47.4	47.9	47.9	48.2	48.3	48.4	48.9	47.8	46.5	46.5	46.7	47.0	47.9	48.2	47.5	49.6	48.2	47.1	52.4	51.7	49.4	48.7	49.3	50.2	52.4	46.5	48.4	1.5	24
18	52.9	61.4	58.7	61.0	61.1	57.4	55.5	54.1	48.4	47.2	46.7	46.4	46.9	46.8	46.6	46.7	46.8	46.5	46.5	46.4	46.6	46.4	47.3	47.8	61.4	46.4	50.5	5.6	24
19	49.1	50.6	50.0	50.5	51.4	50.7	51.0	50.1	48.3	47.8	47.7	47.6	47.3	47.3	47.6	47.4	48.0	48.9	49.4	50.3	52.3	53.3	53.9	54.5	54.5	47.3	49.8	2.2	24
20	55.5	56.2	56.5	57.1	58.0	57.9	56.7	54.8	52.9	49.8	48.4	47.9	47.9	48.6	48.2	47.6	47.4	47.6	48.9	51.1	53.0	54.4	55.7	56.8	58.0	47.4	52.5	4.0	24
21	58.7	59.9	58.4	58.6	59.6	60.3	59.3	56.7	54.2	49.7	48.6	48.4	48.5	48.0	52.2	63.3	54.2	49.6	73.5	90.6	76.1	70.4	61.8	50.5	90.6	48.0	58.8	10.3	24
22	46.9	46.1	45.8	45.9	46.3	46.5	46.5	46.2	46.2	46.2	46.5	46.3	46.3	46.5	46.6	46.5	46.9	46.7	47.1	47.7	50.8	54.0	54.9	53.7	54.9	45.8	47.6	2.7	24
23	54.5	51.4	48.9	48.8	48.6	48.9	49.7	48.8	47.4	49.0	53.0	50.7	49.2	47.4	47.1	46.4	46.1	46.0	46.0	46.3	46.9	47.8	48.5	49.1	54.5	46.0	48.6	2.2	24
24	49.6	50.1	50.4	50.1	50.2	50.3	50.5	50.4	50.1	48.9	46.9	47.0	49.5	49.0	49.1	48.9	48.3	47.2	46.5	47.1	47.5	47.5	49.7	48.1	50.5	46.5	48.9	1.3	24
25	50.4	47.6	46.6	52.2	55.8	54.5	50.2	49.6	46.5	45.0	44.9	45.5	47.4	47.1	45.5	45.2	45.2	45.1	45.0	45.4	45.4	45.2	45.5	45.4	55.8	44.9	47.3	3.1	24
26	45.7	45.6	45.6	45.6	45.7	45.7	45.7	45.8	45.7	45.9	46.1	46.1	46.1	46.1	46.4	47.6	47.0	47.0	46.0	45.7	45.4	45.3	45.4	45.5	47.6	45.3	46.0	0.6	24
27	46.1	46.0	45.7	45.7	46.0	45.9	45.9	46.1	46.3	46.3	45.9	45.8	45.9	45.7	45.8	48.0	48.0	48.4	47.2	46.7	46.2	46.0	45.8	46.5	48.4	45.7	46.3	0.8	24
28	47.0	46.7	45.8	45.8	46.5	46.2	45.8	45.7	45.8	46.1	46.5	46.8	47.1	46.7	46.7	49.5	50.8	47.9	47.5	48.0	49.8	51.9	53.6	54.9	54.9	45.7	47.9	2.6	24
29	54.9	56.4	57.3	55.3	51.5	49.1	52.4	52.8	51.9	52.0	48.9	47.2	46.3	46.4	46.4	46.3	46.1	46.2	46.8	49.7	50.5	49.5	49.5	49.8	57.3	46.1	50.1	3.4	24
30	49.8	51.1	52.7	53.8	53.9	54.8	54.1	51.5	49.7	50.2	47.8	46.8	46.1	50.8	49.5	46.7	46.2	46.3	46.6	47.3	48.6	49.8	50.8	52.0	54.8	46.1	49.9	2.8	24
31	52.3	51.5	50.0	50.0	52.0	53.5	55.1	52.1	49.4	48.0	46.8	46.7	46.8	46.7	46.7	46.7	46.5	46.4	46.4	46.7	47.3	47.7	47.9	48.8	55.1	46.4	48.8	2.6	24
最大値	58.7	61.4	58.7	62.6	61.7	63.7	73.1	65.5	56.9	55.4	53.0	52.7	54.7	57.5	67.4	66.9	59.0	56.0	73.5	90.6	76.1	70.4	61.8	57.6	90.6		58.8		
最小値	44.5	44.8	45.5	45.6	45.7	45.7	45.7	45.7	45.4	45.0	44.6	45.1	45.1	44.9	45.1	44.9	44.8	44.8	44.9	44.9	45.1	45.2	44.9	44.5		44.5	46.0		
平均値	49.3	49.8	50.0	50.5	50.9	51.6	51.8	50.4	48.8	47.9	47.4	47.3	47.6	48.0	48.3	48.6	47.8	47.4	48.6	49.6	49.6	49.8	49.7	49.2			49.2		
標準偏差	3.6	4.3	4.1	4.9	5.0	5.2	6.1	4.6	2.7	2.2	1.9	1.9	2.3	3.1	4.5	4.8	3.1	2.7	5.6	8.4	6.0	5.2	4.1	3.6				4.5	
測定時間	31	31	31	31	31	31	31	31	31	31	31	31	31	31	31	31	31	31	31	31	31	31	31	31					744

有効測定日数	測定時間	欠測時間数	測定値合計	1時間値の最大値	1時間値の最小値	平均値	日平均値の最大値	日平均値の最小値	*:有効測定日非対象値	局番／項目ｺｰﾄﾞ
31	744	0	36569.3	90.6	44.5	49.2	58.8	46.0	***:欠測	113/01

測定値ランク	0	6	11	16	21	26	31	36	41	46	51	56	61	66	71	76	81	86	91	96	101	TOTAL
	|	|	|	|	|	|	|	|	|	|	|	|	|	|	|	|	|	|	|	|	
	5	10	15	20	25	30	35	40	45	50	55	60	65	70	75	80	85	90	95	100	以上	
時間数	0	0	0	0	0	0	0	0	141	442	102	41	10	4	2	1	0	1	0	0	0	744
出現割合(%)	0	0	0	0	0	0	0	0	18.952	59.409	13.71	5.511	1.344	0.538	0.269	0.134	0	0.134	0	0	0	100

盛郷 放射線測定所　　2020年08月　　単位：nGy／h

日＼時刻	1	2	3	4	5	6	7	8	9	10	11	12	13	14	15	16	17	18	19	20	21	22	23	24	最大値	最小値	平均値	標準偏差	測定時間
1	49.4	50.1	50.1	50.4	50.6	50.7	50.7	50.8	49.7	47.8	47.4	47.3	47.3	47.3	47.5	47.4	47.5	47.4	47.5	47.9	48.9	49.7	50.2	50.4	50.8	47.3	48.9	1.4	24
2	50.9	50.9	51.3	51.9	52.1	52.6	52.7	51.4	48.5	47.9	48.4	48.2	48.2	48.3	48.2	48.1	48.3	58.9	59.8	50.8	48.3	48.2	48.6	49.4	59.8	47.9	50.5	3.2	24
3	49.8	49.7	50.9	51.3	51.2	50.3	50.3	50.3	49.3	47.6	47.5	47.2	47.3	47.2	47.4	47.3	47.6	48.1	49.3	51.2	52.6	54.0	53.7	52.6	54.0	47.2	49.7	2.2	24
4	51.8	49.8	48.8	49.5	50.5	51.0	51.3	50.5	47.7	47.0	47.1	47.1	47.4	47.7	47.7	47.8	48.2	48.5	48.8	49.4	49.4	50.4	51.2	51.6	51.8	47.0	49.2	1.6	24
5	52.4	52.8	53.2	53.5	53.6	54.3	54.3	53.0	51.6	48.9	48.4	48.4	49.0	48.6	48.4	48.7	48.4	48.2	48.3	49.6	50.8	51.4	52.1	52.8	54.3	48.2	50.9	2.3	24
6	53.2	53.6	53.5	53.8	53.3	53.6	52.4	50.3	48.8	48.1	47.9	47.9	47.6	47.7	47.7	47.6	47.6	47.5	47.8	48.4	49.2	49.1	49.0	48.3	53.8	47.5	49.7	2.5	24
7	48.5	48.2	47.6	47.6	47.7	47.8	47.8	48.0	47.9	48.1	48.2	48.1	47.9	48.1	48.4	49.6	51.5	51.3	51.4	55.9	56.4	50.7	48.5	47.8	56.4	47.6	49.3	2.4	24
8	47.6	47.9	48.2	48.6	48.8	48.9	47.9	47.0	46.7	46.6	46.5	46.6	46.6	46.6	46.6	46.6	47.0	47.3	48.0	48.1	48.3	47.2	46.9	46.6	48.9	46.5	47.4	0.8	24
9	46.5	46.4	46.4	46.5	46.9	47.7	48.2	47.2	47.2	47.3	47.3	47.6	47.4	47.6	47.3	47.5	47.5	47.4	47.2	47.1	47.3	47.2	47.3	47.3	48.2	46.4	47.2	0.4	24
10	47.2	47.3	47.2	47.1	47.3	47.1	47.2	47.1	47.3	47.4	47.3	47.2	47.3	47.4	47.4	47.5	47.2	47.2	47.3	47.4	47.4	47.2	47.3	47.3	47.5	47.1	47.3	0.1	24
11	47.4	47.4	47.4	47.4	47.5	47.3	47.4	47.3	47.5	47.7	47.8	47.8	47.7	47.8	47.9	48.1	48.1	48.0	48.2	48.0	48.3	49.4	50.4	49.1	50.4	47.3	48.0	0.7	24
12	48.4	48.9	49.2	50.1	51.6	52.9	53.6	50.7	49.0	49.0	48.6	48.6	48.6	64.8	55.5	50.1	48.4	47.8	49.0	51.7	50.2	50.9	53.2	52.4	64.8	47.8	51.0	3.6	24
13	51.7	52.1	52.3	51.3	50.4	50.6	54.5	58.1	53.2	49.1	48.3	47.9	47.6	47.9	48.8	47.7	47.3	47.2	47.1	47.6	48.0	48.8	49.7	50.6	58.1	47.1	49.9	2.7	24
14	51.2	51.5	52.0	52.1	51.9	52.3	52.5	51.8	50.6	49.1	49.0	48.6	48.7	48.5	48.6	48.5	48.3	49.1	50.3	52.3	53.8	55.1	56.0	56.9	56.9	48.3	51.2	2.5	24
15	56.9	57.2	56.9	57.5	58.2	58.1	57.0	55.2	52.1	50.3	49.0	49.0	49.3	49.0	49.1	48.6	48.4	48.2	48.5	48.7	49.2	50.2	50.9	51.3	58.2	48.2	52.0	3.8	24
16	52.3	53.0	53.6	53.6	53.9	53.8	53.5	51.9	49.4	48.9	48.6	48.8	48.6	48.5	48.5	48.6	48.6	48.7	49.0	50.1	51.2	52.1	52.7	53.3	53.9	48.5	50.9	2.2	24
17	53.5	53.2	52.9	53.0	52.8	52.8	52.9	52.4	50.8	49.3	49.1	48.8	48.8	49.0	49.0	48.8	48.7	48.6	48.4	48.5	49.4	50.3	50.8	51.4	53.5	48.4	50.5	1.9	24
18	52.3	52.3	52.5	52.4	52.8	52.9	53.1	53.0	50.6	49.2	49.1	48.9	49.0	49.1	49.1	49.1	48.9	48.9	48.8	49.0	49.6	50.0	50.6	50.9	53.1	48.8	50.5	1.7	24
19	51.2	52.0	52.8	53.0	53.6	53.7	54.4	53.6	51.8	50.9	50.3	50.3	50.2	50.3	50.4	50.4	49.7	50.3	51.5	53.1	54.8	55.3	56.2	56.6	56.6	49.7	52.3	2.1	24
20	57.8	58.8	58.6	59.5	59.3	58.2	57.2	56.1	51.7	50.7	50.6	50.7	50.8	51.2	51.3	50.6	50.4	50.5	51.0	51.8	52.7	53.5	53.9	54.2	59.5	50.4	53.8	3.4	24
21	54.7	54.9	54.8	55.6	55.6	56.0	56.1	54.6	52.7	52.1	51.8	51.5	52.2	51.2	50.8	50.1	49.7	49.6	49.2	49.5	50.1	50.5	50.5	50.5	56.1	49.2	52.3	2.4	24
22	50.5	51.6	52.4	52.6	52.4	51.8	51.2	49.7	49.4	49.5	49.6	49.5	49.5	49.5	49.5	49.6	49.3	49.3	49.3	49.6	50.1	50.7	51.6	52.4	52.6	49.3	50.4	1.2	24
23	53.3	53.5	54.0	54.4	54.6	54.6	54.2	54.0	52.8	51.2	50.7	50.9	50.6	50.2	50.2	50.1	50.3	50.2	50.4	50.8	51.5	52.5	53.3	53.5	54.6	50.1	52.2	1.7	24
24	53.9	53.6	53.7	54.1	54.3	54.5	54.6	54.2	52.8	51.7	51.6	51.7	51.7	51.1	50.9	50.5	50.2	50.2	50.3	51.0	52.2	53.0	54.0	54.8	54.8	50.2	52.5	1.6	24
25	55.7	55.9	56.2	56.6	57.2	57.6	57.5	56.3	53.6	51.7	51.4	51.0	51.0	51.0	51.0	50.7	50.3	50.8	52.2	53.7	55.3	56.0	56.8	57.5	57.6	50.3	54.0	2.7	24
26	57.9	58.4	58.2	58.1	58.1	58.0	58.2	55.6	51.2	50.6	50.2	50.3	50.3	50.3	50.8	50.7	50.6	50.7	52.5	52.5	51.0	50.3	50.3	50.2	58.4	50.2	53.1	3.5	24
27	50.2	50.4	50.6	50.6	50.9	51.6	52.3	52.3	51.2	50.2	50.2	50.0	50.0	50.0	50.0	50.1	49.8	50.0	50.0	50.5	51.8	52.6	53.1	53.6	53.6	49.8	50.9	1.1	24
28	53.6	53.8	53.9	54.5	55.0	55.7	56.2	56.5	56.5	55.3	55.1	56.1	62.2	63.1	55.3	50.8	49.5	49.6	50.0	51.3	52.0	52.5	52.9	53.3	63.1	49.5	54.4	3.4	24
29	53.6	54.5	55.7	55.6	56.4	57.5	57.6	55.6	52.0	50.2	50.2	50.2	50.2	50.3	49.9	49.6	49.4	49.3	49.3	50.0	51.1	52.2	53.4	53.7	57.6	49.3	52.4	2.8	24
30	54.7	54.9	55.0	54.8	55.4	55.2	54.8	54.6	52.7	51.4	49.9	50.1	49.9	49.7	49.8	49.5	49.5	49.6	49.8	50.4	51.0	51.7	52.1	52.7	55.4	49.5	52.1	2.3	24
31	53.4	53.8	54.1	53.7	54.5	55.2	55.3	54.3	50.6	50.3	49.7	49.7	49.7	49.8	49.8	49.8	49.5	50.0	50.6	50.4	49.7	49.7	50.1	50.7	55.3	49.5	51.4	2.1	24
最大値	57.9	58.8	58.6	59.5	59.3	58.2	58.2	58.1	56.5	55.3	55.1	56.1	62.2	64.8	55.5	50.8	51.5	58.9	59.8	55.9	56.4	56.0	56.8	57.5	64.8		54.4		
最小値	46.5	46.4	46.4	46.5	46.9	47.1	47.2	47.0	46.7	46.6	46.5	46.6	46.6	46.6	46.6	46.6	47.0	47.2	47.1	47.1	47.3	47.2	46.9	46.6		46.4	47.2		
平均値	52.0	52.2	52.4	52.6	52.8	53.0	53.1	52.4	50.6	49.5	49.3	49.2	49.4	50.0	49.4	49.0	48.9	49.3	49.7	50.2	50.7	51.0	51.5	51.7			50.8		
標準偏差	3.0	3.2	3.2	3.3	3.3	3.3	3.2	3.1	2.3	1.9	1.8	1.9	2.8	4.0	2.0	1.2	1.2	2.1	2.4	2.0	2.3	2.3	2.6	2.8				3.0	
測定時間	31	31	31	31	31	31	31	31	31	31	31	31	31	31	31	31	31	31	31	31	31	31	31	31					744

有効測定日数	測定時間	欠測時間数	測定値合計	1時間値の最大値	1時間値の最小値	平均値	日平均値の最大値	日平均値の最小値	*:有効測定日非対象値	局番／項目ｺｰﾄﾞ
31	744	0	37822.5	64.8	46.4	50.8	54.4	47.2	***:欠測	113/01

測定値ランク	0	6	11	16	21	26	31	36	41	46	51	56	61	66	71	76	81	86	91	96	101	TOTAL
	|	|	|	|	|	|	|	|	|	|	|	|	|	|	|	|	|	|	|	|	|	
	5	10	15	20	25	30	35	40	45	50	55	60	65	70	75	80	85	90	95	100	以上	
時間数	0	0	0	0	0	0	0	0	0	454	240	47	3	0	0	0	0	0	0	0	0	744
出現割合(%)	0	0	0	0	0	0	0	0	0	61.022	32.258	6.317	0.403	0	0	0	0	0	0	0	0	100

盛郷 放射線測定所　　2020年09月　　単位：nGy／h

日＼時刻	1	2	3	4	5	6	7	8	9	10	11	12	13	14	15	16	17	18	19	20	21	22	23	24	最大値	最小値	平均値	標準偏差	測定時間
1	51.3	51.6	52.2	52.3	52.7	53.0	53.1	52.7	51.5	51.2	51.4	51.5	51.4	51.6	51.6	51.1	50.9	50.5	50.3	51.0	51.9	51.8	51.4	51.9	53.1	50.3	51.7	0.7	24
2	51.7	52.2	52.5	52.5	52.4	51.7	50.6	50.0	49.8	50.0	50.0	50.1	50.2	49.8	50.2	50.9	50.5	50.0	49.9	49.7	49.9	49.9	49.8	49.6	52.5	49.6	50.6	1.0	24
3	49.7	49.5	49.8	50.0	50.0	50.0	50.1	50.4	50.4	50.4	50.0	50.2	50.1	50.2	50.1	50.2	50.2	50.0	50.1	50.2	50.1	50.6	50.4	50.3	50.6	49.5	50.1	0.2	24
4	50.7	50.9	52.0	52.8	53.9	54.9	55.9	54.7	53.6	52.5	51.7	51.2	51.3	51.2	50.9	50.3	51.0	50.5	53.7	56.0	51.9	50.1	49.7	49.4	56.0	49.4	52.1	1.9	24
5	49.8	50.5	50.9	51.4	51.5	51.7	52.3	52.7	52.1	50.8	50.4	50.7	50.9	50.6	50.6	50.8	50.2	50.4	50.4	50.3	51.8	53.1	53.2	54.0	54.0	49.8	51.3	1.1	24
6	54.4	54.5	54.2	54.5	55.1	55.6	56.4	56.3	55.1	52.3	50.9	50.2	49.8	49.8	49.9	49.9	49.7	49.6	49.6	49.8	49.7	49.8	50.2	49.4	56.4	49.4	51.9	2.6	24
7	48.5	48.5	48.8	50.5	51.3	51.5	49.0	48.1	48.2	48.6	48.7	48.9	49.0	48.8	49.5	48.7	48.8	48.2	48.1	48.0	47.9	48.0	48.0	47.9	51.5	47.9	48.8	1.0	24
8	47.9	48.1	48.2	48.1	47.9	48.0	48.2	48.2	48.3	48.5	48.6	48.6	48.9	48.9	49.1	49.1	49.2	49.1	50.0	50.8	51.6	52.2	52.6	52.9	52.9	47.9	49.3	1.5	24
9	53.3	53.5	53.9	54.1	54.1	54.1	53.9	53.9	52.9	53.1	51.2	50.2	50.2	50.8	50.8	50.2	49.2	49.2	49.6	50.4	51.0	51.8	52.0	51.7	54.1	49.2	51.9	1.7	24
10	51.5	52.0	52.5	52.6	54.2	55.1	54.4	53.6	52.3	50.9	50.1	50.4	50.2	50.1	51.9	51.2	50.9	50.3	50.1	50.5	50.6	51.0	51.5	51.9	55.1	50.1	51.7	1.5	24
11	52.2	52.7	53.1	53.7	54.3	54.8	55.0	55.1	53.9	52.7	50.4	49.5	49.6	49.7	50.3	50.6	50.9	50.6	50.7	52.2	54.2	56.2	56.4	55.3	56.4	49.5	52.7	2.2	24
12	53.9	53.9	53.7	54.3	54.9	54.9	54.2	53.6	51.0	49.8	49.4	49.3	49.5	49.6	49.9	49.5	49.5	49.7	50.2	49.9	49.3	49.0	49.1	49.1	54.9	49.0	51.1	2.3	24
13	49.6	49.3	49.4	49.6	49.4	50.0	50.2	50.2	50.0	49.9	50.0	51.2	50.4	49.8	49.5	49.4	49.1	49.3	49.2	50.0	49.4	49.3	49.3	49.2	51.2	49.1	49.7	0.5	24
14	49.4	49.6	49.6	49.9	50.1	50.4	50.6	50.5	49.8	49.8	51.0	50.0	50.4	51.5	50.5	49.6	49.4	49.3	49.3	49.5	49.9	50.6	50.8	51.1	51.5	49.3	50.1	0.6	24
15	51.8	52.5	52.7	53.3	54.1	54.3	53.9	53.5	52.6	51.3	50.6	50.5	50.6	50.5	50.3	50.1	49.8	49.7	50.1	50.4	51.0	51.5	52.0	52.4	54.3	49.7	51.6	1.4	24
16	52.8	53.4	53.7	54.0	54.4	54.8	55.1	55.5	54.5	53.9	52.8	51.8	51.3	50.8	51.0	50.9	50.6	51.4	52.7	54.1	55.0	54.8	51.7	52.3	55.5	50.6	53.0	1.6	24
17	51.4	51.2	51.3	51.0	50.8	50.5	51.0	50.6	50.6	50.5	50.6	50.7	51.0	50.7	50.6	52.4	67.8	64.5	53.8	49.9	49.9	49.7	48.9	50.3	67.8	48.9	52.1	4.5	24
18	49.5	48.7	49.3	52.4	51.2	50.8	52.2	50.9	50.3	49.9	49.3	50.6	50.3	58.3	58.9	53.7	50.8	51.6	54.9	51.7	48.8	48.3	48.4	48.7	58.9	48.3	51.2	2.8	24
19	48.7	48.5	48.3	48.3	48.4	48.6	49.1	49.2	49.1	48.6	48.8	48.7	48.9	48.8	49.1	48.8	48.9	48.9	49.3	49.4	49.6	50.0	50.3	50.8	50.8	48.3	49.0	0.6	24
20	50.9	51.3	51.6	51.7	52.3	52.7	53.1	53.2	52.8	51.3	49.9	49.8	49.8	49.7	49.8	49.8	50.0	50.3	50.5	51.2	51.3	50.8	50.3	49.8	53.2	49.7	51.0	1.2	24
21	49.4	49.3	49.6	49.5	49.5	49.8	50.2	50.0	49.2	49.2	49.3	49.3	49.4	49.3	49.3	49.2	49.2	49.0	48.9	49.2	49.5	49.8	49.9	50.1	50.2	48.9	49.5	0.3	24
22	50.7	50.7	51.2	52.0	52.2	52.5	52.9	53.0	52.4	50.4	49.9	49.8	50.0	49.8	49.6	49.6	49.5	49.5	49.8	50.2	50.4	51.2	51.6	52.3	53.0	49.5	50.9	1.2	24
23	52.4	52.9	53.2	53.5	54.2	54.4	54.6	53.9	50.9	50.5	50.3	50.2	50.4	50.1	50.1	50.0	50.1	49.9	49.8	49.8	49.7	50.1	50.1	50.1	54.6	49.7	51.3	1.8	24
24	50.9	51.8	52.6	53.7	54.7	54.9	55.3	55.2	53.6	51.1	50.4	50.8	50.9	51.2	51.2	51.2	51.2	51.0	51.7	52.5	52.7	55.6	58.7	63.4	63.4	50.4	53.2	3.0	24
25	67.8	66.3	62.6	61.4	62.8	61.1	61.8	61.3	59.2	63.9	65.8	65.0	70.1	68.5	60.5	55.1	52.4	50.3	52.5	50.8	49.5	48.5	49.4	49.3	70.1	48.5	59.0	7.0	24
26	47.8	47.1	46.9	47.0	47.2	47.9	48.5	49.6	50.0	50.3	48.3	47.4	47.2	47.4	47.4	48.9	55.3	52.3	49.1	47.8	47.8	47.4	47.6	47.4	55.3	46.9	48.5	1.9	24
27	48.2	47.8	48.3	51.0	52.9	54.4	53.7	50.1	47.8	48.6	47.9	47.6	47.0	46.9	46.1	45.7	45.8	45.9	45.9	46.4	45.9	45.6	45.6	45.5	54.4	45.5	47.9	2.7	24
28	45.4	46.0	45.9	45.5	45.5	45.5	45.9	46.3	47.1	47.1	47.1	46.4	46.0	46.0	46.1	46.2	46.2	46.3	46.3	46.7	47.0	47.5	48.0	48.5	48.5	45.4	46.4	0.8	24
29	49.7	50.2	50.5	51.7	51.6	51.3	50.5	50.6	50.7	50.7	49.2	48.3	48.1	47.9	47.8	47.6	47.4	47.4	47.7	47.8	48.1	49.0	49.3	49.5	51.7	47.4	49.3	1.4	24
30	49.7	49.3	49.6	49.9	50.0	49.8	50.2	50.0	49.5	49.9	48.5	47.7	47.6	47.6	47.4	47.5	47.3	47.9	48.1	48.2	47.9	47.8	50.6	54.8	54.8	47.3	49.0	1.6	24
31																													
最大値	67.8	66.3	62.6	61.4	62.8	61.1	61.8	61.3	59.2	63.9	65.8	65.0	70.1	68.5	60.5	55.1	67.8	64.5	54.9	56.0	55.0	56.2	58.7	63.4	70.1		59.0		
最小値	45.4	46.0	45.9	45.5	45.5	45.5	45.9	46.3	47.1	47.1	47.1	46.4	46.0	46.0	46.1	45.7	45.8	45.9	45.9	46.4	45.9	45.6	45.6	45.5		45.4	46.4		
平均値	51.0	51.1	51.3	51.7	52.1	52.3	52.4	52.1	51.3	50.9	50.4	50.2	50.3	50.5	50.3	49.9	50.4	50.1	50.1	50.1	50.1	50.4	50.6	51.0			50.9		
標準偏差	3.7	3.6	3.1	2.9	3.2	3.1	3.2	3.0	2.5	2.9	3.1	3.1	4.0	4.0	2.9	1.9	3.7	3.1	2.0	2.0	2.0	2.4	2.5	3.2				3.1	
測定時間	30	30	30	30	30	30	30	30	30	30	30	30	30	30	30	30	30	30	30	30	30	30	30	30					720

有効測定日数	測定時間	欠測時間数	測定値合計	1時間値の最大値	1時間値の最小値	平均値	日平均値の最大値	日平均値の最小値	*:有効測定日非対象値	局番／項目ｺｰﾄﾞ
30	720	0	36623.4	70.1	45.4	50.9	59.0	46.4	***:欠測	113/01

測定値ランク	0	6	11	16	21	26	31	36	41	46	51	56	61	66	71	76	81	86	91	96	101	TOTAL
	|	|	|	|	|	|	|	|	|	|	|	|	|	|	|	|	|	|	|	|	|	
	5	10	15	20	25	30	35	40	45	50	55	60	65	70	75	80	85	90	95	100	以上	
時間数	0	0	0	0	0	0	0	0	15	456	223	10	11	5	0	0	0	0	0	0	0	720
出現割合(%)	0	0	0	0	0	0	0	0	2.083	63.333	30.972	1.389	1.528	0.694	0	0	0	0	0	0	0	100

島 放射線測定所　　2020年07月　　単位：nGy／h

日＼時刻	1	2	3	4	5	6	7	8	9	10	11	12	13	14	15	16	17	18	19	20	21	22	23	24	最大値	最小値	平均値	標準偏差	測定時間
1	33.5	34.4	34.3	34.8	33.7	33.2	33.2	33.2	33.2	33.3	33.3	33.3	33.4	33.6	33.6	33.3	33.4	33.3	33.3	33.8	34.4	35.3	35.4	36.4	36.4	33.2	33.9	0.9	24
2	36.8	36.3	36.8	36.8	37.1	36.1	34.7	34.0	34.1	33.5	33.4	33.2	33.4	33.5	33.5	33.3	33.4	33.2	33.1	33.0	33.1	33.0	33.1	33.6	37.1	33.0	34.2	1.5	24
3	34.1	34.4	34.7	34.8	35.2	35.4	35.2	35.0	34.0	33.6	33.9	35.5	36.7	37.4	35.9	34.9	35.3	36.8	37.7	40.0	41.7	40.2	41.5	42.0	42.0	33.6	36.5	2.6	24
4	37.3	34.6	34.4	35.7	42.3	44.7	48.0	50.2	41.4	41.6	37.1	34.2	33.0	33.1	33.5	32.7	32.9	33.6	33.8	33.4	35.1	36.0	34.3	33.7	50.2	32.7	36.9	5.0	24
5	33.9	34.2	34.6	34.8	35.3	35.7	36.0	36.3	36.2	35.9	34.7	34.4	34.0	33.9	33.7	33.7	33.9	33.8	34.0	34.7	35.6	36.0	34.5	33.1	36.3	33.1	34.7	0.9	24
6	33.1	36.3	41.2	39.5	39.3	37.0	34.5	32.6	32.1	33.1	36.8	41.0	43.0	45.3	48.0	45.6	39.1	38.1	38.2	36.0	35.1	37.3	36.0	33.6	48.0	32.1	38.0	4.3	24
7	32.5	32.4	32.5	33.3	33.0	33.5	34.9	37.8	37.5	33.9	32.6	35.3	39.3	38.1	36.5	38.1	35.6	33.7	37.0	41.2	37.3	34.7	34.9	33.7	41.2	32.4	35.4	2.4	24
8	34.0	38.3	41.1	44.3	45.1	47.7	46.3	39.3	35.6	33.5	33.1	33.1	33.1	33.2	33.3	33.5	33.4	33.5	33.6	33.3	33.2	33.4	34.1	34.3	47.7	33.1	36.4	4.8	24
9	34.8	35.4	35.7	36.7	37.4	35.4	34.7	35.2	37.2	35.6	34.1	33.0	32.6	32.6	32.6	32.8	32.8	32.9	32.8	33.0	33.1	33.3	33.5	34.4	37.4	32.6	34.2	1.5	24
10	35.4	35.5	36.3	35.8	35.1	34.8	34.5	34.7	34.4	33.2	32.8	32.3	32.3	32.2	32.5	33.0	33.7	33.5	33.3	34.1	34.2	34.0	32.9	32.2	36.3	32.2	33.9	1.2	24
11	32.1	33.6	34.9	32.9	33.5	44.7	51.1	43.6	37.4	37.7	34.5	33.2	33.5	36.9	42.4	37.5	34.5	33.3	32.9	33.5	33.8	34.4	35.0	35.6	51.1	32.1	36.4	4.7	24
12	36.4	37.4	37.4	35.0	33.4	33.5	33.4	33.5	33.5	33.5	33.9	34.4	33.8	33.5	32.7	32.4	32.5	32.7	32.5	32.5	32.7	32.8	32.9	33.2	37.4	32.4	33.7	1.5	24
13	33.4	33.7	34.2	34.3	34.5	35.7	36.5	36.9	37.7	37.1	38.8	39.2	40.0	40.1	39.6	40.1	40.2	41.7	44.4	46.6	45.5	42.2	44.3	43.5	46.6	33.4	39.2	3.9	24
14	42.9	43.7	48.1	49.6	49.1	47.2	41.5	42.0	40.3	37.4	40.3	42.4	36.1	33.5	34.1	33.2	32.7	33.0	33.2	33.3	33.6	33.9	34.1	33.9	49.6	32.7	38.7	5.8	24
15	34.0	34.1	34.5	35.2	35.5	35.1	36.9	36.1	33.6	33.9	34.6	38.1	35.7	33.8	33.0	32.8	32.7	32.7	32.6	32.9	33.3	33.5	33.5	33.4	38.1	32.6	34.2	1.4	24
16	33.4	33.7	33.6	33.9	34.1	34.5	34.6	34.1	33.1	32.8	32.5	32.7	32.9	33.1	33.1	33.1	33.1	33.0	32.8	32.7	32.7	32.8	33.0	33.7	34.6	32.5	33.3	0.6	24
17	34.1	34.6	35.1	35.2	35.3	35.3	35.4	34.5	33.6	34.0	34.2	34.3	34.0	34.6	34.2	33.7	33.3	33.8	38.9	37.8	35.8	34.8	35.0	35.9	38.9	33.3	34.9	1.3	24
18	37.5	43.8	40.1	42.5	43.2	40.2	38.7	38.4	37.1	34.0	33.8	33.9	34.1	34.2	34.2	34.1	34.2	34.0	33.8	34.0	34.0	34.1	34.6	35.3	43.8	33.8	36.4	3.3	24
19	36.3	37.8	37.0	37.2	37.1	37.2	36.6	36.4	36.0	35.5	34.9	34.5	34.3	34.4	34.6	34.6	34.4	34.9	35.7	36.1	37.2	38.2	38.6	39.6	39.6	34.3	36.2	1.5	24
20	40.5	41.0	41.3	41.7	42.7	43.1	42.8	41.9	39.0	36.4	35.0	34.6	34.5	34.5	35.0	34.3	34.0	34.2	35.3	36.8	38.0	39.0	40.6	41.9	43.1	34.0	38.2	3.3	24
21	43.0	43.1	43.1	43.0	43.0	43.0	43.0	41.0	37.5	35.0	34.4	34.0	34.3	34.6	44.9	52.5	41.0	35.9	38.6	55.7	63.0	65.7	54.7	40.4	65.7	34.0	43.5	8.8	24
22	35.9	34.9	34.1	33.9	34.1	34.4	34.7	34.0	33.7	33.9	33.9	33.8	33.8	33.8	33.7	33.7	33.5	33.6	33.9	34.6	37.5	39.1	38.8	38.6	39.1	33.5	34.8	1.8	24
23	39.4	36.6	35.2	35.1	35.2	35.5	36.0	35.8	35.5	35.1	36.8	34.5	33.7	33.5	33.3	33.1	33.0	33.1	33.0	33.1	33.6	34.2	34.7	35.1	39.4	33.0	34.8	1.5	24
24	35.7	36.3	36.4	36.7	37.1	37.2	37.3	37.2	37.0	35.8	33.5	33.6	36.5	35.5	35.5	35.2	34.5	34.0	34.1	35.0	35.4	36.9	38.4	35.8	38.4	33.5	35.9	1.3	24
25	38.8	35.3	34.6	39.6	42.2	41.4	40.1	38.8	34.6	32.8	32.4	32.7	35.3	34.7	33.1	33.1	33.5	33.0	32.3	32.5	32.4	32.6	33.0	32.8	42.2	32.3	35.1	3.2	24
26	32.8	33.0	32.6	32.5	32.6	32.6	32.7	32.8	32.8	32.8	32.8	32.8	32.7	32.6	33.2	34.2	33.4	33.6	32.9	32.2	31.9	32.0	32.1	32.4	34.2	31.9	32.8	0.5	24
27	32.8	33.1	32.9	32.5	32.5	32.5	32.4	33.5	33.2	32.7	32.4	32.4	32.2	32.1	32.4	33.2	34.6	35.0	34.2	33.7	33.3	33.1	33.0	33.5	35.0	32.1	33.1	0.7	24
28	34.1	33.5	32.3	32.2	33.5	33.2	32.3	32.3	32.1	32.4	32.5	33.2	33.3	33.0	32.8	34.7	36.0	33.9	33.9	34.3	34.7	35.4	36.3	37.5	37.5	32.1	33.7	1.4	24
29	38.2	42.3	44.3	51.0	45.2	40.9	38.4	38.3	37.3	37.7	35.2	33.6	33.3	33.3	33.5	33.4	33.2	33.5	34.8	36.2	37.7	40.7	37.1	35.5	51.0	33.2	37.7	4.5	24
30	35.6	35.4	35.9	36.7	36.7	37.6	37.5	36.8	35.9	34.9	33.4	33.3	38.7	38.4	34.5	33.3	33.3	33.3	33.7	34.6	35.3	35.6	35.8	36.5	38.7	33.3	35.5	1.7	24
31	37.7	38.5	37.6	37.2	38.1	39.2	40.4	39.4	36.6	34.5	33.0	33.1	33.3	33.2	33.3	33.2	33.2	33.3	33.2	33.3	33.9	34.2	34.9	35.3	40.4	33.0	35.4	2.5	24
最大値	43.0	43.8	48.1	51.0	49.1	47.7	51.1	50.2	41.4	41.6	40.3	42.4	43.0	45.3	48.0	52.5	41.0	41.7	44.4	55.7	63.0	65.7	54.7	43.5	65.7		43.5		
最小値	32.1	32.4	32.3	32.2	32.5	32.5	32.3	32.3	32.1	32.4	32.4	32.3	32.2	32.1	32.4	32.4	32.5	32.7	32.3	32.2	31.9	32.0	32.1	32.2		31.9	32.8		
平均値	35.8	36.4	36.7	37.2	37.5	37.7	37.5	37.0	35.6	34.7	34.3	34.5	34.7	34.7	35.0	35.0	34.3	34.1	34.6	35.6	36.1	36.4	36.2	35.7			35.7		
標準偏差	2.9	3.3	3.8	4.7	4.4	4.4	4.7	3.9	2.4	2.0	1.9	2.4	2.5	2.7	3.7	4.2	2.1	1.8	2.6	4.8	5.8	6.0	4.4	3.0				3.8	
測定時間	31	31	31	31	31	31	31	31	31	31	31	31	31	31	31	31	31	31	31	31	31	31	31	31					744

有効測定日数	測定時間	欠測時間数	測定値合計	1時間値の最大値	1時間値の最小値	平均値	日平均値の最大値	日平均値の最小値	*:有効測定日非対象値	局番／項目ｺｰﾄﾞ
31	744	0	26579.2	65.7	31.9	35.7	43.5	32.8	***:欠測	114/01

測定値ランク	0	6	11	16	21	26	31	36	41	46	51	56	61	66	71	76	81	86	91	96	101	TOTAL
	|	|	|	|	|	|	|	|	|	|	|	|	|	|	|	|	|	|	|	|	|	
	5	10	15	20	25	30	35	40	45	50	55	60	65	70	75	80	85	90	95	100	以上	
時間数	0	0	0	0	0	0	521	153	53	10	5	0	2	0	0	0	0	0	0	0	0	744
出現割合(%)	0	0	0	0	0	0	70.027	20.565	7.124	1.344	0.672	0	0.269	0	0	0	0	0	0	0	0	100

島 放射線測定所　　2020年08月　　単位：nGy／h

日＼時刻	1	2	3	4	5	6	7	8	9	10	11	12	13	14	15	16	17	18	19	20	21	22	23	24	最大値	最小値	平均値	標準偏差	測定時間
1	35.7	35.9	36.0	36.1	36.3	36.5	36.7	36.8	36.1	34.3	33.9	33.8	33.9	33.9	33.9	33.9	34.1	34.0	34.2	34.7	35.2	35.7	36.4	37.2	37.2	33.8	35.2	1.2	24
2	37.6	37.3	37.3	37.1	37.5	37.9	38.5	38.1	36.6	35.1	34.9	34.4	34.1	34.3	34.8	34.5	34.3	37.9	35.9	34.6	34.8	35.2	35.5	36.2	38.5	34.1	36.0	1.5	24
3	36.2	36.4	36.6	37.0	37.8	37.5	37.5	37.4	37.1	35.4	34.3	33.8	33.7	33.9	33.9	33.9	33.9	34.3	35.1	35.8	36.8	37.7	37.9	37.3	37.9	33.7	35.9	1.6	24
4	36.8	36.4	36.4	36.2	36.8	36.9	36.5	35.8	34.1	33.3	33.0	33.2	33.6	34.1	34.3	34.4	34.9	35.7	36.5	37.1	37.1	37.4	38.1	38.5	38.5	33.0	35.7	1.6	24
5	39.4	40.0	40.1	39.8	39.6	39.5	39.2	39.2	38.2	36.4	35.1	34.4	35.1	35.4	35.1	34.8	34.7	34.7	34.6	35.5	36.5	37.4	38.3	38.9	40.1	34.4	37.2	2.1	24
6	39.5	39.6	39.5	39.4	39.5	39.0	38.5	37.5	34.8	33.8	34.0	34.0	33.7	33.8	33.8	33.9	33.8	33.6	33.9	34.4	34.4	35.4	35.4	35.6	39.6	33.6	35.9	2.4	24
7	35.7	35.7	35.2	34.6	34.5	34.3	34.5	33.9	34.4	33.9	33.6	33.6	33.5	33.5	33.5	33.7	39.2	42.7	39.8	40.2	38.6	35.5	34.7	34.5	42.7	33.5	35.5	2.6	24
8	34.9	35.1	35.3	35.2	35.3	35.2	35.3	34.6	34.1	33.3	33.0	33.1	33.2	33.1	33.1	33.2	33.5	33.9	34.4	34.8	34.9	34.8	34.3	32.8	35.3	32.8	34.2	0.9	24
9	32.5	32.6	32.6	32.7	32.9	33.7	34.4	33.5	33.0	32.9	33.1	33.3	33.4	33.4	33.4	33.5	33.5	33.1	33.1	32.7	32.9	33.1	33.1	33.6	34.4	32.5	33.2	0.4	24
10	33.2	33.3	33.0	32.9	32.9	32.8	32.9	32.8	32.8	33.0	33.1	33.1	33.1	33.2	33.2	33.5	33.3	33.0	33.0	33.0	33.0	33.1	33.1	33.2	33.5	32.8	33.1	0.2	24
11	33.0	33.1	33.2	33.1	33.0	32.9	33.0	33.5	33.4	33.9	33.3	33.0	33.0	33.4	33.4	33.5	33.5	33.6	33.8	33.9	34.0	34.5	34.9	34.9	34.9	32.9	33.5	0.6	24
12	35.2	35.2	35.5	35.5	36.1	36.5	37.3	35.4	34.4	34.0	34.3	34.0	34.3	34.5	36.1	35.4	34.8	34.9	35.5	38.7	37.6	38.4	41.1	38.9	41.1	34.0	36.0	1.8	24
13	38.0	37.1	36.8	36.5	36.4	36.7	37.3	38.1	37.2	35.6	34.8	34.2	34.2	34.5	34.3	33.8	33.6	33.8	34.0	34.0	34.3	34.6	35.6	36.3	38.1	33.6	35.5	1.5	24
14	37.2	37.5	38.2	38.2	38.1	38.2	37.6	37.5	37.0	35.3	34.7	34.6	34.8	34.3	34.4	34.6	34.8	34.9	36.0	37.1	38.1	38.7	39.5	41.0	41.0	34.3	36.8	1.9	24
15	41.2	42.2	42.3	42.4	41.9	41.5	40.9	40.8	39.0	36.4	35.3	35.2	35.5	35.2	34.8	34.2	34.3	34.1	34.1	34.1	34.3	34.8	35.4	36.0	42.4	34.1	37.3	3.3	24
16	37.3	38.0	38.7	38.8	39.3	39.5	39.3	38.2	36.3	34.9	34.2	34.0	34.3	34.5	34.3	34.0	34.3	34.0	34.6	35.5	36.2	37.2	38.1	38.9	39.5	34.0	36.4	2.1	24
17	38.9	38.5	38.5	38.4	38.3	38.1	38.2	37.9	36.3	34.9	34.3	34.3	34.4	34.3	34.4	34.3	33.6	33.6	33.6	33.8	34.2	34.8	35.3	35.8	38.9	33.6	35.8	2.0	24
18	37.1	37.5	37.6	37.5	37.9	37.7	37.9	37.7	35.6	34.0	33.6	33.7	33.5	33.7	34.0	33.8	33.8	33.9	33.9	34.0	34.5	34.6	34.8	35.4	37.9	33.5	35.3	1.7	24
19	35.9	36.2	36.6	37.2	37.7	37.7	37.6	37.2	36.8	36.1	35.5	35.5	35.4	35.5	35.5	35.4	35.3	35.3	36.4	37.5	39.0	40.5	41.6	42.3	42.3	35.3	37.1	2.0	24
20	42.8	43.1	42.9	42.4	42.2	41.9	41.6	41.0	38.5	35.7	34.9	34.8	35.2	35.1	35.5	35.8	35.1	34.9	35.3	36.0	36.9	37.6	38.5	39.2	43.1	34.8	38.2	3.2	24
21	39.6	39.8	40.0	40.5	40.9	41.2	41.2	40.6	38.2	36.9	35.9	36.0	36.3	36.7	35.8	35.1	34.5	34.4	34.1	34.1	34.4	34.9	35.5	36.0	41.2	34.1	37.2	2.6	24
22	36.6	37.1	37.4	37.8	37.7	37.5	37.4	35.6	33.7	33.7	33.8	34.1	33.9	33.9	34.0	34.2	33.9	33.9	33.5	33.8	34.0	34.5	35.3	35.9	37.8	33.5	35.1	1.6	24
23	36.9	37.0	37.5	37.7	38.3	38.1	38.3	38.2	36.7	35.1	34.4	34.8	35.4	34.9	34.3	34.3	34.3	34.4	34.8	34.9	35.2	36.0	36.6	37.5	38.3	34.3	36.1	1.5	24
24	38.0	38.4	38.3	38.6	38.6	38.6	38.6	38.3	37.2	35.8	35.6	35.3	34.9	35.1	35.1	34.7	34.1	34.3	34.5	34.7	35.7	36.7	37.5	38.6	38.6	34.1	36.6	1.7	24
25	39.3	40.4	40.5	40.9	40.7	40.7	40.5	39.9	36.9	35.1	35.0	34.7	34.8	34.6	34.6	34.4	34.1	34.2	35.1	36.4	37.3	38.4	39.2	40.2	40.9	34.1	37.4	2.6	24
26	40.4	40.4	40.9	41.3	41.5	41.3	40.7	38.5	34.1	33.9	33.9	34.3	34.3	34.3	34.4	34.4	34.3	34.2	36.3	37.7	35.2	34.3	34.4	34.5	41.5	33.9	36.7	3.0	24
27	34.6	34.4	34.7	34.9	34.8	35.2	35.6	36.0	35.5	33.9	33.9	34.2	33.9	33.6	33.2	33.4	33.4	33.6	33.6	33.9	34.6	35.3	35.4	36.2	36.2	33.2	34.5	0.9	24
28	36.4	36.3	36.7	36.5	37.0	37.6	38.2	38.9	39.2	38.6	37.8	39.1	43.1	41.5	36.7	34.9	34.2	34.4	34.8	35.5	35.7	36.8	36.7	37.0	43.1	34.2	37.2	2.1	24
29	38.0	39.0	40.0	39.2	38.5	38.0	38.0	37.8	36.5	34.6	34.1	34.6	34.6	35.1	35.0	34.6	34.3	34.2	33.9	34.0	34.2	35.6	36.7	37.7	40.0	33.9	36.2	2.0	24
30	38.5	39.2	39.4	40.1	40.1	40.0	39.1	39.1	37.6	35.8	34.7	34.2	34.7	34.5	34.1	34.0	33.8	33.7	34.0	34.0	34.5	34.9	35.6	36.1	40.1	33.7	36.3	2.4	24
31	37.1	37.5	38.1	38.8	39.2	39.4	38.9	38.9	35.5	33.6	33.8	33.7	33.9	33.8	33.6	33.5	33.3	33.3	33.3	33.4	33.2	33.3	33.5	34.0	39.4	33.2	35.3	2.4	24
最大値	42.8	43.1	42.9	42.4	42.2	41.9	41.6	41.0	39.2	38.6	37.8	39.1	43.1	41.5	36.7	35.8	39.2	42.7	39.8	40.2	39.0	40.5	41.6	42.3	43.1		38.2		
最小値	32.5	32.6	32.6	32.7	32.9	32.8	32.9	32.8	32.8	32.9	33.0	33.0	33.0	33.1	33.1	33.2	33.3	33.0	33.0	32.7	32.9	33.1	33.1	32.8		32.5	33.1		
平均値	37.2	37.4	37.6	37.7	37.8	37.8	37.8	37.4	36.0	34.8	34.4	34.4	34.6	34.6	34.4	34.2	34.3	34.5	34.7	35.2	35.4	35.9	36.4	36.8			35.9		
標準偏差	2.3	2.5	2.5	2.6	2.5	2.4	2.2	2.2	1.8	1.3	1.0	1.1	1.8	1.5	0.9	0.6	1.1	1.8	1.4	1.7	1.6	1.8	2.2	2.3				2.3	
測定時間	31	31	31	31	31	31	31	31	31	31	31	31	31	31	31	31	31	31	31	31	31	31	31	31					744

有効測定日数	測定時間	欠測時間数	測定値合計	1時間値の最大値	1時間値の最小値	平均値	日平均値の最大値	日平均値の最小値	*:有効測定日非対象値	局番／項目ｺｰﾄﾞ
31	744	0	26691.9	43.1	32.5	35.9	38.2	33.1	***:欠測	114/01

測定値ランク	0 | 5	6 | 10	11 | 15	16 | 20	21 | 25	26 | 30	31 | 35	36 | 40	41 | 45	46 | 50	51 | 55	56 | 60	61 | 65	66 | 70	71 | 75	76 | 80	81 | 85	86 | 90	91 | 95	96 | 100	101 以上	TOTAL
時間数	0	0	0	0	0	0	455	265	24	0	0	0	0	0	0	0	0	0	0	0	0	744
出現割合(%)	0	0	0	0	0	0	61.156	35.618	3.226	0	0	0	0	0	0	0	0	0	0	0	0	100

島 放射線測定所　　2020年09月　　単位：nGy／h

日＼時刻	1	2	3	4	5	6	7	8	9	10	11	12	13	14	15	16	17	18	19	20	21	22	23	24	最大値	最小値	平均値	標準偏差	測定時間
1	34.3	34.4	34.8	35.3	35.9	36.5	36.5	35.2	34.8	34.8	34.6	34.8	35.0	35.2	35.0	35.0	34.6	34.0	34.1	34.3	34.4	34.6	34.8	35.0	36.5	34.0	34.9	0.6	24
2	35.6	35.9	36.0	36.1	36.0	35.8	34.6	33.7	33.5	33.6	33.8	33.8	34.2	34.0	34.3	34.4	34.1	33.5	33.3	33.4	33.5	33.5	33.3	33.3	36.1	33.3	34.3	1.0	24
3	33.2	33.3	33.4	33.4	33.6	33.5	33.6	34.0	33.8	33.8	33.7	33.4	33.5	33.4	33.5	33.7	33.7	33.6	33.7	33.7	33.7	34.0	34.0	33.8	34.0	33.2	33.6	0.2	24
4	34.1	34.4	35.2	36.0	36.8	37.3	38.2	38.1	37.0	36.3	34.6	34.5	34.3	34.2	34.1	33.8	33.8	33.8	37.9	37.7	35.4	34.7	34.6	34.4	38.2	33.8	35.5	1.5	24
5	34.9	35.3	35.6	35.8	36.1	36.3	36.5	36.5	35.9	35.1	34.8	34.6	35.0	35.2	34.7	34.5	34.4	34.4	34.4	34.6	35.2	36.0	36.2	37.0	37.0	34.4	35.4	0.8	24
6	37.6	38.1	38.2	38.2	38.9	39.2	39.6	39.3	37.5	34.3	33.7	33.6	33.5	33.4	33.5	33.6	33.4	33.3	33.3	33.2	33.2	33.7	34.5	33.6	39.6	33.2	35.4	2.5	24
7	32.9	32.9	33.1	35.0	36.1	36.1	33.8	33.1	33.0	33.2	33.2	33.4	33.5	33.4	34.4	33.2	33.7	33.1	32.8	32.8	32.7	33.0	32.9	33.0	36.1	32.7	33.5	1.0	24
8	33.0	32.8	32.8	32.9	33.0	33.0	33.0	33.2	33.1	33.3	33.2	33.1	33.4	33.6	33.7	34.0	33.9	33.8	34.3	35.0	35.8	36.2	36.4	36.9	36.9	32.8	33.9	1.2	24
9	37.4	37.9	38.1	38.4	38.3	38.4	38.5	38.7	38.1	38.1	35.8	34.6	34.5	35.0	34.6	34.5	33.6	33.7	33.8	34.6	35.0	35.2	34.8	34.5	38.7	33.6	36.1	1.9	24
10	34.9	35.5	36.3	36.7	38.7	38.7	38.1	37.5	36.2	35.2	34.1	34.6	34.3	34.7	35.1	34.7	34.1	34.0	34.4	35.0	35.4	35.6	35.9	36.2	38.7	34.0	35.7	1.4	24
11	36.2	36.5	37.1	37.2	37.6	38.2	38.5	39.1	37.5	35.5	33.6	33.4	33.5	33.9	34.1	34.1	34.8	35.1	34.9	36.0	36.8	38.8	39.6	39.8	39.8	33.4	36.3	2.1	24
12	37.6	37.2	37.4	37.5	37.2	37.4	37.2	36.8	34.4	33.3	33.4	33.5	33.5	33.7	34.0	33.8	33.7	33.6	34.0	33.9	33.5	33.3	33.3	33.4	37.6	33.3	34.9	1.8	24
13	33.4	33.3	33.5	33.5	33.5	33.6	33.6	33.6	33.7	33.8	34.0	34.3	34.2	34.7	34.0	34.4	33.9	33.5	33.5	33.5	33.3	33.3	33.4	33.5	34.7	33.3	33.7	0.4	24
14	33.9	34.1	34.1	34.5	34.5	34.6	34.8	34.2	33.5	33.1	33.3	33.2	33.6	33.6	33.9	33.7	33.4	33.5	33.5	33.6	34.2	34.5	35.2	35.7	35.7	33.1	34.0	0.6	24
15	36.1	36.5	36.3	36.0	36.7	37.5	38.0	37.4	36.2	35.0	34.1	34.2	34.4	34.4	34.2	33.9	34.0	33.8	34.1	34.2	34.7	35.2	35.6	36.1	38.0	33.8	35.4	1.3	24
16	36.4	36.7	37.1	37.2	37.6	38.0	38.0	38.5	38.1	37.9	36.9	35.3	34.5	34.8	34.9	34.6	34.5	34.6	35.7	36.9	37.6	37.7	36.9	37.0	38.5	34.5	36.6	1.3	24
17	35.9	35.3	35.3	34.8	34.6	34.6	35.1	35.1	34.3	34.3	34.3	34.4	34.6	34.4	34.6	34.6	40.5	41.4	36.0	34.5	34.8	34.8	33.6	34.0	41.4	33.6	35.2	1.8	24
18	33.5	33.4	33.4	34.5	34.8	35.2	35.5	35.3	35.0	34.4	33.8	35.0	34.3	38.8	42.1	37.5	36.1	38.3	38.4	36.2	34.2	33.8	34.1	34.5	42.1	33.4	35.5	2.1	24
19	34.4	34.5	34.1	34.2	34.2	34.5	34.5	34.5	34.1	33.6	33.6	33.9	34.4	34.3	34.1	34.0	34.1	34.2	34.6	34.8	34.9	35.5	35.7	36.0	36.0	33.6	34.4	0.6	24
20	36.5	36.7	37.1	37.4	37.9	38.0	38.5	38.6	38.2	37.5	35.5	34.9	34.7	34.8	35.0	34.9	34.8	35.5	35.7	36.0	36.3	35.8	36.0	35.8	38.6	34.7	36.3	1.3	24
21	34.5	34.3	34.1	34.0	34.2	34.4	34.8	34.7	33.8	33.9	33.9	34.0	34.2	34.3	34.3	34.1	33.8	33.8	33.8	33.9	34.0	34.4	34.8	35.0	35.0	33.8	34.2	0.4	24
22	35.4	35.7	36.0	36.3	36.8	36.9	37.0	36.9	36.0	34.5	34.1	34.2	34.4	34.5	34.3	34.1	34.1	33.7	34.0	34.1	34.4	35.0	35.9	36.3	37.0	33.7	35.2	1.1	24
23	36.4	36.7	37.0	37.2	38.1	38.7	38.5	37.9	35.0	34.3	34.1	34.1	34.1	34.1	34.1	33.9	33.8	33.8	33.9	33.9	33.8	34.1	34.5	35.1	38.7	33.8	35.3	1.7	24
24	35.5	35.8	36.2	36.9	37.1	37.3	37.0	36.7	35.7	35.3	34.7	34.7	35.1	34.9	34.7	35.2	35.2	35.5	38.9	39.4	37.8	39.5	42.4	49.4	49.4	34.7	37.1	3.2	24
25	57.2	49.8	44.5	43.4	45.1	43.6	45.2	44.9	43.6	46.9	47.0	47.6	51.7	49.7	44.2	40.8	39.3	36.4	36.5	34.7	34.4	34.2	34.8	34.2	57.2	34.2	42.9	6.3	24
26	33.5	33.2	33.2	33.4	33.5	33.7	33.8	34.9	36.9	35.8	34.0	33.4	33.0	32.8	32.8	33.7	35.8	35.1	34.5	34.1	34.1	33.5	33.2	33.2	36.9	32.8	34.0	1.0	24
27	33.2	33.6	33.8	34.9	35.4	35.4	34.8	33.3	32.7	33.1	32.9	32.7	32.2	32.3	32.1	32.2	32.2	32.0	32.4	32.8	32.2	32.0	32.2	32.1	35.4	32.0	33.0	1.1	24
28	32.1	32.5	32.6	32.3	32.4	32.5	32.6	33.1	33.0	33.0	32.5	32.3	32.1	32.2	32.1	32.3	32.2	32.1	32.3	32.6	33.0	33.5	33.9	34.3	34.3	32.1	32.6	0.6	24
29	34.4	34.7	35.1	35.5	35.4	35.5	35.6	36.2	35.7	35.5	35.0	34.1	33.7	33.7	33.6	33.4	33.1	32.8	32.9	33.3	33.8	34.0	34.3	34.4	36.2	32.8	34.4	1.0	24
30	34.5	34.3	34.3	34.4	34.6	34.8	34.9	35.0	34.6	34.7	33.9	33.4	32.9	32.8	32.9	32.6	32.5	32.9	33.4	33.8	33.9	34.1	34.0	37.7	37.7	32.5	34.0	1.1	24
31																													
最大値	57.2	49.8	44.5	43.4	45.1	43.6	45.2	44.9	43.6	46.9	47.0	47.6	51.7	49.7	44.2	40.8	40.5	41.4	38.9	39.4	37.8	39.5	42.4	49.4	57.2		42.9		
最小値	32.1	32.5	32.6	32.3	32.4	32.5	32.6	33.1	32.7	33.0	32.5	32.3	32.1	32.2	32.1	32.2	32.2	32.0	32.3	32.6	32.2	32.0	32.2	32.1		32.0	32.6		
平均値	35.6	35.5	35.5	35.8	36.1	36.3	36.3	36.2	35.5	35.1	34.5	34.4	34.5	34.7	34.6	34.3	34.4	34.3	34.5	34.5	34.5	34.8	35.0	35.5			35.1		
標準偏差	4.3	3.1	2.3	2.2	2.5	2.3	2.6	2.6	2.3	2.6	2.5	2.6	3.3	3.1	2.5	1.6	1.7	1.8	1.7	1.5	1.3	1.6	2.0	3.1				2.5	
測定時間	30	30	30	30	30	30	30	30	30	30	30	30	30	30	30	30	30	30	30	30	30	30	30	30					720

有効測定日数	測定時間	欠測時間数	測定値合計	1時間値の最大値	1時間値の最小値	平均値	日平均値の最大値	日平均値の最小値	*:有効測定日非対象値	局番／項目ｺｰﾄﾞ
30	720	0	25280.5	57.2	32.0	35.1	42.9	32.6	***:欠測	114/01

測定値ランク	0 | 5	6 | 10	11 | 15	16 | 20	21 | 25	26 | 30	31 | 35	36 | 40	41 | 45	46 | 50	51 | 55	56 | 60	61 | 65	66 | 70	71 | 75	76 | 80	81 | 85	86 | 90	91 | 95	96 | 100	101 以上	TOTAL
時間数	0	0	0	0	0	0	552	149	11	6	1	1	0	0	0	0	0	0	0	0	0	720
出現割合(%)	0	0	0	0	0	0	76.667	20.694	1.528	0.833	0.139	0.139	0	0	0	0	0	0	0	0	0	100

本庄 放射線測定所　　2020年07月　　単位：nGy／h

日＼時刻	1	2	3	4	5	6	7	8	9	10	11	12	13	14	15	16	17	18	19	20	21	22	23	24	最大値	最小値	平均値	標準偏差	測定時間
1	35.4	34.9	34.4	34.0	34.0	33.7	33.5	33.5	33.6	33.6	33.7	33.5	33.6	33.7	33.6	33.7	33.5	33.5	33.5	33.9	34.5	35.1	35.5	35.9	35.9	33.5	34.1	0.7	24
2	36.4	39.0	38.9	37.4	36.9	36.0	35.0	34.4	34.3	34.0	34.0	34.1	33.8	34.2	34.1	34.2	33.7	33.5	33.3	33.2	33.2	33.3	33.4	34.0	39.0	33.2	34.8	1.7	24
3	34.3	34.5	34.9	35.4	35.7	36.2	36.4	36.0	35.3	34.8	35.0	37.4	37.9	38.0	36.2	35.4	35.7	37.3	39.7	43.3	46.1	44.9	42.3	41.4	46.1	34.3	37.7	3.4	24
4	36.5	34.5	34.0	34.5	37.5	42.7	44.8	44.3	38.9	38.5	36.0	34.3	33.6	33.4	33.2	33.0	33.7	33.9	33.8	34.1	38.4	37.8	34.9	33.9	44.8	33.0	36.2	3.5	24
5	34.0	34.3	35.0	35.3	35.7	36.0	36.3	36.2	36.3	35.7	35.3	35.4	34.4	34.0	33.8	33.8	33.9	33.8	34.0	34.1	35.0	35.1	34.3	33.7	36.3	33.7	34.8	0.9	24
6	33.3	35.8	40.1	40.2	40.7	39.6	35.7	33.2	32.5	33.8	37.6	38.6	40.8	47.2	48.1	42.3	36.2	37.0	38.0	36.3	34.6	34.8	34.2	32.9	48.1	32.5	37.7	4.2	24
7	32.5	32.6	32.5	32.8	33.2	35.1	36.5	38.1	36.7	34.0	33.1	35.2	41.3	39.6	38.1	38.2	36.0	34.4	39.0	39.6	36.0	35.4	34.9	34.5	41.3	32.5	35.8	2.6	24
8	35.1	36.4	40.1	43.4	44.8	44.5	43.2	36.7	34.3	33.5	33.4	33.3	33.4	33.6	33.6	33.6	33.6	33.9	34.0	33.3	33.3	33.5	33.7	34.7	44.8	33.3	36.0	4.0	24
9	35.3	36.2	37.1	37.6	37.8	35.8	34.2	33.8	35.5	35.9	34.9	33.8	33.9	33.2	33.2	33.1	33.0	32.8	32.9	33.0	33.1	33.1	33.3	34.6	37.8	32.8	34.5	1.6	24
10	34.8	35.1	35.6	35.0	34.6	34.3	33.9	34.7	34.2	33.3	32.8	32.8	32.6	32.8	32.9	33.0	33.2	33.4	33.3	32.9	32.6	32.8	32.4	32.3	35.6	32.3	33.6	1.0	24
11	32.3	34.9	34.7	32.8	33.8	47.2	50.5	44.1	37.6	35.3	33.8	33.1	33.7	38.5	37.5	34.6	33.5	33.5	33.7	34.3	35.3	35.8	36.3	37.0	50.5	32.3	36.4	4.6	24
12	37.4	37.7	34.5	33.4	33.1	34.0	34.4	34.2	34.9	35.0	35.9	34.4	33.4	33.1	32.8	32.6	32.6	32.7	32.6	32.6	32.5	32.7	33.0	33.2	37.7	32.5	33.9	1.5	24
13	33.2	33.6	34.1	34.2	34.9	36.2	36.4	36.3	37.6	37.4	39.0	40.4	40.8	39.1	38.7	40.3	40.6	42.6	43.8	47.4	43.9	42.1	44.1	40.4	47.4	33.2	39.0	3.8	24
14	41.3	41.3	46.4	48.5	47.8	46.3	42.4	43.0	40.3	37.9	37.9	38.3	34.2	33.0	33.0	32.9	33.0	33.2	33.3	33.6	33.4	33.8	34.1	33.9	48.5	32.9	38.0	5.4	24
15	34.4	34.3	34.5	34.9	35.7	36.2	38.0	36.5	35.3	33.9	33.8	33.3	33.1	33.0	33.1	33.0	33.0	32.9	32.8	32.8	33.0	33.2	33.1	33.2	38.0	32.8	34.1	1.4	24
16	33.5	33.4	33.3	33.3	33.3	33.7	33.8	33.7	33.2	33.5	34.2	33.6	33.2	33.1	33.3	33.3	33.1	33.2	32.9	33.0	32.8	33.5	33.7	34.1	34.2	32.8	33.4	0.3	24
17	34.5	34.6	35.3	35.5	35.8	36.2	36.0	35.3	35.0	35.1	34.7	34.4	35.9	38.1	42.5	39.1	35.1	38.3	38.0	35.2	34.4	34.7	35.1	35.8	42.5	34.4	36.0	1.9	24
18	36.1	37.1	39.8	41.7	42.7	38.7	36.0	34.5	34.0	34.0	33.8	33.9	33.8	33.8	33.9	34.0	34.0	34.1	34.0	34.0	33.9	34.1	34.9	35.8	42.7	33.8	35.5	2.6	24
19	36.0	37.0	36.7	36.6	36.9	36.8	36.3	36.0	35.3	35.0	34.8	34.6	34.7	34.5	34.4	34.5	34.2	34.5	35.4	36.0	37.0	37.5	38.4	38.6	38.6	34.2	35.9	1.3	24
20	38.8	38.6	39.1	39.6	40.1	40.5	40.3	39.9	37.0	36.0	35.6	35.1	34.9	34.8	34.7	34.6	34.7	35.1	36.4	37.9	38.7	39.3	40.0	39.4	40.5	34.6	37.5	2.2	24
21	39.9	40.6	41.5	41.6	41.3	41.2	41.0	39.6	37.0	35.7	35.1	34.5	34.7	37.2	62.6	50.3	38.5	35.7	43.1	56.0	55.4	65.7	47.6	37.3	65.7	34.5	43.0	8.8	24
22	34.4	33.7	33.4	33.3	33.5	33.9	34.1	33.8	33.7	33.9	34.0	33.9	33.9	33.9	33.8	33.8	33.8	33.9	34.2	35.2	37.7	39.9	39.8	37.8	39.9	33.3	34.7	2.0	24
23	37.0	35.9	35.6	35.7	35.6	35.1	34.9	34.3	34.3	34.3	34.9	34.1	34.0	34.2	34.1	33.5	33.6	33.5	33.6	33.9	34.6	34.9	35.5	35.8	37.0	33.5	34.7	0.9	24
24	36.4	36.2	36.3	36.3	37.1	36.3	36.1	36.1	36.0	35.3	34.0	34.3	35.8	35.5	35.1	35.2	34.5	33.3	33.2	33.8	33.5	35.4	37.5	35.0	37.5	33.2	35.3	1.2	24
25	36.8	34.2	34.8	39.0	40.8	36.7	37.3	37.4	34.3	32.8	32.7	33.3	34.2	33.6	32.9	32.9	33.0	32.8	32.6	32.9	32.7	32.9	33.1	33.0	40.8	32.6	34.4	2.3	24
26	33.1	33.0	32.8	32.9	33.0	33.6	33.9	33.8	33.4	33.2	33.2	33.1	33.2	33.3	33.8	34.7	34.2	33.6	32.9	32.8	32.8	32.8	32.8	32.8	34.7	32.8	33.3	0.5	24
27	32.9	33.1	33.0	33.0	33.2	33.0	33.2	33.1	33.0	33.3	33.1	32.9	32.8	32.6	35.4	35.7	35.8	35.7	35.0	34.5	34.3	34.1	33.8	34.4	35.8	32.6	33.8	1.1	24
28	35.7	35.4	34.8	34.1	34.8	34.0	33.2	33.1	33.3	33.6	33.8	33.9	33.9	33.6	33.7	37.9	37.5	34.6	34.5	34.9	35.7	36.9	38.3	39.1	39.1	33.1	35.0	1.7	24
29	39.3	40.2	41.9	47.6	50.9	40.4	36.5	35.1	36.5	37.5	35.0	34.1	33.8	33.9	33.8	33.9	33.6	34.3	37.1	37.5	48.7	41.5	36.7	35.5	50.9	33.6	38.1	4.9	24
30	35.6	35.7	36.1	37.2	39.8	38.5	37.6	36.5	35.6	34.5	33.9	34.4	35.2	34.2	33.2	33.1	33.2	33.3	33.8	34.0	34.4	34.7	35.3	35.8	39.8	33.1	35.2	1.7	24
31	35.9	36.0	36.4	36.8	36.6	37.4	37.5	37.1	36.1	35.1	34.0	33.7	33.7	33.6	33.4	33.5	33.3	33.3	33.4	33.5	34.0	34.5	35.1	35.7	37.5	33.3	35.0	1.5	24
最大値	41.3	41.3	46.4	48.5	50.9	47.2	50.5	44.3	40.3	38.5	39.0	40.4	41.3	47.2	62.6	50.3	40.6	42.6	43.8	56.0	55.4	65.7	47.6	41.4	65.7		43.0		
最小値	32.3	32.6	32.5	32.8	33.0	33.0	33.2	33.1	32.5	32.8	32.7	32.8	32.6	32.6	32.8	32.6	32.6	32.7	32.6	32.6	32.5	32.7	32.4	32.3		32.3	33.3		
平均値	35.6	35.8	36.4	36.9	37.5	37.4	37.1	36.3	35.3	34.8	34.6	34.6	34.8	35.0	35.9	35.3	34.4	34.4	35.1	35.8	36.3	36.7	36.0	35.5			35.7		
標準偏差	2.2	2.2	3.2	4.1	4.4	3.8	3.9	3.1	1.8	1.5	1.5	1.8	2.3	3.0	5.9	3.7	1.8	2.0	3.0	4.9	5.3	6.2	3.6	2.3				3.6	
測定時間	31	31	31	31	31	31	31	31	31	31	31	31	31	31	31	31	31	31	31	31	31	31	31	31					744

有効測定日数	測定時間	欠測時間数	測定値合計	1時間値の最大値	1時間値の最小値	平均値	日平均値の最大値	日平均値の最小値	*:有効測定日非対象値	局番／項目ｺｰﾄﾞ
31	744	0	26579.6	65.7	32.3	35.7	43.0	33.3	***:欠測	115/01

測定値ランク	0 | 5	6 | 10	11 | 15	16 | 20	21 | 25	26 | 30	31 | 35	36 | 40	41 | 45	46 | 50	51 | 55	56 | 60	61 | 65	66 | 70	71 | 75	76 | 80	81 | 85	86 | 90	91 | 95	96 | 100	101 以上	TOTAL
時間数	0	0	0	0	0	0	516	175	34	15	2	0	2	0	0	0	0	0	0	0	0	744
出現割合(%)	0	0	0	0	0	0	69.355	23.522	4.57	2.016	0.269	0	0.269	0	0	0	0	0	0	0	0	100

本庄 放射線測定所　　2020年08月　　単位：nGy／h

日＼時刻	1	2	3	4	5	6	7	8	9	10	11	12	13	14	15	16	17	18	19	20	21	22	23	24	最大値	最小値	平均値	標準偏差	測定時間
1	35.9	36.3	36.5	36.4	36.2	36.3	36.6	36.7	36.0	34.2	34.3	34.2	34.2	34.1	34.1	33.9	34.0	33.9	34.1	34.7	35.6	36.7	37.4	37.2	37.4	33.9	35.4	1.2	24
2	37.6	38.1	38.3	37.9	37.9	38.0	37.7	37.4	36.1	35.1	35.0	34.9	35.1	35.0	34.9	34.7	35.1	35.6	36.5	35.9	35.6	35.9	36.6	36.6	38.3	34.7	36.3	1.2	24
3	36.8	37.2	36.9	37.4	38.1	37.7	37.7	36.8	35.7	35.1	34.8	34.6	34.5	34.4	34.5	34.7	34.4	34.5	35.3	36.2	36.8	37.0	36.6	35.9	38.1	34.4	36.0	1.3	24
4	35.7	35.3	35.2	35.4	35.7	36.7	36.2	35.9	34.9	34.0	34.1	34.5	34.2	34.7	34.6	34.7	34.9	35.5	36.1	37.5	38.5	39.2	39.6	40.3	40.3	34.0	36.0	1.8	24
5	40.1	40.0	40.0	39.6	39.6	39.9	39.3	39.0	37.7	35.7	34.9	34.9	35.5	35.9	35.9	35.7	35.7	35.7	36.2	36.5	37.7	38.6	39.4	39.7	40.1	34.9	37.6	1.9	24
6	40.1	40.0	40.0	39.4	39.1	39.1	38.7	37.5	36.4	35.4	35.1	34.6	34.3	34.3	34.4	34.2	34.3	34.1	34.2	34.8	34.6	34.7	35.0	35.1	40.1	34.1	36.2	2.3	24
7	35.4	35.2	34.8	34.8	35.0	35.5	35.8	36.0	35.7	35.2	34.8	34.4	34.7	34.6	34.5	34.6	40.6	38.1	41.9	42.5	38.4	35.1	34.6	34.5	42.5	34.4	36.1	2.4	24
8	34.6	34.8	35.2	35.0	35.6	35.2	34.6	34.1	33.9	33.8	33.6	33.3	33.3	33.3	33.3	33.4	33.6	33.9	33.8	33.9	33.8	33.8	33.8	33.4	35.6	33.3	34.0	0.7	24
9	33.1	33.1	33.0	33.2	34.2	34.9	34.9	34.2	33.7	33.8	33.9	33.8	33.6	33.7	33.6	33.6	33.7	33.3	33.2	33.2	33.5	33.6	33.7	33.9	34.9	33.0	33.7	0.5	24
10	33.8	33.6	33.7	33.9	33.8	33.5	33.4	33.2	33.4	33.5	33.4	33.3	33.2	33.4	33.5	33.5	33.2	33.1	33.2	33.3	33.5	33.5	33.4	33.6	33.9	33.1	33.5	0.2	24
11	33.6	33.6	33.5	33.6	33.5	33.5	33.8	34.0	33.8	33.9	33.9	33.7	33.7	33.8	34.0	34.1	34.0	33.7	33.7	34.0	34.3	34.7	34.4	34.4	34.7	33.5	33.9	0.3	24
12	34.5	35.2	35.4	36.5	37.1	37.7	37.4	36.2	35.4	35.0	35.2	34.8	34.7	37.5	39.5	35.9	36.2	41.6	38.1	35.4	34.3	36.3	38.9	36.7	41.6	34.3	36.5	1.8	24
13	35.8	35.7	36.0	36.1	36.2	36.5	36.8	37.3	37.1	36.0	36.0	35.4	35.1	35.1	35.0	34.3	33.9	33.8	33.5	33.5	34.0	35.1	35.9	36.8	37.3	33.5	35.4	1.1	24
14	37.2	37.8	37.9	37.7	37.7	37.5	37.8	37.6	36.7	35.8	35.5	35.0	34.8	34.7	34.9	35.1	35.4	35.9	36.7	37.8	38.7	38.7	38.7	39.7	39.7	34.7	36.9	1.5	24
15	40.3	40.4	40.3	40.2	40.7	40.3	40.3	39.6	37.2	36.1	35.5	35.3	35.6	35.8	35.4	34.9	34.7	34.4	34.4	34.8	35.4	36.4	37.3	38.1	40.7	34.4	37.2	2.4	24
16	38.3	38.9	39.7	40.0	40.3	40.8	40.8	39.9	38.1	36.5	35.8	35.3	35.0	34.8	34.7	34.8	34.5	34.6	35.1	36.1	36.8	37.7	38.6	38.9	40.8	34.5	37.3	2.2	24
17	39.2	39.3	39.4	39.5	39.0	38.6	38.4	38.4	37.3	36.0	35.1	35.2	35.1	35.2	34.8	34.5	34.5	34.4	34.5	34.5	35.2	35.6	35.9	36.3	39.5	34.4	36.5	1.9	24
18	36.9	37.0	37.7	37.8	37.5	37.7	37.3	36.0	34.5	34.5	34.6	34.5	34.5	34.7	34.7	34.8	34.8	34.6	34.6	34.9	35.5	35.8	36.3	36.9	37.8	34.5	35.8	1.3	24
19	37.4	37.6	37.8	38.1	38.1	38.6	38.7	38.3	38.0	37.1	35.8	35.9	35.8	35.9	36.2	36.4	36.5	36.8	37.5	38.6	39.7	40.9	41.8	42.5	42.5	35.8	37.9	1.8	24
20	42.9	43.4	43.2	42.6	42.6	42.8	41.8	40.5	37.9	36.5	36.7	36.6	36.5	36.6	36.4	36.5	36.2	36.0	36.3	37.4	38.2	39.2	40.0	40.5	43.4	36.0	39.1	2.8	24
21	41.1	41.4	41.8	42.5	42.7	43.0	43.3	42.5	41.0	39.4	37.3	36.9	37.2	36.9	37.1	36.3	35.7	35.4	35.6	35.5	35.6	36.2	36.5	36.9	43.3	35.4	38.7	2.9	24
22	37.1	38.1	38.6	39.1	39.1	37.9	37.0	36.3	35.6	35.0	34.9	34.9	35.0	34.9	35.0	34.9	34.9	35.0	35.0	34.9	35.6	36.1	36.8	37.4	39.1	34.9	36.2	1.5	24
23	37.9	38.6	39.1	39.3	39.8	40.0	40.3	39.3	38.2	36.9	36.3	36.1	36.3	36.1	35.5	35.7	35.6	35.5	35.7	35.9	36.5	37.2	37.7	38.4	40.3	35.5	37.4	1.6	24
24	39.0	39.2	39.4	39.8	40.2	40.1	40.0	39.8	38.7	36.8	37.0	37.0	36.7	36.8	36.6	36.3	35.7	35.8	36.0	36.6	37.5	38.2	39.2	40.0	40.2	35.7	38.0	1.6	24
25	40.5	40.3	40.9	41.0	40.8	40.5	40.3	39.7	38.1	36.9	36.5	36.5	36.0	35.6	35.5	35.7	35.6	35.7	36.5	37.6	38.2	38.6	39.3	39.9	41.0	35.5	38.2	2.0	24
26	40.3	40.2	40.0	40.1	40.4	40.4	40.3	37.8	36.8	36.2	35.5	35.6	35.7	35.6	36.0	36.1	36.1	36.2	35.7	35.5	35.4	35.6	35.8	35.8	40.4	35.4	37.2	2.0	24
27	35.8	36.0	36.1	36.2	36.7	37.2	37.3	37.4	36.3	35.7	35.5	35.4	35.2	35.3	35.3	35.2	34.9	35.2	35.3	35.6	35.8	36.2	36.8	37.2	37.4	34.9	36.0	0.8	24
28	37.1	37.6	37.7	38.7	38.8	39.0	39.8	40.4	40.3	40.2	39.4	38.4	37.7	37.0	36.4	36.2	36.2	36.3	36.8	37.2	37.1	36.9	37.2	37.0	40.4	36.2	37.9	1.4	24
29	37.9	38.6	39.1	40.2	40.5	40.4	39.8	39.3	37.7	36.4	36.1	36.2	36.2	36.3	36.5	36.3	36.4	35.9	35.6	35.6	36.2	37.1	38.0	38.9	40.5	35.6	37.5	1.7	24
30	39.4	39.9	40.1	40.2	40.7	40.9	40.5	40.5	39.9	38.5	37.7	36.8	36.1	35.7	35.5	35.3	35.3	35.3	35.5	36.0	36.6	37.1	38.0	38.6	40.9	35.3	37.9	2.1	24
31	39.2	39.5	39.9	40.2	40.5	40.6	40.6	39.5	37.6	36.9	36.7	35.8	35.6	35.3	35.5	35.2	35.3	35.3	35.2	35.1	35.2	35.3	35.5	35.7	40.6	35.1	37.1	2.2	24
最大値	42.9	43.4	43.2	42.6	42.7	43.0	43.3	42.5	41.0	40.2	39.4	38.4	37.7	37.5	39.5	36.5	40.6	41.6	41.9	42.5	39.7	40.9	41.8	42.5	43.4		39.1		
最小値	33.1	33.1	33.0	33.2	33.5	33.5	33.4	33.2	33.4	33.5	33.4	33.3	33.2	33.3	33.3	33.4	33.2	33.1	33.2	33.2	33.5	33.5	33.4	33.4		33.0	33.5		
平均値	37.6	37.8	38.0	38.1	38.3	38.4	38.3	37.8	36.8	35.9	35.5	35.3	35.2	35.2	35.3	35.1	35.2	35.3	35.5	35.8	36.1	36.5	37.0	37.3			36.6		
標準偏差	2.4	2.5	2.5	2.5	2.5	2.4	2.4	2.2	1.9	1.6	1.3	1.2	1.1	1.1	1.2	0.9	1.3	1.6	1.7	1.8	1.6	1.8	2.0	2.3				2.2	
測定時間	31	31	31	31	31	31	31	31	31	31	31	31	31	31	31	31	31	31	31	31	31	31	31	31					744

有効測定日数	測定時間	欠測時間数	測定値合計	1時間値の最大値	1時間値の最小値	平均値	日平均値の最大値	日平均値の最小値	*:有効測定日非対象値	局番／項目ｺｰﾄﾞ
31	744	0	27201.4	43.4	33.0	36.6	39.1	33.5	***:欠測	115/01

測定値ランク	0	6	11	16	21	26	31	36	41	46	51	56	61	66	71	76	81	86	91	96	101	TOTAL
	|	|	|	|	|	|	|	|	|	|	|	|	|	|	|	|	|	|	|	|	|	
	5	10	15	20	25	30	35	40	45	50	55	60	65	70	75	80	85	90	95	100	以上	
時間数	0	0	0	0	0	0	358	364	22	0	0	0	0	0	0	0	0	0	0	0	0	744
出現割合(%)	0	0	0	0	0	0	48.118	48.925	2.957	0	0	0	0	0	0	0	0	0	0	0	0	100

本庄 放射線測定所　　2020年09月　　単位：nGy／h

日＼時刻	1	2	3	4	5	6	7	8	9	10	11	12	13	14	15	16	17	18	19	20	21	22	23	24	最大値	最小値	平均値	標準偏差	測定時間
1	35.8	36.0	36.4	36.8	37.0	37.5	37.6	37.5	37.3	36.7	36.9	37.0	36.6	36.6	36.4	36.6	36.3	35.9	35.8	36.1	36.4	36.1	35.7	35.9	37.6	35.7	36.5	0.6	24
2	35.8	36.1	36.5	36.7	36.5	36.1	35.7	35.5	35.4	35.3	35.4	35.1	35.6	35.5	35.3	35.9	35.7	35.1	35.2	35.1	35.1	35.0	35.1	35.1	36.7	35.0	35.6	0.5	24
3	35.3	35.4	35.4	35.4	35.3	35.3	35.4	35.5	35.6	35.5	35.3	35.2	35.3	34.9	35.2	35.2	35.1	35.2	35.2	35.3	35.2	35.2	35.4	35.8	35.8	34.9	35.3	0.2	24
4	36.6	36.7	37.5	38.0	38.9	39.8	40.2	40.2	38.7	37.0	36.7	36.3	35.9	35.7	35.9	35.7	35.5	37.8	44.1	38.4	35.7	35.2	35.3	35.6	44.1	35.2	37.4	2.1	24
5	35.8	36.2	36.5	36.6	37.1	36.6	36.7	37.0	36.8	37.2	37.1	36.4	36.0	35.7	35.4	35.4	35.2	35.2	35.5	35.3	35.2	35.6	36.3	36.9	37.2	35.2	36.2	0.7	24
6	37.6	38.6	39.1	39.2	39.3	39.6	40.6	40.5	38.1	35.2	35.0	34.7	34.7	34.6	34.6	34.7	34.6	34.6	34.5	34.4	34.5	34.6	34.7	34.6	40.6	34.4	36.4	2.3	24
7	34.5	34.7	35.1	36.2	35.8	35.2	34.6	34.5	34.7	34.8	34.9	35.5	35.4	35.0	35.2	34.7	34.3	34.4	34.3	34.4	34.4	34.4	34.5	34.3	36.2	34.3	34.8	0.5	24
8	34.3	34.4	34.5	34.4	34.3	34.5	34.4	34.4	34.6	34.6	34.6	34.8	34.8	34.9	34.9	35.3	35.2	35.1	36.1	36.7	37.1	37.2	37.4	38.0	38.0	34.3	35.3	1.1	24
9	38.2	38.5	38.7	39.0	39.2	39.2	39.2	39.1	38.8	38.1	37.1	36.1	37.2	38.7	37.6	36.7	35.7	35.7	35.9	36.4	36.9	36.7	36.6	37.2	39.2	35.7	37.6	1.2	24
10	37.4	37.4	37.7	37.9	37.9	38.4	38.3	37.7	37.0	36.8	36.8	38.2	36.8	37.9	38.3	35.9	35.1	35.0	35.4	35.6	36.2	36.9	37.4	37.6	38.4	35.0	37.1	1.1	24
11	38.0	38.4	39.2	39.3	39.3	39.3	39.7	39.8	39.5	38.0	36.2	35.6	35.3	35.8	36.0	36.5	36.5	36.5	36.6	36.4	36.6	39.3	39.4	38.4	39.8	35.3	37.7	1.6	24
12	38.0	37.7	37.9	38.1	37.9	37.9	38.4	37.9	36.7	35.2	35.0	34.8	34.7	34.7	34.8	35.1	34.9	35.3	35.8	35.1	35.2	35.4	35.4	35.4	38.4	34.7	36.1	1.4	24
13	35.4	35.6	36.3	36.4	35.6	35.1	35.3	35.4	35.4	35.6	35.5	35.5	35.4	35.2	35.0	34.9	34.7	34.6	34.7	34.6	34.7	34.6	34.6	34.7	36.4	34.6	35.2	0.5	24
14	35.1	35.3	35.9	36.3	37.0	37.5	37.5	37.0	35.4	35.2	35.1	34.9	35.2	34.8	34.9	35.0	34.9	34.9	35.0	35.4	35.6	36.1	36.6	37.2	37.5	34.8	35.7	0.9	24
15	37.7	38.1	37.7	38.0	38.2	38.5	37.9	37.7	37.6	36.9	36.3	36.2	36.1	36.0	35.5	35.3	35.6	35.5	35.6	35.6	36.2	36.4	37.1	37.7	38.5	35.3	36.8	1.0	24
16	38.0	38.3	38.3	38.5	38.9	39.2	39.6	39.7	39.3	38.5	38.0	36.8	36.6	36.6	36.3	36.3	36.3	36.7	37.4	38.2	38.8	38.8	40.1	40.3	40.3	36.3	38.1	1.3	24
17	38.6	39.0	38.8	37.3	36.8	37.1	37.3	36.7	36.0	35.7	35.7	35.8	36.0	35.7	35.5	42.9	57.5	46.1	37.8	36.0	36.2	35.7	35.3	35.3	57.5	35.3	38.1	4.8	24
18	35.0	34.8	34.9	37.5	37.3	36.7	36.6	37.9	37.1	35.1	35.1	36.0	35.9	39.7	39.6	38.5	38.8	39.4	38.4	35.7	34.2	34.2	34.6	34.9	39.7	34.2	36.6	1.8	24
19	35.1	35.1	35.1	35.0	35.2	35.5	35.5	35.4	35.5	35.2	35.0	35.0	35.2	35.1	35.1	34.9	35.0	35.0	35.1	35.0	35.1	35.7	36.3	36.7	36.7	34.9	35.3	0.4	24
20	37.2	37.7	38.0	38.4	38.8	39.1	39.1	39.3	39.2	37.9	36.2	35.7	35.7	35.7	35.5	35.2	35.6	35.8	35.9	36.1	35.9	35.8	35.7	35.4	39.3	35.2	36.9	1.5	24
21	35.2	35.3	35.9	36.1	36.3	36.3	36.5	36.7	35.5	34.9	34.8	34.9	34.9	34.8	34.9	34.8	34.7	34.5	34.5	34.8	35.1	35.3	35.8	36.6	36.7	34.5	35.4	0.7	24
22	36.9	37.2	37.7	38.0	38.4	38.5	38.3	38.3	37.9	37.1	35.7	35.0	35.2	35.2	35.1	35.0	35.0	35.0	35.2	35.4	35.9	36.5	36.9	37.5	38.5	35.0	36.5	1.3	24
23	37.5	38.1	38.4	38.7	39.1	39.3	39.7	39.0	36.9	35.7	35.6	35.5	35.3	35.4	35.4	35.3	35.3	35.2	35.0	35.0	35.1	35.4	35.4	35.8	39.7	35.0	36.5	1.7	24
24	36.0	36.0	36.2	36.9	37.1	37.1	37.2	37.2	36.9	36.6	36.4	36.3	36.2	36.1	35.8	35.9	36.5	37.3	38.2	39.3	40.6	45.5	48.5	50.2	50.2	35.8	38.3	4.0	24
25	53.3	47.9	45.9	45.0	45.2	43.4	44.2	43.8	45.7	47.6	46.5	44.3	46.0	47.1	44.3	40.4	38.9	37.7	36.7	36.7	34.9	34.9	35.9	34.6	53.3	34.6	42.5	5.1	24
26	34.0	34.0	34.2	34.2	34.3	34.4	35.4	38.6	40.2	37.6	35.1	34.2	34.2	34.0	34.1	36.7	37.0	35.1	34.5	33.6	33.3	33.2	34.0	34.1	40.2	33.2	35.0	1.8	24
27	33.8	33.4	33.7	34.4	34.0	34.3	33.9	33.5	33.7	33.7	33.6	33.3	33.0	33.0	33.0	32.9	33.0	33.0	33.1	33.3	33.0	32.9	33.0	33.0	34.4	32.9	33.4	0.5	24
28	33.0	33.2	33.2	33.3	33.4	33.5	33.7	33.7	33.5	33.9	34.2	33.8	33.4	33.1	33.1	33.2	33.1	33.1	33.2	33.2	33.7	34.0	34.4	34.8	34.8	33.0	33.5	0.5	24
29	35.3	35.8	36.3	36.5	36.1	35.9	36.0	36.2	36.0	36.0	35.6	35.2	34.6	34.5	34.6	34.3	34.2	33.9	34.0	34.2	34.3	34.5	35.0	35.4	36.5	33.9	35.2	0.8	24
30	35.6	35.5	35.2	35.0	35.3	35.5	35.5	35.5	35.7	35.4	34.7	34.5	34.7	34.5	34.1	33.8	33.9	33.7	34.0	34.5	34.6	34.6	37.3	39.3	39.3	33.7	35.1	1.2	24
31																													
最大値	53.3	47.9	45.9	45.0	45.2	43.4	44.2	43.8	45.7	47.6	46.5	44.3	46.0	47.1	44.3	42.9	57.5	46.1	44.1	39.3	40.6	45.5	48.5	50.2	57.5		42.5		
最小値	33.0	33.2	33.2	33.3	33.4	33.5	33.7	33.5	33.5	33.7	33.6	33.3	33.0	33.0	33.0	32.9	33.0	33.0	33.1	33.2	33.0	32.9	33.0	33.0		32.9	33.4		
平均値	36.7	36.7	36.9	37.1	37.2	37.2	37.3	37.4	37.0	36.4	36.0	35.8	35.7	35.9	35.7	35.8	36.1	35.7	35.7	35.5	35.5	35.9	36.3	36.6			36.3		
標準偏差	3.5	2.7	2.4	2.2	2.3	2.2	2.3	2.3	2.4	2.5	2.2	1.9	2.1	2.5	2.1	2.0	4.2	2.4	2.0	1.4	1.5	2.3	2.7	3.0				2.5	
測定時間	30	30	30	30	30	30	30	30	30	30	30	30	30	30	30	30	30	30	30	30	30	30	30	30					720

有効測定日数	測定時間	欠測時間数	測定値合計	1時間値の最大値	1時間値の最小値	平均値	日平均値の最大値	日平均値の最小値	*:有効測定日非対象値	局番／項目ｺｰﾄﾞ
30	720	0	26166.4	57.5	32.9	36.3	42.5	33.4	***:欠測	115/01

測定値ランク	0 | 5	6 | 10	11 | 15	16 | 20	21 | 25	26 | 30	31 | 35	36 | 40	41 | 45	46 | 50	51 | 55	56 | 60	61 | 65	66 | 70	71 | 75	76 | 80	81 | 85	86 | 90	91 | 95	96 | 100	101 以上	TOTAL
時間数	0	0	0	0	0	0	410	288	12	8	1	1	0	0	0	0	0	0	0	0	0	720
出現割合(%)	0	0	0	0	0	0	56.944	40	1.667	1.111	0.139	0.139	0	0	0	0	0	0	0	0	0	100

高浜発電所及び大飯発電所環境放射線監視結果

（令和２年度第２四半期）

令和３年３月発行

編集・発行　京都府府民環境部環境管理課

〒 602-8570

京都市上京区下立売通新町西入藪ノ内町

ＴＥＬ　０７５－４１４－４７０９（直通）

ＦＡＸ　０７５－４１４－４７０５

ホームページＵＲＬ　http://www.aris.pref.kyoto.jp