高浜発電所及び大飯発電所
環境放射線監視結果

（令和2年度第4四半期）

京　　都　　府

目　　次

はじめに・・・・・・・・・・・・・・・・・・・・・・・・・・・・・・・・・・1

環境放射線監視結果の概要・・・・・・・・・・・・・・・・・・・・・・・・・・・2

調査結果

1　放射線測定所における測定結果・・・・・・・・・・・・・・・・・・・・・5

2　環境放射能測定車及び環境放射線調査車測定結果・・・・・・・・・・・11

3　気象観測結果・・・・・・・・・・・・・・・・・・・・・・・・・・・・・21

4　環境試料の核種分析結果・・・・・・・・・・・・・・・・・・・・・・・・26

参　考

1　調査実施機関・・・・・・・・・・・・・・・・・・・・・・・・・・・・・29

2　調査実施内容・・・・・・・・・・・・・・・・・・・・・・・・・・・・・29

3　測定計画・・・・・・・・・・・・・・・・・・・・・・・・・・・・・・・31

資　料

1　調査の目的・・・・・・・・・・・・・・・・・・・・・・・・・・・・・・37

2　測定結果の評価について・・・・・・・・・・・・・・・・・・・・・・・・39

3　用語の説明・・・・・・・・・・・・・・・・・・・・・・・・・・・・・・40

4　空間放射線空気吸収線量率月報・・・・・・・・・・・・・・・・・・・・・42

は　じ　め　に

京都府域から約４kmの地点に立地している関西電力株式会社高浜発電所は、８２万６千kW２基及び８７万kW２基計４基の原子炉が設置されています。

京都府では、同発電所の運転開始（昭和４９年１１月）に先立って、昭和４８年度から同発電所による周辺環境への影響についての監視を行っており、逐次、その監視体制の整備拡充を図ってきたところですが、平成２３年３月に発生した福島第一原子力発電所の事故を契機として、同社の１１８万kW２基の原子炉が設置されている大飯発電所（１１７万５千kW２基については平成３０年３月廃炉）による周辺環境への影響についても監視することといたしました。

現在、両発電所による周辺環境への影響について、テレメータシステムを用いた放射線測定所での常時監視や環境試料の放射能の測定等を実施しています。

また、これらの常時監視や測定等は、高浜発電所及び大飯発電所に関する環境測定技術検討委員会（放射線に関する有識者等の意見を聴取する会議）に技術的な助言を受けながら実施しており、令和２年度第４四半期（令和３年１月から令和３年３月まで。以下「今期」という。）の測定等の結果についても、「周辺環境に対する影響は認められず、環境安全上問題はなかった。」との意見をいただいております。

本書は、今期に実施した常時監視や測定等の内容を府民の皆様の参考にしていただくため公表するものです。

環境放射線監視結果の概要

令和３年１月～３月に実施した高浜発電所及び大飯発電所周辺の環境放射線監視結果の概要は次のとおりでした。

☆空間線量モニタリングについて

空 間 放 射 線 量 率

放射線測定所（１４か所：舞鶴市内６か所、綾部市内３か所、伊根町内１か所、宮津市内１か所、南丹市内2か所、京丹波町内１か所）において、空間放射線が１時間あたりどのくらいであるかを測定しています。

各地点の測定結果は、すべて過去の値の範囲内にあり、環境安全上問題ありませんでした。なお、代表的な地点について測定結果をグラフに示しました。

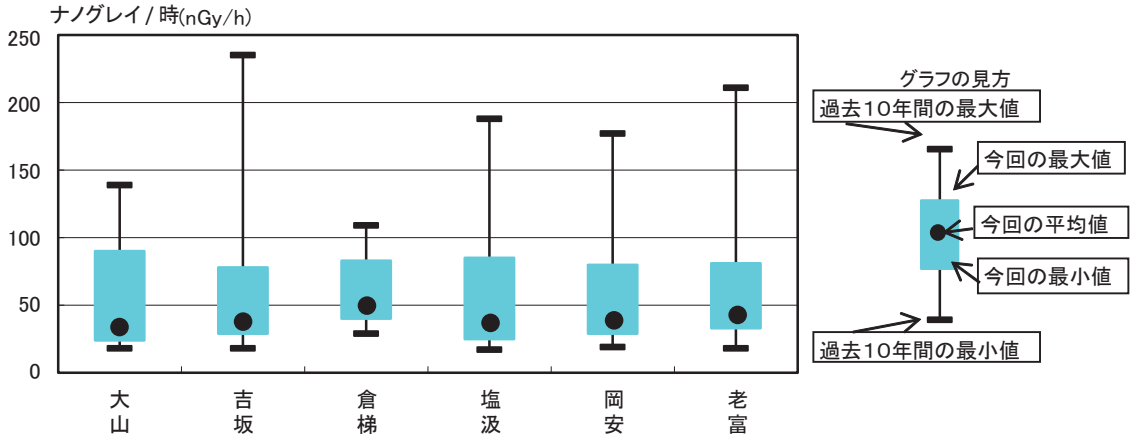

☆陸上、海洋モニタリングについて

核 種 分 析

海水や浮遊じんなどに含まれている放射性核種について測定を行っています。
測定結果は、環境安全上問題ありませんでした。
なお、海底沈積物及び海水から過去１０年間に検出された程度のセシウム-137が検出されました。
検出されたものの一部について濃度範囲をグラフに示しました。

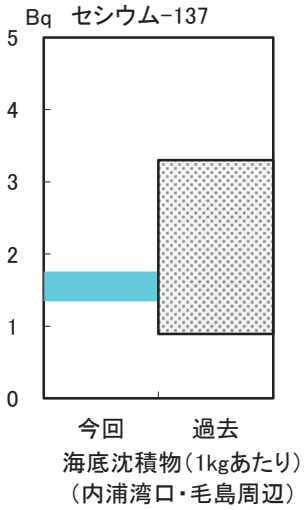

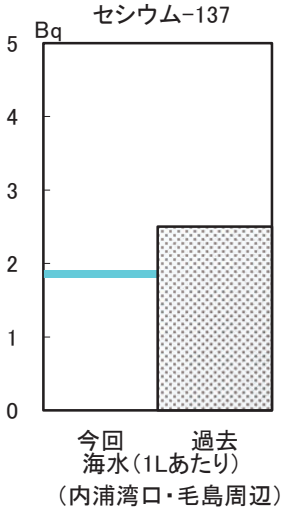

※グラフ中の「過去」とは過去10年間の濃度範囲

（参考）原子力発電所の稼働状況について（令和３年１月～３月）

原子力発電所		時間稼動率（%）	特記事項
高　　浜	１　号　機	０．０	平成２３年　１月１０日から定期検査
	２　号　機	０．０	平成２３年１１月２５日から定期検査
	３　号　機	２３．７	令和　２年　１月　６日から定期検査
	４　号　機	０．０	令和　２年１０月　７日から定期検査
大　　飯	１　号　機	０．０	平成３０年　３月　１日運転終了
	２　号　機	０．０	平成３０年　３月　１日運転終了
	３　号　機	０．０	令和　２年　７月２０日から定期検査
	４　号　機	８１．３	令和　３年　２月１２日から本格運転再開

放射線測定所

空間放射線量率や気象要素を２４時間連続で測定しています。

表示システム

舞鶴市、綾部市内の府保健所、市役所等で各測定所の測定データをリアルタイムでご覧になれます。

インターネットホームページ

測定データをリアルタイムで公開しています。

URL　http://www.aris.pref.kyoto.jp/

調　査　結　果

1　放射線測定所における測定結果

ア　空間放射線空気吸収線量率

大　山　測　定　所　　単位：ナノグレイ／時(nGy/h)

月	1	2	3	過去10年間の変動幅
最大	90	64	73	46 ～ 139
最小	24	27	30	18 ～ 31
平均 (M)	33	34	33	25 ～ 36
標準偏差 (σ)	8	5	5	1 ～ 9
M＋３σを超過した時間数	20 時間	20 時間	21 時間	10 ～ 28 時間
M＋３σを超過した線量の合計	226 nGy	108 nGy	184 nGy	44 ～ 381 nGy

吉　坂　測　定　所　　単位：ナノグレイ／時(nGy/h)

月	1	2	3	過去10年間の変動幅
最大	78	77	68	47 ～ 235
最小	29	32	34	18 ～ 36
平均 (M)	37	38	37	26 ～ 41
標準偏差 (σ)	6	6	4	1 ～ 18
M＋３σを超過した時間数	18 時間	23 時間	21 時間	10 ～ 30 時間
M＋３σを超過した線量の合計	143 nGy	181 nGy	174 nGy	16 ～ 743 nGy

倉　梯　測　定　所　　単位：ナノグレイ／時(nGy/h)

月	1	2	3	過去10年間の変動幅
最大	75	83	80	56 ～ 109
最小	40	44	46	29 ～ 48
平均 (M)	49	49	49	41 ～ 52
標準偏差 (σ)	5	5	4	1 ～ 10
M＋３σを超過した時間数	16 時間	16 時間	22 時間	5 ～ 28 時間
M＋３σを超過した線量の合計	98 nGy	157 nGy	162 nGy	9 ～ 269 nGy

(注) 1　測定値は宇宙線の寄与を含まない。
　　 2　標準偏差(σ)は測定値のばらつきの程度を表し、測定値が(平均値)＋(標準偏差の３倍)の範囲にあれば、ほぼ平常の変動幅の範囲内であるとされる。この幅を超えた場合は、気象条件等の原因を検討する。

塩　汲　測　定　所　　単位：ナノグレイ／時(nGy/h)

月	1	2	3	過去10年間の変動幅
最大	85	75	69	47 ～ 188
最小	25	30	34	17 ～ 36
平均 (M)	35	37	37	25 ～ 41
標準偏差 (σ)	8	7	4	1 ～ 13
M＋３σを超過した時間数	20 時間	21 時間	20 時間	6 ～ 29 時間
M＋３σを超過した線量の合計	178 nGy	178 nGy	149 nGy	32 ～ 547 nGy

岡　安　測　定　所　　単位：ナノグレイ／時(nGy/h)

月	1	2	3	過去10年間の変動幅
最大	74	80	67	47 ～ 177
最小	29	32	35	19 ～ 37
平均 (M)	38	39	38	29 ～ 41
標準偏差 (σ)	6	6	4	1 ～ 14
M＋３σを超過した時間数	16 時間	22 時間	20 時間	9 ～ 29 時間
M＋３σを超過した線量の合計	103 nGy	162 nGy	137 nGy	16 ～ 545 nGy

老　富　測　定　所　　単位：ナノグレイ／時(nGy/h)

月	1	2	3	過去10年間の変動幅
最大	77	81	73	55 ～ 211
最小	33	36	40	18 ～ 43
平均 (M)	41	43	43	29 ～ 47
標準偏差 (σ)	6	6	4	2 ～ 17
M＋３σを超過した時間数	16 時間	23 時間	20 時間	10 ～ 30 時間
M＋３σを超過した線量の合計	124 nGy	168 nGy	134 nGy	14 ～ 635 nGy

（注）前頁に同じ。

日　出　測　定　所　　単位：ナノグレイ／時(nGy/h)

月	1	2	3	過去7年間の変動幅
最大	80	82	68	45 ～ 123
最小	25	30	34	16 ～ 36
平均 (M)	35	38	37	26 ～ 42
標準偏差 (σ)	6	6	4	1 ～ 9
M＋３σを超過した時間数	14 時間	22 時間	22 時間	8 ～ 29 時間
M＋３σを超過した線量の合計	124 nGy	137 nGy	125 nGy	26 ～ 342 nGy

上　司　測　定　所　　単位：ナノグレイ／時(nGy/h)

月	1	2	3	過去7年間の変動幅
最大	81	83	82	57 ～ 104
最小	33	37	45	25 ～ 49
平均 (M)	47	48	48	46 ～ 53
標準偏差 (σ)	6	6	3	1 ～ 10
M＋３σを超過した時間数	8 時間	16 時間	22 時間	1 ～ 28 時間
M＋３σを超過した線量の合計	48 nGy	125 nGy	119 nGy	1 ～ 228 nGy

地　頭　測　定　所　　単位：ナノグレイ／時(nGy/h)

月	1	2	3	過去7年間の変動幅
最大	58	73	66	50 ～ 87
最小	29	32	36	20 ～ 41
平均 (M)	38	39	39	36 ～ 45
標準偏差 (σ)	4	5	3	2 ～ 9
M＋３σを超過した時間数	12 時間	21 時間	17 時間	4 ～ 25 時間
M＋３σを超過した線量の合計	28 nGy	130 nGy	105 nGy	9 ～ 172 nGy

（注）１、２　前頁に同じ。
　　３　日出、上司及び地頭測定所は平成２５年４月から測定を開始している。

上　杉　測　定　所　　単位：ナノグレイ／時(nGy/h)

月	1	2	3	過去7年間の変動幅
最大	45	56	52	37 ～ 95
最小	22	24	25	18 ～ 28
平均 (M)	28	28	28	26 ～ 31
標準偏差 (σ)	3	3	3	1 ～ 7
M＋３σを超過した時間数	18 時間	24 時間	18 時間	7 ～ 24 時間
M＋３σを超過した線量の合計	38 nGy	101 nGy	126 nGy	17 ～ 186 nGy

八　津　合　測　定　所　　単位：ナノグレイ／時(nGy/h)

月	1	2	3	過去7年間の変動幅
最大	61	66	68	47 ～ 100
最小	27	31	33	21 ～ 37
平均 (M)	35	37	36	35 ～ 41
標準偏差 (σ)	4	4	4	2 ～ 8
M＋３σを超過した時間数	10 時間	19 時間	22 時間	3 ～ 25 時間
M＋３σを超過した線量の合計	31 nGy	130 nGy	142 nGy	2 ～ 216 nGy

盛　郷　測　定　所　　単位：ナノグレイ／時(nGy/h)

月	1	2	3	過去7年間の変動幅
最大	70	81	79	61 ～ 142
最小	37	42	45	25 ～ 48
平均 (M)	47	49	49	34 ～ 53
標準偏差 (σ)	5	4	4	2 ～ 11
M＋３σを超過した時間数	7 時間	16 時間	20 時間	0 ～ 24 時間
M＋３σを超過した線量の合計	21 nGy	105 nGy	114 nGy	0 ～ 360 nGy

（注）１、２　前頁に同じ。
　　３　上杉、八津合及び盛郷測定所は平成２５年４月から測定を開始している。

島　測　定　所　　単位：ナノグレイ／時(nGy/h)

月	1	2	3	過去7年間の変動幅
最大	53	64	59	43 ～ 108
最小	30	32	32	23 ～ 34
平均 (M)	35	35	35	34 ～ 38
標準偏差 (σ)	3	3	3	2 ～ 6
M＋３σを超過した時間数	10 時間	11 時間	17 時間	1 ～ 20 時間
M＋３σを超過した線量の合計	25 nGy	76 nGy	128 nGy	0 ～ 166 nGy

本　庄　測　定　所　　単位：ナノグレイ／時(nGy/h)

月	1	2	3	過去7年間の変動幅
最大	53	70	56	43 ～ 80
最小	30	32	32	22 ～ 34
平均 (M)	36	36	35	34 ～ 38
標準偏差 (σ)	3	3	3	2 ～ 6
M＋３σを超過した時間数	10 時間	13 時間	15 時間	1 ～ 24 時間
M＋３σを超過した線量の合計	27 nGy	81 nGy	89 nGy	1 ～ 131 nGy

（注）１、２　前頁に同じ。
　　３　島及び本庄測定所は平成２５年４月から測定を開始している。

イ 浮遊じん中の全アルファ放射能

単位:ミリベクレル(mBq)／m^3

調　査　地　点		1月	2月	3月	過去10年間の変動幅
吉　坂　測　定　所	最　大	60	104	77	18 ～ 204
	最　小	0.2	0.4	0.2	<0.1 ～ 3
	平　均	18	22	22	5 ～ 58
塩　汲　測　定　所	最　大	28	29	31	13 ～ 92
	最　小	<0.1	<0.1	<0.1	<0.1 ～ 6
	平　均	8	9	8	3 ～ 28

（注）　6時間集じん、6時間放置後測定

ウ 浮遊じん中の全ベータ放射能

単位:ミリベクレル(mBq)／m^3

調　査　地　点		1月	2月	3月	過去10年間の変動幅
吉　坂　測　定　所	最　大	89	158	109	32 ～ 303
	最　小	<0.1	0.4	<0.1	<0.1 ～ 5
	平　均	27	32	33	11 ～ 89
塩　汲　測　定　所	最　大	39	47	49	24 ～ 140
	最　小	<0.1	<0.1	<0.1	<0.1 ～ 9
	平　均	12	14	13	6 ～ 42

（注）　6時間集じん、6時間放置後測定

２　環境放射能測定車及び環境放射線調査車測定結果

ア　環境放射能測定車による空間放射線空気吸収線量率

項目 地点	月　日	時　間	天候	気温 (℃)	線量率(nGy/h) 最大	最小	平均	風向・風速 （m／ｓ）　(時刻)	線量率過去10年間の変動幅 (nGy／h)
河 辺 原	3月4日	12:10 ～ 13:10	晴	17.9	35	34	34	(欠測)	20～58
三　　浜	3月12日	12:40 ～ 13:40	晴	14.4	26	25	25	(欠測)	22～56
多 門 院	3月12日	10:40 ～ 11:40	曇	12.9	25	24	25	(欠測)	14～40

（注）測定値は宇宙線の寄与を含まない。

車両都合により、代替機器（可搬型モニタリングポスト（日立製作所MAR-5700B））で測定。

イ 環境放射線調査車による空間放射線空気吸収線量率

ルート1（東舞鶴地域）　測定月日：　令和3年3月4日（木）
ルート2（東舞鶴地域）　令和3年3月2日（火）
ルート3（綾部老富地区）　令和3年3月8日（月）
ルート4（綾部・西舞鶴地域）　令和3年3月10日（水）

ルート1	地点	1	2	3	4	5	6	7	8	9	10	11	12
	項目	大波下	朝来中	登尾	塩汲峠	塩汲	杉山	松尾寺	吉坂	金剛院	堂奥	多門院	青葉中学校
	時刻	14:00	14:08	14:16	14:22	14:30	14:44	14:57	15:08	15:19	15:32	15:41	15:56
	天候	曇	曇	曇	曇	曇	曇	曇	曇	曇	曇	曇	曇
	線量率(nGy/h)	22	27	27	33	27	21	18	25	32	22	18	22
	過去7年間の変動幅(nGy/h)	21 ～ 35	26 ～ 43	25 ～ 49	32 ～ 55	24 ～ 53	19 ～ 48	18 ～ 55	24 ～ 72	31 ～ 82	20 ～ 60	17 ～ 65	21 ～ 65

ルート2	地点	1	2	3	4	5	6	7	8	9	10	11
	項目	中丹東保健所	舞鶴市役所前	大波下	中田	河辺由里	栃尾	大山	田井	水ヶ浦	野原	三浜
	時刻	13:37	13:57	14:12	14:20	14:28	14:36	14:52	15:03	15:18	15:42	15:57
	天候	雨	雨	雨	雨	雨	雨	雨	雨	雨	雨	雨
	線量率(nGy/h)	49	50	46	51	51	48	34	43	29	33	38
	過去7年間の変動幅(nGy/h)	19 ～ 41	24 ～ 41	20 ～ 35	20 ～ 33	23 ～ 39	23 ～ 42	18 ～ 38	28 ～ 55	18 ～ 40	22 ～ 45	26 ～ 40

ルート3	地点	1	2	3	4	5	6	7	8
	項目	上根公民館	上林中学校	綾部市林業者等健康管理センター	故屋岡町 岩村	老富会館	矢黒畑	下迫	在中
	時刻	13:39	14:01	14:14	14:30	14:54	14:59	15:11	15:27
	天候	小雨	曇	曇	小雨	小雨	小雨	小雨	小雨
	線量率(nGy/h)	30	34	32	39	32	22	20	25
	過去7年間の変動幅(nGy/h)	26 ～ 40	25 ～ 47	29 ～ 44	37 ～ 48	29 ～ 45	19 ～ 36	18 ～ 34	22 ～ 39

ルート4	地点	1	2	3	4	5	6
	項目	由良川小学校	上漆原生活改善センター	旧岡田中学校	加佐中学校	綾部総合庁舎	綾部総合運動公園
	時刻	14:06	14:24	14:44	14:55	15:30	15:52
	天候	晴	晴	晴	晴	晴	晴
	線量率(nGy/h)	27	37	39	23	32	23
	過去7年間の変動幅(nGy/h)	24 ～ 34	34 ～ 55	35 ～ 45	21 ～ 30	28 ～ 41	20 ～ 41

（注）1 測定値は3回行った1分間測定値の平均値である。
2 測定値は宇宙線の寄与を含まない。
3 平成25年度から調査車を更新したため、過去の変動幅も同一車両での測定結果（過去7年間）としている。

ルート5（福知山市区）　　測定月日：　令和3年3月9日（火）

ルート6（伊根・橋北地区）　　令和3年3月11日（木）

ルート7（宮津・栗田・由良地区）　　令和3年3月11日（木）

ルート	地点 / 項目	1	2	3
5		中丹支援学校	福知山市役所大江支所	高津江公民館
	時刻	10:27	10:56	11:13
	天候	曇	曇	曇
	線量率(nGy/h)	38	31	39
	過去7年間の変動幅(nGy/h)	33 ～ 44	27 ～ 40	30 ～ 45

ルート	地点 / 項目	1	2	3	4	5	6	7	8	9
6		与謝野町役場	与謝の海支援学校	府中小学校	日置小学校	養老中学校	伊根町役場	伊根中学校	泊公民館	本庄中学校
	時刻	13:46	13:55	14:03	14:13	14:28	14:39	14:47	15:03	15:13
	天候	晴	晴	晴	晴	晴	晴	晴	晴	晴
	線量率(nGy/h)	35	35	38	37	29	32	34	38	32
	過去7年間の変動幅(nGy/h)	31 ～ 43	29 ～ 41	34 ～ 44	34 ～ 46	26 ～ 34	29 ～ 37	30 ～ 37	33 ～ 44	27 ～ 44

ルート	地点 / 項目	1	2	3	4	5	6	7
7		智恩寺	宮津市役所	栗田中学校	島陰公民館	丹後由良駅	宮津総合庁舎	上宮津小学校
	時刻	9:15	9:26	9:46	10:01	10:23	10:46	10:58
	天候	晴	晴	晴	晴	晴	晴	晴
	線量率(nGy/h)	38	40	41	51	41	33	41
	過去7年間の変動幅(nGy/h)	30 ～ 50	35 ～ 51	37 ～ 53	46 ～ 63	35 ～ 50	28 ～ 41	37 ～ 56

（注）1 測定値は3回行った1分間測定値の平均値である。

2 測定値は宇宙線の寄与を含まない。

3 平成25年度から調査車を更新したため、過去の変動幅も同一車両での測定結果（過去7年間）としている。

ルート8（京丹波町地域）　　測定月日：　令和3年3月2日(火)
ルート9（南丹市美山町地域）　　令和3年3月2日(火)
ルート10（京都市上弓削町地域）　　令和3年3月10日(水)
ルート11（広河原・久多地域）　　令和3年3月10日(水)

ルート8	地点	1	2	3	4	5	6	7
	項目	わちグラウンド	和知中学校	ウッディパルわち	仏主	大野ダム	大野小学校	南丹市美山支所
	時刻	9:39	9:46	10:00	10:09	10:29	10:44	10:54
	天候	雨	雨	雨	雨	雨	雨	雨
	線量率(nGy/h)	51	55	45	54	59	52	59
	過去7年間の変動幅(nGy/h)	32 ～ 48	32 ～ 47	22 ～ 42	29 ～ 50	37 ～ 61	30 ～ 49	33 ～ 53

ルート9	地点	1	2	3	4	5
	項目	中風寺	福居	盛郷公民館	南丹土木事務所美山出張所	知井小学校
	時刻	13:56	14:08	14:17	14:33	14:53
	天候	小雨	みぞれ	小雨	小雨	小雨
	線量率(nGy/h)	66	70	65	57	58
	過去7年間の変動幅(nGy/h)	29 ～ 43	29 ～ 51	35 ～ 49	29 ～ 43	32 ～ 56

ルート10	地点	1	2	3
	項目	上弓削ロードパーク	千谷橋	百合鼻
	時刻	13:13	13:18	13:25
	天候	曇	曇	曇
	線量率(nGy/h)	78	77	76
	過去1年間の変動幅(nGy/h)	52 ～ 60	46 ～ 52	36 ～ 43

ルート11	地点	1	2	3	4	5	6	7	8
	項目	花脊原地町	菅原大橋	出合橋	能見町	桜谷橋	樋之谷橋	久多簡易水道浄水場	久多大橋
	時刻	14:26	14:35	14:41	14:53	15:13	15:23	15:30	15:47
	天候	晴	晴	晴	晴	晴	晴	晴	晴
	線量率(nGy/h)	76	70	87	86	76	78	61	71
	過去1年間の変動幅(nGy/h)	41 ～ 48	41 ～ 48	46 ～ 54	47 ～ 54	41 ～ 49	37 ～ 45	40 ～ 49	41 ～ 48

（注）1 測定値は3回行った1分間測定値の平均値である。
2 測定値は宇宙線の寄与を含まない。
3 平成25年度から調査車を更新したため、ルート8及びルート9は過去の変動幅も同一車両での測定結果（過去7年間）としている。
4 ルート10及び11は令和元年度から測定を開始。
5 ルート10地点3、ルート11地点1、4は令和2年度から名称を変更した。
6 ルート10及びルート11は代替機器(NaIシンチレーションサーベイメータ(日立アロカTCS－171))で測定した。

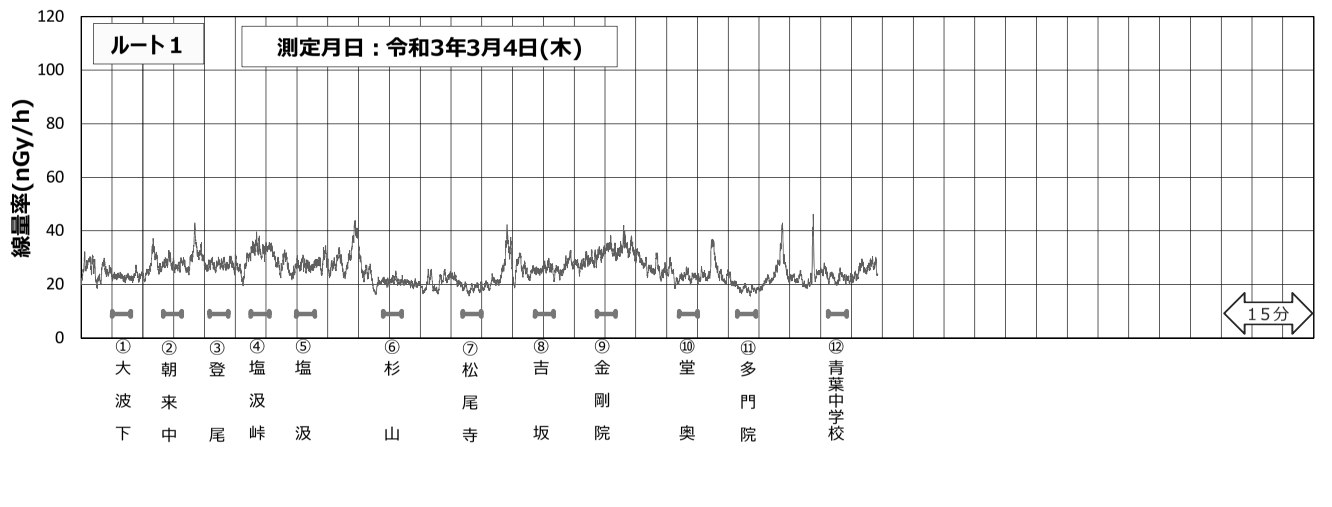

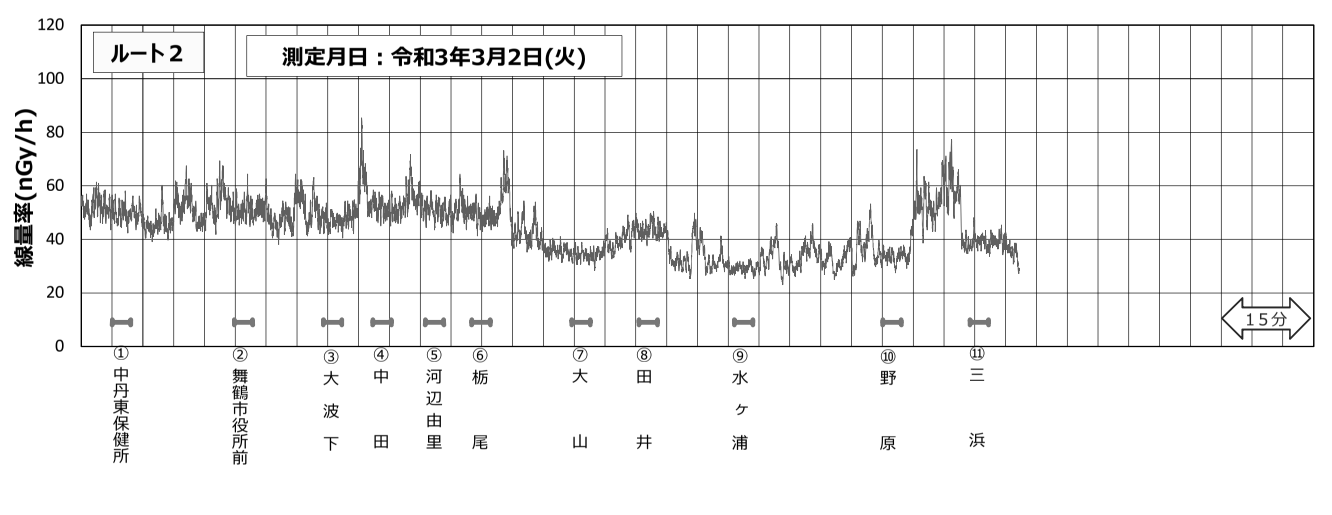

環境放射線調査車　測定チャート　（ルート１　　令和3年3月4日）

（ルート２　　令和3年3月2日）

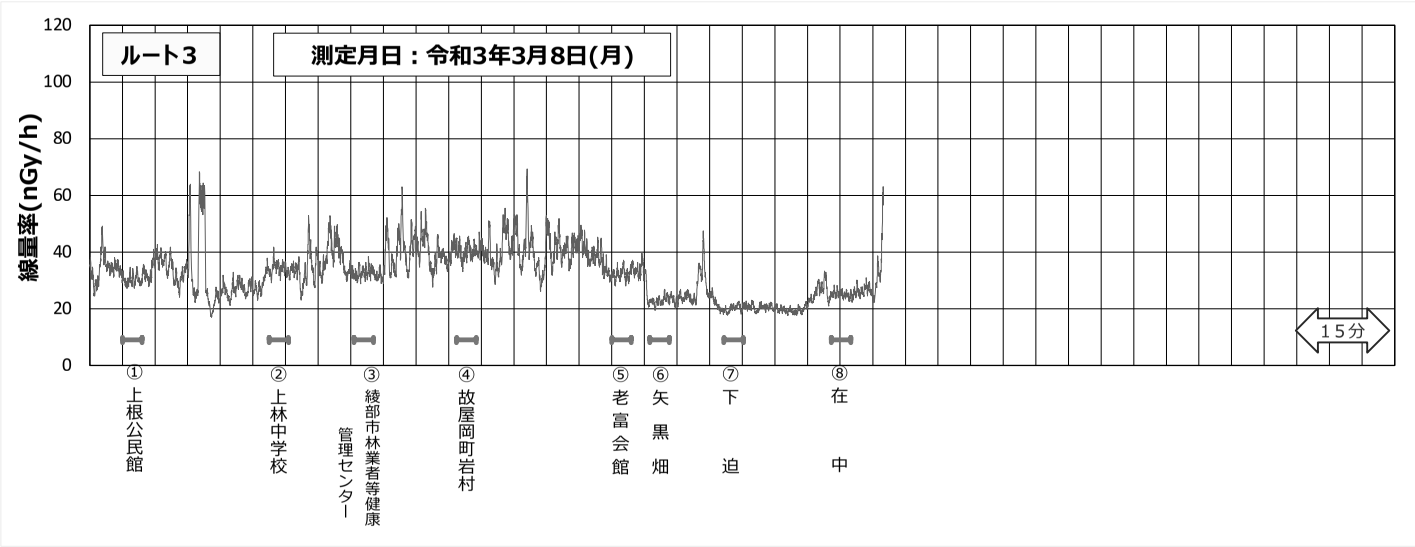

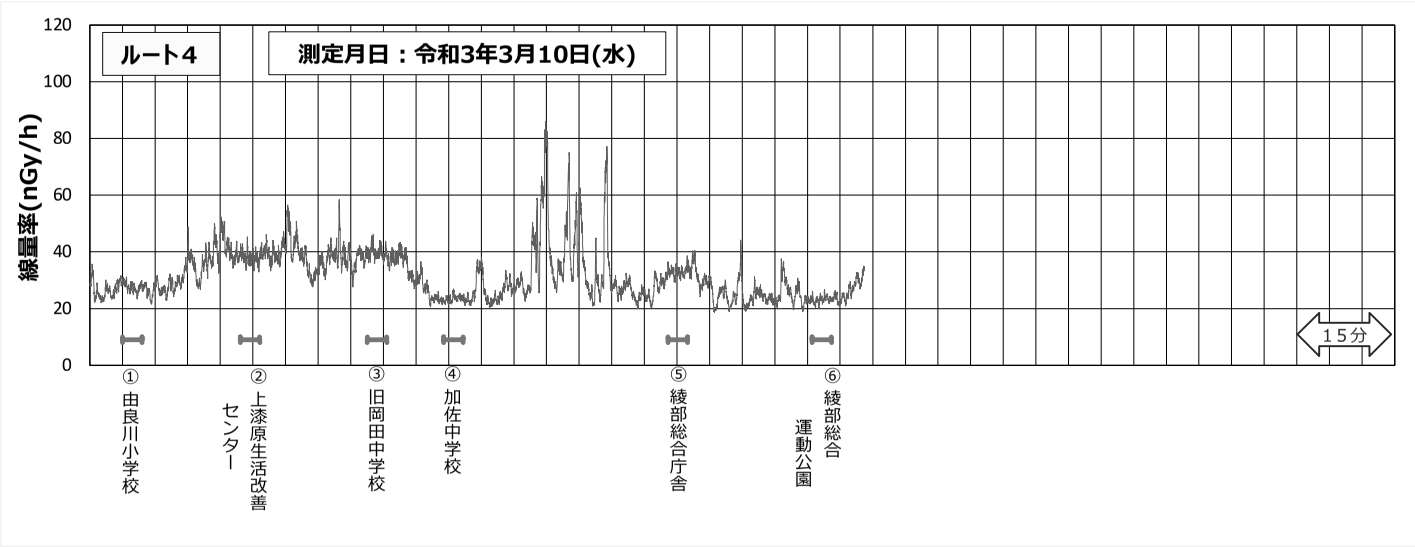

環境放射線調査車　測定チャート　（ルート３　　令和3年3月8日）

（ルート４　　令和3年3月10日）

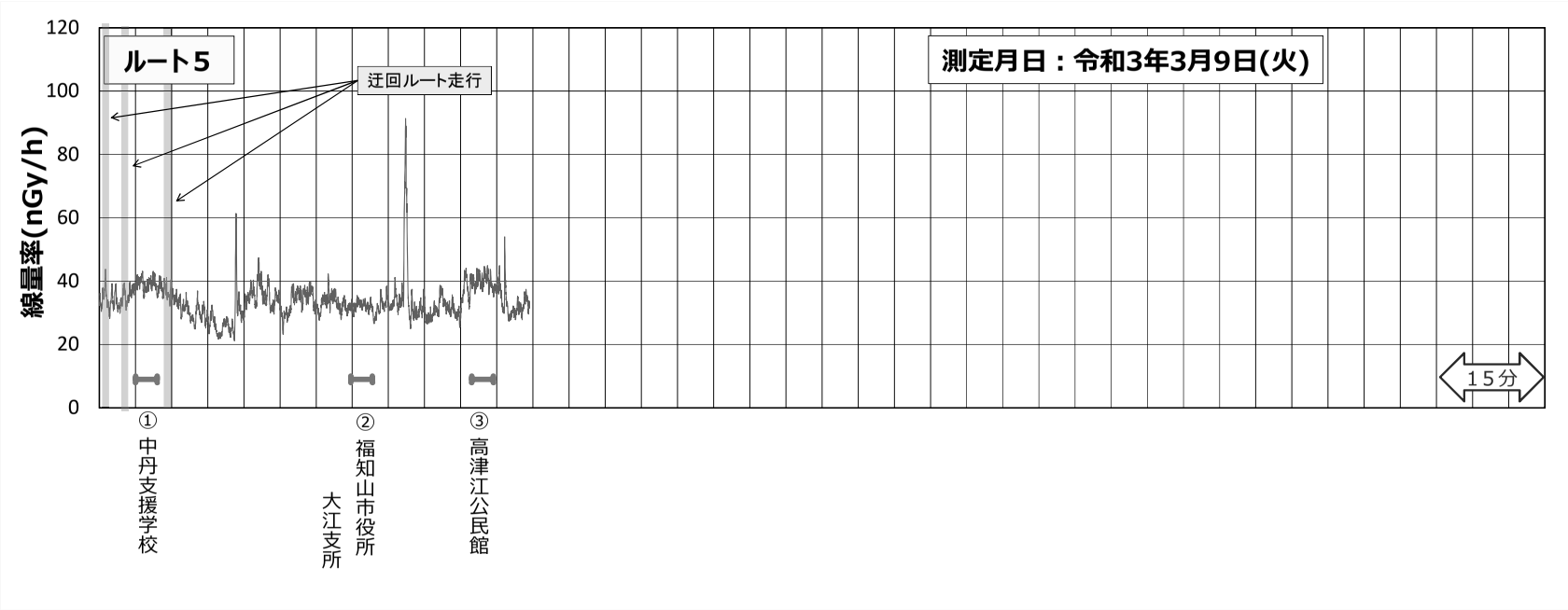

環境放射線調査車　測定チャート　（ルート５　　令和3年3月9日）

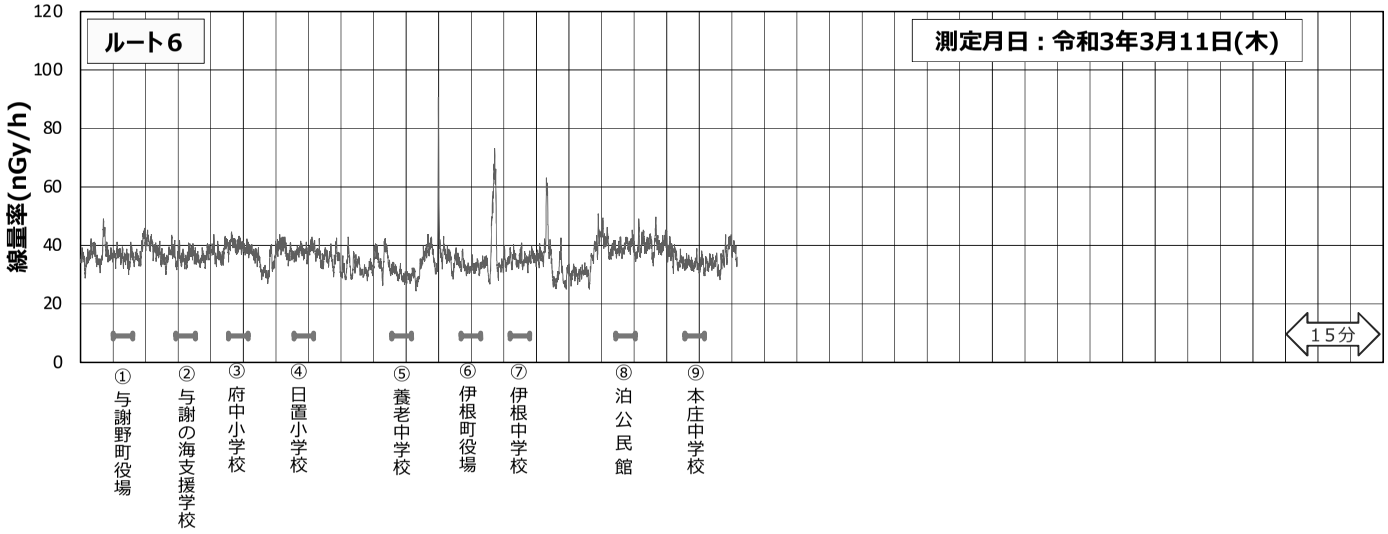

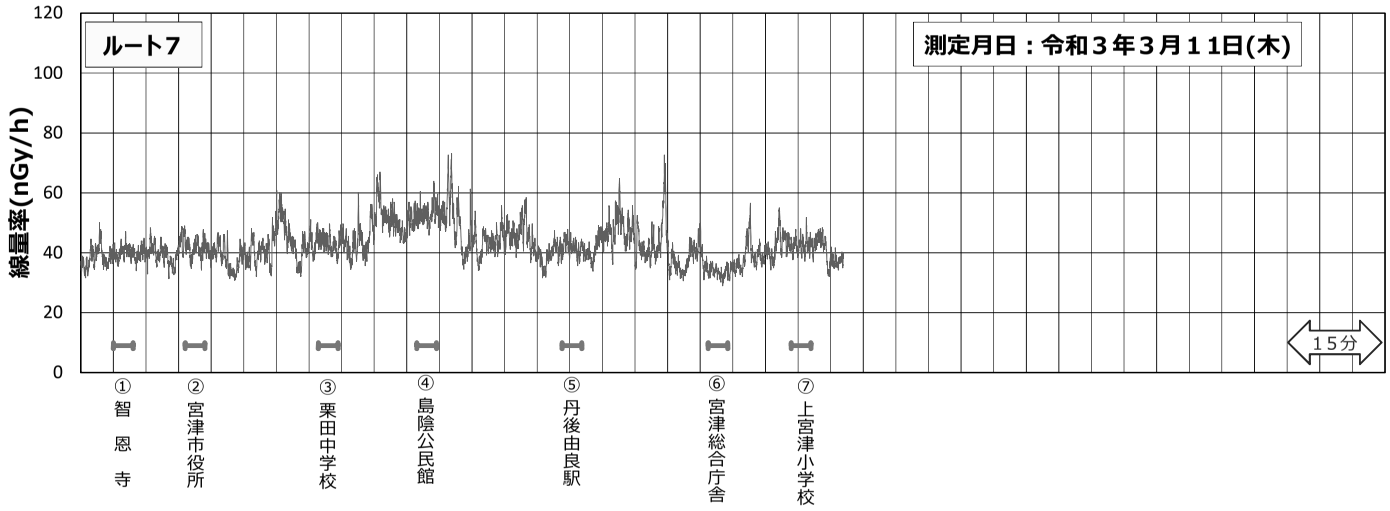

環境放射線調査車　測定チャート　（ルート６　　令和3年3月11日）

（ルート７　　令和3年3月11日）

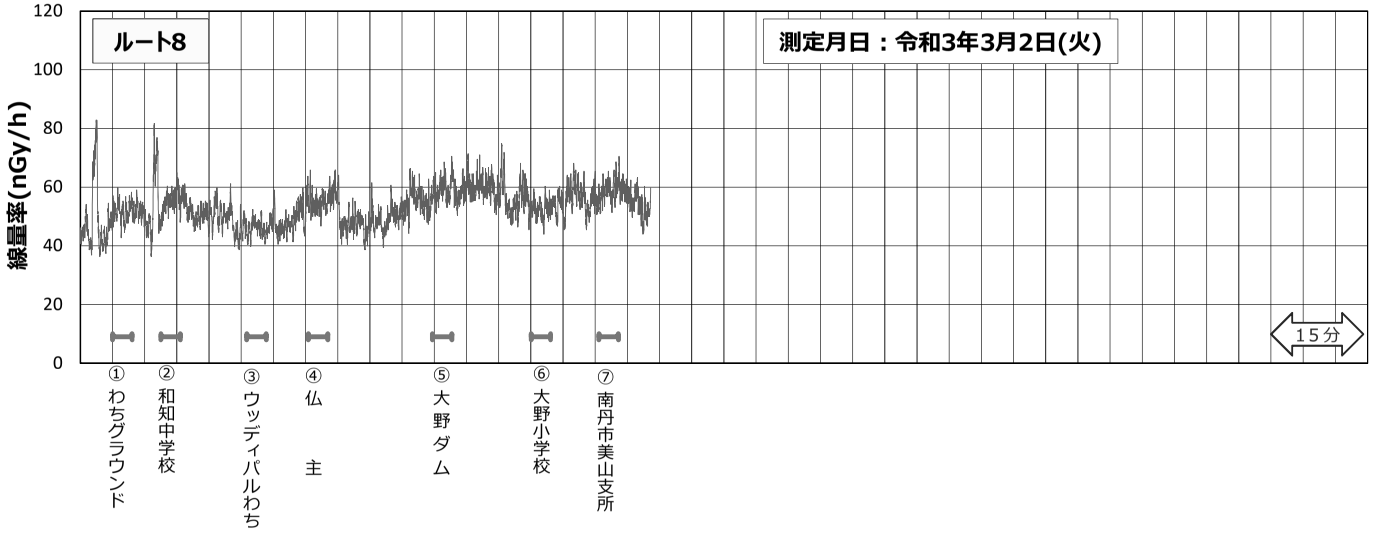

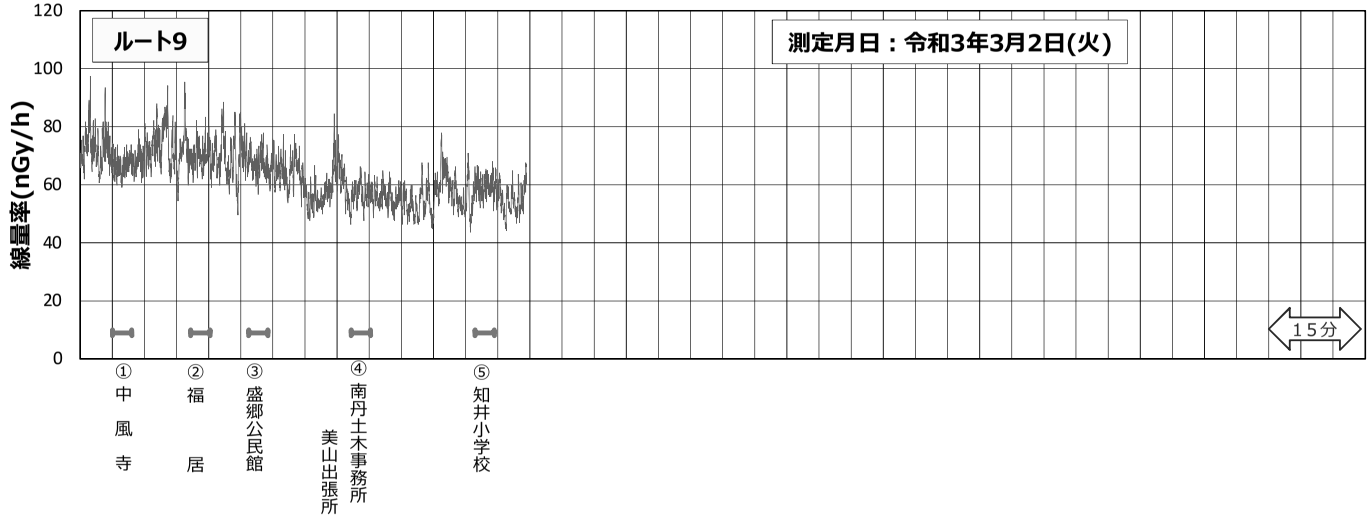

環境放射線調査車　測定チャート　（ルート８　　令和3年3月2日）

（ルート９　　令和3年3月2日）



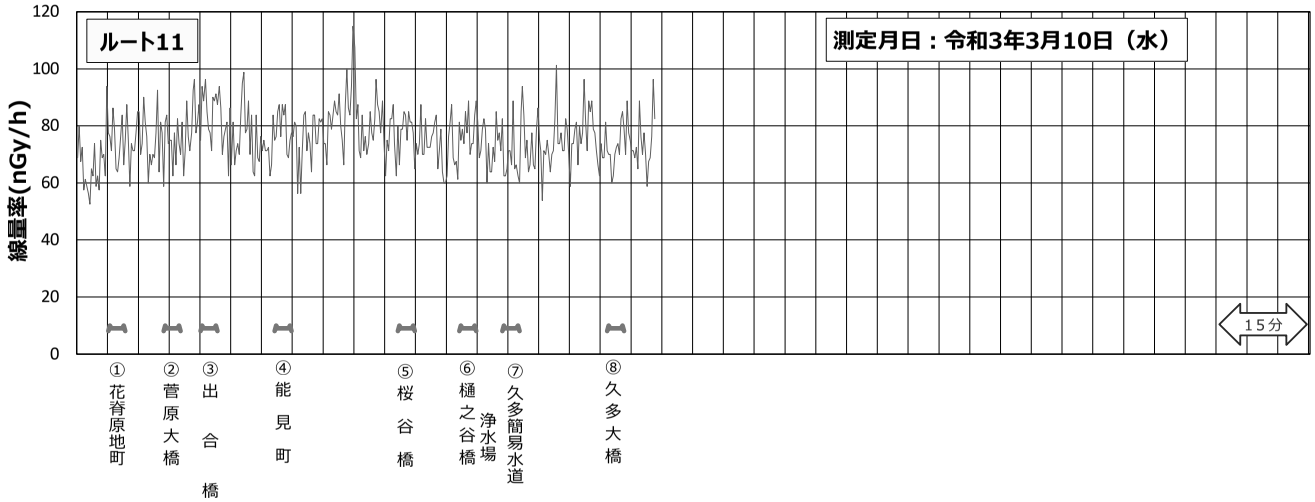

環境放射線調査車　測定チャート　（ルート10　　令和3年3月10日）

（ルート11　　令和3年3月10日）

４　気象観測結果

ア　放射線測定所別風配図

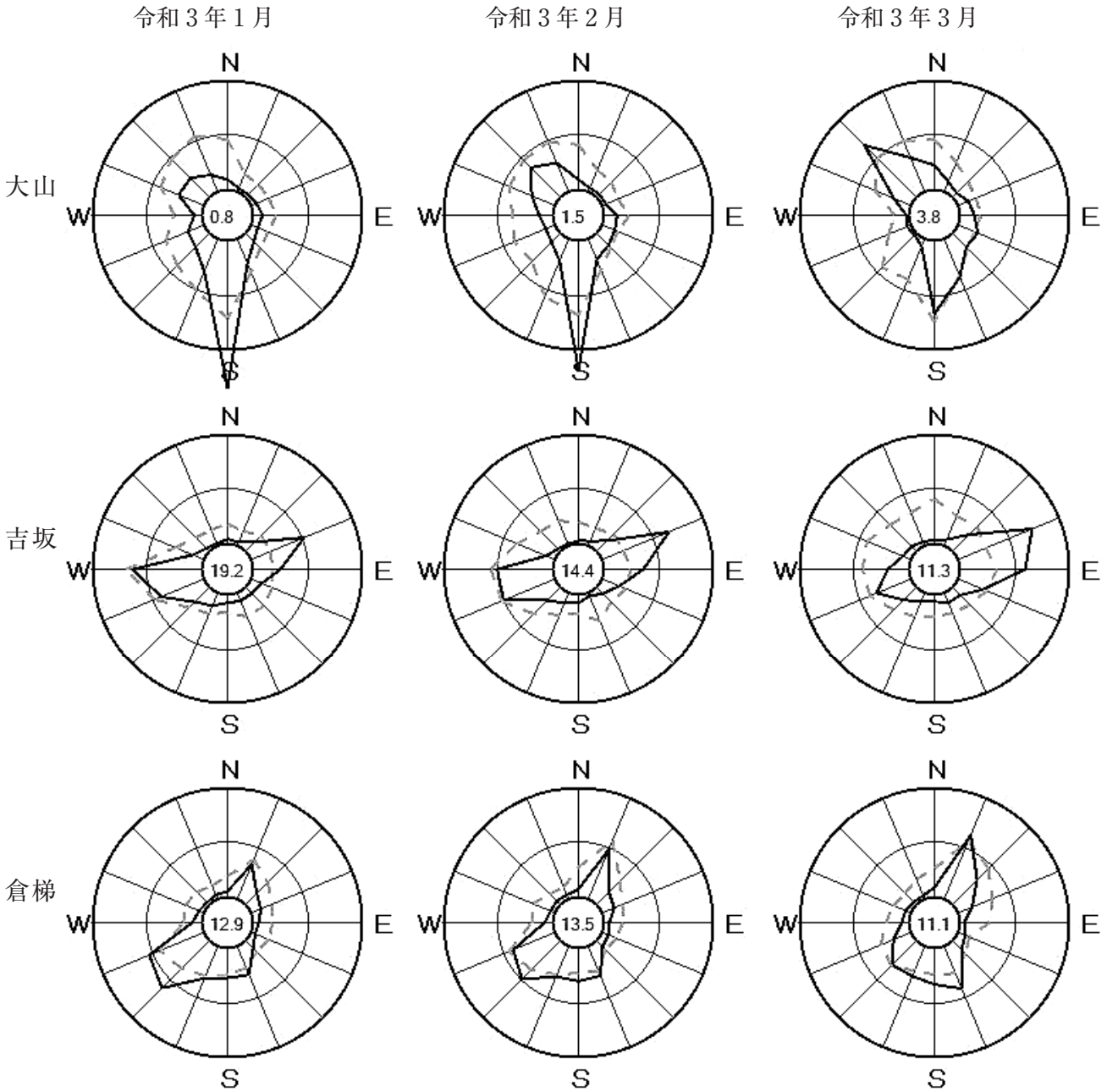

凡例

—　風向出現頻度
…　風向別平均風速

最大円周上風向出現頻度　30%
風向別平均風速　5m/s

円内中央の数字は静穏時（風速0.3 m /s 未満）の頻度を示す。

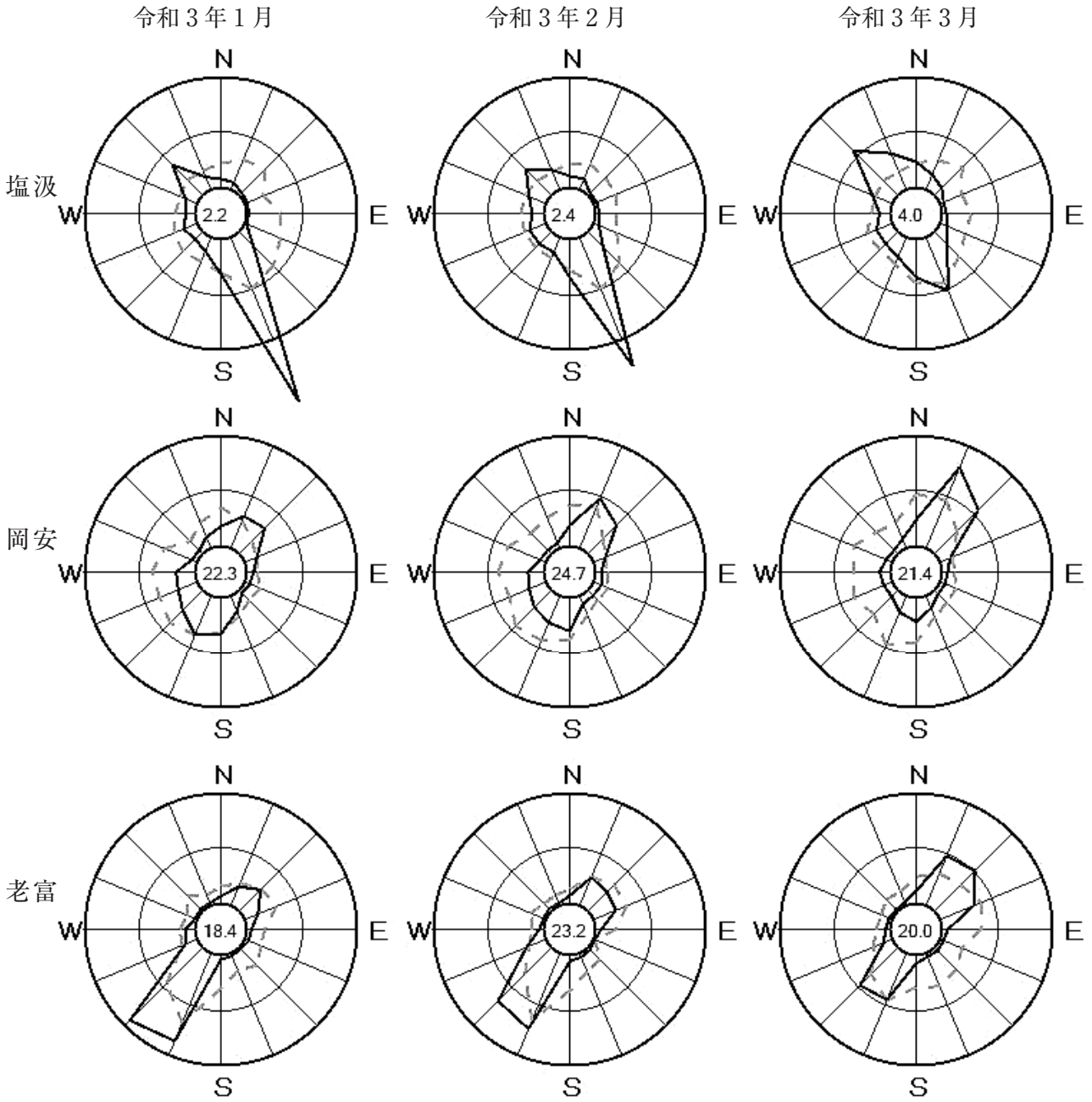

凡例

— 風向出現頻度
… 風向別平均風速

最大円周上風向出現頻度　30%
風向別平均風速　5m/s

円内中央の数字は静穏時（風速0.3 m /s 未満）の頻度を示す。

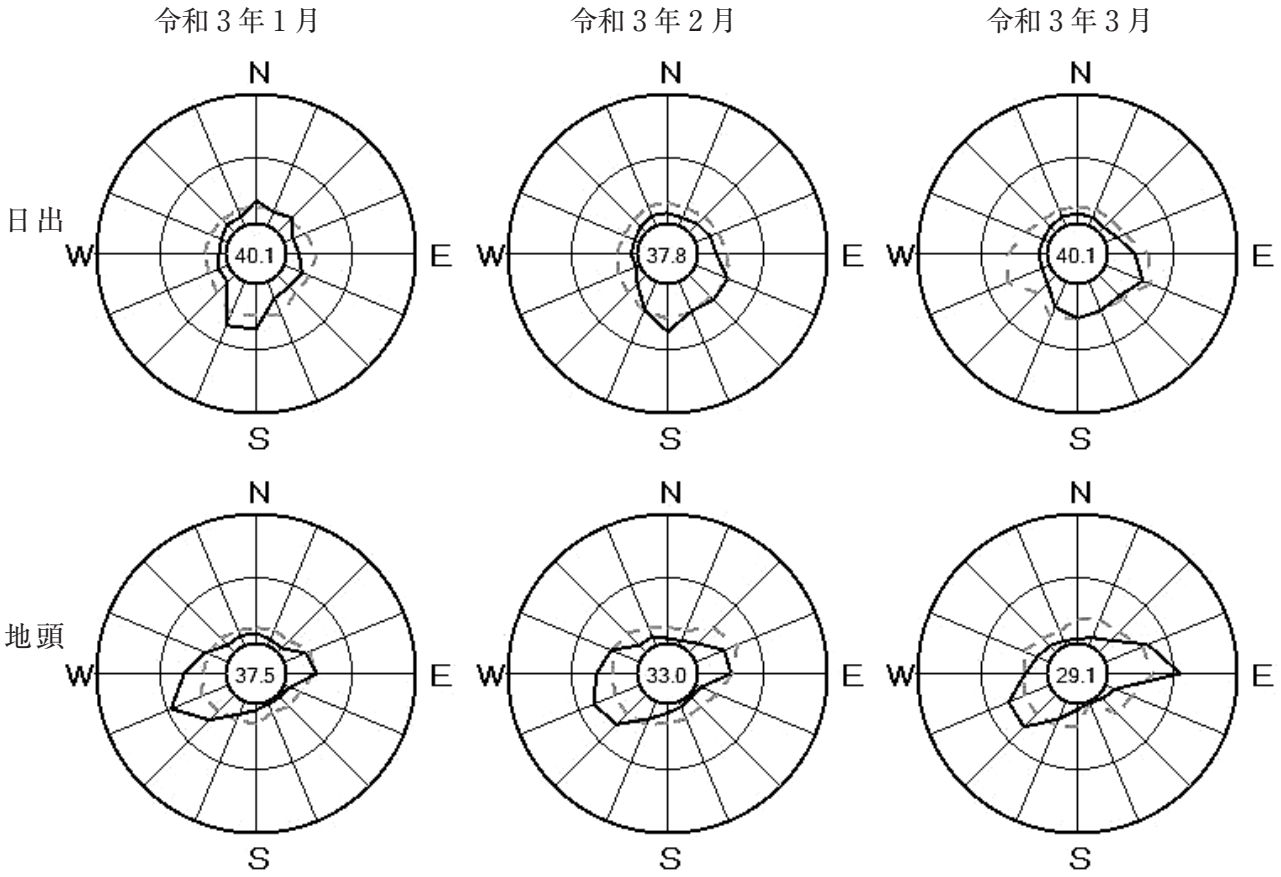

凡例

— 風向出現頻度
… 風向別平均風速

最大円周上風向出現頻度　30%
風向別平均風速　5m/s

円内中央の数字は静穏時（風速0.3 m /s 未満）の頻度を示す。

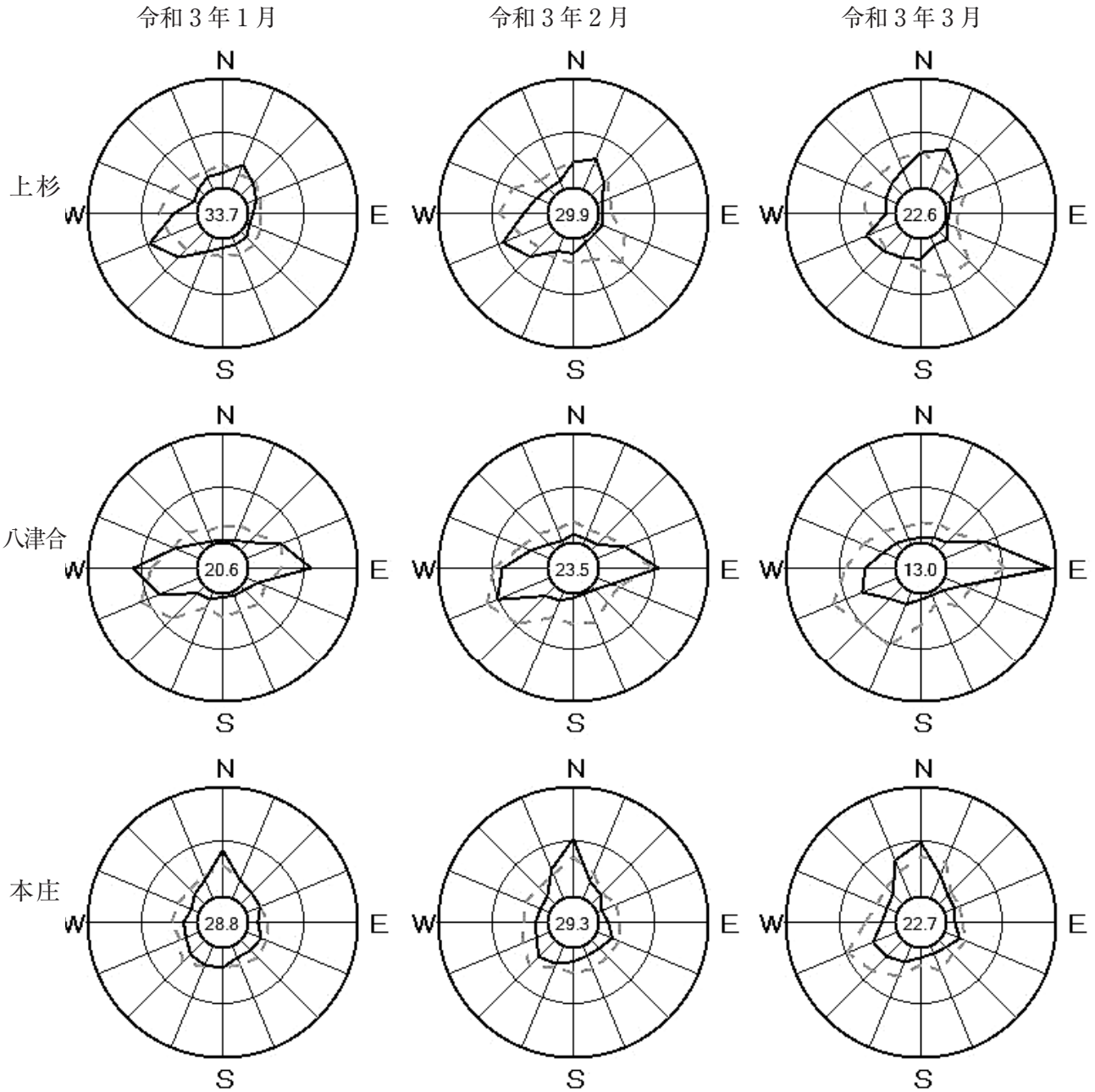

凡例

— 風向出現頻度
… 風向別平均風速

最大円周上風向出現頻度　30%
風向別平均風速　5m/s

円内中央の数字は静穏時（風速0.3 m /s 未満）の頻度を示す。

イ 気温測定結果

単位:℃

測定所名	大山			吉坂			倉梯		
月	日平均値の最高	日平均値の最低	平 均	日平均値の最高	日平均値の最低	平 均	日平均値の最高	日平均値の最低	平 均
1	9.1	-2.6	2.8	9.1	-1.4	2.5	9.9	-0.9	3.7
2	13.8	-1.8	5.2	11.6	-1.2	4.8	13.4	-0.8	6.0
3	14.7	2.5	8.8	14.7	3.6	8.6	16.3	4.4	9.6

測定所名	塩汲			岡安			老富		
月	日平均値の最高	日平均値の最低	平 均	日平均値の最高	日平均値の最低	平 均	日平均値の最高	日平均値の最低	平 均
1	8.8	-2.6	2.5	9.8	-0.9	3.0	7.8	-3.4	1.5
2	14.2	-2.2	5.2	11.4	-0.9	5.1	10.4	-2.4	3.6
3	14.7	2.6	8.7	15.5	3.7	8.9	14.1	1.7	7.6

測定所名	日出			地頭			上杉		
月	日平均値の最高	日平均値の最低	平 均	日平均値の最高	日平均値の最低	平 均	日平均値の最高	日平均値の最低	平 均
1	9.3	-1.7	3.4	13.0	4.1	8.6	9.5	-2.3	2.7
2	12.0	-0.1	5.8	23.7	6.4	13.4	12.5	-0.8	5.4
3	14.4	3.4	7.9	25.8	6.9	15.7	16.5	3.9	9.3

測定所名	八津合			本庄		
月	日平均値の最高	日平均値の最低	平 均	日平均値の最高	日平均値の最低	平 均
1	9.4	-3.2	2.0	9.4	-2.5	2.7
2	10.4	-1.5	4.6	11.1	-0.5	5.1
3	15.7	3.2	8.8	15.7	3.7	9.0

ウ 大気安定度

単位:時間数・( )内は%

大気安定度区分		A	A-B	B	B-C	C	C-D	D	E	F	ー	TOTAL
吉坂	1	2 (0.3)	34 (4.6)	58 (7.8)	9 (1.2)	15 (2.0)	8 (1.1)	457 (61.4)	11 (1.5)	8 (1.1)	142 (19.1)	744 (100)
	2	8 (1.2)	47 (7.0)	52 (7.7)	8 (1.2)	25 (3.7)	5 (0.7)	413 (61.5)	4 (0.6)	1 (0.1)	109 (16.2)	672 (100)
	3	17 (2.3)	52 (7.0)	88 (11.9)	8 (1.1)	23 (3.1)	6 (0.8)	353 (47.6)	6 (0.8)	2 (0.3)	187 (25.2)	742 (100)
老富	1	2 (0.3)	18 (2.4)	32 (4.3)	14 (1.9)	32 (4.3)	12 (1.6)	634 (85.2)	0 (0.0)	0 (0.0)	0 (0.0)	744 (100)
	2	10 (1.5)	34 (5.1)	50 (7.4)	7 (1.0)	27 (4.0)	12 (1.8)	499 (74.3)	0 (0.0)	1 (0.1)	32 (4.8)	672 (100)
	3	15 (2.0)	56 (7.6)	71 (9.6)	11 (1.5)	24 (3.2)	5 (0.7)	408 (55.1)	6 (0.8)	0 (0.0)	144 (19.5)	740 (100)

(注) 1 大気安定度分類表(発電用原子炉施設の安全解析に関する気象指針について)による。

大気安定度区分

A:強不安定　E:弱安定

B:並不安定　F:並安定

C:弱不安定　ー:強安定

D:中立

2 1時間毎の大気安定度を月毎に集計したものである。

4　環境試料の核種分析結果

ア　ガンマ線放出核種分析結果

試料名	部位	採取地点	採取月日	単位	検出された核種					
					I-131	Cs-137	Cs-134	Ag-110m	Be-7	K-40
浮遊じん	－	吉坂	1月1日～2月1日	μBq/m^3	――	――	――	――	4.1×10^3 ±4.0×10	――
			2月1日～3月1日		――	――	――	――	4.8×10^3 ±4.5×10	――
			3月1日～4月1日		――	――	――	――	5.4×10^3 ±4.3×10	――
		老富	1月1日～2月1日		――	――	――	――	4.9×10^3 ±4.7×10	――
			2月1日～3月1日		――	――	――	――	5.5×10^3 ±5.2×10	――
			3月1日～4月1日		――	――	――	――	5.8×10^3 ±4.8×10	――
		塩汲	1月1日～2月1日		――	――	――	――	3.9×10^3 ±4.2×10	――
			2月1日～3月1日		――	――	――	――	4.4×10^3 ±4.5×10	――
			3月1日～4月1日		――	――	――	――	5.1×10^3 ±4.5×10	――
降下物	雨量(92mm)	吉坂	1月6日～1月29日	MBq/km^2	――	――	――	――	3.8×10^2 ±1.5	1.1 ±1.7×10^{-1}
	雨量(123mm)		1月29日～2月26日		――	――	――	――	3.7×10^2 ±1.4	1.5 ±1.9×10^{-1}
	雨量(119mm)		2月26日～4月2日		――	――	――	――	2.9×10^2 ±1.2	1.2 ±1.7×10^{-1}
	雨量(52mm)	京都市	1月4日～2月1日		――	――	――	――	7.0×10 ±5.8×10^{-1}	8.3×10^{-1} ±1.5×10^{-1}
	雨量(48mm)		2月1日～3月1日		――	――	――	――	7.8×10 ±6.0×10^{-1}	4.4×10^{-1} ±1.4×10^{-1}
	雨量(124mm)		3月1日～4月1日		――	――	――	――	1.5×10^2 ±8.5×10^{-1}	5.9×10^{-1} ±1.6×10^{-1}
海水	表層水	st.3	2月5日	mBq/L	――	1.9 ±3.7×10^{-1}	――	――	1.9×10 ±4.6	――
海底沈積物	表層土	st.1	2月5日	Bq/kg乾土	――	1.7 ±2.0×10^{-1}	――	――	――	4.6×10^2 ±7.0
		st.2	2月5日		――	1.5 ±1.7×10^{-1}	――	――	――	5.5×10^2 ±7.3
		st.3	2月5日		――	1.4 ±1.7×10^{-1}	――	――	――	3.5×10^2 ±6.1

（注）１　測定値N±△Nにおいて△Nは計数誤差であり、N≦3×△Nのとき「検出限界以下」であるとし、「－」で表わしている。

２　過去１０年間の最大値

海水：Cs-137　2.5±4.4×10^{-1}

海底沈積物：Cs-137　3.3±2.5×10^{-1}

イ　トリチウム分析結果

試料名	部位	採取地点	採取月日	単位	トリチウム濃度	気温(℃)	水温(℃)	過去10年間の最大値
海　水	表層水	Ｓｔ．１	2月5日	Bq/Ｌ	―	7.8	11.8	１１ Bq/Ｌ
		Ｓｔ．２			―	8.8	11.9	
		Ｓｔ．３－１			0.75 ± 0.15	9.5	11.9	
		Ｓｔ．３－２			0.63 ± 0.15	12.5	12.2	

（注）１　測定値Ｎ±△Ｎにおいて△Ｎは計数誤差であり、Ｎ≦３×△Ｎのとき「検出限界以下」であるとし、「-」で表している。

ウ　ガス状ヨウ素分析結果

試料名	部位	採取地点	採取月日	単位	I-131濃度
ガス状ヨウ素	活性炭ろ紙	吉坂測定所	3月3日	μBq/m^3	―

（注）　測定値Ｎ±△Ｎにおいて△Ｎは計数誤差であり、Ｎ≦３×△Ｎのとき「検出限界以下」であるとし、「-」で表している。

参　　考

1 調査実施機関

府民環境部環境管理課　南丹保健所　中丹西保健所
中丹東保健所　丹後保健所　保健環境研究所
農林水産部水産課　農林水産技術センター海洋センター

2 調査実施内容

区分	測定項目	調査地点		調査時期
空間線量モニタリング	空間放射線 空気吸収線量率、 空間ガンマ線 スペクトル 及び気象観測	放射線測定所	1 大山測定所	連続測定
			2 吉坂測定所	
			3 倉梯測定所	
			4 塩汲測定所	
			5 岡安測定所	
			6 老富測定所	
			7 日出測定所	
			8 上司測定所	
			9 地頭測定所	
			10 上杉測定所	
			11 八津合測定所	
			12 盛郷測定所	
			13 島測定所	
			14 本庄測定所	
	空間放射線空気吸収線量率及び空間ガンマ線スペクトル、風向、風速	環境放射能測定車による定点測定	1 河辺原地区	3月4日
			2 三浜地区	3月12日
			3 多門院地区	3月12日
	空間放射線 空気吸収線量率	環境放射線調査車による走行サーベイ	1 東舞鶴地域ルート1	3月4日
			2 東舞鶴地域ルート2	3月2日
			3 綾部老富地区ルート3	3月8日
			4 綾部・西舞鶴地域ルート4	3月10日
			5 福知山市区ルート5	3月9日
			6 伊根・橋北地区ルート6	3月11日
			7 宮津・栗田・由良地区ルート7	3月11日
			8 京丹波町地域ルート8	3月2日
			9 南丹市美山町地域ルート9	3月2日
			10 京都市上弓削町地域ルート10	3月10日
			11 広河原・久多地域ルート11	3月10日

（注）1. 気象観測については、上司、盛郷及び島測定所を除く。

<table>
<tr><th>区分</th><th colspan="2">調査対象</th><th>測定項目</th><th>調査地点</th><th>調査時期</th><th>採取量</th></tr>
<tr><td rowspan="4">陸上モニタリング</td><td colspan="2" rowspan="2">浮　遊　じ　ん</td><td>ガンマ線放出核種</td><td>吉坂測定所
塩汲測定所
老富測定所</td><td>連続採取</td><td>1か月分</td></tr>
<tr><td>全アルファ放射能
全ベータ放射能</td><td>吉坂測定所
塩汲測定所</td><td>連続測定</td><td>－</td></tr>
<tr><td>ガス状ヨウ素</td><td>活性炭ろ紙</td><td>ガンマ線放出核種</td><td>吉坂測定所</td><td>3月3日</td><td>50m^3</td></tr>
<tr><td>降　下　物</td><td>雨水・ちり</td><td>ガンマ線放出核種</td><td>吉坂測定所</td><td>連続採取</td><td>1か月分</td></tr>
<tr><td rowspan="7">海洋モニタリング</td><td rowspan="3">海底沈積物</td><td rowspan="3">表　層　土</td><td rowspan="3">ガンマ線放出核種</td><td>St.1</td><td rowspan="6">2月5日</td><td rowspan="3">2kg</td></tr>
<tr><td>St.2</td></tr>
<tr><td>St.3</td></tr>
<tr><td rowspan="4">海　　水</td><td rowspan="4">表　層　水</td><td>ガンマ線放出核種</td><td>St.3</td><td rowspan="4">45L</td></tr>
<tr><td rowspan="3">ト　リ　チ　ウ　ム</td><td>St.1</td></tr>
<tr><td>St.2</td></tr>
<tr><td>St.3</td></tr>
</table>

（注）降下物のガンマ線放出核種については、対照地点として伏見測定所においても測定を行った。

３ 測 定 計 画

（１）空間放射線空気吸収線量率の測定

ア　放射線測定所

（ア）測定器 ： a　屋外固定式3″φ×3″エネルギー補償型NaＩ（Tl ）シンチレーション測定装置

b　屋外固定式電離箱型（14Ｌ）測定装置

（イ）測定高 ： 地上約3.7m

（ウ）校正線源 ： Ｃｓ－137

イ　環境放射能測定車

（ア）測定器 ： 車上固定又は移動式3″φ球形エネルギー補償型NaＩ（Tl ）シンチレーション測定装置

（イ）測定高 ： 地上2.9m（固定時）

（ウ）校正線源 ： Ｃｓ－137

ウ　環境放射線調査車

（ア）測定器 ： 車上固定式2″φ×2″エネルギー補償型NaＩ（Tl ）シンチレーション測定装置

（イ）測定高 ： 地上2.2m（固定時）

（ウ）校正線源 ： Ｃｓ－137

（エ）その他 ： 走行サーベイ及び定点サーベイ

（２）空間ガンマ線スペクトル測定

ア　放射線測定所

測定器 ： 屋外固定式NaＩ（Tl ）シンチレーション測定装置用空間ガンマ線スペクトル収録装置

イ　環境放射能測定車

（ア）測定器 ： 可搬式Ge半導体検出器・多重波高分析装置あるいは携帯型Ge半導体検出器・多重波高分析装置

（イ）測定高 ： 地上1.0m

（３）浮遊じん中の全アルファ放射能及び全ベータ放射能の測定

【調査地点：吉坂、塩汲測定所】

ア　測定器 ： ZnS(Ag)＋プラスチックシンチレーション検出器・ろ紙ステップ送り自動集じん装置

イ　試料採取高　：　地上約2.0m

ウ　吸引空気量　：　250ＬN／分

エ　校正線源　：　U_3O_8

（４）空気中の放射性ヨウ素の測定　【調査地点：吉坂、塩汲、老富測定所】

ア　測定器　：　NaI（Tl）シンチレーション検出器

イ　試料採取高　：　地上約2.0m

ウ　吸引空気量　：　50ＬN／分

エ　校正線源　：　Ｃｓ－137

※連続採取するが測定は予期せぬ放出発生時のみ

（５）環境試料の測定

ア　陸上環境試料中の放射能測定

（ア）浮遊じん　【調査地点：吉坂、塩汲、老富測定所】

ａ　試料採取　：　浮遊じん１か月分をろ紙ステップ送り自動集じん装置により採取

ｂ　ガンマ線放出核種分析

（ａ）試料の処理　：　１か月連続集じんしたろ紙を電気炉で灰化（450℃）し、一定規格のプラスチック容器に固定

（ｂ）測定器　：　Ge半導体検出器・多重波高分析装置

（イ）ガス状ヨウ素　【調査地点：吉坂測定所】

ａ　試料採取　：　ヨウ素モニターに活性炭フィルターを装着し、ヨウ素を捕集

ｂ　ガンマ線放出核種分析

測定器　：　Ge半導体検出器・多重波高分析装置

（ウ）降下物（雨水・ちり）【調査地点：吉坂測定所】

ａ　試料採取　：　降下物１か月分を大型水盤により採取

ｂ　ガンマ線放出核種分析

（ａ）試料の処理　：　降下物１か月分を蒸発濃縮し、一定規格のプラスチック容器に固定

（ｂ）測定器　：　Ge半導体検出器・多重波高分析装置

（エ）陸水（河川水、上水道源水）

ａ　試料の採取　：　試料42Ｌをポリエチレンびんに採水

ｂ　ガンマ線放出核種分析　【調査地点：与保呂水源地（舞鶴市）、朝来川（舞鶴市）、上林川（綾部市）、大松川（京丹波町）、由良川（福知山市）、伊佐津川（綾部市）、

朝妻川（伊根町）】

（ａ）試料の処理 ： 40Ｌを蒸発濃縮し、一定規格のプラスチック容器に固定

（ｂ）測定器 ： Ge半導体検出器・多重波高分析装置

ｃ　トリチウム分析　【調査地点：与保呂水源地（舞鶴市）、朝来川（舞鶴市）、　上林川（綾部市）、大松川（京丹波町）、由良川（福知山市）、伊佐津川（綾部市）、朝妻川（伊根町）】

（ａ）試料の処理 ： 蒸留して100mLに調整

（ｂ）測定器 ：　低バックグラウンド液体シンチレーション計数装置

ｄ　ストロンチウム－90分析（放射化学分析）【調査地点：朝来川（舞鶴市）、大松川（京丹波町）、由良川（福知山市）、伊佐津川（綾部市）、朝妻川（伊根町）】

（ａ）試料の処理 ： 蒸発濃縮試料を塩酸に溶かし、イオン交換法でストロンチウム－90を分離し、ステンレス製試料皿（直径2.5cm）に固定

（ｂ）比較試料 ： Sr－90＋Y－90

（ｃ）測定器 ： 低バックグラウンド放射能自動測定装置

（オ）陸土

ａ　試料採取 ： 採土器により未耕土0～5cmの深さを１地点当たり５か所程度採取

ｂ　ガンマ線放出核種分析

【調査地点：大山、金剛院、岡安、老富、塩汲、岡安Ⅱ、老富Ⅱ、上司地区】

（ａ）試料の処理 ： 乾燥細土を一定規格のプラスチック容器に固定

（ｂ）測定器 ： Ge半導体検出器・多重波高分析装置

ｃ　プルトニウム分析　【調査地点：塩汲、岡安Ⅱ、老富Ⅱ、上司地区】

（ａ）試料の処理 ： 乾燥細土から硝酸で抽出し、イオン交換法で分離を行い、精製したプルトニウムをステンレス板上に電着固定

（ｂ）測定器 ： アルファ線スペクトロメータ

（カ）農畜産物・植物

a　試料

種類		調査地点	部位	採取量
農畜産物	米[1]	大山、吉坂地区など	玄米	2kg
	大根	大山、吉坂地区など	葉・根	14kg
	ほうれん草	大山、吉坂地区	葉	4kg
	生椎茸	大山地区	全体	3kg
	小豆	大山、杉山地区	全体	2kg
	馬鈴薯	大山、杉山地区	可食部	4kg
	梅	大山地区	可食部	5kg
	きゅうり	大山、杉山地区	全体	10kg
	牛乳	多祢寺地区	原乳	10L
指標植物（松葉）		大山、岡安地区など	葉	2kg
指標植物（よもぎ）[2]		大山、吉坂地区など	葉	3kg

（１）大山では5kg、杉山では3kg採取

（２）大山、吉坂では5kg採取

b　ガンマ線放出核種分析

（ａ）試料の処理　：　灰試料を一定規格のプラスチック容器に固定

（牛乳及び米は未処理で、マリネリ容器に固定）

（ｂ）測定器　：　Ge半導体検出器・多重波高分析装置

c　ストロンチウム－90分析（放射化学分析）

灰試料を用い、陸水の測定方法に同じ

d　プルトニウム分析

硫酸及び過酸化水素水を加えて加熱分解後、陸土の測定方法に同じ

イ　海洋環境試料中の放射能測定

（ア）海洋生物・指標海洋生物・海底沈積物

a　試料

種類		調査地点	採取量
海洋生物	めばる(1)	毛島沖、馬立島沖など	2kg
	さざえ		2kg
	なまこ(2)		3kg
	わかめ		4kg
	あじ	田井沖	2kg
	あおりいか		3kg
	うまづらはぎ		2kg
	するめいか		3kg
	かたくちいわし		2kg
指標海洋生物（ほんだわら）(2)		毛島沖、馬立島沖など	3kg
海底沈積物(3)		St.1、St.2、St.3	2kg

（１）毛島沖は4kg採取

（２）毛島沖は6kg採取

（３）8月は4kg採取

b　ガンマ線放出核種分析、ストロンチウム－90分析、プルトニウム分析

陸上環境試料の測定方法に同じ

（イ）海　水　【調査地点：St.1、St.2、St.3】

a　試料採取　：　表層の海水45Ｌをポリエチレンびんに採水

b　ガンマ線放出核種分析

（ａ）試料の処理　：　りんモリブデン酸塩－水酸化物－硫化物沈殿法で得た沈殿を均一に混合し、一定規格のプラスチック容器に固定

（ｂ）　測定器　：　Ge半導体検出器・多重波高分析装置

c　トリチウム分析

陸水の測定方法に同じ

（６）気象観測

ア　風向・風速

【調査地点：放射線測定所（上司、盛郷、島測定所以外）及び環境放射能測定車の測定地点】

（ア）放射線測定所　：　プロペラ式微風向風速計

（イ）環境放射能測定車　：　超音波式微風向風速計

イ　気　　温　【調査地点：放射線測定所（上司、盛郷、島測定所以外）】

白金抵抗温度計

ウ　湿　　度　【調査地点：放射線測定所（上司、盛郷、島測定所以外）】

静電容器型湿度計

エ　日　射　量　【調査地点：吉坂、老富測定所】

熱電堆式全天日射計

オ　放射収支量　【調査地点：吉坂、老富測定所】

熱電堆式示差放射収支計

カ　大気安定度　【調査地点：吉坂、老富測定所】

風速、日射量又は放射収支量から日本式パスキル安定度を算出

キ　雨雪量・感雨　【調査地点：放射線測定所（上司、盛郷、島測定所以外）】

（ア）雨雪量　：　ヒータ付転倒ます型雨量計

（イ）感　雨　：　電極面短絡電流方式感雨計

ク　積　雪　深　【調査地点：大山、老富測定所】

レーザ反射方式積雪深計

資　　料

1　調 査 の 目 的

「平常時モニタリングについて（原子力災害対策指針補足参考資料）」（平成30年４月、原子力規制庁監視情報課）においては、「『平常時モニタリング』とは、原子力施設の平常時の周辺環境における空間放射線量率及び放射性物質の濃度を把握しておくことにより、緊急時モニタリングに備えておくとともに、原子力施設の異常を早期に検出し、その周辺住民及び周辺環境への影響を評価すること」とされており、次に掲げる目的の下、実施することとしている。

①　周辺住民等の被ばく線量の推定及び評価

②　環境における放射性物質の蓄積状況の把握

③　原子力施設からの予期しない放射性物質又は放射線の放出の早期検出及び周辺環境への影響評価

④　緊急事態が発生した場合への平常時からの備え

京都府では、上記の目的のために下記のような測定を実施している。

(1) 空間放射線モニタリング

①　空間放射線量率

ガンマ線を対象として放射線量率を測定するもので、原子力施設に起因する外部被ばく線量の推定、評価に資する。

(ｱ) 放射線測定所での連続測定（14か所）

野外に設置した測定所で24時間連続監視を行っており、短期間での放射線量率の変動を把握することができる。同時に気象要素も測定しており、モニタリング結果を解釈する上での参考としている。測定データはテレメータシステムにより中央監視局に自動伝送され、集中監視を行っている。

(ｲ) 環境放射能測定車での定点測定（３地点）及び環境放射線調査車での走行サーベイ（11ルート）

放射線測定所の設置されていない地域における放射線量を把握するため、定期的に測定を実施している。環境放射能測定車では、空間線量率測定装置の他、核種分析装置、気象観測装置を搭載しており総合的な測定ができるようになっている。環境放射線調査車では、空間線量率を走行しながら測定できる。

②　浮遊じんの放射能の全アルファ・ベータ放射能連続測定

大気中の浮遊じんに付着している、アルファ線やベータ線を放出する放射性核種の放射能を測定している。

(2) 環境試料の放射能測定

放射性核種を含む環境試料の吸入、経口摂取等により、人が被ばくする状況を把握するため、環境試料を採取し、その放射能を測定する。また、人の被ばくに関係が無

くても、放射性核種の分布、蓄積状況等の把握に役立つ試料についても測定を行っている。

分析には以下のようなものがある。

・　ガンマ線放出核種

ガンマ線を放出する核種のうち、ベリリウム（Be）－７、カリウム（K）-40等の天然放射性核種のほか、下表の人工放射性核種について測定している。ゲルマニウム半導体検出器を備えた測定装置を用いて、これらの濃度を一括して測定することができる。

分析対象核種	半減期	分析対象核種	半減期
コバルト(Co)－60	5.3年	ルテニウム(Ru)－106	372日
セシウム(Cs)－137	30年	セリウム(Ce)－141	32.5日
マンガン(Mn)－54	312日	セリウム(Ce)－144	285日
ジルコニウム(Zr)－95	64日	ヨウ素(I)－131	８日
ニオブ(Nb)－95	35日	セシウム(Cs)－134	2.1年
ルテニウム(Ru)－103	39.3日		

・　トリチウム（H－3）

ベータ線を放出する、原子炉内で生成する水素の同位元素の一つ。自然界でも宇宙線によって生成される。半減期12.3年。

・　ストロンチウム(Sr)－90

ベータ線を放出する、原子炉内で生成する人工放射性核種。半減期28.8年。

・　プルトニウム(Pu)－239、－240

アルファ線を放出する人工放射性核種。半減期はPu－239で2.4万年、Pu－240で6570年。

・　ヨウ素(I)－131

ガンマ線及びベータ線を放出する揮発性の人工放射性核種。半減期８日。

環境試料として、以下のようなものを採取している。

①　浮遊じん・・・浮遊じんは、大気中に放出された放射性物質の拡散状況を最も早く知ることのできる環境試料であり、また、空気吸入による内部被ばく線量を把握することができる。

②　降下物（雨水・ちり）・・・放射性物質の降下量を把握し、核種の起源を推定する。

③　陸土・海底沈積物・・・大気中の放射性物質は地表に降下し、土壌に蓄積する。また、放射性物質が海中に入ると、そのかなりの部分が海底に沈積する。そこで、これらを採取・分析し、環境中の放射性物質の蓄積状況を把握する。

④　陸水、農畜産物、海産物・・・陸水は、地球上の循環水の一部として自然環境に

おいて放射性物質を輸送、拡散するとともに、農業用水や飲用水源となる。これらとともに、原子力発電所の周辺住民が多く摂取する農畜産物や、定着性の高い海洋生物の放射能を分析し、飲食物の摂取による内部被ばく線量を把握する。

⑤　指標植物・指標海洋生物・・・食用には供しないが、放射性核種の付着や濃縮度が大きく、かつ継続的に採取可能な指標生物を採取・分析し、環境放射能の変動を把握する。

⑥　海水・・・海域に降下・放出された放射性物質は、海水中に広がり、海底に沈積したり、生物に移行する。食用となる魚介藻類が生育する環境の安全性を確かめるため、海水の放射能レベルを把握する。

2　測定結果の評価について

(1) 測定値の変動について

空間放射線、環境試料等の放射能の測定値を評価するにあたり、「平常の変動幅」を設定し、測定値がその変動幅内に納まるかどうかをひとつの目安にする。

例えば、京都府では、空間放射線量率の連続測定については「平均値±３×標準偏差（M±３σ）」を、環境試料等データ数が多くない場合は、過去の測定値の最小値と最大値の範囲を平常の変動幅としている。

降雨雪等自然条件の変化や、核実験等の影響、原子力発電所の影響等でこの幅を超えることがあり、原因の特定を行う。

降雨雪時には、大気中のラドン子孫核種、浮遊じん等に含まれる天然放射性核種が雨等に取り込まれ、地上に降下し空間線量率が上昇する傾向がある。逆に積雪があると、大地からの放射線が遮へいされるため、空間線量率は低下する。

(2) 環境試料の核種分析

昭和50年代まで実施されていた大気中核実験や昭和61年のチェルノブイリ原子力発電所事故の直後には、全国的に環境試料中の人工放射性核種の放射能が増加したが、それ以後は年々減少傾向にあり、東京電力福島第一原子力発電所事故前までは半減期の長いセシウム－137、プルトニウム、ストロンチウム－90がわずかに検出される程度である。

３　用 語 の 説 明

放射線

原子核が崩壊するときなどに放出される高速の粒子や電磁波のこと。

主な放射線の種類には、アルファ（α）線、ベータ（β）線及びガンマ（γ）線がある。アルファ線はヘリウムの原子核で、陽子２個と中性子２個から成り立っており、プラスの電荷を持っている。ベータ線は高速の電子でマイナスの電荷を持っている。また、ガンマ線は電磁波の一種で最も強い透過力を持っている。その他、Ｘ線、中性子線等も放射線の一種である。

自然放射線

われわれの日常生活の中では、どこにいても宇宙や大地、食物から放射線をあびる。これを自然放射線という。自然放射線による被ばく線量は地域差があり、日本国内でも花崗岩地帯である関西、中国地方は多い傾向がある。ブラジルやインドでは日本の10倍強いところもある。

放射能、放射性物質、Ｂｑ（ベクレル）

放射線を出す能力（性質）を放射能、放射能を持つ物質を放射性物質という。

Ｂｑは放射能の強さの単位であり、１秒間に１個の原子核が崩壊するときの放射性物質の放射能の強さを１Ｂｑという。

放射性核種

自然界には約90種の元素があるが、同じ元素でも原子核の重さ（質量数）の違うものを同位元素（アイソトープ）という。それらの区別は「元素記号（名）－質量数」または「(質量数) 元素記号」で表す。同位元素のうち、放射能を持つ核種を放射性核種という。例えば、自然界に存在するコバルト－59は放射能を持たない安定核種であるが、核実験や原子炉内で生成するコバルト－60は放射能を持つ放射性核種である。

半減期

放射性核種の濃度は原子核の崩壊によって時間とともに減少するが、核種の種類によってその減少の速度が決まっている。当初の濃度が半分まで減少するのにかかる時間を半減期という。例えば、セシウム－137の半減期は約30年であるが、これはセシウム－137が始めに１Ｂｑあった場合、30年後には0.5Ｂｑになるという意味である。

天然放射性核種と人工放射性核種

カリウム－40やベリリウム－７等の核種は地殻の中に存在したり宇宙線で生成される放射性核種で、このようなものを天然放射性核種という。

一方、核実験や原子炉内で生成するストロンチウム－90やセシウム－137等の核種は人工放射性核種という。

空間放射線空気吸収線量率（空間放射線量率又は空間線量率）、空間放射線積算線量（積算線量）とＧｙ（グレイ）

放射線が当たった物質が、どの程度のエネルギーを吸収したかを示す量を吸収線量といい、物質１ｋｇ当たり１Ｊ（ジュール）のエネルギーを与えた場合、これを１Ｇｙという。空間放射線空気吸収線量率（空間放射線量率又は空間線量率）とは、ある地点の一定時間当たりの吸収線量のことでnGy/h（ナノグレイ/時）等で示される。空間放射線積算線量（積算線量）とは、ある地点の一定期間の吸収線量の合計のことである。

ｍ（ミリ）、μ（マイクロ）、ｎ（ナノ）、Ｍ（メガ）

単位の接頭語であり、ｍは1000分の１、μは100万分の１、ｎは10億分の１、Ｍは100万倍を表す。例えば、１Ｇｙの10億分の１を１ｎＧｙ（ナノグレイ）と呼ぶ。

放射線被ばくとＳｖ（シーベルト）

放射線被ばくには、外部被ばくと内部被ばくの２種類がある。

外部被ばくとは、体外の放射線源から放出される放射線を受けることで、放射線に当たっているときだけ被ばくする。内部被ばくとは、飲食や呼吸により体内に入った放射性物質から受ける被ばくのことであり､放射性物質が体内に存在する限り被ばくが続く。

吸収線量が同じでも、被ばくによる人体への影響は放射線の種類やエネルギーの強さによって異なる。このため、吸収線量に種々の係数を掛けて同じ尺度で知ることができるように補正する。この単位をシーベルトという。

4　空間放射線空気吸収線量率　月 報

大山 放射線測定所　　2021年01月　　単位：nGy／h

日＼時刻	1	2	3	4	5	6	7	8	9	10	11	12	13	14	15	16	17	18	19	20	21	22	23	24	最大値	最小値	平均値	標準偏差	測定時間
1	36.3	39.8	40.9	42.8	37.5	30.2	31.8	32.0	28.5	25.8	25.6	27.6	26.3	28.2	29.0	27.4	27.6	27.6	25.9	24.5	24.3	24.5	25.2	25.6	42.8	24.3	29.8	5.6	24
2	25.6	25.3	25.4	25.5	25.6	25.7	26.7	27.0	29.9	29.9	29.8	29.9	28.3	31.6	31.8	34.7	31.8	32.1	30.3	28.2	28.6	28.3	26.7	25.9	34.7	25.3	28.5	2.7	24
3	25.9	26.2	26.6	26.6	26.5	26.6	27.6	28.1	32.5	31.6	27.8	27.6	26.2	25.7	25.7	27.1	27.0	26.1	25.9	25.8	26.1	26.2	26.5	26.5	32.5	25.7	27.0	1.7	24
4	26.7	26.7	26.8	27.3	27.1	27.0	27.2	27.7	28.0	28.2	28.3	28.6	28.6	28.6	28.7	27.5	27.0	26.6	26.6	26.6	26.6	26.6	27.0	27.3	28.7	26.6	27.4	0.8	24
5	27.7	27.9	27.8	27.6	27.6	27.6	27.3	27.8	28.4	28.4	28.8	29.0	29.1	28.8	27.6	28.4	30.0	28.4	27.6	30.2	39.3	45.4	38.2	31.6	45.4	27.3	30.0	4.5	24
6	29.1	28.9	28.7	29.8	29.4	28.4	27.9	27.6	27.7	28.1	28.3	28.4	28.5	28.6	28.1	28.0	27.8	27.7	27.8	27.8	27.7	28.0	28.0	28.1	29.8	27.6	28.3	0.6	24
7	28.3	28.2	28.4	28.7	28.7	28.6	28.4	28.5	28.6	28.8	28.9	33.8	40.0	33.7	30.4	29.7	30.7	32.1	30.0	28.8	28.7	29.3	30.8	30.4	40.0	28.2	30.1	2.6	24
8	31.8	31.3	31.9	32.8	32.0	31.0	29.9	29.3	29.2	29.2	29.2	28.8	28.7	28.6	28.5	28.2	28.2	28.0	27.9	28.0	28.2	28.3	28.2	28.3	32.8	27.9	29.4	1.5	24
9	28.4	28.6	28.8	29.0	29.0	29.1	29.2	29.3	29.2	29.0	28.8	28.7	28.5	28.4	28.4	28.2	28.1	28.0	28.0	28.2	28.4	28.3	28.5	29.0	29.3	28.0	28.6	0.4	24
10	30.0	34.7	34.6	32.2	35.2	36.8	35.6	33.2	32.2	33.4	30.9	30.8	29.6	28.6	28.3	28.2	28.3	28.4	28.7	28.6	29.0	29.1	28.8	30.3	36.8	28.2	31.1	2.8	24
11	32.0	31.5	30.8	29.7	28.8	28.7	28.6	28.8	31.4	30.6	30.6	29.8	29.2	28.8	28.9	28.9	28.7	28.6	28.7	28.8	28.9	29.1	29.1	29.4	32.0	28.6	29.5	1.0	24
12	29.5	29.2	29.1	29.3	29.5	30.7	33.3	33.5	32.9	30.9	29.5	28.9	29.3	29.2	29.1	29.1	28.5	28.1	27.8	28.2	29.0	29.6	29.9	29.8	33.5	27.8	29.7	1.5	24
13	29.8	29.8	30.1	30.0	30.0	29.8	29.5	29.9	29.8	29.7	29.7	29.7	29.9	29.5	29.3	29.3	29.2	29.2	29.3	29.4	29.7	29.4	29.4	29.3	30.1	29.2	29.6	0.3	24
14	29.4	29.3	29.4	29.4	29.3	29.3	29.4	29.6	29.6	29.6	29.9	29.8	29.7	29.6	29.7	29.8	29.8	29.7	29.6	29.8	29.8	29.8	29.8	29.7	29.9	29.3	29.6	0.2	24
15	29.8	29.9	29.9	30.0	30.1	30.1	30.8	31.4	30.9	30.9	31.5	32.1	32.3	32.3	31.8	31.2	30.8	30.7	30.7	30.6	30.7	30.6	30.7	30.8	32.3	29.8	30.9	0.7	24
16	31.1	31.0	31.1	31.1	31.3	31.4	31.4	31.9	33.4	35.9	34.1	43.9	85.1	89.9	75.4	64.9	47.9	59.7	60.4	52.7	58.8	71.5	61.8	49.9	89.9	31.0	49.0	18.8	24
17	72.6	80.6	61.9	49.8	56.5	48.1	39.0	33.8	32.2	31.7	31.3	31.8	31.7	35.5	38.3	49.5	45.4	36.3	36.3	36.6	33.2	33.0	33.0	31.7	80.6	31.3	42.1	13.7	24
18	32.0	30.9	30.9	30.8	30.9	31.0	30.9	31.0	31.6	31.7	31.8	31.6	31.7	31.5	30.9	30.9	31.1	31.4	31.5	33.6	34.7	38.7	42.7	48.8	48.8	30.8	33.0	4.4	24
19	59.3	57.8	42.1	42.4	39.9	39.7	39.1	35.6	33.5	31.3	30.5	36.6	40.5	35.9	33.7	33.6	31.3	30.0	29.2	29.1	29.2	30.5	29.5	29.6	59.3	29.1	36.2	8.2	24
20	29.5	29.1	28.8	28.8	28.7	28.6	28.7	28.9	29.1	28.9	29.1	29.0	29.1	29.2	29.1	29.2	29.1	29.2	29.2	29.3	29.3	29.2	29.5	29.9	29.9	28.6	29.1	0.3	24
21	30.2	30.6	30.7	30.6	30.5	30.3	30.5	30.7	30.6	30.7	30.6	30.8	31.1	31.6	32.0	31.8	31.1	31.2	31.9	31.6	31.6	31.4	31.1	31.0	32.0	30.2	31.0	0.5	24
22	31.0	30.9	31.0	30.9	31.2	32.2	36.0	36.7	36.0	36.4	34.4	32.6	32.0	31.9	34.5	36.0	38.2	36.0	32.6	31.5	31.0	31.0	30.6	31.2	38.2	30.6	33.2	2.4	24
23	31.1	31.9	36.0	37.8	38.1	40.6	38.7	37.3	37.2	38.3	37.9	42.5	43.5	43.7	47.5	48.1	45.4	40.8	41.2	43.1	43.0	41.3	45.2	51.5	51.5	31.1	40.9	4.8	24
24	51.2	46.9	45.4	45.8	42.6	37.1	34.5	42.3	40.8	44.8	60.0	66.9	67.0	59.5	55.5	50.6	40.0	38.0	34.9	32.3	35.6	44.0	36.4	32.3	67.0	32.3	45.2	10.3	24
25	31.0	30.9	30.7	30.7	30.7	30.6	30.5	30.7	30.7	30.8	30.7	30.8	30.6	30.7	30.6	30.5	30.6	30.7	30.6	30.7	30.7	30.7	30.7	30.8	31.0	30.5	30.7	0.1	24
26	30.8	30.9	30.9	31.2	31.3	31.5	32.1	32.0	32.5	32.4	32.2	31.8	31.5	31.1	31.0	31.2	31.6	31.8	32.1	32.2	32.6	33.7	34.0	36.6	36.6	30.8	32.0	1.3	24
27	39.4	37.1	33.2	31.9	31.8	34.2	33.2	32.4	31.4	31.2	31.5	31.8	32.0	31.9	32.4	31.9	31.9	31.7	31.8	31.6	31.6	31.4	31.5	31.5	39.4	31.2	32.5	1.9	24
28	31.5	31.5	31.5	31.4	31.4	31.3	31.2	31.5	31.4	31.5	31.4	31.6	31.5	31.8	31.7	31.8	31.6	31.7	31.6	32.0	32.3	32.4	33.7	50.9	50.9	31.2	32.5	3.9	24
29	41.4	34.5	33.3	36.1	36.7	38.3	36.9	35.4	36.2	35.0	34.8	39.5	43.1	44.2	45.1	50.2	48.5	43.7	37.3	33.3	30.9	31.8	32.8	31.2	50.2	30.9	37.9	5.4	24
30	32.1	34.1	***	33.9	32.0	30.8	29.0	28.6	28.8	29.1	30.0	35.2	34.2	31.7	31.0	30.2	29.7	30.2	30.3	29.8	32.5	37.7	40.8	40.5	40.8	28.6	32.3	3.5	23
31	48.3	44.0	36.1	34.3	36.1	32.2	30.7	30.3	31.5	33.3	35.7	32.7	32.0	30.5	29.7	29.7	29.7	29.8	29.8	29.7	29.9	29.9	29.9	30.1	48.3	29.7	32.7	4.7	24
最大値	72.6	80.6	61.9	49.8	56.5	48.1	39.1	42.3	40.8	44.8	60.0	66.9	85.1	89.9	75.4	64.9	48.5	59.7	60.4	52.7	58.8	71.5	61.8	51.5	89.9		49.0		
最小値	25.6	25.3	25.4	25.5	25.6	25.7	26.7	27.0	27.7	25.8	25.6	27.6	26.2	25.7	25.7	27.1	27.0	26.1	25.9	24.5	24.3	24.5	25.2	25.6		24.3	27.0		
平均値	34.3	34.2	32.8	32.5	32.5	31.9	31.5	31.4	31.5	31.5	31.7	33.0	34.5	34.2	33.7	33.7	32.5	32.0	31.5	31.0	31.7	32.9	32.6	32.9			32.6		
標準偏差	10.4	10.9	7.1	5.7	6.0	4.8	3.6	3.4	3.0	3.6	5.8	7.4	12.1	12.2	10.0	9.0	6.3	6.5	6.3	5.3	6.2	8.7	7.2	7.4				7.5	
測定時間	31	31	30	31	31	31	31	31	31	31	31	31	31	31	31	31	31	31	31	31	31	31	31	31					743

有効測定日数	測定時間	欠測時間数	測定値合計	1時間値の最大値	1時間値の最小値	平均値	日平均値の最大値	日平均値の最小値	*:有効測定日非対象値	局番/項目ｺｰﾄﾞ
31	743	1	24205.1	89.9	24.3	32.6	49.0	27.0	***:欠測	101/01

測定値ランク	0 | 5	6 | 10	11 | 15	16 | 20	21 | 25	26 | 30	31 | 35	36 | 40	41 | 45	46 | 50	51 | 55	56 | 60	61 | 65	66 | 70	71 | 75	76 | 80	81 | 85	86 | 90	91 | 95	96 | 100	101 | 以上	TOTAL
時間数	0	0	0	0	20	399	207	52	28	14	4	8	3	2	3	1	1	1	0	0	0	743
出現割合(%)	0	0	0	0	2.692	53.701	27.86	6.999	3.769	1.884	0.538	1.077	0.404	0.269	0.404	0.135	0.135	0.135	0	0	0	100

大山 放射線測定所　　2021年02月　　単位：nGy／h

日＼時刻	1	2	3	4	5	6	7	8	9	10	11	12	13	14	15	16	17	18	19	20	21	22	23	24	最大値	最小値	平均値	標準偏差	測定時間
1	30.1	30.8	31.0	31.1	31.4	31.4	31.3	31.5	31.3	31.0	30.8	30.7	30.9	34.2	41.4	43.4	37.9	38.9	44.9	44.8	36.4	33.8	31.9	36.8	44.9	30.1	34.5	4.9	24
2	44.3	48.6	58.3	62.4	46.8	36.2	32.7	31.7	31.3	31.2	31.3	32.9	41.2	43.7	41.0	37.8	38.9	37.6	40.3	37.1	35.1	32.8	31.8	31.4	62.4	31.2	39.0	8.4	24
3	31.3	31.5	31.6	32.6	39.3	38.6	41.4	40.2	45.4	46.5	49.3	44.8	36.0	32.5	31.2	30.7	30.7	30.6	30.6	30.6	30.6	30.6	30.8	31.0	49.3	30.6	35.3	6.1	24
4	31.1	31.0	31.2	31.2	31.8	32.5	32.8	32.6	32.7	36.0	36.1	36.2	35.1	43.9	39.8	37.7	36.8	33.3	31.1	30.5	30.5	30.2	30.1	30.2	43.9	30.1	33.5	3.5	24
5	30.1	30.6	30.7	30.8	30.8	31.2	31.8	31.9	32.3	32.1	32.1	31.5	31.1	31.1	31.0	31.3	31.1	31.3	31.1	31.3	31.5	31.6	31.6	31.4	32.3	30.1	31.3	0.5	24
6	31.6	31.5	31.4	31.5	31.4	31.5	31.5	31.8	31.7	31.7	31.9	31.9	31.6	31.6	31.6	31.3	30.9	30.9	31.0	30.9	30.8	30.8	31.1	31.0	31.9	30.8	31.4	0.4	24
7	31.0	31.2	31.0	31.2	31.4	31.7	31.8	32.0	31.9	32.4	32.5	35.8	38.5	35.5	33.0	32.6	34.1	32.6	32.0	33.3	33.1	35.7	34.2	32.3	38.5	31.0	33.0	1.8	24
8	32.4	38.5	41.2	51.2	57.5	51.4	49.4	49.3	42.0	40.7	42.9	42.6	50.9	53.0	42.6	43.0	46.4	44.9	57.9	64.3	56.4	45.6	38.5	34.1	64.3	32.4	46.5	7.8	24
9	31.5	31.4	34.7	35.9	34.2	34.0	33.2	30.6	30.7	30.1	29.7	31.7	33.9	34.6	31.8	***	***	32.1	30.6	30.1	30.0	30.0	30.2	30.4	35.9	29.7	31.9	1.9	22
10	30.6	30.3	30.3	30.5	30.5	30.7	30.6	30.8	31.6	31.5	31.7	31.7	31.5	31.3	31.2	31.3	30.9	30.7	30.8	31.2	31.4	32.8	32.5	31.5	32.8	30.3	31.2	0.6	24
11	31.2	31.5	31.1	31.3	31.4	31.4	31.2	31.0	31.3	31.3	31.2	31.2	31.2	31.2	31.2	31.3	31.2	31.3	31.3	31.3	31.2	31.4	31.3	31.3	31.5	31.0	31.3	0.1	24
12	31.3	31.3	31.3	31.6	31.6	31.4	31.6	31.5	31.8	32.1	32.4	31.9	32.3	32.7	33.1	33.5	33.2	33.1	32.6	32.5	32.2	32.2	32.1	32.0	33.5	31.3	32.1	0.7	24
13	31.9	31.7	31.5	31.4	31.5	31.7	31.5	31.5	31.5	31.7	31.9	31.8	31.7	31.7	31.5	31.4	31.3	31.2	31.0	31.0	31.3	31.6	31.5	31.3	31.9	31.0	31.5	0.2	24
14	31.4	31.4	31.2	31.2	31.3	31.4	31.6	31.3	31.5	31.5	31.6	31.5	31.4	31.6	31.4	31.3	31.1	31.2	31.1	31.5	31.4	31.3	31.9	34.3	34.3	31.1	31.5	0.6	24
15	35.4	36.2	37.3	37.3	38.9	40.0	41.1	39.7	39.9	42.4	42.5	42.4	39.6	34.3	34.3	33.6	37.0	35.4	37.3	33.7	32.0	31.9	31.5	31.1	42.5	31.1	36.9	3.6	24
16	31.0	30.9	31.0	31.1	31.2	32.4	36.0	36.0	34.9	34.2	32.3	32.0	31.8	32.3	34.9	32.7	31.7	31.6	31.6	31.6	31.6	31.6	31.7	31.8	36.0	30.9	32.4	1.6	24
17	32.5	32.6	32.8	35.7	35.3	33.6	33.3	32.2	31.6	31.6	31.6	31.4	31.4	31.4	31.7	32.0	31.9	31.8	32.5	33.1	36.0	43.6	48.7	49.5	49.5	31.4	34.5	5.2	24
18	50.4	44.1	42.2	40.9	47.2	51.4	58.6	60.1	57.4	47.3	42.8	45.3	47.6	51.3	48.2	48.2	37.7	33.7	37.6	41.9	34.8	32.8	31.2	28.7	60.1	28.7	44.2	8.6	24
19	29.3	29.5	28.4	28.0	27.8	27.5	27.4	27.5	27.7	28.0	28.5	28.7	28.9	28.8	28.6	28.1	28.3	28.2	28.3	28.5	28.8	29.0	28.9	29.0	29.5	27.4	28.4	0.6	24
20	29.0	29.1	29.2	29.0	29.2	29.4	29.3	29.3	29.2	29.3	29.6	29.8	30.3	30.6	31.0	31.1	31.0	31.0	31.0	31.0	31.1	31.0	31.2	31.4	31.4	29.0	30.1	0.9	24
21	31.3	31.4	31.5	31.6	31.7	32.0	32.1	32.4	32.2	32.6	32.9	32.8	32.6	32.4	32.4	32.5	32.4	32.4	32.4	32.4	32.4	32.3	32.2	32.3	32.9	31.3	32.2	0.4	24
22	32.4	32.2	32.0	32.0	32.1	31.9	32.1	32.1	32.1	32.1	32.1	32.0	32.0	32.1	32.1	31.8	31.9	31.7	31.5	31.5	31.6	31.4	31.4	31.8	32.4	31.4	31.9	0.3	24
23	39.1	40.7	36.1	33.3	38.6	34.5	34.1	34.3	33.7	32.5	32.4	32.3	32.0	31.8	31.7	33.1	36.3	37.5	37.7	35.1	34.5	34.2	33.8	33.9	40.7	31.7	34.7	2.5	24
24	34.5	33.0	32.2	31.6	31.4	31.3	31.2	31.1	31.1	31.1	31.2	31.1	31.0	31.2	31.3	31.4	31.3	31.3	31.4	31.4	31.3	31.4	31.4	31.3	34.5	31.0	31.5	0.8	24
25	31.3	31.1	31.1	31.0	30.9	31.1	31.0	31.3	31.3	31.2	31.2	31.3	31.2	31.3	31.1	30.9	30.8	30.9	30.7	31.0	31.2	31.1	31.2	31.3	31.3	30.7	31.1	0.2	24
26	31.2	31.3	31.1	32.4	32.8	34.4	34.8	32.9	32.8	33.8	36.3	35.8	35.2	33.3	31.8	31.3	31.0	31.3	31.1	31.0	31.1	31.1	31.2	31.2	36.3	31.0	32.5	1.7	24
27	31.2	31.2	31.2	31.2	31.3	31.2	31.1	31.2	31.2	31.0	30.7	30.7	30.7	30.8	30.9	31.0	31.0	31.1	30.8	30.8	30.6	30.8	30.8	30.9	31.3	30.6	31.0	0.2	24
28	31.1	31.1	31.1	31.2	31.2	31.2	31.4	31.5	31.6	32.3	32.5	32.5	31.8	31.7	31.6	31.6	31.7	31.7	31.5	31.5	31.4	31.3	31.4	31.4	32.5	31.1	31.6	0.4	24
29																													
30																													
31																													
最大値	50.4	48.6	58.3	62.4	57.5	51.4	58.6	60.1	57.4	47.3	49.3	45.3	50.9	53.0	48.2	48.2	46.4	44.9	57.9	64.3	56.4	45.6	48.7	49.5	64.3		46.5		
最小値	29.0	29.1	28.4	28.0	27.8	27.5	27.4	27.5	27.7	28.0	28.5	28.7	28.9	28.8	28.6	28.1	28.3	28.2	28.3	28.5	28.8	29.0	28.9	28.7		27.4	28.4		
平均値	32.8	33.1	33.3	33.9	34.3	33.8	34.1	33.9	33.7	33.5	33.7	33.7	34.1	34.4	33.7	33.6	33.3	32.8	33.6	33.8	32.9	32.6	32.4	32.3			33.5		
標準偏差	4.6	4.6	5.8	7.1	6.5	5.6	6.4	6.6	5.9	4.8	4.8	4.5	5.2	6.0	4.5	4.6	3.8	3.3	5.9	6.9	4.9	3.6	3.6	3.7				5.2	
測定時間	28	28	28	28	28	28	28	28	28	28	28	28	28	28	28	27	27	28	28	28	28	28	28	28					670

有効測定日数	測定時間	欠測時間数	測定値合計	1時間値の最大値	1時間値の最小値	平均値	日平均値の最大値	日平均値の最小値	*:有効測定日非対象値	局番/項目ｺｰﾄﾞ
28	670	2	22425.0	64.3	27.4	33.5	46.5	28.4	***:欠測	101/01

測定値ランク	0 | 5	6 | 10	11 | 15	16 | 20	21 | 25	26 | 30	31 | 35	36 | 40	41 | 45	46 | 50	51 | 55	56 | 60	61 | 65	66 | 70	71 | 75	76 | 80	81 | 85	86 | 90	91 | 95	96 | 100	101 | 以上	TOTAL
時間数	0	0	0	0	0	111	453	47	29	16	5	7	2	0	0	0	0	0	0	0	0	670
出現割合(%)	0	0	0	0	0	16.567	67.612	7.015	4.328	2.388	0.746	1.045	0.299	0	0	0	0	0	0	0	0	100

大山 放射線測定所　　2021年03月　　単位：nGy／h

日＼時刻	1	2	3	4	5	6	7	8	9	10	11	12	13	14	15	16	17	18	19	20	21	22	23	24	最大値	最小値	平均値	標準偏差	測定時間
1	31.4	31.2	31.5	31.4	31.2	31.4	31.6	31.6	31.7	31.8	31.2	31.1	31.3	31.2	31.3	31.3	31.2	31.3	31.5	31.3	31.2	31.2	31.4	31.7	31.8	31.1	31.4	0.2	24
2	32.6	33.2	32.2	31.8	31.4	31.6	32.9	37.5	44.1	51.5	58.5	59.9	64.2	69.7	52.0	40.7	38.3	34.8	35.0	32.4	31.8	32.7	33.0	31.6	69.7	31.4	40.6	11.9	24
3	31.1	30.9	31.1	30.9	30.7	30.7	30.6	30.5	30.3	30.3	30.3	30.4	30.5	30.4	30.5	30.5	30.5	30.5	30.3	30.3	30.4	30.4	30.4	30.4	31.1	30.3	30.5	0.2	24
4	30.5	30.8	31.2	31.5	31.7	31.9	32.2	32.0	32.1	32.7	32.8	32.1	31.6	31.3	31.4	31.1	31.1	31.1	31.2	31.0	31.0	31.0	30.9	30.8	32.8	30.5	31.5	0.6	24
5	30.6	30.7	31.6	34.9	35.0	33.5	32.6	34.3	35.6	34.5	34.9	37.2	38.5	37.6	36.2	34.8	33.7	31.9	32.4	33.0	33.1	32.8	31.7	30.9	38.5	30.6	33.8	2.2	24
6	30.9	30.7	30.9	30.8	31.4	33.9	34.1	32.1	33.0	34.3	32.8	31.9	31.4	31.3	31.0	31.2	31.4	33.8	34.0	31.8	31.1	30.8	30.6	30.5	34.3	30.5	31.9	1.3	24
7	30.4	30.5	30.4	30.5	30.2	30.6	30.6	30.4	30.4	30.4	30.5	30.5	30.5	30.5	30.5	30.5	30.4	30.3	30.4	30.5	30.5	30.4	30.5	30.6	30.6	30.2	30.4	0.1	24
8	30.4	30.5	30.6	30.5	30.5	30.5	30.5	30.5	30.6	30.4	30.5	30.6	30.8	30.7	30.6	31.2	30.7	30.5	30.2	30.2	30.2	30.2	30.2	30.3	31.2	30.2	30.5	0.2	24
9	30.3	30.2	30.3	30.5	30.5	30.4	30.5	30.7	30.8	31.0	31.0	31.0	31.0	31.2	31.2	31.1	31.3	31.4	31.5	31.5	31.4	31.4	31.3	31.4	31.5	30.2	31.0	0.4	24
10	31.2	31.1	31.1	31.0	31.2	31.0	31.2	31.0	31.1	31.0	31.4	31.4	31.2	31.1	31.3	31.4	31.5	31.2	31.2	31.1	31.0	30.8	30.8	30.9	31.5	30.8	31.1	0.2	24
11	31.0	31.1	31.0	31.2	31.2	31.2	31.1	31.5	32.3	31.9	32.2	31.7	31.8	31.9	31.7	31.9	31.6	31.4	31.4	31.3	31.5	31.6	31.6	31.6	32.3	31.0	31.5	0.4	24
12	31.6	31.7	31.7	31.9	31.7	31.6	31.6	31.6	31.4	31.7	31.9	31.8	31.7	31.8	33.6	34.9	34.8	35.4	35.7	38.3	40.8	42.4	38.6	33.8	42.4	31.4	33.8	3.2	24
13	33.6	40.6	50.7	52.5	47.6	37.2	32.8	40.6	41.2	40.8	36.0	33.1	36.0	33.6	34.9	35.4	36.5	36.6	36.0	33.2	31.5	30.8	30.7	30.7	52.5	30.7	37.2	6.0	24
14	30.6	30.5	30.6	30.4	30.4	30.3	30.2	30.4	30.7	30.7	30.9	30.9	31.0	31.1	31.1	31.1	30.9	30.9	31.0	30.9	31.0	31.0	30.9	30.9	31.1	30.2	30.8	0.3	24
15	30.9	31.0	31.1	30.9	31.1	31.1	31.3	31.3	31.3	31.4	31.4	31.4	31.3	31.2	31.1	31.1	31.0	31.0	30.9	30.7	30.7	30.7	30.9	31.2	31.4	30.7	31.1	0.2	24
16	31.4	32.1	32.0	32.0	32.0	32.1	32.1	32.2	32.2	32.2	32.4	33.3	33.6	33.1	33.0	37.7	38.2	33.8	31.8	31.4	31.3	31.4	31.1	31.2	38.2	31.1	32.7	1.8	24
17	31.4	31.4	31.2	31.6	31.4	31.4	31.4	31.8	31.7	31.6	31.9	31.8	31.7	31.7	31.7	31.6	31.6	31.4	31.4	31.2	31.3	31.1	31.3	31.2	31.9	31.1	31.5	0.2	24
18	31.3	31.1	31.4	31.4	31.3	31.4	31.3	31.4	31.2	31.2	31.5	31.5	31.5	31.4	31.5	31.5	31.4	31.4	31.2	31.1	31.3	31.2	31.4	31.4	31.5	31.1	31.4	0.1	24
19	31.4	31.2	31.2	31.2	31.3	31.1	31.2	31.3	31.2	31.3	31.3	31.4	31.3	31.4	31.3	31.2	31.1	31.0	31.0	30.8	30.8	31.0	30.8	30.7	31.4	30.7	31.1	0.2	24
20	30.9	30.8	30.9	31.1	31.1	31.3	31.2	31.7	32.0	32.1	32.2	32.6	32.5	31.5	32.1	32.2	32.5	32.9	34.2	38.4	43.9	39.4	40.8	40.7	43.9	30.8	33.7	3.8	24
21	34.7	33.3	32.4	32.2	31.8	32.4	31.8	31.6	31.9	32.0	35.7	47.8	47.8	55.2	55.3	56.1	64.0	72.7	55.3	39.6	37.2	40.1	37.5	47.9	72.7	31.6	42.3	11.9	24
22	40.8	34.9	34.5	34.6	33.2	32.3	32.0	32.1	32.8	32.5	31.6	32.8	31.7	31.2	31.2	31.4	31.6	37.1	37.1	33.9	38.6	34.7	32.2	31.7	40.8	31.2	33.6	2.6	24
23	31.5	31.5	31.3	31.5	31.4	31.6	31.6	31.9	31.9	32.0	32.3	31.9	31.6	31.5	31.4	31.2	31.2	31.2	31.0	31.2	31.2	31.3	31.4	31.5	32.3	31.0	31.5	0.3	24
24	31.4	31.4	31.5	31.4	31.5	31.3	31.4	31.7	31.8	31.8	31.4	31.7	31.7	31.7	31.6	31.3	31.3	31.1	30.9	30.9	30.7	30.8	30.7	30.6	31.8	30.6	31.3	0.4	24
25	30.8	30.9	31.0	30.9	30.9	30.9	31.1	31.3	32.2	34.3	34.6	33.7	32.2	31.6	31.2	31.1	31.1	30.9	30.9	30.9	30.9	30.8	30.9	30.8	34.6	30.8	31.5	1.1	24
26	30.8	30.9	30.8	30.8	30.9	30.9	31.3	31.4	31.7	31.5	31.4	31.2	31.2	31.2	31.1	31.2	31.2	31.0	31.0	31.1	31.1	31.0	31.0	31.1	31.7	30.8	31.1	0.2	24
27	31.2	31.0	31.0	31.2	31.1	31.1	31.2	31.6	32.1	31.6	32.1	32.3	32.3	32.4	32.1	31.7	31.7	31.8	31.7	31.5	31.6	31.5	31.3	31.3	32.4	31.0	31.6	0.4	24
28	31.3	31.3	31.4	31.4	31.4	32.2	39.5	46.3	48.5	43.9	44.1	48.1	43.5	35.2	32.2	32.0	31.8	32.1	31.7	32.7	31.8	31.5	31.2	31.2	48.5	31.2	35.7	6.3	24
29	31.5	31.4	31.5	31.4	31.5	31.6	31.8	32.1	32.2	32.3	32.2	32.3	32.4	32.2	32.2	32.0	31.8	31.8	31.8	31.8	31.7	31.6	31.7	31.6	32.4	31.4	31.8	0.3	24
30	31.7	31.7	31.7	31.7	31.9	31.8	32.0	32.2	32.3	32.2	32.1	32.2	32.0	31.9	31.9	31.7	31.4	31.5	31.6	31.4	31.4	31.4	31.4	31.5	32.3	31.4	31.8	0.3	24
31	31.5	31.3	31.4	31.5	31.5	31.6	31.7	31.7	31.6	31.7	31.8	31.5	31.7	31.6	31.5	31.5	31.6	31.5	31.3	31.7	31.4	31.5	31.5	31.5	31.8	31.3	31.5	0.1	24
最大値	40.8	40.6	50.7	52.5	47.6	37.2	39.5	46.3	48.5	51.5	58.5	59.9	64.2	69.7	55.3	56.1	64.0	72.7	55.3	39.6	43.9	42.4	40.8	47.9	72.7		42.3		
最小値	30.3	30.2	30.3	30.4	30.2	30.3	30.2	30.4	30.3	30.3	30.3	30.4	30.5	30.4	30.5	30.5	30.4	30.3	30.2	30.2	30.2	30.2	30.2	30.3		30.2	30.4		
平均値	31.6	31.7	32.0	32.1	31.9	31.7	31.8	32.5	33.0	33.2	33.4	33.9	33.9	33.8	33.2	33.0	33.2	33.4	32.8	32.2	32.4	32.2	31.9	32.0			32.6		
標準偏差	1.9	1.9	3.5	3.9	3.0	1.3	1.6	3.3	4.1	4.4	5.3	6.4	6.8	8.0	5.6	4.8	6.1	7.5	4.5	2.4	3.2	2.9	2.4	3.5				4.5	
測定時間	31	31	31	31	31	31	31	31	31	31	31	31	31	31	31	31	31	31	31	31	31	31	31	31					744

有効測定日数	測定時間	欠測時間数	測定値合計	1時間値の最大値	1時間値の最小値	平均値	日平均値の最大値	日平均値の最小値	*:有効測定日非対象値	局番/項目コード
31	744	0	24270.1	72.7	30.2	32.6	42.3	30.4	***:欠測	101/01

測定値ランク	0	6	11	16	21	26	31	36	41	46	51	56	61	66	71	76	81	86	91	96	101	TOTAL
	｜	｜	｜	｜	｜	｜	｜	｜	｜	｜	｜	｜	｜	｜	｜	｜	｜	｜	｜	｜	｜	
	5	10	15	20	25	30	35	40	45	50	55	60	65	70	75	80	85	90	95	100	以上	
時間数	0	0	0	0	0	169	515	32	7	8	6	3	2	1	1	0	0	0	0	0	0	744
出現割合(%)	0	0	0	0	0	22.715	69.22	4.301	0.941	1.075	0.806	0.403	0.269	0.134	0.134	0	0	0	0	0	0	100

吉坂 放射線測定所　　2021年01月　　単位：nGy／h

日＼時刻	1	2	3	4	5	6	7	8	9	10	11	12	13	14	15	16	17	18	19	20	21	22	23	24	最大値	最小値	平均値	標準偏差	測定時間
1	31.8	34.6	39.2	35.8	31.9	30.2	31.9	38.3	35.8	31.7	29.2	29.4	29.5	32.1	34.9	31.8	30.3	30.5	29.1	28.7	28.7	29.3	29.9	29.7	39.2	28.7	31.9	3.0	24
2	29.4	28.9	29.1	29.6	30.2	30.2	30.3	30.5	31.3	31.3	31.1	30.7	31.5	33.0	33.3	35.4	33.8	31.3	33.8	32.8	32.1	31.1	30.6	30.5	35.4	28.9	31.3	1.6	24
3	30.6	30.8	30.8	31.1	31.0	31.0	30.6	31.2	35.8	35.5	32.0	31.2	30.3	29.9	29.9	30.1	30.0	30.2	30.3	30.5	30.6	30.6	30.8	31.0	35.8	29.9	31.1	1.5	24
4	31.1	31.3	31.9	32.4	32.6	32.7	32.6	33.3	33.7	33.5	33.3	32.8	32.0	31.8	32.0	32.0	31.8	31.2	31.0	31.1	31.4	31.5	32.0	32.5	33.7	31.0	32.1	0.8	24
5	33.1	33.2	33.9	34.1	34.4	34.8	35.2	35.4	36.0	35.7	35.7	35.3	34.7	33.4	32.1	32.5	32.8	31.8	31.6	32.6	41.2	42.1	41.7	38.9	42.1	31.6	35.1	3.0	24
6	35.2	34.2	34.3	34.6	34.1	33.0	32.0	31.6	32.0	31.5	31.7	31.9	32.1	32.2	31.8	31.8	31.7	31.6	31.7	31.7	32.1	32.2	32.2	32.2	35.2	31.5	32.5	1.1	24
7	32.0	32.1	32.3	32.5	32.7	32.6	32.3	32.2	32.4	32.7	32.7	36.9	51.2	44.5	36.2	33.6	32.9	33.9	35.2	33.6	32.8	33.0	33.7	33.5	51.2	32.0	34.5	4.4	24
8	34.2	34.0	34.2	33.6	33.3	33.2	33.1	33.0	33.1	33	33	32.9	33	32.9	32.7	32.7	32.7	32.5	32.4	32.2	32.3	32.4	32.5	32.5	34.2	32.2	33	0.6	24
9	32.6	32.8	32.9	32.9	32.9	33.1	33.2	33.0	32.9	32.9	32.9	33.0	32.8	32.8	32.7	32.8	32.6	32.5	32.5	32.4	32.7	32.8	32.9	33.0	33.2	32.4	32.8	0.2	24
10	33.4	35.6	34.6	34.1	35.9	38.0	42.1	41.4	37.5	36.5	34.2	33.5	33.2	32.8	32.9	32.7	32.7	32.9	33.0	33.3	33.2	33.1	32.9	33.5	42.1	32.7	34.7	2.6	24
11	34.7	34.9	34.5	34.2	33.5	33.5	33.8	33.9	36.6	36.0	34.2	33.6	33.5	33.5	33.5	33.4	33.3	33.2	33.5	33.5	33.7	33.7	33.9	34.2	36.6	33.2	34.0	0.8	24
12	34.5	34.5	34.4	34.5	34.7	35.2	37.9	38.2	37.4	36.2	34.7	34.2	34.0	33.8	33.9	33.8	33.7	33.6	33.9	33.8	34.3	34.7	35.1	35.5	38.2	33.6	34.9	1.3	24
13	35.8	35.9	35.8	36.2	36.2	36.1	36.2	37.0	36.2	35.9	35.8	35.3	34.3	34.1	33.9	33.8	33.7	33.8	33.8	33.9	34.2	34.2	34.1	34.0	37.0	33.7	35.0	1.1	24
14	34.0	34.0	34.4	34.4	34.5	34.5	34.4	34.5	34.5	34.4	34.5	34.3	34.2	34.2	33.9	33.9	34.1	33.8	34.2	34.0	34.1	34.4	34.7	34.8	34.8	33.8	34.3	0.3	24
15	34.9	35.3	35.6	35.9	36.3	36.9	37.1	37.5	37.8	37.7	37.6	37.9	37.7	37.1	35.5	35.1	34.9	34.8	34.8	34.8	34.5	34.7	34.7	34.8	37.9	34.5	36.0	1.3	24
16	35.0	35.0	35.0	35.0	35.4	35.4	35.7	35.8	36.4	40.7	39.4	38.7	58.6	60.2	51.6	50.2	45.5	57.6	63.3	65.3	64.6	67.9	77.9	67.5	77.9	35.0	48.6	14.0	24
17	70.3	70.9	57.5	43.4	48.9	50.6	44.1	38.4	37.1	37.4	35.8	35.7	35.6	38.4	40.4	47.8	44.2	38.2	38.4	38.1	35.9	34.8	36.6	37.2	70.9	34.8	43.1	10.2	24
18	35.7	34.8	34.5	34.6	34.7	34.9	35.0	35.2	35.6	35.4	35.2	35.3	35.4	35.6	35.1	35.0	35.2	35.3	35.3	35.7	36.5	37.2	44.0	51.8	51.8	34.5	36.4	3.8	24
19	63.8	63.6	53.3	51.8	49.3	47.5	49.2	44.1	41.5	37.4	35.1	40.3	54.0	46.4	40.9	38.7	35.6	33.6	32.7	32.3	32.5	35.7	34.1	33.4	63.8	32.3	42.8	9.5	24
20	33.7	33.5	33.4	33.5	33.7	33.4	33.3	33.3	34.0	34.1	33.2	32.9	32.7	32.8	32.9	32.9	32.9	33.0	33.0	33.1	33.5	33.7	34.1	34.9	34.9	32.7	33.4	0.5	24
21	35.9	36.6	36.4	36.3	36.4	36.5	36.5	36.8	36.7	36.9	36.8	37.1	37.1	37.2	36.6	36.1	35.3	35.2	34.9	35.0	35.5	35.8	35.7	35.6	37.2	34.9	36.2	0.7	24
22	35.6	35.5	35.3	35.2	35.3	36.3	40.4	41.8	41.1	42.3	39.8	37.6	36.6	36.7	39.0	39.5	41.1	39.0	37.0	36.1	35.7	35.8	36.3	36.9	42.3	35.2	37.7	2.3	24
23	36.1	36.2	38.5	40.0	39.9	44.8	45.2	45.1	45.8	44.6	44.7	50.1	49.7	48.7	47.3	49.7	53.9	58.6	51.7	49.2	47.0	45.2	47.8	51.8	58.6	36.1	46.3	5.5	24
24	51.3	48.2	47.8	46.4	46.1	41.5	38.8	45.9	44.8	49.2	52.6	56.8	59.0	58.1	54.0	50.3	51.7	52.4	49.6	41.1	40.3	46.1	43.8	37.6	59.0	37.6	48.1	5.9	24
25	35.0	34.9	34.5	34.3	34.1	34.1	34.0	34.1	34.3	34.2	34.4	34.2	34.3	34.1	34.2	34.2	34.0	34.1	34.2	34.3	34.5	34.5	34.9	34.9	35.0	34.0	34.3	0.3	24
26	35.2	35.6	36.0	36.4	36.6	37.0	37.5	37.4	37.3	36.8	36.7	36.4	35.4	34.8	34.9	34.8	35.3	35.5	36.0	35.9	37.1	38.4	38.8	41.1	41.1	34.8	36.5	1.5	24
27	45.0	43.8	38.1	35.8	35.3	36.9	36.7	36.6	35.3	34.6	34.9	35.2	35.3	35.5	36.3	36.2	35.9	35.4	35.3	35.1	35.2	35.1	35.2	35.2	45.0	34.6	36.4	2.6	24
28	35.2	35.0	35.2	34.9	35.0	35.0	34.8	35.1	35.0	35.2	35.3	35.1	35.2	35.2	35.4	35.4	35.4	35.4	35.9	35.9	35.8	36.1	36.7	54.5	54.5	34.8	36.1	3.9	24
29	48.2	38.9	36.1	35.9	36.1	35.9	35.5	36.6	38.6	38.1	38.5	39.7	42.6	41.6	43.2	47.3	52.0	48.0	41.7	41.2	38.7	37.1	37.8	41.3	52.0	35.5	40.4	4.5	24
30	44.0	44.6	42.1	40.9	40.1	38.1	35.4	34.3	33.6	33.2	33.5	34.3	34.3	34.4	34.0	33.8	33.8	33.9	33.8	34.0	34.5	36.0	39.2	39.6	44.6	33.2	36.5	3.6	24
31	39.8	42.8	42.3	39.6	40.4	38.5	37.0	36.7	37.2	37.0	42.7	39.0	38.1	36.7	34.9	34.5	34.4	34.5	34.5	34.5	34.6	34.8	35.1	35.5	42.8	34.4	37.3	2.8	24
最大値	70.3	70.9	57.5	51.8	49.3	50.6	49.2	45.9	45.8	49.2	52.6	56.8	59.0	60.2	54.0	50.3	53.9	58.6	63.3	65.3	64.6	67.9	77.9	67.5	77.9		48.6		
最小値	29.4	28.9	29.1	29.6	30.2	30.2	30.3	30.5	31.3	31.3	29.2	29.4	29.5	29.9	29.9	30.1	30.0	30.2	29.1	28.7	28.7	29.3	29.9	29.7		28.7	31.1		
平均値	38.0	37.8	36.9	36.1	36.2	36.2	36.2	36.4	36.4	36.2	35.9	36.2	37.7	37.2	36.4	36.5	36.4	36.4	36.1	35.7	35.8	36.3	37.1	37.7			36.6		
標準偏差	9.2	8.9	6.1	4.5	4.6	4.6	4.3	3.9	3.3	3.8	4.5	5.4	8.0	7.3	5.7	5.9	6.4	7.4	7.0	6.7	6.3	7.0	8.6	8.2				6.3	
測定時間	31	31	31	31	31	31	31	31	31	31	31	31	31	31	31	31	31	31	31	31	31	31	31	31					744

有効測定日数	測定時間	欠測時間数	測定値合計	1時間値の最大値	1時間値の最小値	平均値	日平均値の最大値	日平均値の最小値	*:有効測定日非対象値	局番/項目コード
31	744	0	27201.9	77.9	28.7	36.6	48.6	31.1	***:欠測	102/01

測定値ランク	0	6	11	16	21	26	31	36	41	46	51	56	61	66	71	76	81	86	91	96	101	TOTAL
	5	10	15	20	25	30	35	40	45	50	55	60	65	70	75	80	85	90	95	100	以上	
時間数	0	0	0	0	0	41	463	135	44	27	16	8	5	4	0	1	0	0	0	0	0	744
出現割合(%)	0	0	0	0	0	5.511	62.231	18.145	5.914	3.629	2.151	1.075	0.672	0.538	0	0.134	0	0	0	0	0	100

吉坂 放射線測定所　　2021年02月　　単位：nGy／h

日＼時刻	1	2	3	4	5	6	7	8	9	10	11	12	13	14	15	16	17	18	19	20	21	22	23	24	最大値	最小値	平均値	標準偏差	測定時間
1	36.0	36.8	37.1	37.3	37.5	37.5	37.3	37.3	36.9	36.2	35.0	34.8	35.0	35.8	43.1	46.6	39.3	36.5	40.1	39.1	36.1	34.9	34.7	37.6	46.6	34.7	37.4	2.7	24
2	47.1	58.5	66.9	70.6	53.5	40.5	36.3	35.5	35.4	35.0	35.0	35.2	43.4	51.3	47.1	44.6	41.4	38.9	39.2	37.4	35.9	35.5	35.2	35.0	70.6	35.0	43.1	10.3	24
3	35.3	35.6	35.5	35.3	39.2	41.2	44.1	45.7	47.0	49.8	46.5	42.6	37.2	35.4	35.1	35.0	34.8	34.6	34.7	34.8	35.1	35.3	35.4	35.5	49.8	34.6	38.4	4.9	24
4	35.7	35.7	36.1	36.6	36.9	37.5	37.6	37.4	37.1	37.5	37.1	39.1	37.0	39.4	45.2	45.7	46.8	45.1	38.3	35.6	35.0	34.7	34.6	34.6	46.8	34.6	38.2	3.7	24
5	34.3	34.5	34.5	34.9	35.0	35.7	36.1	36.3	36.7	36.6	35.3	35.0	35.0	34.8	34.9	34.8	34.7	34.8	34.9	35.1	35.1	35.3	35.1	35.1	36.7	34.3	35.2	0.6	24
6	35.3	35.6	35.6	35.6	35.6	35.8	35.7	35.8	36.0	36.0	36.2	35.9	35.4	35.3	35.2	35.0	35.0	34.8	34.9	34.7	35.0	35.0	34.9	35.2	36.2	34.7	35.4	0.4	24
7	35.4	35.3	35.3	35.8	36.0	36.5	36.8	37.1	37.4	37.7	37.8	38.5	42.9	41.2	38.8	36.8	36.9	37.3	36.6	36.3	36.2	38.9	37.3	36.2	42.9	35.3	37.3	1.8	24
8	36.1	39.0	48.5	52.6	51.5	64.0	66.3	64.1	57.3	66.3	***	***	***	***	40.8	39.8	43.7	52.7	55.5	68.1	76.6	68.2	52.4	44.4	76.6	36.1	54.4	11.7	20
9	36.9	35.5	36.6	38.6	42.2	42.3	42.8	40.1	38.6	36.7	34.0	35.8	38.3	39.5	40.3	42.3	37.5	35.6	36.9	36.0	35.9	35.8	36.0	36.3	42.8	34.0	37.9	2.6	24
10	35.9	35.9	36.3	36.4	36.4	36.9	37.2	37.0	37.1	36.9	36.2	35.1	34.7	34.5	34.5	34.6	34.7	34.7	34.7	35.0	35.1	35.5	35.9	35.4	37.2	34.5	35.7	0.9	24
11	35.5	35.8	37.3	36.1	35.7	36.9	36.7	36.4	36.3	35.8	35.3	34.8	34.8	35.0	34.8	34.8	34.9	35.0	35.0	35.0	35.1	35.2	35.4	35.4	37.3	34.8	35.5	0.7	24
12	35.6	35.8	35.7	36.0	36.3	36.4	36.6	36.9	37.1	37.3	36.5	35.9	36.3	36.7	37.0	36.3	36.0	35.7	36.0	35.9	35.9	35.9	35.9	36.0	37.3	35.6	36.2	0.5	24
13	36.0	36.0	35.9	36.0	36.1	36.1	35.9	35.8	36.1	36.1	36.0	35.1	35.0	35.5	35.1	35.1	35.2	34.9	35.0	35.0	35.2	35.3	35.5	35.3	36.1	34.9	35.5	0.5	24
14	35.1	35.1	34.8	35.0	35.0	35.1	35.3	35.5	35.5	35.6	35.5	35.0	35.3	35.3	35.2	35.0	34.9	34.7	35.2	35.4	35.2	35.3	35.7	38.8	38.8	34.7	35.3	0.8	24
15	39.3	40.1	42.0	42.7	42.5	43.2	43.7	41.3	40.8	40.7	40.8	42.6	42.8	40.1	37.7	35.7	38.2	39.4	38.4	36.2	35.4	35.2	34.9	34.5	43.7	34.5	39.5	2.9	24
16	34.4	34.5	34.4	34.5	34.5	34.5	34.7	34.7	35.2	36.6	35.5	35.4	35.0	35.1	35.0	35.0	35.0	35.0	34.8	34.9	35.3	35.1	35.5	35.8	36.6	34.4	35.0	0.5	24
17	36.3	36.3	36.3	37.0	36.3	35.7	35.3	35.3	35.2	35.1	35.1	35.2	35.1	35.1	35.6	35.6	35.7	35.5	35.5	35.5	36.9	43.3	53.0	53.8	53.8	35.1	37.5	5.2	24
18	57.2	52.4	46.9	43.6	49.6	54.0	58.1	67.8	67.4	62.9	57.2	60.2	56.0	61.7	63.6	62.3	48.9	41.7	42.6	40.9	39.9	37.1	37.2	35.9	67.8	35.9	51.9	10.2	24
19	34.4	34.3	32.6	32.1	32.1	32.5	32.8	33.0	33.2	33.1	33.1	33.1	33.1	32.8	32.1	32.2	32.3	32.5	32.6	32.6	32.8	33.0	33.0	32.9	34.4	32.1	32.8	0.6	24
20	33.0	33.1	33.2	33.1	33.1	32.9	32.8	32.8	32.6	32.8	32.8	32.9	33.4	33.8	34.0	34.5	34.4	34.4	34.2	34.5	34.5	34.6	34.6	34.7	34.7	32.6	33.6	0.8	24
21	34.7	34.9	35.0	35.0	35.2	35.4	35.5	35.6	35.9	35.9	36.0	35.9	35.7	35.8	35.8	35.9	36.1	36.0	36.3	35.9	35.9	35.8	36.0	36.1	36.3	34.7	35.7	0.4	24
22	35.9	35.8	35.6	35.6	35.7	35.6	35.8	35.6	35.7	35.5	35.6	35.5	35.7	35.5	35.7	35.5	35.4	35.4	35.4	35.5	35.5	35.6	35.7	35.6	35.9	35.4	35.6	0.1	24
23	40.4	44.5	43.4	37.8	37.0	36.0	36.7	38.8	39.7	38.3	37.0	36.1	35.7	35.8	36.4	37.9	39.5	39.7	40.8	38.9	37.7	37.4	38.4	40.5	44.5	35.7	38.5	2.3	24
24	39.5	38.7	38.6	36.4	35.2	34.9	34.7	34.6	34.7	34.7	34.7	34.8	34.9	35.0	34.8	34.9	35.0	34.9	34.7	35.0	34.9	35.0	35.2	35.1	39.5	34.6	35.4	1.4	24
25	35.1	35.1	34.8	34.8	34.9	36.0	36.0	35.1	35.1	35.0	34.9	35.0	34.9	35.1	34.9	34.8	34.8	34.9	34.6	34.8	35.1	35.3	35.3	35.5	36.0	34.6	35.1	0.3	24
26	35.9	35.6	35.7	36.7	37.1	36.8	37.1	37.6	38.5	38.4	40.0	41.2	41.3	40.2	36.5	35.1	34.7	34.7	34.8	34.6	34.7	34.7	34.7	34.9	41.3	34.6	36.7	2.2	24
27	34.8	34.7	34.7	34.8	34.6	34.7	34.8	34.8	34.9	34.7	34.5	34.5	34.4	34.6	34.7	34.5	34.6	34.8	34.5	34.5	34.6	34.6	34.9	34.9	34.9	34.4	34.7	0.2	24
28	35.1	35.6	35.9	36.2	36.6	36.7	36.6	37.0	36.4	36.5	37.0	36.5	35.4	35.3	35.4	35.1	35.4	35.3	35.3	35.2	35.2	35.0	35.0	34.9	37.0	34.9	35.8	0.7	24
29																													
30																													
31																													
最大値	57.2	58.5	66.9	70.6	53.5	64.0	66.3	67.8	67.4	66.3	57.2	60.2	56.0	61.7	63.6	62.3	48.9	52.7	55.5	68.1	76.6	68.2	53.0	53.8	76.6		54.4		
最小値	33.0	33.1	32.6	32.1	32.1	32.5	32.8	32.8	32.6	32.8	32.8	32.9	33.1	32.8	32.1	32.2	32.3	32.5	32.6	32.6	32.8	33.0	33.0	32.9		32.1	32.8		
平均値	37.0	37.5	38.1	38.1	37.9	38.3	38.6	38.7	38.6	38.7	37.1	37.1	37.2	37.6	37.8	37.7	37.0	36.8	36.8	36.9	37.0	36.9	36.7	36.6			37.5		
標準偏差	4.8	5.6	6.8	7.5	5.3	6.5	7.3	8.1	7.4	7.9	4.8	5.2	4.7	6.0	6.1	6.0	3.9	4.1	4.3	6.3	7.9	6.4	4.6	4.0				6.0	
測定時間	28	28	28	28	28	28	28	28	28	28	27	27	27	27	28	28	28	28	28	28	28	28	28	28					668

有効測定日数	測定時間	欠測時間数	測定値合計	1時間値の最大値	1時間値の最小値	平均値	日平均値の最大値	日平均値の最小値	*:有効測定日非対象値	局番/項目コード
28	668	4	25066.8	76.6	32.1	37.5	54.4	32.8	***:欠測	102/01

測定値ランク	0	6	11	16	21	26	31	36	41	46	51	56	61	66	71	76	81	86	91	96	101	TOTAL
	5	10	15	20	25	30	35	40	45	50	55	60	65	70	75	80	85	90	95	100	以上	
時間数	0	0	0	0	0	0	407	182	35	11	12	6	6	8	0	1	0	0	0	0	0	668
出現割合(%)	0	0	0	0	0	0	60.928	27.246	5.24	1.647	1.796	0.898	0.898	1.198	0	0.15	0	0	0	0	0	100

吉坂 放射線測定所　　2021年03月　　単位：nGy／h

日＼時刻	1	2	3	4	5	6	7	8	9	10	11	12	13	14	15	16	17	18	19	20	21	22	23	24	最大値	最小値	平均値	標準偏差	測定時間
1	35.0	35.0	35.4	35.1	35.6	35.6	35.5	35.5	35.7	35.5	35.1	35.0	35.0	35.1	35.0	35.1	35.1	35.1	35.2	35.2	35.3	35.2	35.1	36.1	36.1	35.0	35.3	0.3	24
2	36.6	36.2	35.4	35.0	34.9	35.5	37.1	41.6	52.2	56.6	59.2	60.6	67.3	67.8	56.2	50.8	54.3	48.4	48.8	40.2	37.0	38.4	38.7	36.3	67.8	34.9	46.0	10.9	24
3	34.9	34.4	34.3	34.7	34.3	34.5	34.3	34.1	34.1	34.2	34.0	34.0	34.1	34.0	34.0	34.0	34.2	34.1	34.3	34.3	34.5	34.6	34.8	34.7	34.9	34.0	34.3	0.3	24
4	35.1	35.4	35.8	36.1	36.7	36.8	37.1	36.9	37.0	37.1	37.3	36.3	35.4	34.9	34.9	34.8	35.0	34.9	34.8	34.8	34.7	34.7	34.6	34.6	37.3	34.6	35.7	1.0	24
5	34.6	34.4	35.1	38.2	38.5	37.9	37.3	40.0	41.9	40.2	38.5	40.7	39.7	39.4	38.1	38.9	38.0	37.0	37.6	38.9	38.4	37.2	35.9	35.5	41.9	34.4	38.0	1.9	24
6	35.6	35.6	35.7	35.7	35.4	35.9	37.8	35.5	38.3	41.7	38.1	36.2	35.1	34.9	34.7	34.6	36.6	42.3	44.3	38.2	35.4	34.6	34.3	34.2	44.3	34.2	36.7	2.7	24
7	33.9	34.1	33.9	34.1	34.1	34.8	35.7	34.7	34.3	34.2	34.2	34.2	34.2	34.2	34.1	34.2	34.1	34.0	34.2	34.4	34.5	34.5	34.7	34.8	35.7	33.9	34.3	0.4	24
8	35.0	34.8	35.0	35.4	35.6	35.6	35.2	35.2	34.9	34.5	34.4	34.4	36.0	35.3	34.9	35.3	35.7	34.7	34.1	33.9	34.1	34.2	34.3	34.5	36.0	33.9	34.9	0.6	24
9	34.2	34.2	34.1	34.4	34.5	34.7	34.8	35.5	35.0	34.9	35.1	35.2	35.7	35.2	35.1	35.0	35.1	35.3	35.3	35.5	35.3	35.3	35.3	35.1	35.7	34.1	35.0	0.4	24
10	35.5	35.3	35.4	35.4	35.5	35.3	35.6	35.7	35.4	34.9	35.0	35.2	34.9	34.9	35.1	35.2	35.2	35.1	35.0	34.8	34.9	34.8	34.9	34.9	35.7	34.8	35.2	0.3	24
11	35.0	35.4	35.6	35.9	36.1	36.4	36.7	37.5	37.0	36.5	36.5	35.8	35.9	35.9	35.8	36.0	35.9	35.5	35.3	35.5	35.8	35.7	35.8	35.7	37.5	35.0	36.0	0.6	24
12	35.9	36.1	36.2	36.2	36.1	35.8	35.8	35.9	36.1	36.5	36.7	36.5	36.1	36.1	37.8	40.1	39.7	39.2	40.1	41.2	40.9	42.6	40.6	37.0	42.6	35.8	37.7	2.2	24
13	40.6	47.9	52.2	53.6	48.5	41.0	36.8	35.8	36.9	41.8	39.0	36.6	37.8	37.2	37.8	37.9	42.9	45.8	43.6	40.2	36.1	34.6	34.2	34.1	53.6	34.1	40.5	5.5	24
14	34.4	34.2	34.1	34.4	34.3	34.1	34.1	34.1	34.2	34.3	34.3	34.6	34.3	34.5	34.6	34.7	34.6	34.6	34.5	34.7	34.6	34.6	34.7	34.9	34.9	34.1	34.4	0.2	24
15	35.0	35.2	35.3	35.3	35.7	35.8	36.1	36.2	35.7	35.5	35.1	34.9	35.0	35.0	34.9	35.0	34.8	34.9	34.7	34.8	34.8	34.7	35.1	35.4	36.2	34.7	35.2	0.4	24
16	35.6	35.8	36.1	36.5	36.2	36.5	36.7	36.7	36.4	35.8	36.0	36.2	36.2	35.8	35.4	38.2	39.9	37.4	35.6	35.2	35.1	35.0	35.1	35.0	39.9	35.0	36.2	1.1	24
17	35.1	35.1	35.3	35.2	35.4	35.4	35.2	35.4	35.5	35.5	35.5	35.4	35.5	35.4	35.3	35.3	35.4	35.2	35.1	35.1	34.9	35.1	35.3	35.4	35.5	34.9	35.3	0.2	24
18	35.1	35.2	35.3	35.2	35.1	35.4	35.2	35.2	35.3	35.2	35.3	35.2	35.3	35.2	35.2	35.4	35.1	35.2	35.1	35.0	35.1	35.5	35.5	35.7	35.7	35.0	35.3	0.1	24
19	35.7	35.6	35.4	35.1	35.1	35.2	35.3	35.2	35.1	35.2	35.2	35.2	35.1	35.1	35.3	35.0	34.9	35.0	34.8	35.0	35.0	35.2	35.2	35.6	35.7	34.8	35.2	0.2	24
20	35.6	35.8	36.0	36.3	36.7	36.9	37.5	37.6	36.9	36.9	37.1	37.2	35.7	35.7	36.0	35.7	35.9	36.0	36.6	41.1	46.5	41.7	41.4	44.5	46.5	35.6	37.8	3.0	24
21	39.8	37.5	35.9	36.6	35.9	35.6	35.3	35.3	35.5	35.4	36.7	50.4	54.6	62.3	60.2	65.9	65.5	68.1	55.5	41.3	39.3	40.5	38.8	43.7	68.1	35.3	45.2	11.6	24
22	42.4	37.6	38.3	43.2	38.6	37.7	36.4	36.4	38.8	40.0	36.3	41.3	38.6	35.6	34.7	35.7	36.6	45.1	41.3	37.1	38.2	36.6	35.6	35.5	45.1	34.7	38.2	2.7	24
23	35.4	35.6	36.1	36.2	36.4	36.6	36.8	37.3	37.1	37.0	36.8	35.9	35.2	35.1	35.3	35.2	35.0	35.0	34.8	34.9	35.1	35.3	35.1	35.1	37.3	34.8	35.8	0.8	24
24	35.3	35.4	35.4	35.6	35.7	35.9	35.9	36.1	36.2	35.3	35.3	35.6	35.6	35.4	35.3	35.3	34.9	34.6	34.7	34.9	34.7	34.7	34.7	34.8	36.2	34.6	35.3	0.5	24
25	34.9	34.8	34.8	34.8	34.9	35.2	35.3	35.8	36.8	38.7	38.8	37.4	36.1	35.3	35.0	34.9	34.8	34.8	34.9	34.9	34.8	35.1	34.9	35.0	38.8	34.8	35.5	1.2	24
26	35.3	35.2	35.3	35.7	36.0	36.2	36.5	36.8	36.5	35.9	35.2	35.0	35.2	35.0	35.1	34.9	35.0	34.9	34.8	35.0	35.1	35.0	35.1	35.3	36.8	34.8	35.4	0.6	24
27	35.5	35.5	35.6	35.8	35.9	36.2	36.8	37.0	36.9	36.3	36.3	36.6	36.0	36.1	35.8	35.4	35.3	35.8	35.8	35.5	35.5	35.3	35.3	35.2	37.0	35.2	35.9	0.5	24
28	35.1	35.3	35.3	35.3	35.2	36.7	45.5	51.3	53.0	49.2	45.6	48.5	46.7	38.2	35.5	35.0	34.9	35.2	35.2	39.0	37.2	36.4	36.1	35.9	53.0	34.9	39.6	6.1	24
29	35.6	35.6	35.7	36.1	35.9	36.5	36.4	36.9	36.8	36.2	35.9	36.0	36.1	36.1	36.0	36.1	35.7	35.6	35.7	35.7	35.6	35.4	35.7	35.8	36.9	35.4	36.0	0.4	24
30	35.8	35.8	36.1	36.0	36.0	36.0	36.3	36.7	36.5	36.4	36.1	36.1	36.1	36.0	35.8	35.8	35.3	35.3	35.3	35.2	35.3	35.3	35.4	35.4	36.7	35.2	35.8	0.4	24
31	35.5	35.8	35.7	35.9	35.7	35.7	36.0	36.5	36.3	35.7	35.7	35.4	35.6	35.3	35.5	35.6	35.5	35.5	35.2	35.4	35.3	35.3	35.3	35.4	36.5	35.2	35.6	0.3	24
最大値	42.4	47.9	52.2	53.6	48.5	41.0	45.5	51.3	53.0	56.6	59.2	60.6	67.3	67.8	60.2	65.9	65.5	68.1	55.5	41.3	46.5	42.6	41.4	44.5	68.1		46.0		
最小値	33.9	34.1	33.9	34.1	34.1	34.1	34.1	34.1	34.1	34.2	34.0	34.0	34.1	34.0	34.0	34.0	34.1	34.0	34.1	33.9	34.1	34.2	34.2	34.1		33.9	34.3		
平均値	35.8	35.8	36.0	36.4	36.2	36.0	36.4	36.8	37.4	37.5	37.1	37.7	37.7	37.5	36.9	37.1	37.4	37.7	37.2	36.3	36.1	35.9	35.7	35.8			36.7		
標準偏差	1.8	2.4	3.1	3.6	2.5	1.3	1.9	3.1	4.3	4.7	4.6	5.6	6.8	7.5	5.8	6.1	6.4	6.7	4.8	2.3	2.5	2.1	1.7	2.3				4.3	
測定時間	31	31	31	31	31	31	31	31	31	31	31	31	31	31	31	31	31	31	31	31	31	31	31	31					744

有効測定日数	測定時間	欠測時間数	測定値合計	1時間値の最大値	1時間値の最小値	平均値	日平均値の最大値	日平均値の最小値	*:有効測定日非対象値	局番/項目コード
31	744	0	27296.5	68.1	33.9	36.7	46.0	34.3	***:欠測	102/01

測定値ランク	0～5	6～10	11～15	16～20	21～25	26～30	31～35	36～40	41～45	46～50	51～55	56～60	61～65	66～70	71～75	76～80	81～85	86～90	91～95	96～100	101以上	TOTAL
時間数	0	0	0	0	0	0	507	184	24	10	8	5	3	3	0	0	0	0	0	0	0	744
出現割合(%)	0	0	0	0	0	0	68.145	24.731	3.226	1.344	1.075	0.672	0.403	0.403	0	0	0	0	0	0	0	100

倉梯 放射線測定所　　2021年01月　　単位：nGy／h

日＼時刻	1	2	3	4	5	6	7	8	9	10	11	12	13	14	15	16	17	18	19	20	21	22	23	24	最大値	最小値	平均値	標準偏差	測定時間
1	44.5	46.8	52.1	46.2	42.2	42.0	42.9	48.3	48.8	46.9	43.3	42.6	42.6	43.9	44.2	42.7	41.6	41.1	40.4	40.4	40.9	41.1	40.5	40.6	52.1	40.4	43.6	3.1	24
2	40.6	40.8	40.9	41.0	41.2	41.6	41.9	42.2	42.9	42.7	42.8	42.6	44.1	46.3	44.5	45.3	45.4	44.5	46.6	44.6	43.8	43.3	43.0	42.8	46.6	40.6	43.1	1.7	24
3	43.2	43.2	43.4	43.5	43.4	43.4	43.7	44.9	50.7	47.6	50.0	46.7	44.1	43.5	43.5	43.7	44.2	44.3	44.4	44.5	44.9	44.8	45.5	45.9	50.7	43.2	44.9	2.0	24
4	46.0	46.2	46.5	47.2	47.6	47.8	47.9	47.8	48.7	48.6	47.9	47.1	46.2	46.7	47.2	46.8	46.4	46.2	46.2	46.4	47.0	47.0	47.5	47.5	48.7	46.0	47.1	0.8	24
5	48.0	48.4	48.5	48.8	49.2	49.2	49.9	50.0	50.6	50.6	50.5	50.0	49.1	47.6	46.8	47.2	47.1	46.7	46.8	47.1	48.1	52.8	51.9	50.7	52.8	46.7	49.0	1.7	24
6	48.3	48.0	47.5	47.6	47.0	46.6	46.5	46.6	46.9	46.8	46.7	47.1	47.1	46.9	46.6	46.6	46.6	46.5	46.5	46.9	46.9	47.0	46.9	46.9	48.3	46.5	47.0	0.5	24
7	46.8	46.8	47.0	47.2	47.1	47.0	47.0	46.9	47.2	47.4	47.4	53.2	65.3	55.5	49.7	47.5	46.9	48.8	52.0	49.6	47.8	47.5	47.7	47.7	65.3	46.8	49.0	4.1	24
8	48.2	48.1	48.0	47.7	47.6	47.7	47.6	47.5	47.5	47.3	47.3	47.2	47.2	47.1	47.0	46.9	46.8	46.8	46.7	46.7	46.6	46.6	46.6	46.9	48.2	46.6	47.2	0.5	24
9	46.9	47.2	47.1	47.3	47.3	47.5	47.3	47.3	47.3	47.3	47.0	47.1	46.8	46.7	47.0	46.9	46.9	46.7	46.5	46.9	46.9	46.7	47.0	47.3	47.5	46.5	47.0	0.3	24
10	47.6	49.5	48.5	47.7	48.2	51.8	53.3	51.6	49.7	48.5	47.7	47.4	47.1	46.9	47.1	47.0	47.0	47.3	47.3	47.5	47.5	47.2	47.4	47.3	53.3	46.9	48.2	1.7	24
11	48.2	49.2	48.5	47.8	47.5	47.8	48.0	47.9	49.6	49.5	48.7	48.1	47.8	47.7	47.5	47.7	47.5	47.7	47.9	48.4	48.9	49.1	49.6	50.0	50.0	47.5	48.4	0.8	24
12	49.9	50.2	49.8	50.4	50.5	50.4	51.9	52.3	51.8	50.1	48.6	48.2	48.1	48.0	48.0	47.9	48.0	48.2	48.5	48.3	48.8	49.2	49.3	50.0	52.3	47.9	49.4	1.3	24
13	49.9	49.8	50.1	50.4	50.4	50.2	50.4	50.3	50.5	50.4	50.1	49.0	48.0	47.8	47.7	47.5	47.5	47.9	47.7	48.0	47.8	47.7	47.7	47.4	50.5	47.4	48.9	1.3	24
14	47.3	47.6	47.2	47.3	47.8	48.1	48.3	48.4	48.7	48.6	48.3	48.2	48.0	48	47.4	47.3	47.3	47.4	47.6	47.7	47.7	47.8	48.0	48.5	48.7	47.2	47.9	0.5	24
15	48.5	48.8	48.9	49.4	49.7	50.3	50.9	51.0	50.9	51.1	51.5	51.9	51.1	50.0	48.7	47.7	47.6	47.6	47.8	47.7	47.8	47.9	47.9	47.9	51.9	47.6	49.3	1.5	24
16	47.9	48.1	48.2	48.3	48.2	48.3	48.2	48.6	49.3	53.1	51.4	50.6	68.3	69.4	60.2	51.7	50.2	55.1	59.1	58.8	68.5	74.7	69.9	69.6	74.7	47.9	56.1	9.1	24
17	73.0	73.9	59.4	51.0	49.6	48.7	48.1	48.4	48.5	48.1	47.5	47.6	47.6	48.0	52.9	56.5	53.6	49.2	48.1	47.3	46.8	47.0	48.6	49.1	73.9	46.8	51.6	7.4	24
18	47.5	46.8	46.9	46.7	46.7	46.5	47.1	47.7	48.2	47.6	47.4	47.7	47.6	47.5	47.0	47.0	47.3	47.1	47.4	47.5	48.4	49.1	56.2	65.1	65.1	46.5	48.5	4.0	24
19	69.0	68.8	68.8	66.1	61.1	58.0	58.4	57.1	58.7	53.6	49.5	49.0	53.0	51.7	49.3	47.5	46.6	46.1	46.1	46.0	45.9	46.3	48.8	49.4	69.0	45.9	54.0	8.0	24
20	49.8	48.3	47.2	47.1	46.8	46.9	47.1	47.7	47.5	47.8	47.0	46.5	46.2	46.3	46.3	46.4	46.4	46.4	46.5	47.1	47.1	47.3	48.0	48.2	49.8	46.2	47.2	0.8	24
21	49.1	49.6	49.7	49.9	50.1	50.3	50.6	50.7	50.6	50.9	51.2	51.2	50.6	49.9	49.2	49.1	49.2	49.2	49.3	49.2	49.4	49.4	49.6	49.6	51.2	49.1	49.9	0.7	24
22	49.4	49.4	49.1	48.9	49.0	50.5	54.8	54.8	54.6	55.4	52.7	50.3	49.1	48.8	50.7	52.2	56.0	52.6	50.5	49.8	49.1	48.3	48.7	49.4	56.0	48.3	51.0	2.5	24
23	49.1	49.5	51.5	52.8	53.2	57.9	57.1	55.5	55.8	55.6	56.3	59.3	58.9	59.9	58.8	57.7	59.5	58.2	56.3	56.9	56.2	55.1	57.4	62.1	62.1	49.1	56.3	3.2	24
24	62.5	61.8	60.4	58.0	55.7	50.3	49.8	56.8	53.0	55.4	58.0	62.3	67.7	65.7	61.4	55.7	54.3	56.8	58.1	55.3	51.9	56.2	54.3	48.8	67.7	48.8	57.1	4.8	24
25	47.0	46.6	45.9	46.1	46.3	46.0	45.8	46.2	46.5	46.4	46.4	46.2	46.3	46.3	46.1	46.0	46.1	46.1	46.3	46.5	46.7	46.8	47.3	47.5	47.5	45.8	46.4	0.4	24
26	47.7	48.2	48.6	48.9	49.6	49.9	50.3	50.5	50.2	49.6	49.5	48.6	47.3	46.8	46.8	46.7	47.4	47.3	48.6	48.3	49.9	51.1	50.8	52.0	52.0	46.7	48.9	1.5	24
27	54.6	53.9	48.9	46.7	46.1	47.7	47.9	47.3	46.5	46.4	46.6	47.1	47.2	47.4	47.2	47.1	47.9	47.3	47.1	47.0	47.0	47.1	47.1	46.9	54.6	46.1	47.7	2.1	24
28	47.2	46.9	46.8	46.9	46.9	46.8	46.7	47.0	46.9	47.1	47.1	47.0	47.1	47.2	47.3	47.2	47.4	47.3	47.7	47.6	47.8	48.0	50.2	61.8	61.8	46.7	47.9	3.0	24
29	56.7	49.8	47.4	47.3	47.4	47.0	47.0	47.5	49.0	49.6	50.7	49.9	50.6	49.3	50.2	51.7	56.8	56.6	55.0	56.2	52.5	49.5	48.7	52.4	56.8	47.0	50.8	3.3	24
30	55.6	58.2	53.8	53.4	52.2	51.6	48.2	46.0	45.4	45.5	45.5	46.7	46.7	46.5	46.5	46.4	46.5	46.9	47.1	47.6	47.9	50.6	51.9	51.0	58.2	45.4	49.1	3.6	24
31	51.9	54.0	53.7	51.7	52.5	51.6	50.5	50.1	50.5	49.5	49.3	48.3	52.2	52.8	48.5	47.2	46.8	46.8	46.8	47.1	47.2	47.6	48.0	48.4	54.0	46.8	49.7	2.4	24
最大値	73.0	73.9	68.8	66.1	61.1	58.0	58.4	57.1	58.7	55.6	58.0	62.3	68.3	69.4	61.4	57.7	59.5	58.2	59.1	58.8	68.5	74.7	69.9	69.6	74.7		57.1		
最小値	40.6	40.8	40.9	41.0	41.2	41.6	41.9	42.2	42.9	42.7	42.8	42.6	42.6	43.5	43.5	42.7	41.6	41.1	40.4	40.4	40.9	41.1	40.5	40.6		40.4	43.1		
平均値	50.4	50.5	49.7	49.0	48.7	48.7	48.9	49.2	49.4	49.2	48.8	48.9	50.0	49.5	48.8	48.2	48.3	48.3	48.5	48.4	48.5	49.0	49.4	50.3			49.1		
標準偏差	6.9	6.8	5.2	4.4	3.8	3.5	3.6	3.4	3.1	3.0	3.2	3.9	6.4	5.8	4.2	3.4	3.8	3.8	3.9	3.7	4.5	5.6	5.0	6.2				4.6	
測定時間	31	31	31	31	31	31	31	31	31	31	31	31	31	31	31	31	31	31	31	31	31	31	31	31					744

有効測定日数	測定時間	欠測時間数	測定値合計	1時間値の最大値	1時間値の最小値	平均値	日平均値の最大値	日平均値の最小値	*:有効測定日非対象値	局番/項目コード
31	744	0	36532.4	74.7	40.4	49.1	57.1	43.1	***:欠測	103/01

測定値ランク	0	6	11	16	21	26	31	36	41	46	51	56	61	66	71	76	81	86	91	96	101	TOTAL
	5	10	15	20	25	30	35	40	45	50	55	60	65	70	75	80	85	90	95	100	以上	
時間数	0	0	0	0	0	0	0	9	61	541	73	37	10	10	3	0	0	0	0	0	0	744
出現割合(%)	0	0	0	0	0	0	0	1.21	8.199	72.715	9.812	4.973	1.344	1.344	0.403	0	0	0	0	0	0	100

倉梯 放射線測定所　　2021年02月　　単位：nGy／h

日＼時刻	1	2	3	4	5	6	7	8	9	10	11	12	13	14	15	16	17	18	19	20	21	22	23	24	最大値	最小値	平均値	標準偏差	測定時間
1	48.8	49.2	49.4	50.0	50.1	50.3	50.9	50.7	50.3	48.9	47.3	47.1	47.3	49.8	59.1	57.4	50.0	47.5	50.1	48.5	47.1	46.6	46.6	48.5	59.1	46.6	49.6	3.0	24
2	56.1	66.7	71.8	78.7	64.0	51.6	47.8	46.9	46.8	46.7	46.6	46.6	48.8	55.7	53.9	50.8	48.5	48.4	47.6	47.2	47.1	46.8	47.2	47.4	78.7	46.6	52.5	8.9	24
3	47.3	47.1	47.1	47.0	49.6	50.5	53.7	58.1	57.0	59.2	55.0	50.3	48.3	47.2	47.1	46.9	46.9	46.6	46.9	47.3	47.3	47.6	47.7	47.6	59.2	46.6	49.6	3.9	24
4	47.9	48.7	48.8	49.1	49.7	50.0	49.7	48.2	47.6	49.3	50.3	51.0	49.1	48.3	50.2	50.5	49.8	49.1	47.1	46.8	46.6	46.7	46.5	46.4	51.0	46.4	48.6	1.4	24
5	46.4	46.8	47.3	47.3	47.7	48.3	48.5	49.0	49.1	48.0	47.3	47.2	46.8	46.8	46.9	47.0	46.9	47.0	47.2	47.5	47.2	47.1	47.0	47.1	49.1	46.4	47.4	0.7	24
6	46.9	47.0	47.7	47.7	48.1	48.3	48.5	48.4	48.7	48.7	48.4	48.2	47.3	47.3	47.2	47.2	47.1	46.7	46.8	46.9	47.1	47.3	47.3	47.4	48.7	46.7	47.6	0.6	24
7	47.5	48.0	47.9	48.4	48.4	49.0	49.2	49.6	49.8	50.0	49.6	49.3	54.4	52.6	51.6	48.5	47.8	47.8	47.9	53.8	53.4	55.3	55.6	50.2	55.6	47.5	50.2	2.6	24
8	48.5	49.6	52.3	58.1	62.2	58.6	54.4	54.6	52.3	53.6	52.7	52.9	52.0	51.4	49.3	52.4	53.5	59.1	62.2	72.6	73.1	62.9	52.6	49.7	73.1	48.5	55.9	6.7	24
9	47.8	46.9	48.3	50.5	54.6	55.4	54.1	50.9	50.2	52.0	47.9	49.3	51.3	53.6	56.2	58.3	51.7	49.5	50.1	49.4	50.1	49.5	49.2	49.2	58.3	46.9	51.1	2.9	24
10	49.2	49.4	49.8	50.1	50.2	50.3	50.3	50.6	50.5	***	***	***	48.0	47.3	47.2	47.2	47.0	47.1	47.3	47.4	47.3	48.9	48.7	47.5	50.6	47.0	48.6	1.4	21
11	47.5	47.9	48.7	48.1	47.8	48.2	48.2	48.6	48.9	48.3	47.8	47.0	46.9	46.8	47.1	46.9	46.8	47.0	47.0	47.2	47.4	47.7	47.8	48.0	48.9	46.8	47.7	0.6	24
12	48.2	48.6	48.8	49.1	49.0	49.6	49.8	49.8	50.3	50.2	49.4	48.6	48.7	48.7	48.9	49.0	48.7	48.9	48.7	48.4	48.2	48.4	48.6	48.6	50.3	48.2	49.0	0.6	24
13	48.5	48.6	48.6	48.8	48.7	49.0	48.9	49.0	49.0	48.8	48.4	47.2	47.3	47.5	47.0	46.8	46.8	46.9	46.8	47.2	47.4	47.7	47.9	47.9	49.0	46.8	48.0	0.8	24
14	48.2	47.8	47.9	47.8	48.0	48.1	48.1	48.1	48.0	48.1	47.7	47.0	47.2	47.0	46.8	46.7	46.7	46.9	47.0	47.4	47.5	47.4	47.9	49.9	49.9	46.7	47.6	0.7	24
15	51.3	52.5	53.4	53.6	54.4	55.7	56.7	54.8	53.4	53.2	53.1	54.4	52.3	49.2	47.6	47.0	48.5	48.9	48.1	47.2	47.3	47.6	46.8	46.3	56.7	46.3	51.0	3.3	24
16	46.0	46.1	46.0	46.1	46.3	46.3	46.4	46.4	46.7	47.4	47.3	47.4	46.8	46.9	46.9	46.6	46.6	46.8	46.9	47.2	47.1	47.4	47.8	48.4	48.4	46.0	46.8	0.6	24
17	48.1	48.2	48.1	48.3	48.9	47.7	47.2	47.0	46.9	47.0	47.1	46.9	46.9	46.9	47.1	47.5	47.4	47.3	47.3	47.0	48.9	57.2	62.3	59.1	62.3	46.9	49.0	4.2	24
18	62.4	61.1	56.3	57.7	63.6	62.5	65.9	69.4	75.3	77.4	79.1	76.1	68.7	82.6	82.6	71.2	56.3	50.1	54.5	53.5	50.8	48.7	47.3	44.8	82.6	44.8	63.3	11.6	24
19	44.3	45.5	44.3	44.1	44.1	44.5	44.7	44.9	45.4	45.7	45.6	45.3	45.4	45.6	45.4	45.6	45.8	46.2	46.6	46.7	47.1	47.3	47.3	47.1	47.3	44.1	45.6	1.0	24
20	47.2	47.6	47.3	47.2	46.4	46.2	46.3	46.2	46.1	46.4	46.4	46.5	47.0	47.0	47.2	47.2	47.1	46.7	47.0	46.9	47.3	47.5	47.9	47.7	47.9	46.1	46.9	0.5	24
21	48.0	48.1	48.2	48.4	48.5	48.7	48.9	49.1	49.0	48.8	48.2	48.3	47.8	47.9	47.8	47.9	48.1	48.3	48.1	48.2	48.4	48.6	48.9	48.9	49.1	47.8	48.4	0.4	24
22	48.9	48.8	49.0	48.9	48.7	48.6	48.5	48.5	47.7	47.5	47.6	47.6	47.6	47.6	47.4	47.4	47.4	47.5	47.3	47.1	47.2	47.3	48.0	47.7	49.0	47.1	47.9	0.6	24
23	49.3	55.1	53.4	49.1	48.4	48.1	47.9	48.8	48.6	48.5	47.9	47.6	47.4	47.5	47.5	47.7	48.0	48.1	48.1	48.0	47.6	47.5	47.4	47.5	55.1	47.4	48.5	1.8	24
24	47.5	47.5	47.7	47.4	47.5	47.1	46.8	46.7	46.6	46.8	46.8	46.9	46.8	46.9	46.7	47.0	46.8	47.0	46.7	47.1	47.0	47.1	47.3	48.2	48.2	46.6	47.1	0.4	24
25	48.4	48.2	48.3	48.3	48.3	48.4	48.4	48.6	48.6	47.2	47.0	47.0	47.2	47.2	47.2	46.9	46.7	46.8	46.8	47.0	47.5	47.6	47.7	47.9	48.6	46.7	47.6	0.7	24
26	48.1	48.1	48.2	48.4	49.2	49.7	50.0	50.1	50.9	50.9	51.7	52.2	50.2	49.5	47.5	46.7	46.7	46.6	46.7	46.6	46.5	46.7	46.7	46.7	52.2	46.5	48.5	1.8	24
27	46.8	46.6	46.7	46.7	46.6	46.6	46.6	46.7	46.9	46.7	46.7	46.6	46.4	46.2	46.5	46.6	46.5	46.7	46.4	46.6	46.7	46.8	46.9	47.4	47.4	46.2	46.7	0.2	24
28	47.8	48.0	48.3	48.6	48.9	48.8	49.3	49.3	49.2	49.2	49.9	49.6	47.4	47.2	47.2	47.1	47.3	47.1	47.3	47.3	47.2	47.3	47.5	47.5	49.9	47.1	48.1	0.9	24
29																													
30																													
31																													
最大値	62.4	66.7	71.8	78.7	64.0	62.5	65.9	69.4	75.3	77.4	79.1	76.1	68.7	82.6	82.6	71.2	56.3	59.1	62.2	72.6	73.1	62.9	62.3	59.1	82.6		63.3		
最小値	44.3	45.5	44.3	44.1	44.1	44.5	44.7	44.9	45.4	45.7	45.6	45.3	45.4	45.6	45.4	45.6	45.8	46.2	46.4	46.6	46.5	46.6	46.5	44.8		44.1	45.6		
平均値	48.7	49.4	49.6	50.1	50.3	49.9	49.8	50.0	50.0	50.2	49.7	49.4	49.0	49.6	49.7	49.2	48.1	47.9	48.2	48.7	48.7	48.7	48.6	48.2			49.2		
標準偏差	3.3	4.5	5.0	6.3	5.0	3.9	4.1	4.7	5.5	6.1	6.3	5.8	4.4	6.9	7.1	5.3	2.3	2.4	3.2	5.0	5.0	3.7	3.3	2.4				4.8	
測定時間	28	28	28	28	28	28	28	28	28	27	27	27	28	28	28	28	28	28	28	28	28	28	28	28					669

有効測定日数	測定時間	欠測時間数	測定値合計	1時間値の最大値	1時間値の最小値	平均値	日平均値の最大値	日平均値の最小値	*:有効測定日非対象値	局番/項目コード
28	669	3	32944.5	82.6	44.1	49.2	63.3	45.6	***:欠測	103/01

測定値ランク	0	6	11	16	21	26	31	36	41	46	51	56	61	66	71	76	81	86	91	96	101	TOTAL
	｜	｜	｜	｜	｜	｜	｜	｜	｜	｜	｜	｜	｜	｜	｜	｜	｜	｜	｜	｜	｜	
	5	10	15	20	25	30	35	40	45	50	55	60	65	70	75	80	85	90	95	100	以上	
時間数	0	0	0	0	0	0	0	0	19	560	49	17	10	3	5	4	2	0	0	0	0	669
出現割合(%)	0	0	0	0	0	0	0	0	2.84	83.707	7.324	2.541	1.495	0.448	0.747	0.598	0.299	0	0	0	0	100

倉梯 放射線測定所　　2021年03月　　単位：nGy／h

日＼時刻	1	2	3	4	5	6	7	8	9	10	11	12	13	14	15	16	17	18	19	20	21	22	23	24	最大値	最小値	平均値	標準偏差	測定時間
1	47.7	47.7	47.8	47.7	47.8	47.9	48.0	48.2	48.2	47.5	47.0	46.8	46.9	46.9	46.8	46.9	46.8	46.9	47.1	47.0	46.6	47.1	47.0	48.0	48.2	46.6	47.3	0.5	24
2	47.6	47.0	46.7	46.8	46.7	47.6	49.3	52.7	61.8	66.1	68.5	74.7	80.3	80.3	68.1	59.3	56.1	58.4	57.7	51.8	49.7	51.5	51.3	48.7	80.3	46.7	57.0	10.7	24
3	46.6	45.9	45.9	46.0	45.9	45.8	45.8	45.7	45.8	45.6	45.8	45.7	45.7	45.7	45.7	45.8	45.8	45.8	45.9	46.2	46.4	46.5	47.1	47.6	47.6	45.6	46.0	0.5	24
4	47.4	47.8	48.0	48.2	48.6	48.7	48.9	48.8	49.0	49.4	49.2	48.1	46.7	46.9	46.6	46.5	46.6	46.6	46.4	46.5	46.5	46.5	46.4	46.2	49.4	46.2	47.5	1.1	24
5	46.3	46.3	47.6	50.1	50.4	49.9	49.7	51.9	52.0	49.6	49.3	52.0	51.3	51.9	49.6	50.8	49.3	49.1	49.9	49.8	49.1	48.0	47.4	47.3	52.0	46.3	49.5	1.7	24
6	47.3	47.3	47.4	47.5	47.8	47.6	48.1	46.6	47.1	48.6	48.5	50.0	48.1	47.0	47.2	46.7	46.8	49.8	51.7	48.2	46.6	46.2	45.9	45.9	51.7	45.9	47.7	1.4	24
7	45.7	45.6	45.6	45.6	45.9	45.8	46.0	45.7	45.8	45.8	45.8	46.0	45.9	45.7	45.9	46.0	45.9	45.9	46.0	46.2	46.3	46.6	46.5	47.0	47.0	45.6	46.0	0.3	24
8	47.3	47.6	47.7	47.8	48.1	48.2	47.9	48.3	46.8	45.7	45.5	46.2	46.2	46.4	46.2	46.1	46.1	46.0	46.0	46.0	45.8	45.8	46.2	46.4	48.3	45.5	46.7	0.9	24
9	46.4	46.2	46.5	46.5	46.6	47.0	47.4	47.6	47.6	47.1	47.1	47.3	47.7	47.4	47.4	47.1	47.0	47.0	47.0	47.3	47.4	47.6	47.7	47.7	47.7	46.2	47.1	0.4	24
10	48.2	47.9	47.6	48.3	47.8	48.0	48.1	48.1	47.7	47.1	46.7	47.0	46.8	46.8	46.6	46.9	46.8	46.9	47.1	46.9	47.1	47.1	47.4	47.5	48.3	46.6	47.3	0.5	24
11	47.9	48.1	48.2	48.6	48.9	49.1	49.3	49.8	49.8	49.8	48.6	48.3	48.5	48.2	47.9	47.7	47.5	47.4	47.3	47.7	47.8	47.9	48.0	48.1	49.8	47.3	48.4	0.8	24
12	48.2	48.2	48.4	48.4	48.5	48.7	48.8	49.0	49.1	49.0	48.8	48.7	48.3	47.9	49.9	52.3	51.8	51.0	51.5	52.3	52.5	54.2	51.7	48.8	54.2	47.9	49.8	1.8	24
13	51.9	58.4	62.9	63.7	58.1	51.2	48.0	52.3	53.4	51.9	49.3	47.5	47.3	47.2	53.8	53.4	52.5	50.2	51.6	49.5	46.7	45.8	45.7	45.7	63.7	45.7	51.6	5.0	24
14	45.8	46.0	45.9	46.1	45.9	45.8	46.2	46.1	46.0	45.7	45.8	45.9	45.9	46.0	46.2	46.3	46.2	46.2	46.3	46.6	46.5	46.7	46.9	47.2	47.2	45.7	46.2	0.4	24
15	47.3	47.6	47.9	48.1	48.4	48.7	49.0	48.6	48.4	47.4	46.9	46.5	46.7	46.6	46.6	46.7	46.6	46.5	46.5	46.9	47.1	47.0	47.2	47.6	49.0	46.5	47.4	0.8	24
16	47.7	48.3	48.4	48.6	48.7	48.7	48.3	48.1	47.7	47.5	48.0	48.6	48.6	47.8	47.4	50.0	51.7	48.9	47.4	46.8	46.8	46.8	46.9	47.0	51.7	46.8	48.1	1.1	24
17	47.3	47.2	47.5	47.6	47.7	47.9	48.0	47.4	47.1	47.2	47.2	47.2	47.2	47.3	47.1	47.3	47.0	46.9	46.9	47.0	47.0	47.1	47.5	47.7	48.0	46.9	47.3	0.3	24
18	47.7	47.9	48.1	48.0	48.0	47.6	47.3	47.1	47.1	47.0	47.0	47.2	47.1	47.1	47.1	47.1	47.2	47.0	47.1	46.9	47.1	47.3	47.4	47.5	48.1	46.9	47.3	0.4	24
19	47.6	48.0	47.5	47.5	47.5	47.3	47.3	47.4	47.2	47.0	47.0	47.1	47.1	46.9	46.7	46.9	46.8	46.7	46.8	46.9	47.2	47.1	47.6	47.8	48.0	46.7	47.2	0.3	24
20	48.0	48.1	48.6	48.7	49.2	49.5	49.7	49.9	49.8	49.6	49.7	49.5	47.4	47.5	47.8	47.6	48.3	48.6	49.5	56.9	61.9	54.3	56.3	57.8	61.9	47.4	50.6	3.8	24
21	51.1	49.2	48.1	48.5	47.6	47.3	47.1	46.9	46.8	47.2	48.8	60.9	66.0	71.0	70.2	73.2	76.1	79.1	62.4	51.1	50.7	52.7	51.0	52.7	79.1	46.8	56.1	10.7	24
22	51.9	48.5	49.3	55.4	51.7	48.2	47.3	48.0	51.0	50.8	47.9	49.0	47.9	46.7	46.3	47.7	49.7	58.2	51.6	48.8	49.5	48.0	47.1	47.1	58.2	46.3	49.5	2.8	24
23	47.1	48.0	47.6	48.1	48.4	48.9	49.3	49.3	49.2	48.2	47.6	46.4	46.4	46.6	46.9	47.1	46.8	46.8	46.7	46.8	47.1	47.4	47.5	47.7	49.3	46.4	47.6	0.9	24
24	47.9	47.9	48.1	48.1	48.2	48.5	48.2	48.5	47.8	47.1	47.0	47.5	47.1	46.8	46.9	46.9	46.5	46.5	46.6	46.6	46.8	46.8	46.7	46.9	48.5	46.5	47.3	0.7	24
25	46.8	47.0	47.1	47.5	47.5	47.6	47.8	48.0	48.6	50.3	49.5	48.8	47.8	47.0	46.9	46.7	46.5	46.3	46.6	46.6	46.9	46.8	47.0	47.2	50.3	46.3	47.5	1.0	24
26	47.1	47.4	47.6	47.9	48.4	48.4	48.3	48.5	48.6	48.0	47.0	46.8	46.9	46.7	46.9	46.7	46.7	46.7	46.7	46.8	46.9	46.9	47.1	47.2	48.6	46.7	47.3	0.7	24
27	47.4	47.8	47.7	48.3	48.2	48.6	48.9	48.9	48.8	49.4	49.2	49.0	48.5	47.4	47.4	47.2	47.0	47.2	47.4	47.3	47.1	47.1	47.0	47.1	49.4	47.0	47.9	0.8	24
28	47.0	47.1	47.0	46.9	46.9	51.2	61.6	63.0	63.3	62.1	55.2	56.8	53.9	48.5	47.0	46.6	46.7	46.9	47.5	51.3	48.7	47.8	47.7	47.6	63.3	46.6	51.2	5.9	24
29	47.8	48.6	48.3	48.3	48.7	48.9	48.9	49.1	48.6	47.8	47.5	47.7	47.8	47.7	47.7	47.5	47.6	47.3	47.3	47.4	47.2	47.3	47.3	47.5	49.1	47.2	47.9	0.6	24
30	47.8	48.2	48.1	48.4	48.3	47.9	48.5	48.5	48.5	48.6	48.1	47.8	47.8	47.8	47.6	47.7	47.1	47.0	47.1	47.3	47.3	47.3	47.3	47.4	48.6	47.0	47.8	0.5	24
31	47.6	47.8	47.8	48.1	48.3	48.4	48.5	48.7	48.5	47.8	47.1	47.2	47.4	47.4	47.3	47.4	47.3	47.2	47.1	47.3	47.4	47.4	47.6	47.5	48.7	47.1	47.7	0.5	24
最大値	51.9	58.4	62.9	63.7	58.1	51.2	61.6	63.0	63.3	66.1	68.5	74.7	80.3	80.3	70.2	73.2	76.1	79.1	62.4	56.9	61.9	54.3	56.3	57.8	80.3		57.0		
最小値	45.7	45.6	45.6	45.6	45.9	45.8	45.8	45.7	45.8	45.6	45.5	45.7	45.7	45.7	45.7	45.8	45.8	45.8	45.9	46.0	45.8	45.8	45.7	45.7		45.5	46.0		
平均値	47.7	47.9	48.1	48.6	48.3	48.2	48.6	48.9	49.3	49.1	48.6	49.3	49.3	49.1	48.8	48.8	48.7	49.1	48.5	48.1	48.0	47.8	47.8	47.8			48.5		
標準偏差	1.4	2.1	2.9	3.3	2.2	1.3	2.6	3.1	3.9	4.3	4.1	5.7	6.8	7.3	5.7	5.3	5.6	6.3	3.6	2.4	2.9	2.2	2.1	2.2				4.1	
測定時間	31	31	31	31	31	31	31	31	31	31	31	31	31	31	31	31	31	31	31	31	31	31	31	31					744

有効測定日数	測定時間	欠測時間数	測定値合計	1時間値の最大値	1時間値の最小値	平均値	日平均値の最大値	日平均値の最小値	*:有効測定日非対象値	局番/項目コード
31	744	0	36091.1	80.3	45.5	48.5	57.0	46.0	***:欠測	103/01

測定値ランク	0	6	11	16	21	26	31	36	41	46	51	56	61	66	71	76	81	86	91	96	101	TOTAL
	5	10	15	20	25	30	35	40	45	50	55	60	65	70	75	80	85	90	95	100	以上	
時間数	0	0	0	0	0	0	0	0	57	613	41	12	9	5	3	4	0	0	0	0	0	744
出現割合(%)	0	0	0	0	0	0	0	0	7.661	82.392	5.511	1.613	1.21	0.672	0.403	0.538	0	0	0	0	0	100

塩汲 放射線測定所　　2021年01月　　単位：nGy／h

日＼時刻	1	2	3	4	5	6	7	8	9	10	11	12	13	14	15	16	17	18	19	20	21	22	23	24	最大値	最小値	平均値	標準偏差	測定時間
1	31.9	35.7	40.3	39.6	34.9	29.1	30.5	34.6	30.9	27.7	25.9	26.5	26.6	29.8	32.4	29.0	28.3	28.1	25.7	24.6	24.6	24.9	25.3	25.2	40.3	24.6	29.7	4.6	24
2	24.8	24.7	25.0	25.1	25.1	25.3	25.3	25.8	28.9	29.7	29.7	28.5	28.5	30.1	29.9	35.2	31.8	28.8	29.2	26.6	26.0	26.0	25.9	25.5	35.2	24.7	27.6	2.7	24
3	25.7	25.8	26.2	26.2	26.1	26.1	26.7	27.6	31.5	31.2	27.4	26.4	25.8	25.4	25.7	25.8	25.9	25.9	26.0	26.0	26.1	26.4	26.6	26.7	31.5	25.4	26.6	1.5	24
4	26.8	27.0	27.5	27.8	28.0	28.4	28.3	28.7	28.9	29.1	28.8	28.8	28.7	28.7	28.8	28.5	27.8	27.7	27.7	27.7	27.8	28.1	28.0	28.5	29.1	26.8	28.2	0.6	24
5	28.7	29.2	29.1	29.1	29.1	29.1	29.3	29.7	30.8	31.0	31.2	30.7	30.9	30.3	29.2	29.8	30.5	29.4	29.0	30.2	35.5	38.4	39.3	35.5	39.3	28.7	31.0	3.0	24
6	31.8	30.8	30.2	30.5	31.0	29.8	29.6	29.4	29.4	29.7	29.8	30.0	30.2	29.8	29.7	29.4	29.3	29.3	29.5	29.3	29.5	29.9	30.1	29.9	31.8	29.3	29.9	0.6	24
7	30.2	30.2	30.1	30.3	30.5	30.4	30.3	30.2	30.4	30.5	30.7	33.9	40.8	35.7	32.1	30.7	31.3	32.8	32.7	31.2	30.7	30.9	31.8	31.9	40.8	30.1	31.7	2.4	24
8	33.4	33.0	33.4	32.9	32.0	31.6	31.0	31.2	30.9	31.0	31.0	30.9	30.8	30.6	30.5	30.1	30.2	30.1	29.9	29.9	30.2	30.3	30.3	30.2	33.4	29.9	31.1	1.1	24
9	30.5	30.6	30.7	30.7	30.8	30.8	30.9	31.1	30.9	31.1	30.7	30.6	30.5	30.5	30.5	30.3	30.2	30.2	30.2	30.1	30.5	30.5	30.5	30.9	31.1	30.1	30.6	0.3	24
10	31.3	37.2	36.3	34.2	40.0	40.5	40.3	37.8	35.2	36.0	33.3	32.5	31.7	30.8	30.6	30.7	30.4	30.5	30.5	30.7	31.2	31.0	30.9	31.7	40.5	30.4	33.6	3.5	24
11	33.7	33.6	32.9	32.0	31.1	30.9	31.0	31.1	33.9	32.9	32.4	31.5	31.4	31.4	31.2	31.1	31.0	30.9	31.2	31.0	31.0	31.2	31.5	31.6	33.9	30.9	31.7	1.0	24
12	31.6	31.5	31.3	31.6	31.7	32.4	35.0	35.1	34.5	32.9	31.7	31.4	31.6	31.6	31.4	31.7	31.2	30.6	30.4	30.6	31.5	31.9	32.1	32.2	35.1	30.4	32.0	1.2	24
13	32.3	32.3	32.5	32.6	32.7	32.2	32.2	32.9	32.7	32.6	32.6	32.4	32.3	32.1	31.8	31.5	31.2	31.3	31.4	31.7	31.7	31.6	31.5	31.4	32.9	31.2	32.1	0.5	24
14	31.4	31.5	31.7	31.6	31.8	31.5	31.7	31.6	31.9	31.8	32.0	32.3	32.3	31.8	31.9	32.0	31.9	31.9	31.7	31.9	31.9	31.9	32.1	32.1	32.3	31.4	31.8	0.2	24
15	32.1	32.0	32.2	32.2	32.4	32.5	32.9	33.5	34.3	34.3	34.3	34.8	34.8	34.7	34.1	34.1	32.9	33.0	33.1	33.0	32.9	33.0	33.0	33.0	34.8	32.0	33.3	0.9	24
16	33.2	33.4	33.5	33.4	33.5	33.5	33.7	34.3	35.0	37.7	36.9	39.8	58.8	66.0	63.3	57.0	46.4	63.1	74.2	69.0	68.3	73.5	85.0	70.3	85.0	33.2	50.5	17.5	24
17	73.4	68.3	55.8	44.3	48.5	43.4	38.7	35.9	35.3	34.7	34.2	34.6	34.5	37.6	39.8	47.1	43.3	37.0	37.9	39.0	35.6	35.1	36.0	35.3	73.4	34.2	41.9	10.4	24
18	34.6	33.8	33.7	33.7	33.8	33.8	34.1	34.0	34.3	34.6	34.6	34.5	34.7	34.7	34.3	34.1	34.2	34.3	34.4	35.8	36.6	38.0	42.6	49.3	49.3	33.7	35.5	3.5	24
19	62.3	59.3	49.3	48.5	46.2	41.1	43.5	43.1	***	***	***	***	***	***	***	***	***	32.5	31.5	31.2	31.6	33.4	32.1	31.8	62.3	31.2	*41.2	10.4	15
20	31.9	31.6	31.2	31.2	31.2	31.2	31.5	31.3	31.9	31.7	31.9	31.7	31.8	31.9	31.8	31.7	31.7	31.6	31.5	31.8	31.8	31.9	32.0	32.4	32.4	31.2	31.7	0.3	24
21	33.3	33.5	33.7	33.8	33.9	33.9	34.4	34.0	34.2	34.2	34.4	34.9	35.1	35.5	35.3	35.4	34.4	33.8	34.0	34.1	34.2	34.1	34.0	34.3	35.5	33.3	34.3	0.6	24
22	34.4	34.3	34.2	34.2	34.6	35.4	39.2	39.7	39.2	***	***	***	35.6	36.0	38.5	39.0	40.7	38.8	36.1	35.0	34.7	34.3	34.2	34.5	40.7	34.2	36.3	2.3	21
23	34.6	35.0	38.6	39.5	40.2	44.1	44.1	43.4	42.5	42.6	42.1	45.5	45.9	47.3	47.3	47.6	50.3	51.0	48.8	48.3	47.7	46.6	48.4	51.7	51.7	34.6	44.7	4.7	24
24	52.0	50.4	50.7	50.5	47.3	43.6	40.0	46.3	47.7	55.7	59.5	65.0	66.3	62.8	60.8	58.7	51.4	53.3	47.4	40.6	41.0	53.2	45.1	37.5	66.3	37.5	51.1	8.0	24
25	35.2	34.8	34.5	34.5	34.2	34.2	34.5	34.5	34.6	34.8	34.9	35.1	34.8	34.7	34.4	34.5	34.4	34.3	34.4	34.5	34.6	34.6	34.6	34.6	35.2	34.2	34.6	0.2	24
26	34.7	34.9	35.0	35.4	35.5	35.5	36.0	35.7	35.9	36.0	36.2	36.3	35.8	35.4	35.4	35.3	35.3	35.5	36.3	36.3	36.9	38.3	38.3	40.3	40.3	34.7	36.1	1.3	24
27	42.8	42.7	37.4	35.6	35.7	39.2	38.2	37.6	36.2	35.5	35.5	35.6	35.7	35.9	36.0	35.7	35.5	35.6	35.6	35.6	35.5	35.5	35.3	35.3	42.8	35.3	36.6	2.1	24
28	35.2	35.3	35.3	35.0	35.3	35.3	35.1	35.3	35.3	35.4	35.5	35.5	35.6	35.6	35.7	35.5	35.6	35.5	35.7	35.7	35.9	36.4	36.7	51.9	51.9	35.0	36.2	3.4	24
29	46.1	38.8	36.9	37.1	37.2	38.0	36.8	38.3	42.1	40.8	40.3	42.0	44.3	45.5	48.1	50.8	50.7	47.6	42.0	37.9	35.9	35.9	36.6	37.9	50.8	35.9	41.1	4.8	24
30	38.6	40.0	40.1	38.4	36.8	34.1	32.5	32.2	32.2	32.4	33.2	35.9	35.4	34.4	34.2	33.6	33.1	33.2	33.4	33.2	34.2	36.5	39.9	40.3	40.3	32.2	35.3	2.8	24
31	41.2	41.2	37.8	36.6	40.1	36.1	34.4	33.8	34.7	35.9	44.3	40.3	40.5	36.5	34.2	33.6	33.4	33.4	33.3	33.5	33.3	33.4	33.6	33.9	44.3	33.3	36.2	3.3	24
最大値	73.4	68.3	55.8	50.5	48.5	44.1	44.1	46.3	47.7	55.7	59.5	65.0	66.3	66.0	63.3	58.7	51.4	63.1	74.2	69.0	68.3	73.5	85.0	70.3	85.0		51.1		
最小値	24.8	24.7	25.0	25.1	25.1	25.3	25.3	25.8	28.9	27.7	25.9	26.4	25.8	25.4	25.7	25.8	25.9	25.9	25.7	24.6	24.6	24.9	25.3	25.2		24.6	26.6		
平均値	36.1	35.9	35.1	34.5	34.6	34.0	33.9	34.2	34.2	34.3	34.3	34.8	35.7	35.8	35.6	35.6	34.8	34.9	34.7	34.1	34.2	35.1	35.6	35.7			34.9		
標準偏差	10.2	9.1	6.8	5.6	5.6	4.9	4.6	4.6	4.2	5.3	6.3	7.3	8.7	9.0	8.6	8.3	6.9	8.2	9.0	8.0	7.7	9.1	10.6	9.2				7.5	
測定時間	31	31	31	31	31	31	31	31	30	29	29	29	30	30	30	30	30	31	31	31	31	31	31	31					732

有効測定日数	測定時間	欠測時間数	測定値合計	1時間値の最大値	1時間値の最小値	平均値	日平均値の最大値	日平均値の最小値	*:有効測定日非対象値	局番/項目コード
30	732	12	25541.2	85.0	24.6	34.9	51.1	26.6	***:欠測	104/01

測定値ランク	0	6	11	16	21	26	31	36	41	46	51	56	61	66	71	76	81	86	91	96	101	TOTAL
	5	10	15	20	25	30	35	40	45	50	55	60	65	70	75	80	85	90	95	100	以上	
時間数	0	0	0	0	26	166	375	79	28	28	9	6	6	5	3	0	1	0	0	0	0	732
出現割合(%)	0	0	0	0	3.552	22.678	51.23	10.792	3.825	3.825	1.23	0.82	0.82	0.683	0.41	0	0.137	0	0	0	0	100

塩汲 放射線測定所　　2021年02月　　単位：nGy／h

日＼時刻	1	2	3	4	5	6	7	8	9	10	11	12	13	14	15	16	17	18	19	20	21	22	23	24	最大値	最小値	平均値	標準偏差	測定時間
1	34.4	34.6	34.8	34.9	35.3	35.1	35.1	35.2	34.9	34.6	34.3	34.1	34.1	36.5	45.6	50.0	43.6	39.1	43.2	41.7	36.9	35.2	34.9	38.7	50.0	34.1	37.4	4.3	24
2	47.5	54.4	60.2	69.7	55.6	41.6	36.6	35.7	35.4	35.4	35.1	36.0	52.7	58.1	50.7	47.2	42.8	40.6	40.0	38.1	36.8	35.6	35.2	35.2	69.7	35.1	44.0	9.9	24
3	35.4	35.6	35.6	35.8	41.3	40.6	42.9	46.9	51.5	53.5	49.5	44.4	38.0	35.5	34.6	34.6	34.5	34.3	34.3	34.3	34.7	34.7	34.9	35.2	53.5	34.3	38.9	6.1	24
4	35.1	34.9	35.3	35.6	36.1	36.3	36.5	36.2	36.0	37.9	37.8	39.2	37.0	45.4	49.4	47.1	45.4	39.9	35.8	34.6	34.4	34.3	34.2	34.1	49.4	34.1	37.9	4.4	24
5	34.3	34.5	34.7	34.7	34.7	35.3	35.9	36.1	36.3	36.6	35.9	35.4	35.3	35.3	35.3	35.4	35.1	35.0	35.0	35.1	35.4	35.2	35.4	35.3	36.6	34.3	35.3	0.5	24
6	35.4	35.4	35.4	35.3	35.4	35.2	35.7	35.9	36.0	36.4	36.5	36.4	35.8	36.2	36.0	35.8	35.1	35.0	34.9	34.8	34.7	34.9	34.9	34.9	36.5	34.7	35.5	0.5	24
7	35.0	35.1	35.3	35.3	35.7	36.0	36.2	36.6	36.6	37.2	37.1	39.3	43.9	40.0	36.9	36.1	36.0	35.9	36.0	36.6	37.2	41.9	38.9	36.6	43.9	35.0	37.1	2.2	24
8	36.0	39.7	44.5	48.5	50.5	65.6	65.4	71.0	70.4	75.4	73.4	64.8	55.8	***	***	***	53.3	56.2	57.2	68.6	71.8	56.4	43.6	37.7	75.4	36.0	57.4	12.5	21
9	33.4	32.3	35.7	37.3	37.2	35.7	36.0	33.2	34.9	33.8	32.2	32.8	36.2	37.0	35.6	37.2	34.9	33.4	33.8	32.6	32.5	33.1	32.6	32.3	37.3	32.2	34.4	1.8	24
10	32.2	32.2	32.2	32.6	32.9	33.5	33.7	33.8	34.2	33.6	33.5	33.0	33.2	32.6	32.3	32.4	32.3	32.2	32.1	32.4	32.7	35.0	33.6	33.0	35.0	32.1	33.0	0.8	24
11	32.7	33.0	33.4	33.1	33.2	34.9	33.6	33.0	33.3	33.7	33.4	33.3	33.4	33.7	34.0	34.0	34.0	33.9	33.9	34.0	34.0	34.0	33.9	34.0	34.9	32.7	33.6	0.5	24
12	34.0	34.0	34.2	34.3	34.4	34.2	34.3	34.6	34.7	35.1	35.6	35.5	35.8	36.1	36.5	36.3	36.1	36.1	36.0	35.7	35.6	35.2	35.2	35.0	36.5	34.0	35.2	0.8	24
13	35.0	35.0	34.9	35.0	34.8	34.9	35.0	34.8	35.1	35.7	35.9	35.7	35.8	35.9	35.6	35.5	35.5	35.1	34.7	35.0	35.2	35.4	35.2	35.1	35.9	34.7	35.2	0.4	24
14	35.0	35.0	34.8	34.8	34.9	35.0	35.1	35.2	35.3	35.7	35.8	35.6	35.9	35.8	35.6	35.3	35.5	35.1	35.1	35.5	34.9	35.2	35.7	38.4	38.4	34.8	35.4	0.7	24
15	39.8	41.6	41.8	41.2	42.6	44.2	44.3	43.1	43.5	44.0	43.3	44.3	43.4	38.8	37.8	36.4	38.9	38.8	38.4	35.9	35.6	35.6	35.1	34.5	44.3	34.5	40.1	3.4	24
16	34.6	34.3	34.4	34.6	34.5	34.9	36.5	37.2	37.4	38.3	36.2	35.4	35.1	35.3	35.7	35.5	35.2	35.0	35.1	35.2	35.2	35.4	35.4	35.6	38.3	34.3	35.5	1.0	24
17	36.0	36.0	36.3	38.0	38.3	36.9	36.8	35.4	35.2	35.4	35.2	34.9	35.1	35.0	35.2	35.5	35.3	35.3	35.6	35.5	38.6	47.0	53.6	53.9	53.9	34.9	37.9	5.5	24
18	57.2	52.9	47.9	45.4	52.4	58.7	69.3	71.1	68.7	60.9	55.2	59.3	57.5	66.2	58.5	52.6	41.3	35.0	35.8	38.8	36.1	32.8	32.8	31.6	71.1	31.6	50.7	12.7	24
19	31.0	30.7	29.9	29.6	29.9	30.1	30.0	30.0	30.3	30.4	30.5	30.7	30.9	31.2	31.1	31.1	31.0	30.9	31.0	31.1	31.3	31.5	31.4	31.4	31.5	29.6	30.7	0.6	24
20	31.3	31.5	31.7	31.5	31.6	31.5	31.4	31.2	31.4	31.6	31.9	32.3	32.8	33.3	33.5	34.0	33.8	33.7	33.7	33.9	33.9	33.8	34.2	34.2	34.2	31.2	32.7	1.2	24
21	34.3	34.2	34.4	34.5	34.5	34.9	34.9	35.0	35.4	35.7	36.3	36.3	36.4	36.3	36.7	36.9	36.7	36.4	36.3	36.2	36.1	36.3	36.2	36.0	36.9	34.2	35.7	0.9	24
22	36.0	35.9	35.9	35.7	35.7	35.7	35.7	35.8	35.7	35.9	36.1	36.3	36.3	36.3	36.5	36.2	36.2	36.0	35.7	35.6	35.7	35.9	35.7	35.7	36.5	35.6	35.9	0.3	24
23	42.0	44.0	40.5	36.8	39.3	37.2	38.0	40.3	39.3	37.6	36.6	36.2	35.9	35.6	36.2	38.3	41.1	42.9	42.3	39.0	38.2	38.8	38.6	38.8	44.0	35.6	38.9	2.3	24
24	38.5	37.3	36.5	35.6	35.1	35.0	35.0	35.0	35.0	34.8	34.9	34.9	35.3	35.3	35.2	35.3	35.0	34.9	35.0	35.2	34.9	35.0	35.0	35.1	38.5	34.8	35.4	0.9	24
25	35.3	35.1	34.8	34.7	34.7	34.5	35.0	35.0	35.3	35.6	35.2	35.4	35.5	35.3	35.4	35.2	34.8	34.8	34.8	34.8	34.9	34.9	35.0	35.3	35.6	34.5	35.0	0.3	24
26	35.4	35.2	34.9	36.0	36.3	37.0	38.2	37.0	37.3	38.0	40.8	40.4	40.7	38.7	36.1	35.1	34.7	35.0	34.8	34.7	34.8	34.9	35.0	34.9	40.8	34.7	36.5	2.0	24
27	35.1	34.8	34.8	35.0	35.0	34.8	35.0	34.9	35.0	34.7	34.7	34.7	34.6	34.7	34.9	34.9	34.7	34.7	34.5	34.6	34.4	34.6	34.7	34.6	35.1	34.4	34.8	0.2	24
28	35.1	35.1	35.1	35.1	35.3	35.1	35.2	35.3	35.9	36.1	36.7	36.4	35.7	35.7	35.7	35.5	35.6	35.4	35.5	35.1	35.1	34.9	35.1	35.1	36.7	34.9	35.4	0.5	24
29																													
30																													
31																													
最大値	57.2	54.4	60.2	69.7	55.6	65.6	69.3	71.1	70.4	75.4	73.4	64.8	57.5	66.2	58.5	52.6	53.3	56.2	57.2	68.6	71.8	56.4	53.6	53.9	75.4		57.4		
最小値	31.0	30.7	29.9	29.6	29.9	30.1	30.0	30.0	30.3	30.4	30.5	30.7	30.9	31.2	31.1	31.1	31.0	30.9	31.0	31.1	31.3	31.5	31.4	31.4		29.6	30.7		
平均値	36.3	36.6	36.8	37.2	37.4	37.7	38.1	38.4	38.6	38.7	38.2	38.0	38.1	38.0	37.6	37.4	37.1	36.5	36.5	36.6	36.5	36.3	35.9	35.8			37.3		
標準偏差	5.2	5.6	5.9	7.4	6.0	7.5	8.7	9.8	9.5	9.5	8.6	7.5	6.7	7.5	6.1	5.3	4.6	4.6	4.8	6.6	7.1	4.9	4.1	4.0				6.7	
測定時間	28	28	28	28	28	28	28	28	28	28	28	28	28	27	27	27	28	28	28	28	28	28	28	28					669

有効測定日数	測定時間	欠測時間数	測定値合計	1時間値の最大値	1時間値の最小値	平均値	日平均値の最大値	日平均値の最小値	*:有効測定日非対象値	局番/項目ｺｰﾄﾞ
28	669	3	24921.9	75.4	29.6	37.3	57.4	30.7	***:欠測	104/01

測定値ランク	0～5	6～10	11～15	16～20	21～25	26～30	31～35	36～40	41～45	46～50	51～55	56～60	61～65	66～70	71～75	76～80	81～85	86～90	91～95	96～100	101～以上	TOTAL
時間数	0	0	0	0	0	15	438	132	34	12	13	11	3	6	5	0	0	0	0	0	0	669
出現割合(%)	0	0	0	0	0	2.242	65.471	19.731	5.082	1.794	1.943	1.644	0.448	0.897	0.747	0	0	0	0	0	0	100

塩汲 放射線測定所　　2021年03月　　単位：nGy／h

日＼時刻	1	2	3	4	5	6	7	8	9	10	11	12	13	14	15	16	17	18	19	20	21	22	23	24	最大値	最小値	平均値	標準偏差	測定時間
1	35.1	34.9	35.0	34.9	35.0	34.8	35.2	35.0	35.4	35.7	35.4	35.5	35.6	35.7	35.6	35.6	35.4	35.4	35.4	35.2	35.1	35.2	35.4	35.9	35.9	34.8	35.3	0.3	24
2	36.6	37.2	35.8	35.4	35.3	35.8	37.3	41.5	47.4	51.9	57.1	61.2	66.7	68.5	57.5	49.8	48.4	42.6	43.1	38.0	36.0	37.2	37.6	35.8	68.5	35.3	44.7	10.6	24
3	34.6	34.5	34.9	34.8	34.6	34.7	34.5	34.4	34.3	34.6	34.4	34.5	34.4	34.5	34.4	34.4	34.3	34.4	34.4	34.3	34.3	34.5	34.4	34.5	34.9	34.3	34.5	0.2	24
4	34.5	34.9	35.2	35.5	35.7	35.8	35.9	35.9	36.3	36.5	37.1	36.4	35.9	35.5	35.3	35.4	35.2	35.1	34.8	35.1	34.9	34.8	34.7	34.7	37.1	34.5	35.5	0.7	24
5	34.8	34.7	35.1	37.7	37.7	36.9	36.5	38.2	39.9	40.1	39.2	40.6	39.9	41.3	39.9	38.9	37.8	36.3	37.0	38.4	38.0	36.9	35.7	35.1	41.3	34.7	37.8	1.9	24
6	34.8	34.8	34.7	34.9	35.1	35.8	37.4	35.5	40.1	44.0	38.5	36.3	35.2	34.9	34.9	34.8	35.9	40.4	42.1	37.1	35.2	34.7	34.5	34.4	44.0	34.4	36.5	2.6	24
7	34.1	34.3	34.2	34.2	34.1	34.7	34.6	34.4	34.3	34.2	34.5	34.5	34.4	34.3	34.5	34.5	34.3	34.3	34.5	34.4	34.2	34.5	34.4	34.5	34.7	34.1	34.4	0.2	24
8	34.2	34.3	34.5	34.6	34.3	34.6	34.7	35.0	34.7	34.5	34.4	34.7	35.5	35.8	35.3	35.2	35.0	34.6	34.3	34.1	34.0	34.2	34.2	34.2	35.8	34.0	34.6	0.5	24
9	34.2	34.2	34.2	34.3	34.1	34.3	34.5	34.8	35.3	35.0	35.3	35.5	35.5	35.4	35.2	35.4	35.4	35.4	35.5	35.4	35.5	35.4	35.1	35.0	35.5	34.1	35.0	0.5	24
10	35.0	34.9	35.0	35.0	35.0	35.1	34.9	35.0	34.8	34.9	35.2	35.3	35.1	35.3	35.4	35.5	35.3	35.1	35.1	34.9	34.8	34.7	34.6	34.8	35.5	34.6	35.0	0.2	24
11	34.7	34.9	34.9	35.1	35.0	34.9	35.3	36.0	36.6	36.8	36.6	36.4	36.3	36.5	36.5	36.2	36.1	35.7	35.4	35.6	35.4	35.6	35.3	35.4	36.8	34.7	35.7	0.7	24
12	35.4	35.6	35.7	35.8	35.5	35.7	35.5	35.5	35.4	35.8	36.3	36.2	35.9	36.0	37.6	41.4	39.5	39.2	40.1	41.8	44.0	45.6	41.7	37.4	45.6	35.4	37.9	3.1	24
13	38.6	45.5	49.1	50.8	49.2	40.7	36.7	42.6	41.2	46.0	40.6	37.0	40.0	38.7	40.7	41.5	45.7	44.0	41.6	39.1	35.6	34.9	34.5	34.5	50.8	34.5	41.2	4.7	24
14	34.6	34.3	34.3	34.4	34.3	34.2	34.3	34.3	34.5	34.9	34.9	35.0	35.0	35.1	35.3	35.3	35.4	35.0	34.8	34.7	34.7	34.8	34.9	34.8	35.4	34.2	34.7	0.4	24
15	34.8	34.8	35.0	35.1	35.1	35.3	35.2	35.3	35.7	35.6	35.4	35.4	35.6	35.6	35.8	35.5	35.4	35.0	34.8	34.7	34.8	34.6	34.8	35.2	35.8	34.6	35.2	0.3	24
16	35.6	35.7	35.9	36.2	36.1	36.3	36.1	36.1	36.0	36.0	36.2	36.5	36.4	35.9	36.0	39.4	41.5	37.7	35.7	35.2	35.4	35.2	35.2	35.1	41.5	35.1	36.3	1.4	24
17	35.3	35.4	35.4	35.5	35.2	35.4	35.3	35.3	35.6	35.8	35.9	35.7	35.8	35.8	35.7	35.6	35.3	35.3	35.3	35.0	35.2	35.3	35.0	34.9	35.9	34.9	35.4	0.3	24
18	35.2	35.3	35.1	35.1	35.3	35.3	35.4	35.4	35.4	35.6	35.6	35.8	35.8	35.9	35.7	35.7	35.8	35.5	35.2	35.1	35.1	35.2	35.2	35.1	35.9	35.1	35.4	0.3	24
19	35.1	35.2	35.1	34.9	34.9	34.9	34.9	35.3	35.4	35.5	35.8	35.7	36.0	35.7	35.8	35.6	35.2	34.8	35.0	34.8	34.7	34.9	34.7	34.7	36.0	34.7	35.2	0.4	24
20	35.0	34.8	34.9	35.0	35.2	35.1	35.1	35.8	36.0	36.8	36.6	37.4	36.4	35.9	36.6	36.2	36.1	36.6	37.2	41.6	47.5	42.6	43.1	43.8	47.5	34.8	37.6	3.4	24
21	38.6	37.1	36.2	36.4	35.9	35.8	35.4	35.5	35.8	36.2	38.2	48.6	51.6	60.4	59.3	59.6	65.1	66.6	52.6	42.1	40.8	42.2	39.5	49.3	66.6	35.4	44.9	10.5	24
22	47.8	40.0	41.6	45.7	40.0	37.9	36.6	36.0	37.4	37.3	36.1	38.4	36.9	35.6	35.1	35.9	36.4	42.9	39.9	37.5	37.9	36.5	36.3	36.7	47.8	35.1	38.4	3.2	24
23	36.0	35.7	35.9	35.9	36.0	36.0	36.2	37.0	37.3	36.9	37.0	36.3	35.8	35.9	36.0	35.4	35.5	35.2	35.1	35.0	35.2	35.2	35.3	35.1	37.3	35.0	35.9	0.7	24
24	35.5	35.3	35.3	35.2	35.4	35.5	35.5	36.0	36.2	35.9	35.8	36.2	36.2	36.1	36.2	36.0	35.6	35.1	35.0	35.0	34.8	34.8	34.8	34.9	36.2	34.8	35.5	0.5	24
25	34.9	34.9	35.1	35.1	35.1	35.1	35.2	35.3	36.6	38.6	38.4	37.5	36.1	35.7	35.5	35.4	35.7	35.1	35.1	34.8	34.8	34.8	34.7	34.9	38.6	34.7	35.6	1.1	24
26	34.8	35.1	34.7	35.1	35.1	35.5	35.9	36.2	36.0	36.2	35.8	35.7	35.6	35.4	35.5	35.2	35.5	35.2	35.1	34.9	34.9	34.9	34.8	35.0	36.2	34.7	35.3	0.5	24
27	35.0	35.1	35.1	35.0	34.9	35.0	35.1	35.7	36.1	36.4	36.8	36.7	36.5	36.7	36.5	35.9	36.0	35.9	35.9	35.4	35.5	35.5	35.5	35.3	36.8	34.9	35.7	0.6	24
28	35.4	35.1	35.3	35.3	35.3	36.0	44.4	50.2	51.7	46.8	45.0	48.4	46.2	38.5	35.7	35.3	35.3	35.8	35.4	37.4	36.4	35.5	35.6	35.4	51.7	35.1	39.2	5.7	24
29	35.5	35.4	35.8	35.6	35.7	35.8	35.9	36.5	36.7	36.6	36.7	36.7	37.0	37.2	37.0	36.7	36.4	36.2	36.0	35.9	35.8	35.8	35.7	35.9	37.2	35.4	36.2	0.5	24
30	35.7	35.7	35.8	35.6	36.0	36.0	36.1	36.5	36.8	36.6	36.5	36.7	36.6	36.4	36.4	35.9	35.5	35.4	35.5	35.5	35.4	35.5	35.4	35.4	36.8	35.4	36.0	0.5	24
31	35.3	35.5	35.5	35.3	35.4	35.5	35.6	35.8	36.0	35.8	36.2	36.3	36.1	36.1	36.2	36.2	35.9	35.8	35.5	35.4	35.4	35.1	35.3	35.4	36.3	35.1	35.7	0.4	24
最大値	47.8	45.5	49.1	50.8	49.2	40.7	44.4	50.2	51.7	51.9	57.1	61.2	66.7	68.5	59.3	59.6	65.1	66.6	52.6	42.1	47.5	45.6	43.1	49.3	68.5		44.9		
最小値	34.1	34.2	34.2	34.2	34.1	34.2	34.3	34.3	34.3	34.2	34.4	34.5	34.4	34.3	34.4	34.4	34.3	34.3	34.3	34.1	34.0	34.2	34.2	34.2		34.0	34.4		
平均値	35.7	35.6	35.8	36.1	35.9	35.6	35.8	36.5	37.1	37.5	37.3	37.8	37.9	37.9	37.5	37.4	37.6	37.5	36.9	36.2	36.2	36.0	35.7	35.9			36.7		
標準偏差	2.5	2.1	2.8	3.4	2.7	1.2	1.8	3.1	3.7	4.1	4.2	5.4	6.4	7.3	5.7	5.1	6.0	6.0	3.8	2.2	2.9	2.6	2.1	3.0				4.1	
測定時間	31	31	31	31	31	31	31	31	31	31	31	31	31	31	31	31	31	31	31	31	31	31	31	31					744

有効測定日数	測定時間	欠測時間数	測定値合計	1時間値の最大値	1時間値の最小値	平均値	日平均値の最大値	日平均値の最小値	*:有効測定日非対象値	局番/項目コード
31	744	0	27272.0	68.5	34.0	36.7	44.9	34.4	***:欠測	104/01

測定値ランク	0 | 5	6 | 10	11 | 15	16 | 20	21 | 25	26 | 30	31 | 35	36 | 40	41 | 45	46 | 50	51 | 55	56 | 60	61 | 65	66 | 70	71 | 75	76 | 80	81 | 85	86 | 90	91 | 95	96 | 100	101 | 以上	TOTAL
時間数	0	0	0	0	0	0	517	168	30	15	4	5	2	3	0	0	0	0	0	0	0	744
出現割合(%)	0	0	0	0	0	0	69.489	22.581	4.032	2.016	0.538	0.672	0.269	0.403	0	0	0	0	0	0	0	100

岡安 放射線測定所　　2021年01月　　単位：nGy／h

日＼時刻	1	2	3	4	5	6	7	8	9	10	11	12	13	14	15	16	17	18	19	20	21	22	23	24	最大値	最小値	平均値	標準偏差	測定時間
1	32.7	35.6	41.2	37.5	33.0	30.4	32.3	38.6	35.2	30.9	29.0	29.4	29.5	32.4	34.9	31.3	30.1	30.2	29.0	28.5	28.6	29.2	29.6	29.1	41.2	28.5	32.0	3.5	24
2	29.0	29.3	29.5	29.4	29.7	29.9	30.0	30.2	31.7	31.4	31.1	30.5	31.9	34.6	33.8	35.8	34.0	31.3	32.6	32.1	31.8	30.5	30.3	30.3	35.8	29.0	31.3	1.8	24
3	30.3	30.3	30.5	30.9	30.5	30.5	30.6	31.5	36.1	34.8	31.4	30.6	29.9	29.8	29.9	30.1	30.1	30.3	30.6	30.9	31.2	31.4	31.9	32.1	36.1	29.8	31.1	1.5	24
4	32.6	32.9	33.3	33.7	34.1	34.3	34.6	35.4	35.1	34.7	33.6	33.6	33.4	33.1	33.3	33.3	33.2	32.9	33.0	33.1	33.5	33.9	34.1	34.5	35.4	32.6	33.7	0.7	24
5	35.0	35.3	35.7	35.9	36.6	36.6	37.2	37.5	37.9	37.1	37.0	36.6	35.8	34.4	33.6	33.9	34.1	33.8	33.9	35.0	41.7	43.7	43.7	40.1	43.7	33.6	36.8	2.9	24
6	36.9	36.2	35.7	35.8	36.3	35.3	34.4	34.1	34.3	34.2	33.9	34.2	34.2	34.2	34.1	34.1	33.9	33.9	34.1	34.3	34.6	34.8	34.9	35.0	36.9	33.9	34.7	0.9	24
7	34.9	34.8	34.9	35.1	34.9	35.0	34.8	34.5	34.9	35.0	35.2	39.9	48.3	42.5	37.3	35.3	35.3	36.3	37.8	36.3	35.5	35.0	36.0	35.9	48.3	34.5	36.5	3.1	24
8	36.6	36.2	36.6	36.1	35.9	35.7	35.7	35.4	35.4	35.5	35.4	35.3	35.2	35.1	35.1	34.9	35.2	34.9	34.8	34.8	34.8	34.8	34.8	35.0	36.6	34.8	35.4	0.6	24
9	35.1	35.3	35.4	35.6	35.5	35.5	35.6	35.7	35.6	35.4	35.2	35.2	35.1	35.1	35.2	35.1	35.0	34.7	35.1	34.9	35.1	35.0	35.2	35.6	35.7	34.7	35.3	0.3	24
10	35.7	37.8	37.1	36.6	39.5	41.7	44.6	42.9	39.8	39.5	37.0	36.0	35.4	35.1	35.1	35.2	35.1	35.5	35.9	36.0	36.0	35.8	35.8	36.2	44.6	35.1	37.3	2.7	24
11	37.9	38.0	37.0	36.6	36.0	36.0	36.2	36.5	38.6	37.3	36.4	36.0	35.9	35.9	35.9	35.9	35.6	36.0	36.2	36.4	36.9	36.8	37.4	37.6	38.6	35.6	36.6	0.8	24
12	38.0	37.8	37.9	37.7	38.3	38.4	40.1	40.8	40.2	38.4	37.0	36.7	36.6	36.5	36.4	36.5	36.3	35.8	36.0	36.3	37.2	37.6	38.2	38.6	40.8	35.8	37.6	1.4	24
13	38.7	38.8	39.0	38.9	38.8	38.8	39.2	39.6	39.2	38.4	38.0	37.5	37.2	36.6	36.1	36.2	36.2	36.5	36.4	36.8	37.1	37.0	37.1	37.2	39.6	36.1	37.7	1.2	24
14	37.1	37.0	37.1	37.3	37.3	37.4	37.2	37.5	37.4	36.8	36.7	36.7	36.4	36.3	36.1	36.0	36.3	36.2	36.2	36.6	36.8	37.1	37.1	37.4	37.5	36.0	36.8	0.5	24
15	37.9	38.0	38.5	39.2	39.3	39.6	39.5	39.3	39.4	39.6	39.7	39.7	39.5	38.6	37.7	37.2	36.6	36.5	36.8	36.8	36.9	37.0	36.8	37.1	39.7	36.5	38.2	1.2	24
16	37.2	37.3	37.3	37.5	37.6	37.8	37.5	37.8	38.4	41.6	40.5	40.0	57.9	58.6	53.9	49.2	44.1	51.2	59.3	57.4	57.6	64.4	74.3	63.4	74.3	37.2	48.0	11.3	24
17	66.9	63.6	52.9	43.3	49.6	50.0	43.6	39.5	38.3	39.1	37.2	36.9	36.8	39.5	40.8	46.6	43.9	39.2	40.5	39.4	37.0	36.0	38.7	38.1	66.9	36.0	43.2	8.2	24
18	36.6	35.7	35.6	35.6	35.9	35.9	36.4	36.7	36.9	36.7	36.4	36.6	36.5	36.5	35.9	35.9	36.0	36.3	36.4	37.1	38.1	38.9	45.5	51.8	51.8	35.6	37.5	3.6	24
19	62.4	61.1	52.0	49.1	47.7	44.9	47.4	43.6	41.3	38.2	36.4	41.9	47.8	44.7	41.1	38.6	37.1	36.2	35.3	35.0	34.9	37.6	36.1	35.7	62.4	34.9	42.8	7.8	24
20	36.1	35.6	35.5	35.7	35.7	35.9	35.8	36.3	36.4	***	***	***	***	***	***	***	***	35.4	35.7	36.0	36.2	36.5	37.2	37.5	37.5	35.4	*36.1	0.6	16
21	38.3	38.4	38.6	38.9	38.9	39.0	39.3	39.2	39.6	***	***	***	38.9	38.5	38.1	38.1	37.4	37.0	36.8	37.2	37.4	37.9	38.3	38.0	39.6	36.8	38.3	0.8	21
22	37.9	37.7	37.8	38.0	38.4	38.9	42.7	43.4	42.6	43.5	41.3	39.1	38.2	37.7	40.3	41.0	42.3	40.8	38.8	37.9	37.6	37.8	38.4	38.8	43.5	37.6	39.6	2.0	24
23	38.1	38.4	40.3	41.4	42.4	46.3	45.0	44.2	43.2	43.2	42.6	45.8	45.9	46.3	45.9	50.7	54.3	51.8	49.5	48.5	47.5	45.5	47.0	49.8	54.3	38.1	45.6	4.0	24
24	50.6	49.2	49.2	48.2	45.1	40.8	38.8	44.0	43.8	46.3	52.9	56.5	60.4	57.0	53.9	51.5	50.4	51.9	48.4	40.9	41.6	47.4	43.5	37.8	60.4	37.8	47.9	5.9	24
25	36.2	35.4	35.4	35.3	35.2	34.9	35.3	35.4	35.4	35.7	35.5	35.3	35.4	35.3	35.2	35.1	35.0	35.2	35.5	35.5	35.8	36.0	36.3	36.6	36.6	34.9	35.5	0.4	24
26	37.1	37.3	37.7	38.1	38.1	38.7	39.4	39.2	39.3	38.9	38.1	37.3	36.4	35.8	35.7	35.7	36.0	36.2	37.1	37.1	38.0	39.4	39.3	40.9	40.9	35.7	37.8	1.4	24
27	43.5	43.2	38.2	36.2	36.1	37.2	37.0	36.6	35.9	35.6	36.1	36.3	36.4	36.5	36.6	36.6	36.5	36.5	36.3	36.2	36.1	36.3	36.0	36.2	43.5	35.6	37.0	2.0	24
28	36.1	36.1	36.0	36.0	36.1	35.8	35.9	36.3	36.2	36.2	36.0	36.1	36.1	36.2	36.3	36.2	36.1	36.3	36.8	37.1	37.1	37.1	37.8	54.2	54.2	35.8	37.1	3.7	24
29	47.7	39.6	38.1	38.0	37.5	37.4	36.8	38.5	41.1	40.2	40.6	41.6	43.9	43.2	46.5	50.5	55.0	49.8	42.9	41.2	38.8	37.6	38.0	40.9	55.0	36.8	41.9	4.8	24
30	43.5	44.4	42.7	42.2	40.8	38.7	35.8	34.9	34.4	34.0	34.5	35.7	35.5	35.0	35.2	35.1	35.0	35.5	35.6	36.0	36.4	38.6	41.4	41.3	44.4	34.0	37.6	3.3	24
31	41.9	44.4	43.0	40.4	42.0	40.0	38.6	38.2	38.9	38.4	43.4	41.0	41.1	39.3	36.5	35.7	35.6	35.7	35.9	36.0	36.4	36.5	36.9	37.3	44.4	35.6	38.9	2.7	24
最大値	66.9	63.6	52.9	49.1	49.6	50.0	47.4	44.2	43.8	46.3	52.9	56.5	60.4	58.6	53.9	51.5	55.0	51.9	59.3	57.4	57.6	64.4	74.3	63.4	74.3		48.0		
最小値	29.0	29.3	29.5	29.4	29.7	29.9	30.0	30.2	31.7	30.9	29.0	29.4	29.5	29.8	29.9	30.1	30.1	30.2	29.0	28.5	28.6	29.2	29.6	29.1		28.5	31.1		
平均値	39.3	39.1	38.4	37.8	37.8	37.7	37.7	37.9	37.8	37.5	37.2	37.5	38.7	38.4	37.9	37.9	37.7	37.4	37.4	37.0	37.2	37.8	38.6	39.0			37.9		
標準偏差	8.1	7.3	5.2	4.1	4.3	4.2	4.0	3.4	2.9	3.4	4.4	5.1	7.1	6.4	5.5	5.8	6.1	5.8	5.8	5.1	5.0	6.1	7.7	7.0				5.5	
測定時間	31	31	31	31	31	31	31	31	31	29	29	29	30	30	30	30	30	31	31	31	31	31	31	31					733

有効測定日数	測定時間	欠測時間数	測定値合計	1時間値の最大値	1時間値の最小値	平均値	日平均値の最大値	日平均値の最小値	*:有効測定日非対象値	局番/項目コード
30	733	11	27814.7	74.3	28.5	37.9	48.0	31.1	***:欠測	105/01

測定値ランク	0	6	11	16	21	26	31	36	41	46	51	56	61	66	71	76	81	86	91	96	101	TOTAL
	5	10	15	20	25	30	35	40	45	50	55	60	65	70	75	80	85	90	95	100	以上	
時間数	0	0	0	0	0	41	234	339	62	29	13	8	5	1	1	0	0	0	0	0	0	733
出現割合(%)	0	0	0	0	0	5.593	31.924	46.248	8.458	3.956	1.774	1.091	0.682	0.136	0.136	0	0	0	0	0	0	100

岡安 放射線測定所　　2021年02月　　単位：nGy／h

日＼時刻	1	2	3	4	5	6	7	8	9	10	11	12	13	14	15	16	17	18	19	20	21	22	23	24	最大値	最小値	平均値	標準偏差	測定時間
1	38.1	38.6	39.1	39.0	39.5	39.4	39.4	39.2	39.1	38.2	36.7	35.9	36.1	37.2	43.6	47.2	40.3	37.9	41.1	40.1	37.1	35.8	35.8	38.2	47.2	35.8	38.9	2.5	24
2	46.8	54.5	58.2	60.7	49.1	39.8	37.0	36.6	36.2	35.9	35.6	36.4	45.8	53.4	48.5	47.6	44.0	41.2	39.6	37.7	36.9	36.3	36.0	36.3	60.7	35.6	42.9	7.8	24
3	36.3	36.1	36.1	36.5	41.3	41.9	43.7	45.6	48.1	50.7	47.2	43.2	38.7	36.6	36.1	36.0	35.8	35.9	35.9	36.2	36.5	36.7	36.8	37.0	50.7	35.8	39.4	4.6	24
4	37.4	37.6	38.2	38.5	38.9	39.2	39.2	38.6	37.7	38.5	38.5	40.1	38.2	41.8	47.0	45.3	45.0	42.5	37.8	36.2	36.0	36.0	36.0	35.6	47.0	35.6	39.2	3.1	24
5	35.7	35.9	36.5	36.6	36.8	37.2	37.6	38.1	38.1	37.3	36.4	36.0	35.9	35.7	35.8	35.6	35.8	35.6	35.8	36.2	36.4	36.6	36.5	36.5	38.1	35.6	36.4	0.8	24
6	36.5	36.5	36.5	36.9	37.0	37.1	37.3	37.6	37.6	37.0	36.9	36.9	36.1	36.1	36.1	36.2	35.8	35.8	35.8	35.9	36.1	36.4	36.5	36.4	37.6	35.8	36.5	0.6	24
7	36.7	36.6	37.0	37.8	37.8	38.0	38.5	38.6	39.1	38.5	38.1	39.4	43.3	41.8	39.0	37.3	37.1	37.3	37.0	36.9	36.9	40.5	38.4	37.5	43.3	36.6	38.3	1.6	24
8	37.3	39.8	47.3	51.7	50.0	55.1	56.9	59.7	61.1	60.9	59.7	50.8	46.7	45.4	40.5	40.8	47.9	54.9	56.5	68.6	80.1	67.1	51.1	42.1	80.1	37.3	53.0	10.3	24
9	36.5	35.5	36.5	38.4	42.6	42.7	43.0	41.2	38.7	37.0	35.2	36.9	39.6	41.5	42.6	43.7	39.2	37.5	38.8	37.7	38.1	38.2	38.3	38.3	43.7	35.2	39.1	2.5	24
10	38.0	38.2	38.2	38.3	38.3	38.6	38.8	39.2	39.0	38.0	37.7	37.1	***	***	36.1	36.0	36.1	36.3	36.4	36.4	36.8	37.6	37.6	37.4	39.2	36.0	37.5	1.0	22
11	37.0	37.3	39.3	38.2	37.5	38.3	38.3	38.2	38.2	37.8	36.7	35.8	35.8	35.8	35.7	35.9	35.8	36.0	36.1	36.2	36.4	36.6	37.0	37.1	39.3	35.7	36.9	1.1	24
12	37.3	37.7	38.1	38.0	38.2	38.6	38.7	38.9	39.2	39.2	37.9	37.0	37.3	37.7	38.0	38.1	37.7	37.2	37.0	37.4	37.7	37.5	37.7	37.5	39.2	37.0	37.9	0.6	24
13	37.4	37.6	37.8	37.6	37.6	37.8	37.8	37.9	37.7	37.6	37.1	36.2	36.1	35.9	35.9	35.7	35.8	35.8	36.0	36.1	36.4	36.7	36.7	36.5	37.9	35.7	36.8	0.8	24
14	36.7	36.5	36.5	36.5	36.6	36.9	36.9	37.0	37.1	37.1	36.6	36.0	35.9	36.0	36.0	35.7	35.8	35.9	36.2	36.3	36.7	36.7	37.2	39.7	39.7	35.7	36.6	0.8	24
15	41.0	42.8	43.2	42.8	42.0	42.2	43.1	41.5	40.9	41.7	41.4	43.2	42.2	38.7	37.6	36.4	38.7	39.2	38.3	37.0	36.6	36.5	36.0	35.6	43.2	35.6	39.9	2.7	24
16	35.5	35.5	35.6	35.6	35.7	35.7	36.1	36.4	36.7	38.0	36.7	36.3	35.9	36.0	36.1	36.0	35.7	35.8	36.0	36.1	36.3	36.2	36.7	37.1	38.0	35.5	36.2	0.6	24
17	37.1	37.3	37.2	38.1	37.6	36.8	36.2	36.1	35.9	36.1	36.1	36.1	35.9	36.1	36.4	36.4	36.2	36.4	36.4	36.3	38.2	45.6	53.6	53.3	53.6	35.9	38.4	5.0	24
18	55.1	51.2	47.2	44.8	50.4	56.7	62.3	69.8	69.8	65.0	60.2	62.8	57.4	64.6	64.1	62.3	47.9	40.6	43.2	39.8	37.9	35.4	36.0	35.3	69.8	35.3	52.5	11.5	24
19	34.1	33.9	32.5	32.2	32.4	33.1	33.1	33.6	34.0	34.3	33.6	33.4	33.2	33.4	33.1	33.2	33.2	33.4	33.7	33.9	34.2	34.1	34.3	34.3	34.3	32.2	33.5	0.6	24
20	34.2	34.4	34.5	34.6	34.8	34.6	34.2	34.0	33.7	33.5	33.6	33.9	34.4	34.8	35.1	35.3	35.5	35.5	35.6	35.7	35.9	35.9	36.2	36.1	36.2	33.5	34.8	0.8	24
21	36.4	36.4	36.4	36.8	36.7	37.0	37.2	37.2	37.7	37.2	37.3	37.0	36.9	36.7	36.7	36.9	37.0	37.3	37.4	37.3	37.5	37.3	37.4	37.4	37.7	36.4	37.0	0.4	24
22	37.4	37.4	37.2	37.1	37.2	37.2	37.2	37.1	37.0	36.3	36.5	36.4	36.4	36.5	36.4	36.4	36.5	36.2	36.5	36.5	36.4	36.7	36.8	37.0	37.4	36.2	36.8	0.4	24
23	41.9	43.9	41.8	38.0	37.7	37.0	37.9	39.7	40.0	38.7	37.7	37.1	36.4	36.7	37.4	38.3	39.6	39.9	41.1	39.0	38.0	37.9	38.7	40.0	43.9	36.4	38.9	1.9	24
24	39.4	37.9	38.1	36.6	36.0	35.8	35.7	35.8	35.5	35.6	35.7	35.7	35.8	35.9	35.6	35.7	35.6	35.8	35.7	35.9	35.9	36.0	36.3	36.7	39.4	35.5	36.2	1.0	24
25	36.3	36.0	35.6	35.7	36.1	37.0	37.4	37.3	37.0	35.9	35.7	35.6	35.7	35.7	35.6	35.5	35.5	35.6	35.6	35.7	36.0	36.2	36.3	37.0	37.4	35.5	36.1	0.6	24
26	36.8	36.8	37.0	37.9	38.5	38.7	38.9	39.1	39.8	39.6	41.3	40.3	40.4	38.9	36.6	35.8	35.6	35.5	35.6	35.6	35.6	35.6	35.7	35.7	41.3	35.5	37.6	1.9	24
27	35.8	35.6	35.6	35.5	35.5	35.7	35.6	35.6	35.7	35.2	35.3	35.2	35.2	35.2	35.3	35.3	35.7	35.5	35.4	35.4	35.5	35.8	35.9	36.2	36.2	35.2	35.5	0.2	24
28	36.7	36.8	37.2	37.8	37.8	37.7	38.0	38.5	38.3	37.6	37.7	37.3	36.2	36.1	35.9	36.1	36.0	36.1	35.9	36.0	36.0	36.2	36.0	36.1	38.5	35.9	36.8	0.9	24
29																													
30																													
31																													
最大値	55.1	54.5	58.2	60.7	50.4	56.7	62.3	69.8	69.8	65.0	60.2	62.8	57.4	64.6	64.1	62.3	47.9	54.9	56.5	68.6	80.1	67.1	53.6	53.3	80.1		53.0		
最小値	34.1	33.9	32.5	32.2	32.4	33.1	33.1	33.6	33.7	33.5	33.6	33.4	33.2	33.4	33.1	33.2	33.2	33.4	33.7	33.9	34.2	34.1	34.3	34.3		32.2	33.5		
平均値	38.1	38.4	38.7	38.9	38.9	39.1	39.5	39.9	40.0	39.6	38.9	38.5	38.4	38.9	38.7	38.6	37.9	37.6	37.7	37.8	38.1	38.0	37.8	37.6			38.6		
標準偏差	4.2	4.6	5.0	5.5	4.4	5.2	6.2	7.5	7.8	7.3	6.5	5.9	5.0	6.5	6.1	5.9	3.8	3.9	4.2	6.2	8.3	6.0	4.2	3.4				5.7	
測定時間	28	28	28	28	28	28	28	28	28	28	28	28	27	27	28	28	28	28	28	28	28	28	28	28					670

有効測定日数	測定時間	欠測時間数	測定値合計	1時間値の最大値	1時間値の最小値	平均値	日平均値の最大値	日平均値の最小値	*:有効測定日非対象値	局番/項目コード
28	670	2	25837.5	80.1	32.2	38.6	53.0	33.5	***:欠測	105/01

測定値ランク	0	6	11	16	21	26	31	36	41	46	51	56	61	66	71	76	81	86	91	96	101	TOTAL
	5	10	15	20	25	30	35	40	45	50	55	60	65	70	75	80	85	90	95	100	以上	
時間数	0	0	0	0	0	0	175	401	45	17	10	10	7	4	0	1	0	0	0	0	0	670
出現割合(%)	0	0	0	0	0	0	26.119	59.851	6.716	2.537	1.493	1.493	1.045	0.597	0	0.149	0	0	0	0	0	100

岡安 放射線測定所　　2021年03月　　単位：nGy／h

日＼時刻	1	2	3	4	5	6	7	8	9	10	11	12	13	14	15	16	17	18	19	20	21	22	23	24	最大値	最小値	平均値	標準偏差	測定時間
1	36.4	36.5	36.6	36.8	36.9	36.9	37.2	37.3	37.0	36.3	35.9	35.8	35.8	35.7	35.9	35.8	36.0	35.8	36.0	35.9	35.7	36.1	35.9	36.7	37.3	35.7	36.3	0.5	24
2	37.1	36.9	36.2	36.0	35.9	36.3	37.6	42.2	48.3	51.3	54.8	57.8	65.7	67.4	56.7	48.3	49.1	48.3	49.0	41.1	38.9	39.6	40.6	37.7	67.4	35.9	45.5	9.5	24
3	35.8	35.4	35.5	35.6	35.4	35.3	35.1	35.0	35.1	34.9	35.1	34.9	35.0	35.1	35.1	34.9	35.2	35.1	35.1	35.3	35.7	35.7	35.9	36.5	36.5	34.9	35.3	0.4	24
4	36.7	36.8	37.1	37.7	38.0	38.0	38.2	38.0	38.4	37.7	37.9	37.1	35.8	35.7	35.2	35.0	35.2	35.7	35.6	35.7	35.5	35.6	35.5	35.5	38.4	35.0	36.6	1.2	24
5	35.3	35.3	36.2	38.2	38.4	38.0	38.1	39.6	40.1	40.2	39.0	40.8	40.0	40.5	38.9	39.0	38.0	37.2	38.2	39.6	39.4	38.2	37.6	36.9	40.8	35.3	38.5	1.5	24
6	37.0	37.1	37.1	37.1	37.1	37.8	38.1	35.9	38.6	41.7	38.1	36.9	36.0	35.6	35.6	35.5	36.9	42.6	44.7	38.5	36.1	35.4	35.1	35.1	44.7	35.1	37.5	2.4	24
7	35.1	35.0	34.9	34.9	35.1	35.3	35.6	35.2	35.0	35.0	35.2	35.0	34.9	35.2	35.0	35.0	34.9	35.1	35.1	35.3	35.7	35.8	36.3	36.0	36.3	34.9	35.2	0.4	24
8	36.3	36.4	36.5	36.9	37.2	37.4	37.2	36.1	35.5	35.4	35.2	35.2	36.2	36.7	36.0	35.7	35.9	35.3	35.0	35.0	35.0	35.3	35.2	35.5	37.4	35.0	35.9	0.8	24
9	35.4	35.4	35.2	35.5	35.7	36.2	36.6	37.2	36.4	35.5	35.6	36.1	36.3	36.6	36.2	35.8	35.8	36.0	36.2	36.4	36.6	36.6	36.8	36.6	37.2	35.2	36.1	0.5	24
10	36.8	37.0	36.9	37.0	37.0	37.3	37.0	36.9	36.6	35.7	35.9	35.9	35.8	35.8	36.0	36.1	35.8	35.9	36.0	35.8	35.9	35.8	36.1	36.3	37.3	35.7	36.3	0.5	24
11	36.3	36.7	36.9	37.4	37.8	38.1	38.4	39.1	38.3	37.6	37.2	37.4	36.8	36.7	36.6	36.5	36.4	36.3	36.2	36.4	36.5	36.9	36.8	36.9	39.1	36.2	37.1	0.8	24
12	37.2	37.4	37.4	37.6	37.4	37.5	37.9	37.4	37.7	37.8	37.7	37.1	37.2	36.7	38.8	40.8	40.1	39.4	39.9	41.3	41.7	42.1	39.8	37.4	42.1	36.7	38.6	1.6	24
13	39.8	46.2	49.3	50.7	48.1	40.8	37.2	38.2	39.4	42.6	39.1	36.9	38.7	38.1	39.3	39.1	42.6	43.3	42.8	40.4	36.7	35.4	35.2	35.3	50.7	35.2	40.6	4.3	24
14	35.2	35.3	35.5	35.6	35.5	35.4	35.4	35.3	35.2	35.3	35.5	35.4	35.3	35.4	35.5	35.4	35.3	35.6	35.6	35.6	35.9	36.2	36.1	36.2	36.2	35.2	35.5	0.3	24
15	36.5	36.6	36.5	36.9	37.0	37.2	37.7	37.4	37.1	36.6	35.9	35.8	35.8	35.9	35.9	35.7	35.6	35.9	35.7	35.7	36.0	36.0	36.4	36.7	37.7	35.6	36.4	0.6	24
16	36.9	37.2	37.9	37.7	37.8	37.9	38.0	37.6	37.1	36.8	36.8	36.9	36.8	36.4	36.2	39.8	41.8	38.3	36.5	36.0	36.0	36.0	36.1	36.3	41.8	36.0	37.3	1.3	24
17	36.1	36.2	36.3	36.5	36.7	36.6	36.2	36.1	36.2	36.2	36.2	36.3	36.3	36.1	36.4	36.3	36.1	35.9	35.9	36.1	35.9	36.1	36.4	36.3	36.7	35.9	36.2	0.2	24
18	36.5	36.3	36.5	36.3	36.2	35.9	36.0	36.0	36.0	35.9	36.0	36.0	36.0	36.1	36.0	35.9	36.0	36.3	36.1	35.8	36.1	36.3	36.4	36.6	36.6	35.8	36.1	0.2	24
19	36.6	36.1	36.2	35.8	35.7	36.1	36.2	36.1	36.0	36.0	36.0	36.1	36.0	36.1	36.0	35.8	36.0	35.7	35.7	35.7	36.1	36.2	36.4	36.6	36.6	35.7	36.1	0.3	24
20	37.1	37.1	37.5	37.7	38.3	38.4	39.0	38.5	38.5	37.9	37.7	37.8	36.9	36.2	36.6	36.7	36.8	36.7	37.3	41.5	46.6	42.0	41.6	43.5	46.6	36.2	38.7	2.6	24
21	39.7	38.2	37.7	38.1	37.4	37.0	36.1	36.3	36.7	36.6	39.3	49.9	51.3	58.7	57.2	59.0	63.1	65.9	52.1	41.0	39.9	41.2	39.4	43.9	65.9	36.1	44.8	9.6	24
22	43.5	39.1	40.7	43.3	39.7	38.3	36.9	37.5	40.0	40.4	37.3	41.1	38.5	36.4	35.9	37.1	38.1	47.9	41.8	37.9	39.2	37.5	36.7	36.8	47.9	35.9	39.2	2.8	24
23	36.9	37.4	37.8	37.8	37.7	37.5	37.8	37.8	37.8	37.9	37.6	36.8	35.9	36.1	36.2	36.1	36.0	35.9	35.8	36.0	36.2	36.4	36.4	36.5	37.9	35.8	36.9	0.8	24
24	36.5	36.7	37.0	37.1	37.3	37.3	37.4	37.3	37.0	36.4	36.1	36.3	36.4	36.2	36.1	36.1	35.6	35.6	35.8	35.9	36.0	35.9	36.0	36.1	37.4	35.6	36.4	0.6	24
25	36.0	36.3	36.1	36.1	36.1	36.5	36.7	37.0	38.2	39.1	38.7	38.0	36.9	36.2	36.1	35.8	35.6	35.8	35.6	35.8	36.0	36.1	36.2	36.6	39.1	35.6	36.6	1.0	24
26	36.7	36.7	37.0	37.3	37.5	37.6	37.9	38.1	37.6	37.0	36.0	36.0	35.8	35.9	35.9	35.8	35.8	35.8	35.9	35.9	35.9	36.2	36.1	36.5	38.1	35.8	36.5	0.8	24
27	36.8	36.6	37.3	37.2	37.7	37.8	37.8	38.0	37.7	37.6	37.4	37.5	37.6	36.8	36.3	36.0	36.2	36.4	36.4	36.2	36.1	36.2	36.2	36.1	38.0	36.0	36.9	0.7	24
28	35.9	36.1	36.0	36.2	36.2	37.3	45.5	50.4	51.6	48.0	44.5	47.4	45.4	38.6	36.3	35.8	35.8	36.4	36.3	39.1	37.5	36.9	37.1	37.6	51.6	35.8	39.9	5.2	24
29	38.2	38.2	37.9	37.8	37.9	38.4	38.4	38.3	37.5	37.1	36.7	36.8	36.7	36.7	36.8	36.7	36.6	36.7	36.5	36.6	36.5	36.2	36.3	36.7	38.4	36.2	37.2	0.7	24
30	36.7	36.8	36.6	37.3	37.3	37.3	37.5	37.7	37.5	37.4	36.9	36.9	36.7	36.6	36.6	36.4	36.2	36.3	36.2	36.3	36.2	36.5	36.6	36.8	37.7	36.2	36.8	0.5	24
31	36.7	37.1	37.2	37.3	37.5	37.4	37.7	38.1	37.6	36.3	36.4	36.3	36.2	36.1	36.1	36.0	36.4	36.3	36.2	36.2	36.2	36.2	36.4	36.4	38.1	36.0	36.7	0.6	24
最大値	43.5	46.2	49.3	50.7	48.1	40.8	45.5	50.4	51.6	51.3	54.8	57.8	65.7	67.4	57.2	59.0	63.1	65.9	52.1	41.5	46.6	42.1	41.6	43.9	67.4		45.5		
最小値	35.1	35.0	34.9	34.9	35.1	35.3	35.1	35.0	35.0	34.9	35.1	34.9	34.9	35.1	35.0	34.9	34.9	35.1	35.0	35.0	35.0	35.3	35.1	35.1		34.9	35.2		
平均値	36.9	37.0	37.2	37.5	37.4	37.3	37.5	37.8	38.1	38.1	37.7	38.2	38.2	38.1	37.7	37.6	37.9	38.4	37.8	37.1	37.0	36.9	36.8	36.9			37.5		
標準偏差	1.6	1.9	2.5	2.8	2.2	1.1	1.8	2.7	3.4	3.6	3.7	4.9	6.0	6.8	5.2	4.7	5.5	6.1	4.1	2.1	2.3	1.8	1.5	1.9				3.7	
測定時間	31	31	31	31	31	31	31	31	31	31	31	31	31	31	31	31	31	31	31	31	31	31	31	31					744

有効測定日数	測定時間	欠測時間数	測定値合計	1時間値の最大値	1時間値の最小値	平均値	日平均値の最大値	日平均値の最小値	*:有効測定日非対象値	局番/項目コード
31	744	0	27927.0	67.4	34.9	37.5	45.5	35.2	***:欠測	105/01

測定値ランク	0	6	11	16	21	26	31	36	41	46	51	56	61	66	71	76	81	86	91	96	101	TOTAL
	5	10	15	20	25	30	35	40	45	50	55	60	65	70	75	80	85	90	95	100	以上	
時間数	0	0	0	0	0	0	200	488	27	15	5	5	3	1	0	0	0	0	0	0	0	744
出現割合(%)	0	0	0	0	0	0	26.882	65.591	3.629	2.016	0.672	0.672	0.403	0.134	0	0	0	0	0	0	0	100

老富 放射線測定所　　2021年01月　　単位：nGy／h

日＼時刻	1	2	3	4	5	6	7	8	9	10	11	12	13	14	15	16	17	18	19	20	21	22	23	24	最大値	最小値	平均値	標準偏差	測定時間
1	35.1	36.9	39.9	36.6	34.2	33.9	34.2	39.5	38.6	37.6	35.1	34.4	34.8	36.9	36.7	35.1	33.8	33.6	32.9	32.8	33.4	33.7	33.8	33.8	39.9	32.8	35.3	2.1	24
2	34.0	34.0	34.1	34.4	34.2	34.4	34.6	35.1	35.0	34.9	35.1	34.5	34.9	35.8	36.3	36.4	36.2	34.9	37.6	35.8	35.0	34.8	34.8	34.7	37.6	34.0	35.1	0.9	24
3	34.9	34.8	35.2	35.2	35.4	35.1	35.3	35.4	37.4	37.7	36.8	36.3	35.4	35.0	34.8	34.7	34.5	34.5	34.6	35.0	35.1	35.5	35.8	36.1	37.7	34.5	35.4	0.9	24
4	36.3	36.5	36.7	36.7	37.4	37.8	38.2	38.3	38.1	37.1	36.3	36.1	36.2	36.4	36.6	36.3	36.2	36.0	36.5	37.0	37.3	37.0	37.8	37.9	38.3	36.0	37.0	0.7	24
5	38.2	38.7	38.3	38.4	38.7	38.8	39.0	39.2	39.2	38.7	37.4	36.4	36.5	36.7	36.5	37.2	36.8	36.3	36.6	37.2	38.0	41.9	43.5	41.8	43.5	36.3	38.3	1.9	24
6	38.6	37.0	37.1	37.3	37.3	36.6	36.4	36.5	36.6	36.4	36.5	36.9	37.0	***	***	36.7	36.6	36.5	36.4	36.6	37.2	37.6	37.8	37.6	38.6	36.4	37.0	0.6	22
7	37.3	37.0	37.1	37.0	37.2	37.3	37.0	36.9	37.3	37.4	37.4	39.7	56.8	49.8	41.2	38.3	37.2	37.7	40.3	38.5	37.5	37.5	37.7	37.7	56.8	36.9	39.1	4.6	24
8	38.3	38.4	37.9	37.9	37.8	37.9	38.0	37.8	37.8	37.7	37.5	37.6	37.7	37.5	37.4	37.1	37.0	36.8	36.6	36.8	36.8	36.9	37.2	37.2	38.4	36.6	37.5	0.5	24
9	37.3	37.5	37.3	37.6	37.7	37.6	37.5	37.9	37.8	37.7	37.4	37.6	37.4	37.2	37.1	37.0	37.2	36.8	36.8	36.9	37.0	37.1	37.2	37.3	37.9	36.8	37.3	0.3	24
10	37.4	38.6	38.2	37.9	37.7	39.4	42.9	41.3	39.0	38.2	38.1	37.6	37.8	37.2	37.2	37.4	37.2	37.2	37.5	37.9	37.7	37.4	37.7	37.7	42.9	37.2	38.2	1.4	24
11	37.8	38.2	38.0	37.8	37.5	37.4	38.1	38.1	39.2	39.4	38.3	38.2	38.1	37.8	37.7	37.8	37.8	37.7	38.1	38.7	39.3	39.5	39.7	39.4	39.7	37.4	38.3	0.7	24
12	38.6	37.7	37.8	37.8	38.0	39.9	41.7	41.2	40.1	39.5	39.0	38.0	37.8	37.8	37.7	37.9	37.8	38.2	38.6	39.4	39.7	39.6	39.5	39.9	41.7	37.7	38.9	1.2	24
13	40.0	40.1	40.1	40.1	40.1	40.5	40.4	40.0	39.6	38.6	38.0	37.9	37.8	37.7	37.9	37.7	37.6	38.0	38.7	39.2	39.2	38.3	38.0	38.0	40.5	37.6	38.9	1.0	24
14	37.8	37.9	37.5	37.6	37.7	37.9	38.1	38.4	38.4	38.2	38.1	38.2	38.2	38.2	37.9	37.6	38.0	37.8	37.8	38.3	38.7	39.1	39.2	39.4	39.4	37.5	38.2	0.5	24
15	39.8	39.7	39.8	40.1	39.8	39.8	40.1	41.0	41.7	41.4	40.3	39.8	39.3	38.9	38.7	38.7	38.6	38.6	38.9	38.9	39.1	38.6	38.5	38.6	41.7	38.5	39.5	0.9	24
16	38.7	38.6	38.4	38.5	38.3	38.3	38.7	38.8	39.1	44.7	45.3	41.3	53.4	60.0	63.5	59.9	51.6	53.8	64.8	69.0	73.9	73.5	77.1	72.5	77.1	38.3	52.2	14.0	24
17	67.6	62.9	52.0	43.8	43.3	42.4	41.1	40.3	39.9	39.8	39.4	39.4	39.6	40.1	43.9	46.9	47.1	41.9	40.2	39.4	39.1	38.9	40.3	40.5	67.6	38.9	43.7	7.4	24
18	39.0	38.4	38.3	38.9	38.9	39.0	39.3	39.6	39.7	39.8	***	***	***	***	***	***	***	39.5	39.4	40.5	40.7	41.1	46.4	51.1	51.1	38.3	*40.6	3.3	17
19	54.4	58.0	57.8	60.2	54.1	49.5	52.9	51.5	44.9	42.2	40.1	44.3	50.4	50.0	45.6	41.0	38.6	37.4	36.6	36.4	36.6	38.3	38.1	37.2	60.2	36.4	45.7	7.9	24
20	37.2	36.8	36.4	36.4	36.8	37.2	37.0	36.6	36.7	37.2	37.7	37.2	36.8	36.9	36.8	37.0	36.8	37.1	37.7	38.0	38.1	38.3	39.0	39.5	39.5	36.4	37.3	0.8	24
21	40.0	40.3	40.1	40.7	40.9	40.7	40.6	40.5	40.4	39.6	39.2	38.8	38.2	***	***	***	***	39.0	39.5	39.6	39.9	40.0	39.7	39.7	40.9	38.2	39.9	0.7	20
22	39.7	39.6	39.5	38.9	39.7	41.4	44.7	45.4	45.7	45.4	42.9	40.8	39.1	39.1	41.4	43.8	47.4	44.0	41.5	40.8	39.7	39.4	39.7	40.3	47.4	38.9	41.7	2.6	24
23	39.7	39.5	40.8	42.8	42.6	47.3	46.8	47.8	50.0	50.0	49.8	52.6	52.9	51.3	50.5	50.1	51.1	52.9	52.6	51.2	49.7	47.9	50.8	56.2	56.2	39.5	48.6	4.5	24
24	56.4	53.3	51.3	49.8	52.8	49.0	44.9	51.8	54.6	57.2	56.3	62.8	66.7	62.4	56.6	51.9	52.8	52.2	53.6	49.2	46.4	47.3	48.1	48.0	66.7	44.9	53.1	5.4	24
25	46.3	44.1	41.0	40.0	39.9	39.6	39.6	39.7	39.8	40.0	40.1	40.0	40.1	40.0	39.9	39.9	39.9	40.0	40.1	40.4	40.7	41.3	41.6	42.1	46.3	39.6	40.7	1.6	24
26	42.6	42.6	42.6	42.3	41.7	41.4	41.0	40.8	40.6	40.6	40.8	40.8	40.8	40.9	40.9	41.0	40.8	41.0	42.0	42.3	43.8	45.4	44.8	46.0	46.0	40.6	42.0	1.6	24
27	48.5	46.9	43.7	42.8	41.4	42.8	43.4	44.1	42.2	41.1	41.0	41.2	41.4	41.5	41.7	42.1	42.6	41.7	41.4	41.3	41.3	41.3	41.3	41.2	48.5	41.0	42.4	1.9	24
28	41.1	41.0	41.0	41.2	41.0	41.1	41.1	41.2	41.3	41.3	41.4	41.2	41.4	41.7	41.6	41.5	41.7	41.5	41.4	41.8	42.1	42.5	43.9	58.3	58.3	41.0	42.2	3.5	24
29	61.4	48.2	43.1	41.8	41.9	41.7	41.6	41.9	42.9	43.2	43.3	43.4	44.0	43.2	43.4	44.5	48.7	48.6	46.3	48.4	46.1	43.6	42.8	47.1	61.4	41.6	45.0	4.2	24
30	52.0	52.4	48.7	47.5	46.9	46.7	42.6	40.9	39.0	38.6	39.0	40.3	40.1	39.7	39.5	39.2	39.0	39.3	39.9	40.3	40.1	40.5	41.3	40.9	52.4	38.6	42.3	4.3	24
31	41.2	44.5	44.0	42.6	45.4	44.1	42.2	41.8	41.5	41.1	46.4	44.0	42.2	41.0	40.0	39.5	39.8	39.8	39.9	40.7	41.1	41.3	41.7	41.9	46.4	39.5	42.0	1.9	24
最大値	67.6	62.9	57.8	60.2	54.1	49.5	52.9	51.8	54.6	57.2	56.3	62.8	66.7	62.4	63.5	59.9	52.8	53.8	64.8	69.0	73.9	73.5	77.1	72.5	77.1		53.1		
最小値	34.0	34.0	34.1	34.4	34.2	33.9	34.2	35.1	35.0	34.9	35.1	34.4	34.8	35.0	34.8	34.7	33.8	33.6	32.9	32.8	33.4	33.7	33.8	33.8		32.8	35.1		
平均値	42.2	41.6	40.8	40.4	40.2	40.2	40.3	40.6	40.5	40.4	40.1	40.2	41.4	41.5	41.0	40.5	40.4	40.0	40.5	40.6	40.7	40.8	41.4	42.2			40.8		
標準偏差	8.1	6.8	5.3	5.0	4.6	3.9	3.8	4.0	4.0	4.3	4.5	5.5	7.4	7.0	6.4	5.6	5.3	5.2	6.3	6.6	7.1	6.9	7.6	8.0				5.9	
測定時間	31	31	31	31	31	31	31	31	31	31	30	30	30	28	28	29	29	31	31	31	31	31	31	31					731

有効測定日数	測定時間	欠測時間数	測定値合計	1時間値の最大値	1時間値の最小値	平均値	日平均値の最大値	日平均値の最小値	*:有効測定日非対象値	局番/項目ｺｰﾄﾞ
30	731	13	29801.8	77.1	32.8	40.8	53.1	35.1	***:欠測	106/01

測定値ランク	0 | 5	6 | 10	11 | 15	16 | 20	21 | 25	26 | 30	31 | 35	36 | 40	41 | 45	46 | 50	51 | 55	56 | 60	61 | 65	66 | 70	71 | 75	76 | 80	81 | 85	86 | 90	91 | 95	96 | 100	101 | 以上	TOTAL
時間数	0	0	0	0	0	0	55	451	131	42	27	12	6	3	3	1	0	0	0	0	0	731
出現割合(%)	0	0	0	0	0	0	7.524	61.696	17.921	5.746	3.694	1.642	0.821	0.41	0.41	0.137	0	0	0	0	0	100

老富 放射線測定所　　2021年02月　　単位：nGy／h

日＼時刻	1	2	3	4	5	6	7	8	9	10	11	12	13	14	15	16	17	18	19	20	21	22	23	24	最大値	最小値	平均値	標準偏差	測定時間
1	42.5	42.6	42.7	43.0	43.3	43.3	43.5	43.0	41.6	40.5	40.2	40.4	40.6	41.9	49.2	54.8	46.7	42.1	41.5	41.4	41.3	41.4	41.1	44.3	54.8	40.2	43.0	3.2	24
2	51.5	59.4	63.0	67.1	60.3	47.5	42.6	41.3	41.5	41.3	41.1	41.3	42.3	51.5	52.4	47.3	44.7	44.1	43.6	42.0	41.6	41.2	41.1	41.5	67.1	41.1	47.1	7.9	24
3	41.6	41.5	41.5	41.4	43.6	46.1	48.1	51.1	48.5	50.0	48.1	44.1	42.2	41.4	41.0	41.1	41.0	40.9	41.0	41.4	41.9	42.5	42.8	42.9	51.1	40.9	43.6	3.2	24
4	42.9	42.9	43.5	43.7	44.0	44.0	43.8	42.5	41.8	42.8	43.3	43.9	42.9	42.5	46.9	49.8	48.2	45.5	42.2	41.1	41.0	41.1	41.1	40.9	49.8	40.9	43.4	2.2	24
5	41.3	41.5	41.7	42.2	43.1	43.3	43.1	43.5	42.9	41.7	41.5	41.4	41.1	40.9	41.1	41.3	41.3	41.1	41.0	41.1	41.6	41.4	41.3	41.3	43.5	40.9	41.7	0.8	24
6	41.4	41.1	41.3	41.4	41.7	42.1	42.0	42.4	42.7	42.0	42.0	41.5	41.4	41.5	41.4	41.2	41.1	41.0	41.0	41.3	41.4	41.5	41.8	42.0	42.7	41.0	41.6	0.4	24
7	41.5	42.2	42.6	42.8	43.3	43.6	43.6	43.9	43.6	42.7	42.4	42.5	46.1	45.0	44.3	42.5	42.3	42.6	43.6	43.4	42.7	43.9	46.3	43.3	46.3	41.5	43.4	1.2	24
8	42.6	43.5	46.6	52.2	61.4	66.3	69.0	73.2	71.7	79.6	80.6	63.2	52.9	52.6	45.5	44.5	46.7	53.2	53.4	62.6	69.2	73.5	63.0	52.0	80.6	42.6	59.1	11.8	24
9	41.1	38.6	39.1	40.5	43.2	42.5	43.9	42.6	39.5	38.5	***	***	***	***	***	43.1	38.4	36.2	37.0	36.5	36.4	36.4	35.9	35.9	43.9	35.9	*39.2	2.8	19
10	36.1	36.2	36.5	36.6	37.1	37.1	37.3	37.3	37.1	36.8	36.7	36.8	36.9	36.6	36.2	36.3	36.2	36.7	36.9	37.2	38.0	39.0	38.8	37.9	39.0	36.1	37.0	0.8	24
11	38.0	37.8	40.7	38.9	38.6	38.8	39.0	39.1	39.3	38.7	37.3	36.9	37.2	37.5	37.5	37.7	38.0	38.0	38.1	38.7	39.1	39.2	39.4	39.7	40.7	36.9	38.5	0.9	24
12	39.7	40.0	39.9	39.8	39.9	40.2	39.9	40.4	40.7	40.8	39.9	39.2	39.3	39.3	39.2	40.0	39.9	39.9	40.0	40.0	40.2	39.8	39.8	39.6	40.8	39.2	39.9	0.4	24
13	39.6	39.7	39.9	39.6	39.7	39.7	40.1	40.4	39.8	39.6	39.4	39.4	39.5	40.2	40.4	40.4	40.2	40.1	40.4	40.7	41.2	41.2	41.1	41.4	41.4	39.4	40.2	0.6	24
14	41.4	41.5	41.7	41.5	41.4	41.2	41.1	41.1	41.1	40.7	40.6	40.7	41.0	41.2	40.9	41.0	40.6	40.7	40.9	41.5	41.1	41.0	41.2	43.0	43.0	40.6	41.2	0.5	24
15	45.6	46.2	45.5	45.6	47.0	48.1	48.2	47.7	47.6	47.9	46.8	47.8	47.4	46.0	44.7	42.3	43.3	44.8	43.1	42.0	41.9	42.3	41.8	40.9	48.2	40.9	45.2	2.4	24
16	40.8	40.7	41.0	40.8	40.9	40.7	40.9	41.0	41.0	42.3	41.8	42.0	41.5	41.4	41.4	41.2	41.1	41.2	41.3	41.2	41.7	42.1	42.7	42.3	42.7	40.7	41.4	0.6	24
17	42.0	41.9	42.1	42.3	44.7	42.7	41.8	41.5	41.3	41.5	41.5	41.5	41.6	41.8	42.1	42.0	42.0	41.8	41.5	41.5	42.3	47.3	52.0	49.5	52.0	41.3	42.9	2.7	24
18	54.6	53.9	50.6	48.3	51.6	49.8	53.9	60.8	62.4	65.4	63.6	61.2	55.1	63.6	69.7	65.6	53.6	48.9	50.8	47.7	46.4	44.6	44.4	43.7	69.7	43.7	54.6	7.6	24
19	41.0	40.7	38.8	38.4	38.3	38.3	38.4	38.5	38.5	38.8	39.0	39.0	38.8	39.1	38.7	38.7	38.6	38.5	39.3	39.8	39.7	39.5	39.0	39.2	41.0	38.3	39.0	0.7	24
20	39.3	39.4	39.4	39.3	39.0	39.0	38.9	39.1	38.8	39.0	39.3	39.5	39.6	40.3	40.5	40.7	40.7	40.9	40.7	40.9	41.0	41.1	41.5	41.6	41.6	38.8	40.0	0.9	24
21	41.8	42.0	42.2	42.2	42.4	42.7	42.9	43.1	42.4	42.0	42.0	42.4	42.4	42.2	42.0	42.2	42.2	42.2	42.3	42.5	42.7	42.7	42.8	42.8	43.1	41.8	42.4	0.3	24
22	42.3	42.5	42.2	41.8	41.7	41.8	42.1	42.2	41.8	41.8	42.0	41.8	41.9	42.0	41.9	41.6	41.7	41.6	41.7	41.6	41.4	41.4	41.8	42.0	42.5	41.4	41.9	0.3	24
23	42.7	51.1	50.1	44.1	43.0	42.4	42.2	42.3	42.0	41.9	41.6	41.9	41.6	41.9	42.2	42.9	44.0	43.2	43.3	42.8	42.5	42.3	42.6	43.0	51.1	41.6	43.2	2.4	24
24	42.5	42.7	43.3	42.4	41.7	41.2	41.2	40.9	41.1	40.8	40.9	41.0	41.0	41.1	41.1	41.2	41.0	41.0	40.9	41.1	41.3	41.1	41.2	41.2	43.3	40.8	41.4	0.7	24
25	41.2	41.5	41.3	41.4	42.5	43.3	42.3	42.0	41.5	41.3	41.3	41.6	41.8	41.6	41.3	41.2	41.1	40.9	40.9	41.0	41.5	41.7	41.7	41.8	43.3	40.9	41.6	0.6	24
26	42.1	42.0	42.2	44.2	44.1	43.6	43.3	43.4	44.3	43.7	45.1	46.3	45.1	45.6	43.3	41.4	41.1	40.8	40.6	40.8	40.8	40.9	40.9	41.0	46.3	40.6	42.8	1.8	24
27	40.8	41.0	40.8	41.0	40.9	40.8	40.9	40.7	41.0	40.8	40.7	40.4	40.4	40.7	40.7	40.9	40.6	40.6	40.6	40.6	40.8	41.1	41.8	42.2	42.2	40.4	40.9	0.4	24
28	42.8	43.1	43.4	43.5	43.6	43.8	43.9	43.8	42.8	41.9	41.8	41.5	41.5	41.3	41.5	41.4	41.3	41.3	41.2	41.3	41.1	41.1	41.0	41.2	43.9	41.0	42.1	1.1	24
29																													
30																													
31																													
最大値	54.6	59.4	63.0	67.1	61.4	66.3	69.0	73.2	71.7	79.6	80.6	63.2	55.1	63.6	69.7	65.6	53.6	53.2	53.4	62.6	69.2	73.5	63.0	52.0	80.6		59.1		
最小値	36.1	36.2	36.5	36.6	37.1	37.1	37.3	37.3	37.1	36.8	36.7	36.8	36.9	36.6	36.2	36.3	36.2	36.2	36.9	36.5	36.4	36.4	35.9	35.9		35.9	37.0		
平均値	42.2	42.8	43.0	43.1	43.6	43.4	43.5	43.9	43.5	43.8	43.7	42.9	42.3	43.0	43.2	43.0	42.0	41.8	41.7	41.9	42.2	42.6	42.5	42.1			42.8		
標準偏差	3.5	4.8	5.0	5.6	5.6	5.4	6.0	7.3	7.2	8.7	8.8	6.0	4.1	5.4	6.3	5.7	3.5	3.4	3.4	4.5	5.5	6.4	4.9	3.0				5.6	
測定時間	28	28	28	28	28	28	28	28	28	28	27	27	27	27	27	28	28	28	28	28	28	28	28	28					667

有効測定日数	測定時間	欠測時間数	測定値合計	1時間値の最大値	1時間値の最小値	平均値	日平均値の最大値	日平均値の最小値	*:有効測定日非対象値	局番/項目ｺｰﾄﾞ
27	667	5	28559.6	80.6	35.9	42.8	59.1	37.0	***:欠測	106/01

測定値ランク	0	6	11	16	21	26	31	36	41	46	51	56	61	66	71	76	81	86	91	96	101	TOTAL
	5	10	15	20	25	30	35	40	45	50	55	60	65	70	75	80	85	90	95	100	以上	
時間数	0	0	0	0	0	0	2	211	374	37	19	3	11	5	3	2	0	0	0	0	0	667
出現割合(%)	0	0	0	0	0	0	0.3	31.634	56.072	5.547	2.849	0.45	1.649	0.75	0.45	0.3	0	0	0	0	0	100

老富 放射線測定所　　2021年03月　　単位：nGy／h

日＼時刻	1	2	3	4	5	6	7	8	9	10	11	12	13	14	15	16	17	18	19	20	21	22	23	24	最大値	最小値	平均値	標準偏差	測定時間
1	41.1	41.0	41.1	41.0	41.0	41.2	41.3	41.3	41.0	41.2	41.3	41.1	41.3	41.3	41.2	41.3	41.3	41.1	41.3	41.0	41.2	41.3	41.3	41.8	41.8	41.0	41.2	0.2	24
2	41.6	41.2	41.0	41.1	41.2	42.1	43.9	45.6	52.2	58.7	61.2	65.1	72.4	72.9	60.9	53.2	51.0	49.2	51.8	47.0	43.3	47.0	46.3	42.8	72.9	41.0	50.5	9.8	24
3	41.1	40.8	40.7	40.9	40.7	40.6	40.5	40.3	40.3	40.3	40.2	40.2	40.2	40.4	40.5	40.4	40.3	40.2	40.4	40.6	40.9	41.4	41.6	41.8	41.8	40.2	40.6	0.5	24
4	42.3	42.7	42.8	42.6	42.6	42.3	42.1	42.5	42.1	41.7	41.3	41.1	41.1	41.0	40.9	40.9	40.8	40.7	40.9	40.9	40.7	40.7	40.7	40.8	42.8	40.7	41.5	0.8	24
5	40.6	40.6	40.7	42.2	42.8	42.9	43.6	44.3	43.8	43.0	42.6	46.8	48.3	47.8	45.4	45.2	43.5	43.8	43.9	44.2	44.9	43.3	42.0	41.9	48.3	40.6	43.7	2.0	24
6	42.0	41.7	41.6	42.5	42.5	41.9	44.2	42.9	43.8	46.5	49.9	45.8	42.6	41.2	41.3	41.1	42.8	48.2	51.7	45.8	42.0	41.0	40.5	40.3	51.7	40.3	43.5	3.0	24
7	40.3	40.1	40.1	40.3	40.3	41.1	41.9	40.9	40.5	40.2	40.4	40.3	40.3	40.3	40.4	40.5	40.2	40.3	40.3	40.3	40.6	40.7	40.9	41.0	41.9	40.1	40.5	0.4	24
8	41.3	41.4	41.4	41.7	41.1	40.8	40.7	41.1	41.1	40.6	40.4	40.6	41.1	41.3	41.1	41.4	41.6	40.7	40.2	40.2	39.9	40.1	40.4	40.4	41.7	39.9	40.9	0.5	24
9	40.3	40.4	40.5	40.8	41.1	41.4	41.9	42.1	41.5	41.8	41.9	42.2	41.9	41.6	41.2	41.2	41.1	41.4	41.4	41.4	41.5	41.8	41.6	41.7	42.2	40.3	41.4	0.5	24
10	41.7	41.7	42.1	42.2	41.8	42.3	42.2	41.7	41.2	41.0	40.9	41.2	41.1	40.7	41.0	41.4	41.4	41.2	41.2	40.9	41.1	41.0	41.0	41.0	42.3	40.7	41.4	0.5	24
11	41.4	41.9	42.2	42.6	42.8	42.8	43.0	43.0	42.7	42.7	43.3	42.9	42.4	42.3	42.0	42.2	42.1	41.7	41.7	41.7	41.9	41.9	42.0	42.0	43.3	41.4	42.3	0.5	24
12	42.2	42.3	42.3	42.3	43.2	43.2	42.7	41.9	41.7	41.3	41.5	41.5	41.8	42.5	43.3	45.2	45.7	46.2	45.9	46.8	48.0	52.4	49.7	44.0	52.4	41.3	44.1	2.9	24
13	49.1	54.6	56.3	57.4	53.2	49.6	46.7	52.0	48.2	47.1	46.4	43.8	42.7	44.0	48.5	47.2	48.9	49.2	48.3	47.0	43.0	40.9	40.5	40.4	57.4	40.4	47.7	4.7	24
14	40.4	40.1	40.5	40.4	40.3	40.4	40.3	40.3	40.6	40.5	40.6	40.7	40.8	40.6	40.7	40.9	40.7	40.8	40.6	40.7	40.9	41.3	41.3	41.7	41.7	40.1	40.7	0.4	24
15	41.9	41.9	41.8	41.5	41.3	41.3	41.2	41.2	41.3	41.1	41.3	41.0	40.9	41.1	40.9	41.0	41.0	40.7	40.8	41.1	41.1	41.4	41.4	42.0	42.0	40.7	41.3	0.3	24
16	42.5	42.9	42.2	42.0	41.9	41.8	41.9	41.9	41.8	41.7	42.6	43.6	44.1	43.4	42.3	43.3	45.6	43.0	42.0	41.3	41.2	41.1	41.0	41.2	45.6	41.0	42.3	1.1	24
17	41.4	41.0	41.4	41.5	41.4	41.2	41.1	41.2	41.3	41.5	41.4	41.6	41.6	41.5	41.4	41.5	41.5	41.3	41.3	41.2	41.1	41.2	41.0	41.1	41.6	41.0	41.3	0.2	24
18	41.1	41.3	41.2	41.2	41.1	41.4	41.0	41.1	41.3	41.4	41.3	41.4	41.3	41.4	41.4	41.5	41.3	41.4	41.1	41.1	41.0	41.2	41.2	41.2	41.5	41.0	41.2	0.1	24
19	41.2	41.2	41.3	41.1	41.3	41.2	41.1	41.3	41.2	41.3	41.2	41.4	41.3	41.4	41.4	41.3	41.1	40.8	41.0	40.9	41.2	41.8	42.0	42.2	42.2	40.8	41.3	0.3	24
20	42.1	42.7	42.7	43.0	43.4	43.9	43.9	43.5	43.0	42.3	42.2	41.4	41.8	41.8	42.2	41.9	41.7	42.1	43.0	50.1	54.9	48.9	51.4	50.9	54.9	41.4	44.4	3.8	24
21	44.8	43.1	42.2	43.4	42.7	42.5	41.7	41.5	41.6	41.7	42.5	55.3	59.2	62.0	59.8	62.4	66.8	64.7	61.1	47.8	45.3	46.2	46.0	49.4	66.8	41.5	49.7	8.9	24
22	56.8	47.6	46.4	48.9	45.1	43.7	42.2	42.0	42.9	44.2	42.7	42.3	41.8	41.1	41.0	41.8	42.5	47.5	45.9	42.5	43.8	42.8	41.6	41.3	56.8	41.0	44.1	3.5	24
23	41.7	41.9	41.9	42.0	42.5	42.8	42.8	43.7	43.0	42.0	41.6	41.4	41.2	41.1	41.4	41.1	41.1	41.0	41.0	41.2	41.5	41.7	41.8	42.0	43.7	41.0	41.8	0.7	24
24	42.0	42.2	41.9	41.9	42.0	42.1	42.1	41.8	41.5	41.6	41.7	41.8	41.9	41.5	41.3	41.4	40.7	40.9	40.7	40.8	41.0	41.1	40.9	40.9	42.2	40.7	41.5	0.5	24
25	41.0	40.9	41.0	41.2	41.4	41.7	41.7	41.8	42.8	43.4	44.1	43.1	42.0	41.3	41.1	41.3	41.0	40.9	40.9	41.0	41.5	41.5	41.6	41.7	44.1	40.9	41.6	0.8	24
26	41.7	41.6	41.9	42.0	42.3	42.6	42.8	42.4	41.9	41.6	41.3	41.3	41.0	41.2	41.0	41.0	41.1	41.1	41.0	41.0	41.1	41.1	41.5	41.8	42.8	41.0	41.6	0.6	24
27	42.4	42.4	42.7	42.7	42.7	42.7	42.6	42.8	42.0	41.8	42.1	42.1	42.0	41.9	41.8	41.5	41.8	41.8	41.6	41.5	41.2	41.3	41.4	41.5	42.8	41.2	42.0	0.5	24
28	41.3	41.3	41.2	41.4	41.3	44.5	54.2	55.1	53.1	50.7	45.8	47.5	47.5	43.1	41.6	41.3	41.1	41.7	42.9	48.8	44.7	42.7	42.6	43.2	55.1	41.1	44.9	4.4	24
29	43.6	43.5	43.5	44.0	44.3	44.1	43.5	43.0	42.8	42.4	42.3	42.4	42.5	42.3	42.1	42.2	42.2	41.8	41.9	42.0	41.6	41.9	41.7	41.8	44.3	41.6	42.6	0.8	24
30	42.0	41.7	42.2	42.5	42.7	43.1	43.1	43.1	42.6	42.2	42.1	42.3	42.2	41.9	41.8	41.9	41.7	41.6	41.4	41.5	41.3	41.6	41.5	41.9	43.1	41.3	42.1	0.5	24
31	41.9	42.2	42.3	42.3	42.1	42.0	42.4	42.3	41.6	41.6	41.6	41.8	41.7	41.7	41.7	41.4	41.6	41.5	41.4	41.4	41.7	41.5	41.3	41.3	42.4	41.3	41.8	0.3	24
最大値	56.8	54.6	56.3	57.4	53.2	49.6	54.2	55.1	53.1	58.7	61.2	65.1	72.4	72.9	60.9	62.4	66.8	64.7	61.1	50.1	54.9	52.4	51.4	50.9	72.9		50.5		
最小値	40.3	40.1	40.1	40.3	40.3	40.4	40.3	40.3	40.3	40.2	40.2	40.2	40.2	40.3	40.4	40.4	40.2	40.2	40.2	40.2	39.9	40.1	40.4	40.3		39.9	40.5		
平均値	42.4	42.3	42.3	42.6	42.4	42.4	42.7	42.9	42.8	42.9	42.9	43.4	43.6	43.5	43.0	42.9	43.1	43.2	43.2	42.7	42.4	42.4	42.3	42.2			42.8		
標準偏差	3.1	2.7	2.8	3.1	2.3	1.7	2.5	3.1	3.0	3.7	3.9	5.0	6.4	6.7	4.9	4.4	5.0	4.8	4.5	2.9	2.9	2.7	2.6	2.3				3.8	
測定時間	31	31	31	31	31	31	31	31	31	31	31	31	31	31	31	31	31	31	31	31	31	31	31	31					744

有効測定日数	測定時間	欠測時間数	測定値合計	1時間値の最大値	1時間値の最小値	平均値	日平均値の最大値	日平均値の最小値	*:有効測定日非対象値	局番/項目コード
31	744	0	31813.7	72.9	39.9	42.8	50.5	40.5	***:欠測	106/01

測定値ランク	0～5	6～10	11～15	16～20	21～25	26～30	31～35	36～40	41～45	46～50	51～55	56～60	61～65	66～70	71～75	76～80	81～85	86～90	91～95	96～100	101以上	TOTAL
時間数	0	0	0	0	0	0	0	126	546	42	14	7	6	1	2	0	0	0	0	0	0	744
出現割合(%)	0	0	0	0	0	0	0	16.935	73.387	5.645	1.882	0.941	0.806	0.134	0.269	0	0	0	0	0	0	100

日出 放射線測定所　　2021年01月　　単位：nGy／h

日＼時刻	1	2	3	4	5	6	7	8	9	10	11	12	13	14	15	16	17	18	19	20	21	22	23	24	最大値	最小値	平均値	標準偏差	測定時間
1	40.2	40.3	41.1	43.8	39.8	33.4	29.1	26.5	25.5	25.2	28.0	26.7	26.3	26.4	25.9	27.7	27.9	31.0	30.8	28.3	28.2	27.4	27.5	27.0	43.8	25.2	30.6	5.8	24
2	26.8	26.7	26.6	27.2	30.3	32.8	34.2	36.4	37.3	37.2	34.8	34.9	33.6	37.5	33.8	30.1	30.1	30.4	30.6	33.8	38.3	39.0	37.7	34.3	39.0	26.6	33.1	3.9	24
3	30.1	27.9	27.2	27.2	27.5	32.4	38.5	36.7	39.8	39.3	43.2	40.9	32.3	30.2	30.0	34.7	32.0	29.7	28.9	28.6	28.4	28.5	28.7	28.6	43.2	27.2	32.1	4.9	24
4	28.5	28.5	28.7	28.5	28.6	28.7	28.7	29.3	28.7	28.5	28.7	28.9	28.8	28.9	29.2	29.1	28.9	29.0	29.2	29.5	29.5	29.2	29.2	29.4	29.5	28.5	28.9	0.3	24
5	29.6	29.7	29.5	29.7	29.8	29.9	30.0	30.3	29.9	30.1	30.3	30.5	30.1	31.2	38.0	36.6	34.8	31.7	31.0	31.6	33.2	36.0	37.1	38.6	38.6	29.5	32.1	3.0	24
6	38.0	36.1	37.9	35.0	34.1	33.6	32.0	31.3	31.2	30.8	31.1	31.3	32.7	37.6	36.6	36.5	39.9	36.8	34.2	32.5	31.6	31.6	31.6	31.6	39.9	30.8	34.0	2.8	24
7	31.8	31.8	31.9	31.9	32.0	32.4	32.6	32.5	31.8	32.2	34.6	63.6	63.9	46.1	41.8	41.0	36.9	34.7	32.6	33.8	35.5	35.3	35.9	34.8	63.9	31.8	37.1	9.0	24
8	34.5	35.6	40.5	43.1	43.8	44.0	41.2	37.9	36.1	35.8	34.8	31.9	30.6	30.1	30.3	30.1	29.9	30.0	30.3	30.5	30.6	30.9	34.0	36.1	44.0	29.9	34.7	4.8	24
9	36.0	33.6	32.9	33.7	32.8	32.9	34.6	35.0	33.7	34.5	34.5	33.1	32.4	32.2	34.3	34.3	31.5	30.2	29.9	30.3	31.9	33.8	33.5	36.3	36.3	29.9	33.2	1.7	24
10	39.8	42.5	41.4	43.8	43.2	39.7	40.1	34.7	39.2	34.8	32.6	34.4	37.2	39.4	35.8	34.6	30.2	28.7	28.1	28.1	28.2	28.8	29.8	33.0	43.8	28.1	35.3	5.2	24
11	36.9	33.7	29.8	29.0	29.1	28.4	29.3	33.0	32.4	36.8	32.4	30.5	32.8	30.2	28.9	28.9	28.8	28.7	28.8	28.9	29.0	29.0	29.5	29.6	36.9	28.4	30.6	2.5	24
12	29.8	29.7	29.7	29.6	29.6	30.1	30.1	30.1	29.2	28.5	28.8	29.0	29.2	29.0	28.9	29.2	32.5	32.4	36.2	32.4	30.5	30.1	30.0	30.0	36.2	28.5	30.2	1.7	24
13	29.9	30.1	30.4	30.4	30.6	31.1	31.1	30.8	30.1	30.0	29.4	29.3	29.3	29.2	29.2	29.8	29.7	30.1	30.9	31.1	31.4	31.6	31.4	31.3	31.6	29.2	30.3	0.8	24
14	31.4	31.3	31.4	31.6	32.0	31.8	31.4	31.4	30.8	30.7	30.8	30.9	31.0	30.7	30.7	30.8	30.8	31.3	31.9	31.9	31.9	31.9	31.9	31.9	32.0	30.7	31.3	0.5	24
15	31.9	31.9	32.0	32.3	32.3	32.2	32.3	32.4	32.0	32.5	32.5	31.9	32.2	32.3	32.4	32.4	32.2	32.2	32.7	32.7	32.9	33.0	33.1	33.1	33.1	31.9	32.4	0.4	24
16	33.2	33.5	33.4	33.4	33.6	33.2	33.5	36.3	42.4	39.6	36.6	43.3	51.4	47.2	46.0	38.1	36.5	45.9	55.8	57.1	70.5	71.1	60.4	79.6	79.6	33.2	45.5	13.7	24
17	76.4	48.9	39.8	41.5	36.2	36.5	35.3	34.7	35.1	38.6	41.9	37.7	37.2	47.8	41.7	54.9	49.6	41.1	41.3	38.5	38.8	37.2	35.2	34.3	76.4	34.3	41.7	9.1	24
18	33.6	33.2	35.2	35.7	34.2	32.5	32.2	32.0	31.4	31.4	31.7	31.9	32.1	32.3	32.3	32.4	32.5	33.1	34.7	40.4	44.3	43.6	37.6	43.9	44.3	31.4	34.7	4.1	24
19	42.7	43.1	43.7	41.0	38.6	45.3	42.2	39.8	37.4	33.6	37.2	44.5	42.1	39.8	37.2	34.3	32.7	32.2	32.7	32.7	32.7	33.3	33.9	33.7	45.3	32.2	37.8	4.5	24
20	33.2	32.8	32.8	32.9	33.0	32.7	32.8	33.0	31.9	31.7	31.8	31.9	32.1	32.0	32.1	32.2	32.0	32.3	32.9	33.1	33.2	33.2	33.3	33.3	33.3	31.7	32.6	0.6	24
21	33.4	33.6	33.6	33.7	33.8	33.8	33.9	33.8	33.1	33.0	33.4	33.4	33.7	33.7	33.5	33.4	33.2	33.6	34.2	34.4	34.7	34.9	34.6	34.5	34.9	33.0	33.8	0.5	24
22	34.5	34.3	34.4	34.5	35.0	35.5	37.2	38.0	37.1	36	34.1	33.5	33.6	33.3	36.3	37.1	37.4	35.8	35.4	35.3	36.9	34.8	34.0	34.2	38.0	33.3	35.3	1.4	24
23	34.0	33.9	38.9	41.3	41.1	41.2	42.6	39.0	37.4	35.7	37.6	41.6	47.2	48.7	53.3	56.3	49.5	44.0	44.5	47.7	48.1	46.1	46.9	48.7	56.3	33.9	43.5	5.9	24
24	46.1	44.5	49.4	48.2	43.0	41.2	43.3	41.8	43.7	43.7	47.0	51.6	51.0	47.3	43.0	40.4	40.7	42.6	40.0	35.9	38.0	41.1	36.2	34.4	51.6	34.4	43.1	4.6	24
25	33.8	33.8	33.6	33.6	33.6	33.6	33.8	33.8	32.9	32.8	32.5	32.5	32.8	32.9	32.9	32.9	32.9	33.2	33.8	34.1	34.1	34.2	34.2	34.2	34.2	32.5	33.4	0.6	24
26	34.5	34.4	34.7	34.6	34.8	34.9	35.0	35.2	34.3	34.4	34.5	34.2	34.2	33.9	33.8	33.9	34.9	39.5	36.4	35.2	35.5	35.6	38.0	39.4	39.5	33.8	35.2	1.6	24
27	38.6	36.3	36.3	36.1	37.1	37.9	36.2	34.8	33.8	33.7	33.9	34.1	34.4	34.5	34.1	34.4	34.2	34.4	35.0	35.1	34.9	35.0	35.1	35.0	38.6	33.7	35.2	1.3	24
28	34.9	34.8	34.8	34.8	34.9	34.8	34.8	34.7	33.9	33.6	33.9	33.9	33.9	33.9	34.0	34.1	34.2	34.6	34.9	35.3	35.6	35.9	46.5	60.5	60.5	33.6	36.1	5.8	24
29	56.7	52.9	50.2	43.8	44.7	46.6	48.5	45.7	42.2	38.2	46.7	50.8	49.5	54.2	48.9	39.9	33.1	33.9	35.2	38.2	35.5	33.7	37.7	37.6	56.7	33.1	43.5	7.1	24
30	34.5	34.3	34.9	31.9	31.8	30.4	30.1	30.6	31.7	31.3	33.9	39.9	38.4	37.8	38.0	35.5	34.7	35.9	33.9	32.0	38.0	39.6	43.6	45.7	45.7	30.1	35.3	4.1	24
31	46.5	39.6	35.2	35.6	35.6	33.1	31.8	31.5	31.5	34.6	34.2	32.8	32.5	32.3	32.5	32.5	32.5	32.6	32.6	32.8	32.8	32.8	33.0	32.9	46.5	31.5	33.9	3.2	24
最大値	76.4	52.9	50.2	48.2	44.7	46.6	48.5	45.7	43.7	43.7	47.0	63.6	63.9	54.2	53.3	56.3	49.6	45.9	55.8	57.1	70.5	71.1	60.4	79.6	79.6		45.5		
最小値	26.8	26.7	26.6	27.2	27.5	28.4	28.7	26.5	25.5	25.2	28.0	26.7	26.3	26.4	25.9	27.7	27.9	28.7	28.1	28.1	28.2	27.4	27.5	27.0		25.2	28.9		
平均値	36.8	35.3	35.2	35.1	34.7	34.7	34.8	34.3	34.1	33.8	34.4	36.0	36.1	35.9	35.3	35.1	34.1	33.9	34.2	34.2	35.3	35.4	35.5	37.0			35.1		
標準偏差	9.6	6.0	5.8	5.5	4.7	4.7	4.8	4.0	4.3	3.8	4.7	7.9	8.3	7.1	6.2	6.4	5.1	4.5	5.4	5.8	7.9	7.9	6.5	10.3				6.3	
測定時間	31	31	31	31	31	31	31	31	31	31	31	31	31	31	31	31	31	31	31	31	31	31	31	31					744

有効測定日数	測定時間	欠測時間数	測定値合計	1時間値の最大値	1時間値の最小値	平均値	日平均値の最大値	日平均値の最小値	*:有効測定日非対象値	局番/項目コード
31	744	0	26083.1	79.6	25.2	35.1	45.5	28.9	***:欠測	108/01

測定値ランク	0～5	6～10	11～15	16～20	21～25	26～30	31～35	36～40	41～45	46～50	51～55	56～60	61～65	66～70	71～75	76～80	81～85	86～90	91～95	96～100	101以上	TOTAL
時間数	0	0	0	0	3	162	372	106	55	28	7	5	2	1	1	2	0	0	0	0	0	744
出現割合(%)	0	0	0	0	0.403	21.774	50	14.247	7.392	3.763	0.941	0.672	0.269	0.134	0.134	0.269	0	0	0	0	0	100

日出 放射線測定所　　2021年02月　　単位：nGy／h

日＼時刻	1	2	3	4	5	6	7	8	9	10	11	12	13	14	15	16	17	18	19	20	21	22	23	24	最大値	最小値	平均値	標準偏差	測定時間
1	32.9	33.0	33.2	33.3	33.3	33.4	33.2	33.2	32.3	32.6	32.8	32.9	33.5	36.4	45.3	41.8	37.3	40.1	43.5	44.6	41.9	42.2	46.9	45.3	46.9	32.3	37.3	5.2	24
2	46.2	60.5	82.3	74.4	52.0	39.0	35.1	34.3	33.1	32.6	33.5	35.4	43.6	46.4	44.2	41.6	42.0	43.1	43.3	41.0	39.6	37.1	37.1	38.0	82.3	32.6	44.0	12.4	24
3	38.0	40.2	37.1	37.9	37.7	43.9	43.7	48.4	43.4	40.7	57.2	53.0	42.9	42.0	43.1	43.2	37.8	35.8	36.7	36.1	35.1	34.5	34.0	34.1	57.2	34.0	40.7	5.9	24
4	33.9	34.1	34.1	34.2	34.1	34.0	34.1	34.7	40.7	42.9	41.9	36.4	35.7	35.0	37.4	38.6	36.0	34.4	34.0	34.0	33.8	33.8	33.8	33.9	42.9	33.8	35.6	2.7	24
5	33.9	34.0	34.2	35.1	35.5	35.9	35.1	34.8	33.7	33.7	33.8	33.8	33.6	33.7	34.0	33.7	33.6	33.9	34.5	34.4	34.7	35.2	35.3	35.3	35.9	33.6	34.4	0.7	24
6	35.4	35.4	35.5	35.3	35.1	35.2	35.0	35.0	35.1	35.4	35.5	35.7	35.5	35.5	35.5	35.2	34.9	34.8	34.7	34.9	34.7	36.3	38.2	37.4	38.2	34.7	35.5	0.8	24
7	35.4	34.9	34.8	35.0	34.9	35.1	35.5	35.6	36.0	36.6	41.1	38.3	37.5	36.6	35.6	35.8	35.7	35.3	35.5	35.9	35.6	37.4	36.9	36.1	41.1	34.8	36.1	1.4	24
8	37.7	40.9	44.4	52.2	61.7	60.8	63.1	57.1	56.0	55.6	49.9	45.6	43.9	43.4	39.1	40.6	43.0	49.5	59.9	64.7	61.2	46.9	41.7	38.3	64.7	37.7	49.9	8.9	24
9	35.8	35.5	39.2	38.3	37.9	36.3	35.6	35.7	35.7	39.6	36.9	36.9	37.8	36.8	35.7	37.0	36.6	36.2	37.2	37.1	36.3	37.1	36.6	35.6	39.6	35.5	36.8	1.1	24
10	35.1	34.8	34.7	34.9	35.4	35.1	34.9	35.0	34.1	34.4	34.2	34.5	34.8	34.4	34.0	34.2	34.2	34.3	34.8	35.0	35.0	35.1	35.0	34.9	35.4	34.0	34.7	0.4	24
11	35.9	35.7	35.3	35.3	35.0	35.1	35.0	35.1	35.3	35.8	36.0	35.6	35.6	35.5	35.6	35.6	35.5	35.3	35.3	35.4	35.4	35.6	35.5	35.6	36.0	35.0	35.5	0.3	24
12	35.6	35.8	35.6	35.5	35.6	35.7	35.8	35.9	35.4	35.0	35.4	35.2	34.9	35.1	35.2	35.4	35.7	35.7	36.0	36.1	36.1	36.2	36.4	36.1	36.4	34.9	35.6	0.4	24
13	36.3	36.0	36.3	36.4	36.4	36.5	36.5	36.3	36.2	36.6	36.4	36.3	36.5	36.5	36.2	36.2	36.2	36.0	35.9	36.0	36.0	35.9	35.7	35.7	36.6	35.7	36.2	0.3	24
14	35.8	35.9	35.9	35.9	35.9	35.8	35.7	35.8	36.1	36.5	36.6	36.3	36.2	35.9	36.1	36.0	36.0	36.0	36.0	35.9	36.1	36.3	36.9	39.0	39.0	35.7	36.2	0.7	24
15	40.2	40.0	40.2	41.1	41.3	41.9	41.5	41.7	41.2	41.1	41.9	40.7	38.5	37.8	36.8	36.0	42.0	39.0	36.6	35.7	36.8	37.3	35.9	35.3	42.0	35.3	39.2	2.3	24
16	35.1	35.3	35.4	39.8	41.2	39.6	38.5	43.3	46.5	38.3	35.1	34.5	35.7	38.5	44.2	42.3	37.7	36.0	36.3	36.1	38.8	37.7	36.1	36.8	46.5	34.5	38.3	3.2	24
17	39.1	42.1	47.7	54.5	55.4	56.7	49.6	43.3	37.7	35.1	35.7	***	***	***	34.9	36.6	38.2	42.1	48.7	47.7	47.0	50.7	64.2	58.4	64.2	34.9	46.0	8.5	21
18	47.3	44.6	43.0	38.8	53.5	57.6	55.3	54.9	48.7	44.0	44.5	55.9	48.6	47.7	43.7	40.5	37.1	39.0	40.3	38.9	35.4	35.2	34.8	34.1	57.6	34.1	44.3	7.3	24
19	34.8	33.3	31.5	31.3	31.3	31.3	31.2	31.1	30.3	30.6	30.7	30.8	30.9	31.7	32.2	32.1	32.2	32.4	33.1	33.3	33.4	33.6	33.8	33.5	34.8	30.3	32.1	1.2	24
20	33.6	33.7	33.6	33.6	33.7	33.6	33.8	33.8	33.9	33.9	34.3	34.6	35.0	35.2	35.6	35.7	35.8	35.3	35.4	35.3	35.4	35.5	35.3	35.3	35.8	33.6	34.6	0.8	24
21	35.4	35.5	35.4	35.7	35.9	35.8	35.9	36.0	36.1	36.2	36.4	36.7	37.0	37.1	37.1	36.8	36.9	36.7	36.5	36.4	36.5	36.6	36.5	36.5	37.1	35.4	36.3	0.5	24
22	36.5	36.4	36.4	36.3	36.1	35.9	36.0	36.1	35.5	35.1	35.3	35.5	35.7	35.6	35.6	35.5	35.3	35.5	36.1	36.1	36.0	36.0	35.9	39.2	39.2	35.1	36.0	0.8	24
23	43.4	41.3	37.4	38.3	38.0	36.8	41.1	43.3	42.9	39.2	38.9	37.7	36.4	36.3	37.5	37.7	37.3	38.0	37.3	36.9	36.4	36.2	36.2	36.2	43.4	36.2	38.4	2.3	24
24	36.3	35.9	35.6	35.5	35.5	35.4	35.3	35.4	34.5	34.2	34.4	34.2	34.6	34.4	34.5	34.4	34.4	34.7	35.2	36.9	38.6	36.4	35.8	35.5	38.6	34.2	35.3	1.0	24
25	35.6	35.5	35.3	35.4	35.3	35.3	35.2	35.2	34.4	34.3	34.3	34.3	34.7	34.6	34.6	34.3	34.1	34.3	35.2	35.4	35.6	35.6	35.6	35.8	35.8	34.1	35.0	0.6	24
26	35.9	36.0	36.2	36.4	37.0	36.9	36.2	36.2	35.8	36.4	36.8	37.6	36.0	35.7	34.6	34.4	34.2	34.7	35.2	35.4	35.5	35.6	35.6	35.6	37.6	34.2	35.8	0.8	24
27	35.4	35.6	35.6	35.5	35.6	35.6	35.5	35.7	35.5	35.4	35.5	35.4	35.3	35.5	35.4	35.5	35.4	35.4	35.2	35.1	35.1	35.4	35.2	35.4	35.7	35.1	35.4	0.2	24
28	35.4	35.4	35.6	35.8	35.7	35.9	36.0	36.3	36.7	37.3	37.6	37.7	37.7	37.5	36.9	36.4	36.5	36.3	36.3	36.2	36.3	36.3	36.1	36.2	37.7	35.4	36.4	0.7	24
29																													
30																													
31																													
最大値	47.3	60.5	82.3	74.4	61.7	60.8	63.1	57.1	56.0	55.6	57.2	55.9	48.6	47.7	45.3	43.2	43.0	49.5	59.9	64.7	61.2	50.7	64.2	58.4	82.3		49.9		
最小値	32.9	33.0	31.5	31.3	31.3	31.3	31.2	31.1	30.3	30.6	30.7	30.8	30.9	31.7	32.2	32.1	32.2	32.4	33.1	33.3	33.4	33.6	33.8	33.5		30.3	32.1		
平均値	36.9	37.4	38.3	38.6	38.8	38.6	38.2	38.2	37.6	37.1	37.6	37.5	37.0	37.1	37.2	36.9	36.5	36.8	37.7	37.7	37.4	37.1	37.4	37.1			37.5		
標準偏差	3.5	5.4	9.3	8.6	7.4	7.4	7.0	6.3	5.5	4.8	5.5	5.6	3.7	3.7	3.6	2.9	2.5	3.5	5.5	6.1	5.4	3.7	5.8	4.8				5.5	
測定時間	28	28	28	28	28	28	28	28	28	28	28	27	27	27	28	28	28	28	28	28	28	28	28	28					669

有効測定日数	測定時間	欠測時間数	測定値合計	1時間値の最大値	1時間値の最小値	平均値	日平均値の最大値	日平均値の最小値	*:有効測定日非対象値	局番/項目ｺｰﾄﾞ
28	669	3	25100.3	82.3	30.3	37.5	49.9	32.1	***:欠測	108/01

測定値ランク	0	6	11	16	21	26	31	36	41	46	51	56	61	66	71	76	81	86	91	96	101	TOTAL
	｜	｜	｜	｜	｜	｜	｜	｜	｜	｜	｜	｜	｜	｜	｜	｜	｜	｜	｜	｜	｜	
	5	10	15	20	25	30	35	40	45	50	55	60	65	70	75	80	85	90	95	100	以上	
時間数	0	0	0	0	0	5	366	199	55	18	10	9	5	0	1	0	1	0	0	0	0	669
出現割合(%)	0	0	0	0	0	0.747	54.709	29.746	8.221	2.691	1.495	1.345	0.747	0	0.149	0	0.149	0	0	0	0	100

日出 放射線測定所　　2021年03月　　単位：nGy／h

日＼時刻	1	2	3	4	5	6	7	8	9	10	11	12	13	14	15	16	17	18	19	20	21	22	23	24	最大値	最小値	平均値	標準偏差	測定時間
1	35.9	35.9	35.8	35.9	35.8	36.0	35.9	36.2	35.0	35.2	35.1	35.5	35.5	35.3	35.0	35.2	34.9	35.3	36.1	36.0	36.0	36.1	36.8	36.7	36.8	34.9	35.7	0.5	24
2	43.0	47.4	47.2	46.4	40.4	37.7	39.3	44.3	41.8	42.0	47.8	63.4	68.4	62.7	48.9	44.8	44.6	41.9	40.6	37.5	37.5	36.9	36.3	35.9	68.4	35.9	44.9	8.7	24
3	35.3	35.2	35.3	35.1	35.1	35.1	34.9	34.9	34.0	33.8	33.9	33.7	34.1	34.1	34.2	34.1	34.1	34.3	34.7	34.9	35.2	35.3	35.2	35.4	35.4	33.7	34.7	0.6	24
4	35.2	35.3	35.5	35.8	35.9	36.0	36.0	36.2	35.6	35.6	35.5	35.6	35.6	35.6	35.2	35.0	35.0	34.9	35.7	35.9	35.9	35.9	35.9	35.7	36.2	34.9	35.6	0.4	24
5	35.8	35.6	36.9	39.2	39.7	39.2	37.5	39.3	40.1	41.6	42.7	41.6	41.5	43.3	47.1	44.1	39.5	36.5	35.8	36.1	35.9	35.7	35.6	35.7	47.1	35.6	39.0	3.2	24
6	35.6	35.5	35.6	35.6	35.8	35.9	35.6	35.3	35.5	37.1	46.5	41.3	37.2	36.4	35.6	35.5	35.5	35.9	35.6	35.5	35.4	35.1	35.1	35.1	46.5	35.1	36.4	2.5	24
7	34.9	35.0	34.9	35.0	35.0	34.9	34.9	35.0	34.9	35.1	35.0	35.0	35.1	35.1	35.0	35.1	35.0	34.9	34.9	35.0	35.1	35.2	35.3	35.3	35.3	34.9	35.0	0.1	24
8	35.2	35.3	35.4	35.4	35.5	35.6	35.7	35.4	34.3	33.9	33.9	34.0	33.9	33.8	33.9	33.8	33.8	34.2	34.7	34.8	34.9	35.0	35.1	35.3	35.7	33.8	34.7	0.7	24
9	35.1	35.2	34.9	35.3	35.3	35.1	35.2	35.4	34.5	34.1	34.2	34.4	34.9	35.0	34.8	34.9	34.8	35.0	35.3	35.6	35.9	35.8	35.8	35.8	35.9	34.1	35.1	0.5	24
10	35.9	35.9	36.1	35.9	35.8	36.1	35.9	35.9	34.9	34.6	34.8	34.7	35.1	35.0	35.1	35.1	35.1	35.4	35.6	35.5	35.5	35.5	35.6	35.5	36.1	34.6	35.4	0.5	24
11	35.7	35.7	35.7	35.7	35.8	35.9	35.9	36.0	35.8	35.7	35.5	35.5	35.5	35.8	35.7	35.5	35.3	35.3	35.9	36.0	36.1	36.1	36.0	36.2	36.2	35.3	35.8	0.2	24
12	36.2	36.2	36.2	36.5	36.4	36.5	36.3	36.4	35.5	35.4	35.5	35.4	35.5	35.3	35.9	36.9	38.0	40.0	42.2	43.2	42.7	47.8	45.1	41.3	47.8	35.3	38.2	3.6	24
13	46.3	52.5	53.6	52.0	44.6	38.0	36.0	37.4	39.7	37.8	36.3	36.0	35.8	35.4	37.4	38.4	43.9	41.7	37.9	35.9	35.1	35.0	34.8	34.9	53.6	34.8	39.9	5.9	24
14	35.0	35.0	34.9	35.0	34.9	34.8	34.9	35.1	35.2	35.5	35.4	35.4	35.8	35.7	35.8	35.8	35.7	35.6	35.6	35.4	35.5	35.4	35.5	35.5	35.8	34.8	35.4	0.3	24
15	35.5	35.7	35.4	35.5	35.7	35.7	35.7	35.7	34.9	34.6	34.7	34.9	35.0	34.6	34.8	34.8	34.8	35.1	35.8	35.8	35.9	35.7	35.6	35.7	35.9	34.6	35.3	0.5	24
16	36.0	36.0	36.3	36.6	36.8	36.7	36.7	36.8	36.0	35.5	35.5	37.0	39.1	38.8	39.6	38.8	36.4	35.5	35.7	35.6	35.8	35.9	35.8	35.9	39.6	35.5	36.6	1.2	24
17	35.9	35.9	35.9	36.0	36.0	35.9	35.9	36.0	35.1	34.3	34.3	34.7	35.3	35.2	35.1	35.0	34.9	35.1	35.7	35.7	35.7	35.8	35.9	36.0	36.0	34.3	35.5	0.5	24
18	36.1	36.1	36.1	36.1	35.9	36.0	36.1	36.0	35.0	34.8	34.9	35.0	35.1	35.0	35.2	35.2	35.1	35.2	35.7	35.9	35.9	36.0	36.0	36.0	36.1	34.8	35.6	0.5	24
19	36.0	35.9	35.8	35.7	35.8	35.8	35.9	35.8	34.9	34.7	34.8	35.0	35.1	35.1	35.1	35.1	34.9	35.1	35.5	35.6	35.7	35.7	35.7	35.8	36.0	34.7	35.4	0.4	24
20	35.6	35.9	35.8	36.0	36.2	36.3	36.7	36.9	37.1	37.4	37.7	37.7	37.5	37.3	38.2	40.7	46.5	43.0	44.1	49.6	52.0	44.9	46.2	46.4	52.0	35.6	40.2	5.0	24
21	42.1	46.3	40.7	40.4	38.9	37.5	36.7	36.5	36.1	36.0	42.3	44.9	46.9	55.2	50.9	54.1	50.3	52.0	45.1	44.0	42.6	41.4	44.6	49.4	55.2	36.0	44.0	5.8	24
22	41.7	37.9	41.4	40.3	37.5	36.4	36.6	36.2	35.9	34.8	35.1	35.0	34.9	34.4	34.5	34.4	34.6	38.6	37.7	39.3	42.9	38.6	36.6	35.9	42.9	34.4	37.1	2.5	24
23	35.7	35.4	35.5	35.6	35.9	36.0	36.2	36.4	36.0	36.0	35.7	35.8	35.6	35.5	35.5	35.1	34.8	35.0	35.5	35.7	35.8	35.8	35.9	35.9	36.4	34.8	35.7	0.4	24
24	36.1	36.1	36.1	36.0	35.9	36.1	36.1	36.1	35.7	35.5	35.6	35.5	35.9	***	***	35.6	35.6	35.8	36.3	36.0	36.1	35.9	35.9	35.7	36.3	35.5	35.9	0.2	22
25	35.7	35.8	35.8	35.8	36.0	36.0	35.9	36.0	35.3	36.3	37.0	35.8	35.6	35.4	35.4	35.2	35.3	35.2	35.7	35.8	35.9	35.8	36.0	35.8	37.0	35.2	35.8	0.4	24
26	35.5	35.7	35.7	35.9	36.0	36.1	36.3	36.2	35.3	35.1	35.1	35.1	35.1	35.0	35.1	34.9	35.0	35.2	35.6	35.7	35.9	35.8	35.8	35.9	36.3	34.9	35.5	0.4	24
27	35.9	36.0	36.1	36.0	35.8	35.9	36.1	36.5	36.9	36.7	36.5	36.6	37.4	37.3	37.0	36.9	36.6	36.4	36.3	36.3	36.5	36.5	36.2	36.5	37.4	35.8	36.5	0.4	24
28	36.4	36.3	36.4	36.6	36.4	40.6	49.2	53.3	54.6	61.8	61.3	59.1	54.6	51.1	49.5	51.3	50.8	47.5	39.1	36.5	35.9	35.7	35.8	35.7	61.8	35.7	45.2	9.3	24
29	35.8	35.8	36.1	35.9	36.2	36.3	36.3	36.6	35.8	35.9	36.0	36.0	36.2	36.2	36.0	35.7	35.6	35.7	36.2	36.3	36.5	36.3	36.3	36.6	36.6	35.6	36.1	0.3	24
30	36.6	36.5	36.5	36.6	36.4	36.6	36.5	36.8	36.2	35.8	35.8	35.9	35.9	35.7	35.7	35.4	35.2	35.5	36.2	36.2	36.0	36.0	36.1	36.2	36.8	35.2	36.1	0.4	24
31	36.1	36.1	36.0	36.2	36.1	36.1	36.1	36.3	35.4	35.1	35.1	35.2	35.5	35.3	35.3	35.6	35.4	35.6	36.1	36.1	36.0	36.0	36.1	36.2	36.3	35.1	35.8	0.4	24
最大値	46.3	52.5	53.6	52.0	44.6	40.6	49.2	53.3	54.6	61.8	61.3	63.4	68.4	62.7	50.9	54.1	50.8	52.0	45.1	49.6	52.0	47.8	46.2	49.4	68.4		45.2		
最小値	34.9	35.0	34.9	35.0	34.9	34.8	34.9	34.9	34.0	33.8	33.9	33.7	33.9	33.8	33.9	33.8	33.8	34.2	34.7	34.8	34.9	35.0	34.8	34.9		33.7	34.7		
平均値	36.7	37.1	37.1	37.1	36.6	36.3	36.5	37.0	36.5	36.7	37.4	37.8	37.9	37.9	37.4	37.3	37.3	37.2	36.9	36.9	37.0	36.7	36.7	36.8			37.0		
標準偏差	2.7	4.0	3.9	3.6	2.0	1.2	2.5	3.5	3.7	5.0	5.6	6.7	7.0	6.7	4.8	4.9	4.7	4.1	2.6	3.1	3.5	2.9	2.9	3.2				4.2	
測定時間	31	31	31	31	31	31	31	31	31	31	31	31	31	30	30	31	31	31	31	31	31	31	31	31					742

有効測定日数	測定時間	欠測時間数	測定値合計	1時間値の最大値	1時間値の最小値	平均値	日平均値の最大値	日平均値の最小値	*:有効測定日非対象値	局番/項目コード
31	742	2	27478.0	68.4	33.7	37.0	45.2	34.7	***:欠測	108/01

測定値ランク	0～5	6～10	11～15	16～20	21～25	26～30	31～35	36～40	41～45	46～50	51～55	56～60	61～65	66～70	71～75	76～80	81～85	86～90	91～95	96～100	101以上	TOTAL
時間数	0	0	0	0	0	0	469	197	36	22	12	1	4	1	0	0	0	0	0	0	0	742
出現割合(%)	0	0	0	0	0	0	63.208	26.55	4.852	2.965	1.617	0.135	0.539	0.135	0	0	0	0	0	0	0	100

上司 放射線測定所　　2021年01月　　単位：nGy／h

日＼時刻	1	2	3	4	5	6	7	8	9	10	11	12	13	14	15	16	17	18	19	20	21	22	23	24	最大値	最小値	平均値	標準偏差	測定時間
1	41.1	43.3	47.8	43.5	39.0	35.8	38.3	40.8	36.6	33.7	33.1	33.3	34.4	38.3	35.3	33.7	34.4	33.8	33.3	33.2	33.1	33.2	33.6	33.7	47.8	33.1	36.5	4.1	24
2	33.7	33.9	33.9	33.9	33.8	34.7	38.2	40.6	39.8	39.1	38.0	39.4	41.0	43.0	46.2	48.0	39.7	40.1	39.8	41.0	38.9	36.3	35.0	35.0	48.0	33.7	38.5	3.9	24
3	35.1	35.0	35.3	35.6	35.4	35.9	43.1	47.9	49.6	42.5	44.3	39.8	36.9	36.4	36.2	36.6	36.7	37.0	37.3	37.6	37.4	37.8	38.0	38.2	49.6	35.0	38.6	4.0	24
4	38.4	38.4	38.6	38.5	38.4	38.8	38.6	38.8	39.2	39.9	40.1	40.4	40.7	41.3	41.2	40.4	40.5	40.5	40.6	40.8	41.1	41.2	41.0	40.9	41.3	38.4	39.9	1.1	24
5	41.3	41.7	41.6	41.7	41.5	41.5	42.0	42.1	42.3	42.9	43.3	43.0	42.3	42.6	42.7	43.9	43.5	43.4	43.4	43.6	46.4	50.5	53.2	48.3	53.2	41.3	43.7	3.0	24
6	47.0	46.7	48.3	47.8	45.7	44.1	43.7	43.4	43.6	43.9	44.8	44.7	44.7	45.3	45.9	45.6	45.3	44.7	45.0	44.9	44.7	44.9	44.8	44.9	48.3	43.4	45.2	1.2	24
7	44.9	45.0	45.2	45.5	45.7	45.7	45.6	45.4	45.7	45.9	46.5	56.9	60.4	51.5	47.6	48.3	51.1	53.0	51.6	48.2	46.9	49.6	50.9	50.2	60.4	44.9	48.6	4.0	24
8	54.5	53.5	51.5	48.6	47.7	46.4	45.4	45.1	45.0	45.3	45.0	44.8	45.0	45.4	45.2	45.2	45.0	44.9	44.7	44.7	44.7	44.8	45.1	45.4	54.5	44.7	46.4	2.8	24
9	45.3	45.3	45.4	45.2	45.3	45.2	45.3	45.5	46.0	46.7	46.7	46.1	45.7	45.7	45.3	45.3	45.3	45.3	45.1	45.2	45.3	45.6	46.7	49.4	49.4	45.1	45.7	0.9	24
10	53.4	59.1	51.8	50.3	51.6	54.3	52.9	51.0	48.6	48.8	48.2	48.6	47.2	45.4	45.2	45.1	45.2	45.1	44.9	44.9	44.9	44.9	44.9	48.7	59.1	44.9	48.5	3.8	24
11	53.5	50.2	46.8	45.6	45.0	45.0	44.7	45.5	51.1	48.3	45.7	45.0	45.2	45.7	45.6	45.6	45.6	45.7	45.8	45.9	46.2	46.2	46.4	46.5	53.5	44.7	46.5	2.2	24
12	46.2	46.4	46.3	46.3	46.3	47.8	49.2	49.3	48.8	47.4	46.5	46.6	46.5	46.3	46.2	46.1	45.6	45.6	45.7	45.8	45.9	46.3	46.3	46.0	49.3	45.6	46.6	1.1	24
13	45.9	46.3	46.2	46.3	46.3	46.7	46.6	46.4	46.8	47.2	47.3	46.9	47.2	47.2	47.2	47.4	46.7	46.4	46.4	46.6	46.7	46.7	46.5	46.5	47.4	45.9	46.7	0.4	24
14	46.3	46.5	46.7	46.6	46.5	46.7	46.6	46.6	46.9	47.1	47.2	47.5	47.6	47.4	47.4	47.4	47.1	46.9	46.9	46.9	46.8	47.0	46.8	47.0	47.6	46.3	46.9	0.3	24
15	47.0	47.0	47.1	47.2	47.4	47.6	47.3	47.4	47.8	47.3	47.4	47.8	48.1	48.1	48.1	48.0	47.8	47.5	47.2	47.2	47.0	47.0	47.3	47.0	48.1	47.0	47.4	0.4	24
16	47.1	47.1	47.3	47.1	47.2	47.1	47.3	48.6	50.9	51.2	49.6	54.5	69.8	63.1	52.6	48.4	51.4	62.6	64.5	59.4	64.3	73.7	58.1	55.2	73.7	47.1	54.5	8.0	24
17	65.3	59.1	50.3	46.9	46.3	46.1	46.3	46.5	46.8	47.3	46.8	46.6	48.1	55.3	58.2	63.1	54.9	53.2	51.4	49.6	48.6	49.2	51.6	48.5	65.3	46.1	51.1	5.5	24
18	46.2	48.1	45.6	44.1	43.9	43.7	43.8	43.9	44.3	44.7	45.4	45.3	45.1	45.3	45.4	45.8	45.8	45.8	45.8	53.7	54.1	55.7	57.6	71.1	71.1	43.7	47.9	6.4	24
19	80.9	68.5	58.3	62.1	54.4	48.9	56.6	53.3	50.1	46.1	45.5	51.8	51.0	48.6	46.2	45.0	44.3	43.9	43.8	43.7	43.9	43.9	44.1	44.3	80.9	43.7	50.8	9.2	24
20	44.3	44.4	44.7	44.7	44.8	44.7	44.9	44.9	45.0	45.0	45.1	45.3	45.3	45.4	45.4	45.4	45.8	45.6	45.2	45.4	45.5	45.5	45.5	45.8	45.8	44.3	45.1	0.4	24
21	45.8	45.8	45.8	45.8	45.7	46.0	46.0	45.7	46.2	46.5	46.6	46.5	47.0	47.0	47.2	47.4	47.7	47.6	47.5	47.7	47.6	47.3	46.6	46.6	47.7	45.7	46.6	0.7	24
22	46.6	46.8	46.8	47.3	47.7	48.6	51.2	52.2	51.3	50.7	49.1	48.2	47.6	47.5	50.3	52.1	54.1	50.5	48.1	47.4	47.3	47.1	46.5	46.5	54.1	46.5	48.8	2.2	24
23	46.1	47.7	52.4	53.8	54.4	56.6	53.9	51.3	52.3	52.9	53.7	59.0	58.2	58.9	59.7	63.6	61.3	56.5	55.4	56.2	56.6	54.8	59.6	61.6	63.6	46.1	55.7	4.2	24
24	59.5	55.8	60.0	58.9	51.9	48.0	50.5	54.6	57.8	59.4	55.5	54.9	55.2	54.3	52.9	46.9	45.3	44.7	44.8	44.8	44.9	45.3	45.1	45.2	60.0	44.7	51.5	5.7	24
25	45.3	45.2	45.3	45.1	45.1	45.3	45.3	45.2	45.4	45.7	45.3	45.3	45.5	45.7	45.6	45.6	45.6	45.5	45.5	45.7	46.1	46.1	46.4	46.3	46.4	45.1	45.5	0.4	24
26	46.1	46.2	46.6	46.7	47.1	47.1	47.1	47.0	47.3	47.1	47.3	47.4	47.3	46.9	47.1	46.8	47.9	47.5	48.1	48.4	50.0	50.8	50.2	53.6	53.6	46.1	47.8	1.7	24
27	51.9	47.9	47.0	46.3	45.9	46.1	46.1	45.5	45.1	45.5	45.8	46.2	46.5	46.7	46.6	46.5	46.7	46.3	46.5	46.1	46.2	46.0	46.2	46.2	51.9	45.1	46.5	1.3	24
28	46.2	46.2	46.0	46.0	46.2	46.1	46.2	46.0	46.1	46.2	46.2	46.4	46.4	46.5	46.9	46.8	47.0	46.8	46.6	47.1	47.0	47.1	51.6	63.7	63.7	46.0	47.4	3.6	24
29	55.9	54.4	55.7	56.9	55.0	55.4	55.3	56.3	56.3	55.1	55.9	58.2	58.9	59.8	59.7	59.6	58.2	50.3	47.8	45.7	43.7	41.5	41.3	44.3	59.8	41.3	53.4	6.0	24
30	47.9	50.7	46.7	45.1	43.9	46.0	43.4	40.3	39.6	40.3	43.4	42.8	42.0	40.6	41.0	39.5	39.2	40.1	39.5	39.3	41.0	43.9	45.8	45.5	50.7	39.2	42.8	3.2	24
31	46.4	45.3	43.2	42.4	45.2	43.9	42.3	42.7	42.5	41.4	41.4	41.8	52.3	47.9	44.6	43.8	43.8	43.5	44.0	44.0	44.4	44.5	44.6	44.6	52.3	41.4	44.2	2.3	24
最大値	80.9	68.5	60.0	62.1	55.0	56.6	56.6	56.3	57.8	59.4	55.9	59.0	69.8	63.1	59.7	63.6	61.3	62.6	64.5	59.4	64.3	73.7	59.6	71.1	80.9		55.7		
最小値	33.7	33.9	33.9	33.9	33.8	34.7	38.2	38.8	36.6	33.7	33.1	33.3	34.4	36.4	35.3	33.7	34.4	33.8	33.3	33.2	33.1	33.2	33.6	33.7		33.1	36.5		
平均値	48.2	47.7	46.9	46.5	45.8	45.7	46.2	46.4	46.6	46.2	46.0	46.8	47.7	47.4	46.9	46.9	46.4	46.1	45.9	45.8	46.0	46.6	46.7	47.6			46.6		
標準偏差	8.8	6.8	5.5	5.7	4.8	4.9	4.5	4.2	4.7	4.8	4.4	5.6	7.0	5.8	5.5	6.2	5.6	5.4	5.4	4.9	5.5	6.8	5.8	7.5				5.7	
測定時間	31	31	31	31	31	31	31	31	31	31	31	31	31	31	31	31	31	31	31	31	31	31	31	31					744

有効測定日数	測定時間	欠測時間数	測定値合計	1時間値の最大値	1時間値の最小値	平均値	日平均値の最大値	日平均値の最小値	*:有効測定日非対象値	局番/項目コード
31	744	0	34694.0	80.9	33.1	46.6	55.7	36.5	***:欠測	109/01

測定値ランク	0 | 5	6 | 10	11 | 15	16 | 20	21 | 25	26 | 30	31 | 35	36 | 40	41 | 45	46 | 50	51 | 55	56 | 60	61 | 65	66 | 70	71 | 75	76 | 80	81 | 85	86 | 90	91 | 95	96 | 100	101 | 以上	TOTAL
時間数	0	0	0	0	0	0	29	60	258	281	67	33	11	2	2	1	0	0	0	0	0	744
出現割合(%)	0	0	0	0	0	0	3.898	8.065	34.677	37.769	9.005	4.435	1.478	0.269	0.269	0.134	0	0	0	0	0	100

上司 放射線測定所　　2021年02月　　単位：nGy／h

日＼時刻	1	2	3	4	5	6	7	8	9	10	11	12	13	14	15	16	17	18	19	20	21	22	23	24	最大値	最小値	平均値	標準偏差	測定時間
1	44.7	44.6	44.8	44.8	44.7	44.8	45.1	44.9	45.3	45.4	45.6	45.9	45.7	50.9	57.2	52.8	48.1	49.7	54.6	52.9	48.1	46.1	45.7	50.7	57.2	44.6	47.6	3.7	24
2	58.6	64.5	73.7	72.1	59.0	48.8	45.9	45.5	45.2	45.2	45.4	51.3	67.4	65.7	59.8	56.6	51.5	48.3	48.1	46.2	45.9	46.0	45.3	45.2	73.7	45.2	53.4	9.4	24
3	45.6	46.0	46.3	46.7	55.0	53.4	56.9	59.8	61.4	64.1	62.5	59.2	53.8	48.6	46.8	45.7	45.2	45.2	45.5	45.5	45.6	45.5	45.5	45.5	64.1	45.2	50.6	6.6	24
4	45.4	45.5	45.5	45.8	45.9	45.9	46.2	46.5	48.8	54.3	53.3	51.8	49.4	57.6	61.4	61.0	56.0	48.9	45.5	44.8	44.6	44.5	44.7	44.6	61.4	44.5	49.1	5.4	24
5	44.8	45.6	45.9	46.1	45.9	46.2	46.0	46.0	46.2	46.7	47.0	46.6	46.6	46.6	46.7	46.9	46.5	46.4	46.4	46.3	46.5	46.5	46.6	46.4	47.0	44.8	46.3	0.5	24
6	46.7	46.5	46.4	46.6	46.5	46.3	46.3	46.3	46.7	46.9	47.1	47.1	47.4	47.2	47.3	47.3	47.2	46.7	46.8	47.0	46.8	46.9	46.8	46.8	47.4	46.3	46.8	0.3	24
7	46.8	46.8	46.9	46.9	47.0	46.9	47.0	47.2	47.4	47.4	47.5	52.4	57.7	53.2	48.5	46.9	46.7	46.6	46.7	47.7	47.4	49.9	47.9	47.2	57.7	46.6	48.2	2.7	24
8	47.4	50.4	51.5	59.5	56.7	53.5	52.6	51.7	50.4	50.0	49.3	48.5	47.6	47.1	47.8	53.9	54.5	56.0	65.3	69.6	66.4	60.3	55.3	50.3	69.6	47.1	54.0	6.3	24
9	46.9	46.6	48.1	49.9	54.7	52.7	50.4	48.2	49.4	48.0	45.3	46.6	51.4	49.2	54.7	51.7	48.0	48.3	47.4	46.4	46.0	45.7	45.4	45.8	54.7	45.3	48.6	2.8	24
10	45.5	45.4	45.1	45.4	45.4	45.4	45.5	45.9	46.5	46.5	46.5	46.8	46.4	46.4	46.4	46.3	46.4	46.4	46.3	46.7	46.7	47.2	47.5	46.6	47.5	45.1	46.2	0.6	24
11	46.4	48.3	47.4	46.3	46.2	46.6	46.3	46.5	46.6	46.9	46.8	46.8	46.7	46.7	46.7	46.6	46.7	46.5	46.4	46.5	46.7	46.9	46.8	46.9	48.3	46.2	46.7	0.4	24
12	47.1	47.0	47.3	47.3	47.6	47.3	47.4	47.7	47.9	48.0	47.7	47.5	47.6	48.1	47.9	48.0	47.9	47.7	47.4	47.5	47.4	47.2	47.1	47.1	48.1	47.0	47.5	0.3	24
13	47.2	47.0	47.0	46.9	46.9	46.8	46.9	46.9	47.1	47.3	47.4	47.6	47.7	47.9	47.4	47.6	47.7	47.7	47.1	47.1	47.0	47.1	46.8	46.7	47.9	46.7	47.2	0.3	24
14	46.8	46.7	46.6	46.7	46.5	46.5	46.7	46.8	47.2	47.2	47.2	47.5	47.1	47.2	47.2	47.4	47.5	47.4	47.3	47.3	47.5	47.5	48.5	50.8	50.8	46.5	47.3	0.9	24
15	51.2	50.9	52.7	52.2	51.9	53.9	53.8	52.9	51.2	51.1	55.5	52.9	47.9	47.0	46.3	46.3	49.7	48.4	47.7	46.3	47.9	46.5	45.5	45.0	55.5	45.0	49.8	3.1	24
16	44.9	44.9	44.9	45.0	45.3	45.6	46.3	46.0	48.1	48.0	47.1	46.8	46.4	47.9	49.1	46.9	46.0	45.7	45.7	45.8	46.0	46.2	46.2	46.5	49.1	44.9	46.3	1.1	24
17	48.1	49.0	51.5	60.2	55.8	50.2	47.6	46.1	45.7	***	***	***	45.9	45.8	46.2	46.2	46.1	46.2	47.1	50.2	57.4	62.2	63.5	63.3	63.5	45.7	51.2	6.4	21
18	59.6	55.4	53.9	55.1	58.0	62.4	71.3	72.4	75.9	76.5	74.8	73.4	70.8	83.2	80.0	61.8	47.6	43.9	49.4	52.1	49.0	44.0	39.9	37.9	83.2	37.9	60.4	13.5	24
19	37.9	36.7	36.5	36.6	36.5	36.6	36.6	37.0	37.4	37.4	37.6	38.0	38.4	38.6	38.4	38.4	38.6	38.8	38.6	38.7	38.9	39.1	39.1	39.1	39.1	36.5	37.9	1.0	24
20	39.2	39.2	39.3	39.3	39.4	39.2	39.4	39.4	39.5	39.8	40.0	40.6	42.2	43.7	44.6	45.0	45.2	45.4	45.5	45.3	45.2	45.5	45.8	45.9	45.9	39.2	42.2	2.9	24
21	45.8	46.2	46.1	46.4	46.4	46.3	46.4	46.6	46.9	47.2	47.7	47.8	48.1	48.2	48.6	48.8	48.8	48.5	48.2	47.8	47.6	47.5	47.4	47.2	48.8	45.8	47.3	0.9	24
22	47.0	46.9	46.9	46.8	46.9	46.9	47.2	47.0	47.4	47.7	47.8	47.7	47.8	47.9	47.9	47.8	47.9	48.2	47.6	47.6	47.5	47.8	47.4	49.0	49.0	46.8	47.5	0.5	24
23	54.3	55.6	49.7	47.4	46.7	46.6	47.4	47.6	47.4	47.3	47.1	46.8	46.6	46.6	46.7	46.9	47.3	47.7	47.3	47.2	46.9	46.8	46.7	46.4	55.6	46.4	47.8	2.3	24
24	46.4	46.6	46.5	46.3	46.4	46.3	46.3	46.2	46.0	46.3	46.4	46.5	46.4	46.4	46.7	46.6	46.8	46.5	46.3	46.3	46.3	46.5	46.5	46.7	46.8	46.0	46.4	0.2	24
25	47.4	47.1	47.2	47.1	47.2	47.0	47.2	47.0	47.1	47.0	46.8	47.0	46.7	46.7	46.8	46.7	46.6	46.5	46.3	46.5	46.5	46.9	46.7	46.9	47.4	46.3	46.9	0.3	24
26	47.5	47.4	47.1	47.2	47.6	48.5	48.6	48.6	49.7	49.5	49.2	49.2	48.0	48.4	47.0	46.2	46.0	46.2	46.0	46.1	46.0	46.1	46.2	46.2	49.7	46.0	47.4	1.3	24
27	46.1	46.2	46.1	46.1	46.1	46.0	46.2	46.1	46.1	46.2	46.1	46.0	46.1	46.0	46.1	46.4	46.4	46.3	46.0	45.9	46.0	46.2	46.3	46.4	46.4	45.9	46.1	0.1	24
28	46.6	46.8	46.7	46.9	47.1	47.2	47.2	47.6	47.9	48.2	48.5	48.7	48.6	47.7	47.7	47.6	47.4	47.4	47.4	47.2	47.0	47.0	46.9	46.8	48.7	46.6	47.4	0.6	24
29																													
30																													
31																													
最大値	59.6	64.5	73.7	72.1	59.0	62.4	71.3	72.4	75.9	76.5	74.8	73.4	70.8	83.2	80.0	61.8	56.0	56.0	65.3	69.6	66.4	62.2	63.5	63.3	83.2		60.4		
最小値	37.9	36.7	36.5	36.6	36.5	36.6	36.6	37.0	37.4	37.4	37.6	38.0	38.4	38.6	38.4	38.4	38.6	38.8	38.6	38.7	38.9	39.1	39.1	37.9		36.5	37.9		
平均値	47.2	47.5	47.8	48.3	48.2	47.6	47.9	47.9	48.3	48.7	48.6	48.8	49.0	49.5	49.6	48.6	47.5	47.0	47.5	47.7	47.5	47.3	46.9	46.9			48.0		
標準偏差	4.4	5.0	6.1	6.7	5.2	4.7	5.9	6.1	6.7	7.1	6.8	6.2	6.6	8.1	7.5	4.8	3.0	2.7	4.2	4.9	4.6	4.3	4.2	4.2				5.5	
測定時間	28	28	28	28	28	28	28	28	28	27	27	27	28	28	28	28	28	28	28	28	28	28	28	28					669

有効測定日数	測定時間	欠測時間数	測定値合計	1時間値の最大値	1時間値の最小値	平均値	日平均値の最大値	日平均値の最小値	*:有効測定日非対象値	局番/項目コード
28	669	3	32108.5	83.2	36.5	48.0	60.4	37.9	***:欠測	109/01

測定値ランク	0	6	11	16	21	26	31	36	41	46	51	56	61	66	71	76	81	86	91	96	101	TOTAL
	5	10	15	20	25	30	35	40	45	50	55	60	65	70	75	80	85	90	95	100	以上	
時間数	0	0	0	0	0	0	0	38	98	443	45	19	12	4	7	2	1	0	0	0	0	669
出現割合(%)	0	0	0	0	0	0	0	5.68	14.649	66.218	6.726	2.84	1.794	0.598	1.046	0.299	0.149	0	0	0	0	100

上司 放射線測定所　　2021年03月　　単位：nGy／h

日＼時刻	1	2	3	4	5	6	7	8	9	10	11	12	13	14	15	16	17	18	19	20	21	22	23	24	最大値	最小値	平均値	標準偏差	測定時間
1	46.9	46.8	46.9	46.7	47.0	46.7	46.9	46.8	47.1	47.3	47.6	47.8	47.7	47.5	47.6	47.7	47.6	47.8	47.5	47.1	47.2	47.3	48.0	48.8	48.8	46.7	47.3	0.5	24
2	49.5	49.5	48.0	47.7	47.6	48.6	50.9	57.3	58.0	58.5	60.7	76.7	82.3	65.4	53.2	49.2	48.4	48.0	47.7	47.8	48.3	47.0	47.2	46.9	82.3	46.9	53.5	9.5	24
3	45.7	45.1	44.8	44.8	44.9	44.8	44.5	44.8	45.0	44.8	44.9	45.0	45.1	45.2	45.4	45.5	45.5	45.3	45.2	45.2	45.5	45.8	45.8	45.8	45.8	44.5	45.2	0.4	24
4	45.9	46.0	46.0	46.1	46.1	46.3	46.1	46.3	46.8	46.8	46.9	47.2	47.7	47.6	47.5	47.1	47.0	47.2	46.8	46.8	46.6	46.5	46.5	46.4	47.7	45.9	46.7	0.5	24
5	46.6	46.7	49.6	51.7	50.5	49.3	48.4	51.4	52.2	52.7	53.4	54.3	54.6	51.2	48.5	47.4	46.2	45.5	46.5	46.6	46.3	46.1	45.8	45.4	54.6	45.4	49.0	3.0	24
6	45.5	45.4	45.4	45.7	46.0	45.8	45.7	45.6	45.7	45.6	46.2	46.0	46.0	47.8	48.1	46.3	46.1	46.3	46.1	45.6	45.5	45.4	45.3	45.2	48.1	45.2	45.9	0.7	24
7	45.2	45.1	45.0	45.1	45.0	45.0	45.1	45.2	45.3	45.2	45.4	45.5	45.4	45.7	45.8	45.7	45.6	45.4	45.5	45.5	45.6	45.9	46.1	46.2	46.2	45.0	45.4	0.3	24
8	46.5	46.5	46.6	46.7	46.4	46.3	46.4	47.0	45.9	45.6	46.0	46.2	45.9	45.7	45.5	45.6	45.6	45.5	45.6	45.4	45.5	45.4	45.5	45.7	47.0	45.4	46.0	0.5	24
9	45.7	45.8	45.6	45.7	45.8	46.0	46.5	46.6	46.5	46.4	46.5	46.8	46.7	46.7	47.3	47.1	46.7	46.8	47.0	47.0	47.1	47.1	47.0	47.2	47.3	45.6	46.6	0.5	24
10	47.2	47.4	47.2	47.2	47.2	47.3	46.9	47.0	47.0	46.8	47.0	46.8	46.7	46.7	47.1	46.9	47.4	47.1	46.9	46.8	46.6	46.6	46.7	46.7	47.4	46.6	47.0	0.2	24
11	46.8	47.0	47.0	46.9	47.2	47.4	47.7	47.4	47.8	47.9	47.9	48.0	47.9	47.8	47.7	47.9	48.1	47.6	47.5	47.6	47.4	47.4	47.6	47.7	48.1	46.8	47.5	0.4	24
12	47.4	47.1	47.1	47.1	47.2	47.0	47.0	47.2	47.3	47.4	47.5	47.6	48.0	47.9	49.4	51.4	51.4	52.5	53.6	56.1	55.1	56.7	54.3	51.2	56.7	47.0	49.8	3.3	24
13	52.9	58.1	60.6	60.9	53.0	46.9	45.4	46.5	49.6	48.5	47.9	46.3	45.7	45.4	47.0	47.0	47.2	47.1	46.9	45.7	45.4	44.9	44.9	45.0	60.9	44.9	48.7	4.8	24
14	45.0	44.9	44.9	44.9	44.8	44.8	44.9	45.1	45.5	45.6	45.8	46.0	46.1	46.2	46.4	46.3	46.2	46.2	46.3	46.2	46.2	46.1	46.2	46.4	46.4	44.8	45.7	0.6	24
15	46.4	46.9	46.8	46.7	46.8	46.9	47.0	47.1	46.8	47.0	46.7	46.7	47.0	47.2	47.0	47.0	47.0	46.9	46.8	46.8	46.9	46.9	46.7	46.7	47.2	46.4	46.9	0.2	24
16	46.6	47.1	47.2	47.4	47.3	47.4	47.5	47.5	47.4	47.5	47.9	48.0	48.9	48.5	***	56.1	50.6	48.3	47.2	47.0	46.9	46.9	47.0	47.1	56.1	46.6	48.0	2.0	23
17	47.2	47.4	47.4	47.5	47.6	47.6	47.5	47.4	47.1	47.0	47.2	47.3	47.4	47.6	47.4	47.4	47.2	47.0	46.9	46.6	46.9	46.8	47.1	47.1	47.6	46.6	47.2	0.3	24
18	47.4	47.4	47.4	47.5	47.4	47.3	47.1	47.4	46.9	47.1	47.2	47.4	47.6	47.6	47.6	47.7	47.7	47.4	47.4	47.1	47.2	47.3	47.4	47.4	47.7	46.9	47.4	0.2	24
19	47.6	47.3	47.1	47.0	46.9	47.2	47.4	46.9	47.0	47.2	47.5	47.3	47.3	47.7	47.7	47.6	47.6	47.3	47.1	47.3	47.1	47.2	47.1	47.1	47.7	46.9	47.3	0.2	24
20	47.5	47.3	47.4	47.8	48.0	47.8	47.8	47.9	48.3	48.8	49.6	49.1	48.4	48.4	48.6	50.4	51.8	50.7	52.6	55.5	57.5	52.5	53.8	52.9	57.5	47.3	50.0	2.8	24
21	51.3	52.8	49.8	49.5	48.2	47.9	47.6	47.6	48.5	48.5	58.5	59.3	61.9	65.6	57.3	64.7	63.2	69.2	60.1	51.6	50.6	51.8	49.7	49.2	69.2	47.6	54.3	6.7	24
22	47.1	46.9	48.6	48.1	46.8	46.3	46.7	48.3	49.0	46.9	47.3	49.1	46.9	46.2	46.0	46.2	49.0	49.3	47.8	49.6	52.2	49.5	47.0	46.2	52.2	46.0	47.8	1.5	24
23	46.0	46.0	45.9	45.9	46.0	46.2	46.3	46.5	46.7	46.8	46.9	46.6	46.9	47.5	47.3	47.3	47.2	47.1	46.9	46.9	46.9	46.6	46.4	46.3	47.5	45.9	46.6	0.5	24
24	46.3	46.5	46.5	46.3	46.4	46.3	46.3	46.6	47.1	47.1	47.2	47.6	47.4	47.5	47.7	47.7	47.8	47.5	47.6	47.3	47.0	46.7	46.5	46.6	47.8	46.3	47.0	0.5	24
25	46.6	46.6	46.5	46.8	46.8	46.7	46.7	47.1	47.7	49.6	49.1	48.6	47.6	47.2	47.4	47.3	47.3	46.8	46.8	46.8	46.8	46.9	47.1	46.8	49.6	46.5	47.2	0.8	24
26	46.8	47.1	47.0	47.2	47.0	46.9	47.2	47.7	47.9	47.3	47.2	47.2	47.5	47.5	47.5	47.6	47.5	47.4	47.3	47.4	47.2	47.0	47.2	47.2	47.9	46.8	47.3	0.3	24
27	47.2	47.4	47.3	47.4	47.6	47.8	47.9	47.7	47.8	48.0	48.2	48.7	48.8	48.3	48.1	48.2	48.1	48.0	47.8	47.6	47.5	47.5	47.5	47.5	48.8	47.2	47.8	0.4	24
28	47.6	47.5	47.9	48.2	47.7	50.0	60.1	63.6	64.1	60.0	61.6	61.6	54.7	48.9	47.1	47.0	48.0	47.7	46.9	46.6	46.7	46.4	46.7	46.6	64.1	46.4	51.4	6.4	24
29	46.7	47.2	47.1	46.8	47.1	48.0	47.7	47.2	47.5	47.5	47.6	48.1	48.4	48.5	48.2	48.1	48.0	47.9	47.8	47.6	47.4	47.6	47.4	47.7	48.5	46.7	47.6	0.5	24
30	47.9	48.6	48.5	48.8	48.6	48.5	48.4	48.7	48.9	48.5	48.3	48.3	48.0	47.8	47.8	47.6	47.3	47.1	47.2	47.1	47.3	47.4	47.4	47.3	48.9	47.1	48.0	0.6	24
31	47.3	47.2	47.2	47.3	47.2	47.4	47.5	47.5	47.2	47.5	47.5	47.3	47.5	47.6	47.6	47.7	47.7	47.7	47.4	47.3	47.1	47.1	47.0	47.1	47.7	47.0	47.4	0.2	24
最大値	52.9	58.1	60.6	60.9	53.0	50.0	60.1	63.6	64.1	60.0	61.6	76.7	82.3	65.6	57.3	64.7	63.2	69.2	60.1	56.1	57.5	56.7	54.3	52.9	82.3		54.3		
最小値	45.0	44.9	44.8	44.8	44.8	44.8	44.5	44.8	45.0	44.8	44.9	45.0	45.1	45.2	45.4	45.5	45.5	45.3	45.2	45.2	45.4	44.9	44.9	45.0		44.5	45.2		
平均値	47.1	47.4	47.4	47.5	47.2	47.0	47.4	48.0	48.2	48.1	48.7	49.3	49.3	48.6	47.9	48.3	48.1	48.1	47.8	47.6	47.7	47.4	47.3	47.1			47.9		
標準偏差	1.6	2.5	2.7	2.8	1.6	1.2	2.7	3.6	3.8	3.3	4.1	6.2	6.9	4.7	2.2	3.6	3.2	4.2	2.8	2.5	2.7	2.3	2.0	1.6				3.4	
測定時間	31	31	31	31	31	31	31	31	31	31	31	31	31	31	30	31	31	31	31	31	31	31	31	31					743

有効測定日数	測定時間	欠測時間数	測定値合計	1時間値の最大値	1時間値の最小値	平均値	日平均値の最大値	日平均値の最小値	*:有効測定日非対象値	局番/項目コード
31	743	1	35557.1	82.3	44.5	47.9	54.3	45.2	***:欠測	109/01

測定値ランク	0	6	11	16	21	26	31	36	41	46	51	56	61	66	71	76	81	86	91	96	101	TOTAL
	｜	｜	｜	｜	｜	｜	｜	｜	｜	｜	｜	｜	｜	｜	｜	｜	｜	｜	｜	｜	｜	
	5	10	15	20	25	30	35	40	45	50	55	60	65	70	75	80	85	90	95	100	以上	
時間数	0	0	0	0	0	0	0	0	108	576	30	17	9	1	0	1	1	0	0	0	0	743
出現割合(%)	0	0	0	0	0	0	0	0	14.536	77.524	4.038	2.288	1.211	0.135	0	0.135	0.135	0	0	0	0	100

地頭 放射線測定所　　2021年01月　　単位：nGy／h

日＼時刻	1	2	3	4	5	6	7	8	9	10	11	12	13	14	15	16	17	18	19	20	21	22	23	24	最大値	最小値	平均値	標準偏差	測定時間
1	33.9	32.8	34.6	31.7	32.0	32.9	32.8	32.7	36.8	40.9	35.0	32.2	30.7	29.2	29.5	29.5	29.3	29.2	29.1	29.4	29.8	30.1	30.2	30.5	40.9	29.1	31.9	2.9	24
2	30.5	30.6	30.9	30.9	31.3	31.4	31.9	32.1	33.2	34.3	32.8	31.5	30.7	30.0	30.3	31.4	35.1	36.1	36.0	33.2	32.1	31.1	31.1	31.4	36.1	30.0	32.1	1.7	24
3	31.7	31.8	31.9	32.1	32.3	32.6	32.9	36.1	37.1	35.7	33.5	32.0	31.1	30.5	30.4	30.5	30.6	30.8	30.8	31.4	31.7	32.3	32.6	32.9	37.1	30.4	32.3	1.8	24
4	33.3	33.8	34.3	34.7	34.9	34.7	35.0	35.1	35.1	35.0	34.8	34.0	33.8	33.8	33.5	33.1	33.0	33.0	33.5	34.1	34.4	34.5	34.8	35.0	35.1	33.0	34.2	0.7	24
5	34.9	35.1	35.5	35.7	35.8	36.0	36.2	36.5	36.7	36.5	36.5	36.0	35.6	34.8	33.5	34.6	34.1	34.1	34.5	34.8	35.0	36.8	38.9	38.1	38.9	33.5	35.7	1.3	24
6	36.5	37.5	38.2	39.4	38.1	35.9	34.9	35.2	35.1	35.1	34.9	34.6	34.5	34.5	34.3	34.3	34.0	34.1	34.0	34.6	34.7	34.7	35.1	35.4	39.4	34.0	35.4	1.5	24
7	35.4	35.3	35.5	35.3	35.3	35.4	35.3	35.4	35.3	35.0	35.0	44.7	52.0	42.1	37.0	35.3	34.7	35.4	39.2	41.2	37.8	36.3	35.5	36.1	52.0	34.7	37.3	4.1	24
8	36.2	35.5	35.3	35.4	35.4	35.3	35.5	35.3	35.3	35.2	35.1	35.1	35.3	35.1	34.8	35.0	34.8	34.5	34.6	34.5	34.5	34.6	34.8	35.4	36.2	34.5	35.1	0.4	24
9	35.5	35.6	35.8	36.0	36.4	36.4	36.6	36.6	36.5	35.7	35.2	35.1	35.1	35.2	35.2	35.1	35.0	34.9	34.8	34.9	34.9	35.0	35.1	35.2	36.6	34.8	35.5	0.6	24
10	35.8	36.1	36.2	36.0	35.9	38.0	38.6	40.4	39.2	39.9	37.4	36.1	35.2	35.3	35.5	35.5	35.7	35.8	36.0	36.4	36.3	36.6	36.8	37.2	40.4	35.2	36.7	1.5	24
11	41.6	47.5	41.8	37.9	36.7	38.9	40.5	40.4	38.6	40.6	41.8	38.2	36.7	36.0	35.9	35.6	35.4	35.7	36.0	36.7	36.8	37.5	37.9	37.8	47.5	35.4	38.4	2.8	24
12	37.8	38.2	38.6	38.5	38.5	39.9	42.1	42.7	42.1	39.8	38.0	37.1	36.8	36.7	36.5	36.7	36.7	37.3	37.6	37.8	37.8	37.8	37.8	38.1	42.7	36.5	38.4	1.8	24
13	38.4	38.2	38.4	38.5	38.6	38.8	39.0	38.8	39.0	39.0	38.3	37.9	37.5	37.1	36.9	36.6	36.3	36.3	36.9	37.2	37.6	38.1	38.4	38.6	39.0	36.3	37.9	0.9	24
14	39.0	39.0	39.1	39.3	39.5	39.6	39.8	39.9	39.7	39.4	39.5	39.2	38.1	37.3	36.6	36.7	36.6	36.6	36.8	37.0	37.5	37.8	38.3	38.6	39.9	36.6	38.4	1.2	24
15	38.9	39.0	39.2	39.6	39.3	39.1	39.3	39.2	39.3	39.1	39.0	39.2	39.1	38.9	37.6	37.0	36.8	37.0	37.4	37.8	38.1	38.0	38.1	38.3	39.6	36.8	38.5	0.9	24
16	38.4	38.5	39.0	39.2	39.3	39.2	39.4	39.7	41.2	45.1	42.0	43.0	53.5	45.5	39.5	37.4	37.1	40.1	41.2	40.9	44.1	50.0	45.1	47.8	53.5	37.1	41.9	4.1	24
17	43.4	42.4	38.7	37.4	37.4	38.0	38.8	38.8	38.8	38.7	38.2	37.9	37.3	40.7	47	43.3	38.5	36.5	36.0	36.0	35.8	36.1	36.4	36.3	47.0	35.8	38.7	2.8	24
18	36.4	36.5	36.6	37.0	37.1	37.2	37.5	37.9	38.3	38.2	37.9	37.7	37.4	36.9	36.6	36.9	36.9	36.7	36.8	37.2	38.7	39.1	43.9	53.6	53.6	36.4	38.3	3.6	24
19	58.1	53.9	50.8	47.7	49.5	49.6	53.7	50.2	49.9	45.1	41.4	40.0	43.0	42.3	39.5	37.6	36.4	35.6	35.3	35.0	35.0	34.9	35.1	35.3	58.1	34.9	43.1	7.4	24
20	35.2	35.5	35.9	36.0	36.0	36.0	36.1	36.1	36.0	36.2	36.2	36.3	36.6	36.2	35.4	35.8	36.3	36.6	37.1	37.0	37.2	37.1	37.2	37.4	37.4	35.2	36.3	0.6	24
21	37.4	37.6	37.6	37.9	38.1	38.6	38.7	38.8	39.0	39.1	38.9	38.7	38.6	38.9	38.4	38.3	38.2	38.0	38.5	38.7	38.8	39.0	39.1	39.3	39.3	37.4	38.5	0.5	24
22	39.7	39.8	40.0	40.5	41.2	42.6	46.5	45.7	45.9	45.6	42.4	40.1	39.4	39.8	42.0	44.2	48.3	43.5	42.2	41.5	41.0	40.7	41.4	42.3	48.3	39.4	42.3	2.5	24
23	41.4	41.0	42.3	42.5	44.9	47.8	44.7	43.5	44.7	44.4	46.6	48.6	47.8	47.0	46.8	47.0	46.9	45.7	46.2	46.7	45.8	45.5	48.2	50.3	50.3	41.0	45.7	2.3	24
24	50.4	47.8	46.8	46.3	42.4	38.1	37.3	40.0	43.1	44.2	44.9	46.1	47.7	44.8	42.1	37.9	36.7	36.8	36.8	36.3	36.1	36.5	36.5	36.3	50.4	36.1	41.3	4.7	24
25	36.4	36.3	36.3	35.8	35.9	35.9	36.0	36.1	36.2	36.3	36.1	36.0	36.0	36.0	36.1	36.0	36.0	36.0	36.1	36.4	36.8	37.1	37.6	38.1	38.1	35.8	36.3	0.6	24
26	38.4	38.1	38.2	38.3	38.7	38.8	39.0	38.9	38.9	38.9	39.0	38.4	37.8	37.3	37.1	37.4	37.6	37.8	39.3	39.4	41.6	41.6	41.3	43.9	43.9	37.1	39.0	1.6	24
27	44.6	41.1	37.9	36.4	36.4	37.4	37.8	36.6	36.0	36.0	36.3	36.8	37.1	37.2	37.3	38.1	37.5	37.1	37.1	37.0	36.8	36.7	36.7	36.7	44.6	36.0	37.4	1.8	24
28	36.7	36.7	36.7	36.5	36.7	36.7	36.6	36.6	36.6	36.7	36.6	36.6	36.9	37.0	37.1	37.2	37.1	37.4	37.4	37.5	37.8	38.2	40.5	47.0	47.0	36.5	37.5	2.2	24
29	42.7	38.0	36.6	36.8	36.9	36.8	37.1	37.1	37.1	37.8	38.3	38.1	37.3	37.8	37.5	38.7	44.5	49.9	51.5	47.3	43.4	39.4	38.6	38.5	51.5	36.6	39.9	4.3	24
30	41.3	40.2	43.7	40.6	41.0	38.9	38.3	38.8	39.8	38.2	39.1	37.8	36.7	36.4	36.5	36.5	36.5	36.6	36.9	37.4	37.8	39.1	39.2	39.8	43.7	36.4	38.6	1.9	24
31	42.0	42.7	42.9	47.9	44.5	43.1	42.8	42.3	41.3	40.8	40.1	38.7	37.7	36.9	36.9	36.8	36.6	36.9	37.0	37.4	37.8	38.2	38.4	38.4	47.9	36.6	39.9	3.1	24
最大値	58.1	53.9	50.8	47.9	49.5	49.6	53.7	50.2	49.9	45.6	46.6	48.6	53.5	47.0	47.0	47.0	48.3	49.9	51.5	47.3	45.8	50.0	48.2	53.6	58.1		45.7		
最小値	30.5	30.6	30.9	30.9	31.3	31.4	31.9	32.1	33.2	34.3	32.8	31.5	30.7	29.2	29.5	29.5	29.3	29.2	29.1	29.4	29.8	30.1	30.2	30.5		29.1	31.9		
平均値	38.8	38.5	38.2	38.0	37.9	38.1	38.4	38.5	38.8	38.8	38.1	37.9	38.2	37.3	36.9	36.6	36.8	36.8	37.2	37.2	37.2	37.4	37.8	38.7			37.8		
標準偏差	5.4	4.8	4.0	4.0	3.8	3.8	4.3	3.7	3.6	3.3	3.2	3.8	5.4	4.1	3.9	3.5	3.8	3.9	4.1	3.7	3.4	3.8	3.7	5.1				4.0	
測定時間	31	31	31	31	31	31	31	31	31	31	31	31	31	31	31	31	31	31	31	31	31	31	31	31					744

有効測定日数	測定時間	欠測時間数	測定値合計	1時間値の最大値	1時間値の最小値	平均値	日平均値の最大値	日平均値の最小値	*:有効測定日非対象値	局番/項目コード
31	744	0	28145.0	58.1	29.1	37.8	45.7	31.9	***:欠測	110/01

測定値ランク	0	6	11	16	21	26	31	36	41	46	51	56	61	66	71	76	81	86	91	96	101	TOTAL
	5	10	15	20	25	30	35	40	45	50	55	60	65	70	75	80	85	90	95	100	以上	
時間数	0	0	0	0	0	25	195	408	75	34	6	1	0	0	0	0	0	0	0	0	0	744
出現割合(%)	0	0	0	0	0	3.36	26.21	54.839	10.081	4.57	0.806	0.134	0	0	0	0	0	0	0	0	0	100

地頭 放射線測定所　　2021年02月　　単位：nGy／h

日＼時刻	1	2	3	4	5	6	7	8	9	10	11	12	13	14	15	16	17	18	19	20	21	22	23	24	最大値	最小値	平均値	標準偏差	測定時間
1	38.4	38.7	39.0	39.0	38.9	39.3	39.3	39.5	39.6	39.2	39.1	38.7	37.6	38.2	40.9	39.2	37.2	36.6	36.5	36.6	36.5	36.5	36.7	38.0	40.9	36.5	38.3	1.2	24
2	45.0	54.1	59.6	59.5	47.7	39.7	37.5	36.8	36.6	36.6	36.6	36.5	38.8	42.8	43.4	40.8	39.2	38.5	37.5	37.1	36.6	37.0	37.3	37.5	59.6	36.5	41.4	7.0	24
3	37.6	37.7	38.0	38.1	40.4	47.3	46.1	41.7	42.3	43.1	41.7	39.3	37.7	37.3	37.0	36.8	36.7	36.7	36.6	36.6	37.0	37.4	37.7	38.2	47.3	36.6	39.1	3.0	24
4	38.7	38.9	39.1	39.3	39.5	39.7	39.5	39.3	39.4	41.3	40.9	39.9	39.3	37.6	37.3	37.4	37.3	36.8	36.5	36.5	36.8	37.1	37.4	37.7	41.3	36.5	38.5	1.4	24
5	37.8	38.0	38.3	38.7	38.9	39.0	39.2	39.3	39.3	38.7	38.2	37.3	37.3	37.1	37.4	37.7	37.5	37.3	37.3	37.3	37.2	37.7	37.8	38.0	39.3	37.1	38.0	0.7	24
6	37.9	38.2	38.5	38.8	38.9	39.1	39.4	39.6	39.6	39.1	38.7	38.2	37.7	37.8	37.8	37.6	37.2	36.9	37.2	37.3	37.5	37.9	38.1	38.2	39.6	36.9	38.2	0.8	24
7	38.3	38.6	39.3	39.6	40.0	40.2	40.3	40.3	40.1	40.0	39.6	41.4	43.6	39.7	38.7	37.9	37.5	37.4	37.6	40.3	46.0	46.5	46.3	40.1	46.5	37.4	40.4	2.6	24
8	38.3	39.3	40.1	42.0	47.1	43.6	41.8	41.8	42.6	42.3	40.2	39.3	39.1	37.7	37.7	40.9	41.4	44.7	51.0	60.5	61.8	52.8	51.6	52.9	61.8	37.7	44.6	6.9	24
9	48.5	45.0	47.8	45.7	45.4	44.2	39.8	38.2	35.7	34.9	35.3	38.6	39.2	40.1	41.3	43.9	44.9	42.0	38.9	38.8	38.1	38.2	38.1	38.3	48.5	34.9	40.9	3.9	24
10	38.6	38.2	38.2	38.3	38.4	38.8	39.1	39.1	38.7	38.8	38.7	38.5	38.1	37.6	37.2	37.1	37.1	37.0	37.2	37.6	38.4	39.2	41.6	39.6	41.6	37.0	38.4	1.0	24
11	38.9	38.6	39.5	41.0	40.0	40.3	40.0	39.2	38.9	38.2	38.1	37.5	37.0	37.0	36.9	36.9	36.8	37.0	37.2	37.3	37.8	38.1	38.5	38.9	41.0	36.8	38.3	1.2	24
12	39.2	39.4	39.6	39.8	39.9	40.2	40.5	40.4	40.6	40.3	39.4	38.7	38.2	38.9	38.4	38.6	38.3	38.3	38.4	38.6	39.0	39.2	39.3	39.3	40.6	38.2	39.3	0.8	24
13	39.5	39.8	39.9	40.0	40.4	40.6	40.9	41.0	40.8	40.2	39.2	38.4	37.8	37.4	37.5	37.4	37.3	37.2	37.4	37.6	38.0	38.2	38.6	38.7	41.0	37.2	38.9	1.3	24
14	38.8	39.1	39.2	39.2	39.4	39.4	39.5	39.7	39.5	39.4	38.6	37.6	37.2	37.1	37.2	37.3	37.1	37.0	37.2	37.5	38.1	38.1	38.9	40.8	40.8	37.0	38.5	1.1	24
15	42.0	42.3	43.7	44.0	44.1	44.2	45.5	44.7	43.2	41.7	44.0	42.1	38.6	37.4	36.8	36.8	37.6	37.8	38.1	37.3	39.2	38.9	36.9	36.1	45.5	36.1	40.5	3.2	24
16	36.0	35.7	35.8	36.1	36.5	36.1	36.2	36.2	36.3	37.1	37.0	37.0	36.8	***	***	***	36.7	36.6	36.5	36.6	36.9	37.2	37.8	38.1	38.1	35.7	36.6	0.6	21
17	38.1	38.1	38.1	38.7	38.8	37.5	36.7	36.5	36.4	36.7	36.7	36.6	36.6	36.8	37.0	37.0	36.8	36.7	36.5	36.8	38.1	43.0	48.4	47.6	48.4	36.4	38.3	3.3	24
18	45.9	43.0	50.0	58.7	55.3	56.3	58.7	56.6	58.7	55.3	59.2	67.3	73.0	62.1	60.2	59.7	54.8	52.4	52.7	51.8	51.8	44.3	45.7	46.3	73.0	43.0	55.0	7.2	24
19	39.7	39.7	37.1	33.5	32.5	32.3	32.8	32.9	33.4	33.9	34.0	34.4	34.6	34.4	33.4	33.8	34.1	34.1	34.8	35.5	35.8	36.2	36.6	36.4	39.7	32.3	34.8	2.0	24
20	36.6	36.8	36.9	37.2	37.0	37.1	37.2	37.2	37.0	37.1	35.7	35.2	35.5	36.1	36.4	36.4	36.3	36.3	36.4	36.9	37.0	37.7	37.8	38.1	38.1	35.2	36.8	0.7	24
21	38.4	38.7	38.9	38.9	39.3	39.4	39.6	39.9	39.8	39.5	39.2	38.7	38.5	38.5	38.5	38.4	38.4	38.2	38.3	38.6	38.7	38.9	39.0	39.0	39.9	38.2	38.9	0.5	24
22	39.3	39.4	39.2	39.4	39.5	39.7	39.8	39.8	39.8	39.5	38.2	37.9	38.0	38.0	38.0	38.1	37.9	37.6	37.6	37.9	38.2	38.5	38.7	39.0	39.8	37.6	38.7	0.8	24
23	38.3	41.0	40.3	38.3	37.8	37.6	38.1	40.7	41.6	39.5	37.9	37.4	37.5	37.6	38.3	38.8	40.0	41.5	40.2	38.7	37.8	37.6	37.4	38.0	41.6	37.4	38.8	1.4	24
24	37.9	37.9	37.3	36.8	36.9	37.1	37.0	37.0	36.7	36.7	36.4	36.7	36.7	36.7	36.9	36.6	36.7	36.6	36.6	36.7	36.9	37.1	37.4	37.8	37.9	36.4	37.0	0.4	24
25	38.3	38.5	38.8	38.7	39.1	39.6	39.9	40.3	39.5	38.5	38.0	38.0	37.9	37.9	37.8	37.3	36.9	36.6	36.5	36.6	37.0	37.5	37.6	37.8	40.3	36.5	38.1	1.1	24
26	38.0	38.3	38.3	38.3	39.0	39.8	40.4	41.3	41.4	40.5	40.6	39.9	37.9	38.0	37.1	36.6	36.4	36.4	36.4	36.4	36.4	36.5	36.4	36.5	41.4	36.4	38.2	1.8	24
27	36.3	36.4	36.5	36.4	36.3	36.4	36.3	36.2	36.4	36.3	36.4	36.1	36.2	36.1	36.2	36.3	36.4	36.4	36.4	36.3	36.5	37.0	37.4	37.7	37.7	36.1	36.5	0.4	24
28	38.5	38.7	39.0	39.3	39.7	40.3	40.4	40.3	40.1	39.8	39.6	39.1	38.1	37.8	37.4	37.4	37.2	37.1	37.2	37.3	37.5	37.6	38.1	38.1	40.4	37.1	38.6	1.1	24
29																													
30																													
31																													
最大値	48.5	54.1	59.6	59.5	55.3	56.3	58.7	56.6	58.7	55.3	59.2	67.3	73.0	62.1	60.2	59.7	54.8	52.4	52.7	60.5	61.8	52.8	51.6	52.9	73.0		55.0		
最小値	36.0	35.7	35.8	33.5	32.5	32.3	32.8	32.9	33.4	33.9	34.0	34.4	34.6	34.4	33.4	33.8	34.1	34.1	34.8	35.5	35.8	36.2	36.4	36.1		32.3	34.8		
平均値	39.2	39.6	40.2	40.5	40.2	40.2	40.1	39.8	39.8	39.4	39.2	39.2	39.1	38.7	38.6	38.6	38.3	38.1	38.2	38.7	39.2	39.0	39.4	39.4			39.3		
標準偏差	2.8	3.4	4.9	5.7	4.3	4.2	4.5	4.0	4.4	3.8	4.4	5.8	6.8	4.9	4.7	4.6	3.8	3.5	4.0	5.2	5.5	3.6	3.8	3.6				4.5	
測定時間	28	28	28	28	28	28	28	28	28	28	28	28	28	27	27	27	28	28	28	28	28	28	28	28					669

有効測定日数	測定時間	欠測時間数	測定値合計	1時間値の最大値	1時間値の最小値	平均値	日平均値の最大値	日平均値の最小値	*:有効測定日非対象値	局番/項目コード
28	669	3	26277.5	73.0	32.3	39.3	55.0	34.8	***:欠測	110/01

測定値ランク	0～5	6～10	11～15	16～20	21～25	26～30	31～35	36～40	41～45	46～50	51～55	56～60	61～65	66～70	71～75	76～80	81～85	86～90	91～95	96～100	101～以上	TOTAL
時間数	0	0	0	0	0	0	27	553	49	13	12	11	2	1	1	0	0	0	0	0	0	669
出現割合(%)	0	0	0	0	0	0	4.036	82.661	7.324	1.943	1.794	1.644	0.299	0.149	0.149	0	0	0	0	0	0	100

地頭 放射線測定所　　2021年03月　　単位：nGy／h

日＼時刻	1	2	3	4	5	6	7	8	9	10	11	12	13	14	15	16	17	18	19	20	21	22	23	24	最大値	最小値	平均値	標準偏差	測定時間
1	38.1	38.3	38.4	38.8	38.9	39.1	39.1	39.1	38.8	38.5	37.9	37.5	37.3	37.3	37.2	37.2	37.3	37.4	37.0	37.0	36.9	37.4	37.5	37.3	39.1	36.9	37.9	0.8	24
2	37.2	37.0	36.8	37.0	37.4	39.1	40.9	43.2	45.8	47.0	49.0	60.2	66.2	54.1	43.5	40.4	41.6	43.8	43.0	43.5	44.2	42.6	39.9	41.6	66.2	36.8	44.0	7.3	24
3	40.1	37.9	36.9	36.2	36.1	35.7	35.8	35.8	36.0	35.8	35.8	36.0	36.0	36.0	36.0	36.1	36.0	36.0	36.1	36.2	36.4	37.0	37.4	37.8	40.1	35.7	36.5	1.0	24
4	38.1	38.5	38.7	38.9	38.8	39.3	39.5	39.4	39.2	39.1	38.5	38.2	38.1	37.2	37.1	37.2	36.9	36.9	36.6	36.8	36.8	36.8	37.1	37.2	39.5	36.6	37.9	1.0	24
5	37.5	38.0	40.5	41.6	41.4	40.5	40.7	42.2	41.5	40.3	39.3	39.9	40.8	41.7	39.8	40.6	38.7	38.7	39.7	39.5	38.7	37.8	37.3	37.2	42.2	37.2	39.7	1.5	24
6	37.5	37.8	37.8	37.9	38.0	38.1	36.8	36.6	38.2	37.6	37.0	36.7	36.4	37.0	37.8	36.9	37.0	37.9	37.9	36.7	36.3	36.2	35.9	36.1	38.2	35.9	37.2	0.7	24
7	35.9	35.8	35.8	35.8	35.9	35.9	35.9	35.9	35.9	35.8	36.0	36.2	36.1	36.2	36.1	36.1	36.0	36.0	36.0	36.1	36.2	36.4	36.6	37.0	37.0	35.8	36.1	0.3	24
8	37.3	37.8	37.9	37.9	38.1	38.2	37.9	37.8	36.6	36.0	36.1	36.4	36.2	36.1	36.1	35.9	35.9	35.8	35.8	35.8	36.0	36.0	36.1	36.2	38.2	35.8	36.7	0.9	24
9	36.3	36.6	36.9	37.2	37.5	37.9	37.8	38.0	37.7	37.3	37.5	37.2	37.4	37.4	37.3	37.3	37.4	37.0	37.1	37.2	37.6	38.0	38.1	38.5	38.5	36.3	37.4	0.5	24
10	38.8	39.0	39.3	39.8	39.7	39.9	39.9	39.6	38.9	37.3	37.1	37.2	37.0	36.6	36.9	37.1	37.1	37.1	36.9	37.0	37.1	37.4	37.6	38.1	39.9	36.6	38.0	1.2	24
11	38.4	38.8	39.2	39.5	40.0	40.3	40.5	40.3	39.7	38.9	38.3	38.3	38.2	38.0	37.9	37.7	37.7	37.6	37.5	37.5	38.1	37.9	38.3	38.7	40.5	37.5	38.6	1.0	24
12	39.1	39.1	39.3	39.5	39.8	40.0	40.2	40.0	40.0	39.7	40.0	39.5	38.8	38.8	40.0	41.6	41.6	41.8	42.8	43.4	43.7	47.1	46.1	42.8	47.1	38.8	41.0	2.2	24
13	43.1	48.7	51.6	51.8	43.5	38.3	38.0	44.6	42.0	38.2	37.4	38.3	41.5	45.7	46.0	41.4	39.5	39.9	38.3	36.7	35.9	35.8	35.8	35.7	51.8	35.7	41.2	4.9	24
14	35.9	36.0	35.9	36.2	36.2	36.4	36.6	36.5	36.3	36.2	36.2	36.3	36.3	36.4	36.5	36.8	36.7	36.7	36.3	36.5	36.7	36.8	37.2	37.3	37.3	35.9	36.5	0.4	24
15	37.7	38.0	38.2	38.4	38.5	38.7	38.8	39.0	38.7	37.8	37.2	36.6	36.5	36.6	37.0	37.1	36.9	36.7	36.8	37.0	37.1	37.4	37.5	37.9	39.0	36.5	37.6	0.8	24
16	38.2	38.5	38.7	39.0	39.1	39.3	39.2	39.4	39.3	38.7	38.6	38.3	38.2	37.8	37.8	39.2	40.6	39.2	38.1	37.1	36.9	36.9	37.2	37.3	40.6	36.9	38.5	0.9	24
17	37.6	37.5	37.4	37.5	37.9	38.1	38.5	37.9	37.2	37.2	37.3	37.3	37.4	37.2	37.2	37.1	37.1	36.9	37.0	36.9	37.0	37.2	37.4	37.7	38.5	36.9	37.4	0.4	24
18	38.0	38.4	38.8	39.0	39.2	39.1	39.3	39.2	38.1	37.2	37.3	37.4	37.5	37.3	37.4	37.4	37.2	37.3	37.0	37.1	37.0	37.3	37.7	38.0	39.3	37.0	37.9	0.8	24
19	38.3	38.6	38.6	38.6	38.8	38.9	39.0	38.9	37.6	37.1	37.1	37.2	37.2	37.2	37.5	37.2	37.0	37.0	36.9	36.8	37.0	37.2	37.7	38.1	39.0	36.8	37.7	0.8	24
20	38.4	38.8	39.2	39.6	39.8	40.3	40.4	40.3	39.6	39.4	39.3	39.3	38.9	38.8	38.3	38.0	39.2	39.4	40.3	46.3	48.8	44.0	50.8	45.9	50.8	38.0	41.0	3.5	24
21	39.8	38.2	39.1	39.6	39.2	38.0	37.8	38.9	40.8	40.2	46.4	54.1	55.4	59.5	55.4	56.0	52.3	49.8	42.5	39.6	40.1	41.1	39.5	40.7	59.5	37.8	44.3	7.1	24
22	40.0	39.5	41.7	42.5	40.1	37.7	37.9	40.8	42.9	41.3	39.5	38.1	37.1	37.8	38.0	39.6	40.3	44.1	39.3	37.7	37.0	36.8	37.8	37.3	44.1	36.8	39.4	2.0	24
23	37.4	37.7	37.9	37.9	37.8	38.0	38.3	38.3	38.5	38.5	38.7	38.1	37.6	37.7	37.7	37.7	37.6	37.2	37.1	37.2	37.3	37.4	37.5	37.7	38.7	37.1	37.8	0.4	24
24	38.1	38.3	38.6	38.9	38.9	39.1	39.3	39.2	38.6	38.2	37.9	37.8	37.4	37.4	37.7	37.7	37.4	37.2	37.2	37.3	37.3	37.7	37.8	38.0	39.3	37.2	38.0	0.7	24
25	38.0	38.0	38.0	38.2	38.4	38.4	38.7	39.4	40.1	41.3	40.2	38.9	37.7	37.3	37.3	37.2	36.9	36.8	36.8	37.1	37.3	37.3	37.6	37.9	41.3	36.8	38.1	1.2	24
26	38.1	38.5	38.7	38.6	38.9	38.9	39.0	39.1	39.1	39.0	37.3	37.2	37.3	37.4	37.2	37.3	37.2	37.3	37.0	37.0	37.1	37.3	37.5	37.8	39.1	37.0	37.9	0.8	24
27	38.1	38.5	38.7	38.8	38.9	39.1	39.1	39.1	38.9	38.8	38.6	38.6	39.0	38.3	37.8	37.7	37.9	37.6	37.5	37.3	37.2	37.3	37.2	37.4	39.1	37.2	38.2	0.7	24
28	37.5	37.5	37.5	37.6	37.5	47.3	54.8	47.1	47.8	44.9	41.0	43.2	40.6	39.0	38.2	38.5	39.2	38.8	38.8	38.9	37.6	37.5	37.9	38.2	54.8	37.5	40.7	4.5	24
29	38.5	38.8	39.3	39.9	40.2	40.0	39.9	39.0	37.8	37.7	37.8	38.1	38.3	38.4	38.4	38.1	37.9	37.7	37.8	37.7	37.8	37.9	37.6	37.6	40.2	37.6	38.4	0.8	24
30	38.2	38.7	38.7	38.8	38.9	39.2	39.4	39.3	38.6	38.8	38.4	38.4	38.2	38.5	38.2	37.8	37.4	37.4	37.4	37.4	37.5	37.5	37.7	37.9	39.4	37.4	38.3	0.6	24
31	38.0	38.4	38.5	38.8	39.1	39.4	39.2	39.0	38.6	38.0	37.6	37.8	37.7	37.9	37.7	37.5	37.6	37.6	37.3	37.3	37.1	37.3	37.6	37.4	39.4	37.1	38.0	0.7	24
最大値	43.1	48.7	51.6	51.8	43.5	47.3	54.8	47.1	47.8	47.0	49.0	60.2	66.2	59.5	55.4	56.0	52.3	49.8	43.0	46.3	48.8	47.1	50.8	45.9	66.2		44.3		
最小値	35.9	35.8	35.8	35.8	35.9	35.7	35.8	35.8	35.9	35.8	35.8	36.0	36.0	36.0	36.0	35.9	35.9	35.8	35.8	35.8	35.9	35.8	35.8	35.7		35.7	36.1		
平均値	38.2	38.4	38.8	39.0	38.8	39.0	39.3	39.4	39.3	38.8	38.6	39.2	39.3	39.1	38.6	38.5	38.4	38.4	37.9	37.9	38.0	38.0	38.2	38.2			38.6		
標準偏差	1.3	2.1	2.7	2.8	1.5	1.9	3.2	2.3	2.6	2.4	2.8	5.1	6.1	5.1	3.7	3.6	3.0	2.9	1.9	2.3	2.7	2.4	2.9	2.0				3.1	
測定時間	31	31	31	31	31	31	31	31	31	31	31	31	31	31	31	31	31	31	31	31	31	31	31	31					744

有効測定日数	測定時間	欠測時間数	測定値合計	1時間値の最大値	1時間値の最小値	平均値	日平均値の最大値	日平均値の最小値	*:有効測定日非対象値	局番/項目コード
31	744	0	28746.1	66.2	35.7	38.6	44.3	36.1	***:欠測	110/01

測定値ランク	0	6	11	16	21	26	31	36	41	46	51	56	61	66	71	76	81	86	91	96	101	TOTAL
	5	10	15	20	25	30	35	40	45	50	55	60	65	70	75	80	85	90	95	100	以上	
時間数	0	0	0	0	0	0	34	642	42	14	8	3	0	1	0	0	0	0	0	0	0	744
出現割合(%)	0	0	0	0	0	0	4.57	86.29	5.645	1.882	1.075	0.403	0	0.134	0	0	0	0	0	0	0	100

上杉 放射線測定所　　2021年01月　　単位：nGy／h

日＼時刻	1	2	3	4	5	6	7	8	9	10	11	12	13	14	15	16	17	18	19	20	21	22	23	24	最大値	最小値	平均値	標準偏差	測定時間
1	22.6	23.1	23.5	22.8	22.8	24.1	23.8	23.7	26.4	30.9	27.8	24.7	23.2	22.2	22.0	22.3	22.2	22.1	22.2	22.3	22.6	22.6	22.7	22.6	30.9	22.0	23.5	2.1	24
2	22.4	22.4	22.8	22.9	23.0	23.2	23.5	23.9	24.5	24.5	24.5	23.8	22.5	22.1	22.0	22.1	22.5	24.9	24.1	23.6	23.1	23.0	23.1	23.5	24.9	22.0	23.2	0.9	24
3	23.7	23.9	24.0	24.1	24.1	24.3	24.3	24.4	24.8	24.4	24.2	24.0	22.8	22.6	22.6	22.6	22.6	22.8	22.9	23.4	23.8	24.0	24.3	24.6	24.8	22.6	23.7	0.7	24
4	24.8	25.2	25.5	26.0	25.8	26.3	26.6	26.8	26.9	27.0	26.4	26.0	25.0	24.4	24.8	24.8	24.8	24.7	24.9	24.7	25.2	25.7	26.0	26.5	27.0	24.4	25.6	0.8	24
5	26.7	27.1	27.3	27.7	27.7	28.2	28.3	28.6	28.6	29.1	28.9	28.3	27.2	26.5	25.9	25.0	24.7	24.6	24.7	25.2	25.4	25.7	26.3	27.0	29.1	24.6	26.9	1.4	24
6	26.2	26.1	26.3	25.9	25.7	25.9	25.5	25.3	25.7	25.3	24.9	24.9	25.0	24.9	24.8	24.6	24.5	24.7	24.8	24.8	25.3	25.4	25.7	25.8	26.3	24.5	25.3	0.5	24
7	25.8	25.8	25.9	25.4	25.3	25.3	24.9	25.0	25.0	25.1	25.4	27.0	42.1	37.2	29.1	26.1	25.3	25.2	26.0	26.8	25.6	25.3	25.1	25.4	42.1	24.9	26.9	4.1	24
8	25.4	25.4	25.3	25.5	25.7	25.8	25.6	25.7	25.6	25.6	25.6	25.6	25.4	25.3	25.4	25.2	25.0	24.9	24.7	24.8	24.8	25.1	25.0	25.1	25.8	24.7	25.3	0.3	24
9	25.3	25.4	25.6	25.7	25.9	26.2	26.3	26.4	26.2	25.7	25.7	25.6	25.3	25.2	25.2	25.2	25.1	25.1	25.1	25.0	25.2	25.2	25.2	25.3	26.4	25.0	25.5	0.4	24
10	25.6	25.8	26.0	26.0	26.2	26.5	27.0	28.8	28.6	28.3	27.5	26.6	26.2	25.9	25.8	25.8	26.0	25.7	26.0	26.1	26.2	26.3	26.2	26.3	28.8	25.6	26.5	0.9	24
11	28.0	32.3	29.9	28.7	27.7	26.8	28.8	28.0	28.9	28.6	27.8	27.4	26.7	26.2	26.1	26.2	26.1	26.2	26.5	27.2	27.3	27.6	27.5	27.3	32.3	26.1	27.7	1.4	24
12	26.9	27.0	27.2	27.6	28.0	29.1	30.4	30.0	29.6	28.4	27.9	27.2	27.0	26.8	26.5	26.6	26.4	26.6	27.1	27.3	27.4	27.7	28.0	28.2	30.4	26.4	27.7	1.1	24
13	28.4	29.1	28.9	28.7	28.9	28.8	29.0	29.2	29.4	29.4	28.7	27.9	26.8	26.7	26.5	26.4	26.6	26.8	26.9	27.1	26.8	26.9	26.9	26.9	29.4	26.4	27.8	1.1	24
14	27.1	27.1	27.0	27.0	27.1	27.5	27.7	27.8	27.8	27.9	27.8	27.4	27.1	27.0	26.8	26.6	26.4	26.4	26.6	26.7	27.1	27.2	27.4	27.9	27.9	26.4	27.2	0.5	24
15	28.3	28.3	28.5	28.9	29.8	30.5	31.0	30.9	30.6	30.4	30.1	29.7	29.7	29.7	28.5	26.9	26.8	26.7	26.8	26.7	27.0	26.9	26.9	27.1	31.0	26.7	28.6	1.6	24
16	27.1	27.1	27.2	27.3	27.3	27.3	27.4	27.6	27.8	32.9	31.5	29.7	33.4	32.3	29.2	27.9	27.7	27.7	33.6	36.4	37.6	42.5	38.2	34.9	42.5	27.1	30.9	4.4	24
17	31.4	28.9	27.5	27.1	27.0	27.3	27.5	27.6	27.8	27.8	27.9	27.7	27.0	27.6	30.0	29.8	27.1	25.9	25.8	26.0	26.1	25.9	26.2	26.4	31.4	25.8	27.5	1.4	24
18	26.6	26.7	26.9	27.1	27.1	27.1	27.6	27.6	28.0	28.0	27.5	27.2	27.0	26.6	26.6	26.6	26.6	26.6	26.6	26.4	27.2	28.2	28.7	35.8	35.8	26.4	27.5	1.9	24
19	38.3	38.0	36.0	33.1	34.6	34.8	39.3	38.3	37.4	32.2	29.8	27.8	28.6	27.5	27.0	26.7	26.0	25.5	25.1	24.6	24.6	24.8	25.0	25.3	39.3	24.6	30.4	5.3	24
20	25.7	25.7	25.8	25.9	26.2	26.2	26.4	26.5	26.5	26.5	26.6	26.3	26.0	25.8	25.7	25.5	25.6	25.9	26.2	26.3	26.6	27.1	27.4	27.7	27.7	25.5	26.3	0.6	24
21	28.0	28.2	28.1	28.1	28.2	28.6	28.8	28.9	29.5	30.1	30.3	30.3	29.7	29.0	28.5	28.4	28.6	28.5	28.5	28.5	28.2	28.2	27.7	27.9	30.3	27.7	28.7	0.7	24
22	28.0	28.2	28.4	28.7	30.1	32.3	35.4	35.8	36.3	35.2	33.1	31.9	30.7	30.3	31.0	33.9	37.6	32.7	30.4	30.2	29.0	28.5	29.2	28.8	37.6	28.0	31.5	2.9	24
23	29.0	28.5	28.3	28.3	29.2	34.5	33.8	32.6	33.0	32.1	34.2	35.6	34.6	33.9	33.2	33.7	35.8	36.9	34.9	33.4	32.5	31.9	34.3	37.2	37.2	28.3	33.0	2.6	24
24	37.7	36.1	33.7	32.0	30.6	28.3	27.8	30.4	30.5	30.5	34.4	40.2	42.7	39.4	37.5	31.8	28.3	27.7	30.8	29.9	28.2	32.1	32.0	29.6	42.7	27.7	32.6	4.2	24
25	27.5	26.6	26.0	25.9	25.7	25.8	25.9	26.0	26.1	26.0	25.9	25.8	25.6	25.6	25.6	25.7	25.5	25.6	25.7	26.0	26.2	26.4	27.0	27.4	27.5	25.5	26.1	0.5	24
26	27.7	28.1	28.8	29.0	29.0	28.6	28.6	28.7	28.6	28.3	27.1	26.7	26.5	26.6	26.6	26.6	26.6	26.8	27.9	27.6	29.9	30.5	30.7	31.8	31.8	26.5	28.2	1.5	24
27	33.1	30.3	27.3	26.4	26.0	26.2	26.4	26.6	26.1	25.6	25.9	26.5	26.6	26.7	27.0	26.6	28.2	28.1	27.5	26.8	26.6	26.4	26.4	26.4	33.1	25.6	27.1	1.6	24
28	26.2	26.3	26.2	26.2	26.2	26.3	26.2	26.4	26.4	26.3	26.4	26.3	26.4	26.6	26.7	26.7	26.8	26.7	26.7	26.9	27.0	27.2	29.3	45.1	45.1	26.2	27.4	3.8	24
29	37.8	29.5	26.9	26.3	26.1	25.9	26.0	25.9	26.0	26.1	26.1	26.5	26.2	26.2	26.0	26.3	28.4	32.6	35.9	33.5	31.5	28.4	27.2	27.4	37.8	25.9	28.3	3.4	24
30	29.4	28.7	30.5	28.9	29.1	28.5	29.5	28.6	27.5	26.8	27.1	26.8	26.6	26.4	26.2	26.3	26.2	26.3	26.5	27.0	27.3	27.9	27.6	27.6	30.5	26.2	27.6	1.2	24
31	27.9	28.8	30.4	34.8	32.7	30.1	29.5	29.2	29.2	28.6	28.5	29.6	27.8	31.9	28.8	27.1	26.6	26.4	26.5	26.8	27.0	27.4	27.8	28.0	34.8	26.4	28.8	2.1	24
最大値	38.3	38.0	36.0	34.8	34.6	34.8	39.3	38.3	37.4	35.2	34.4	40.2	42.7	39.4	37.5	33.9	37.6	36.9	35.9	36.4	37.6	42.5	38.2	45.1	45.1		33.0		
最小値	22.4	22.4	22.8	22.8	22.8	23.2	23.5	23.7	24.5	24.4	24.2	23.8	22.5	22.1	22.0	22.1	22.2	22.1	22.2	22.3	22.6	22.6	22.7	22.6		22.0	23.2		
平均値	28.0	27.7	27.5	27.4	27.4	27.6	28.0	28.1	28.2	28.2	27.9	27.8	28.0	27.6	27.0	26.6	26.7	26.7	27.0	27.0	27.1	27.4	27.5	28.3			27.5		
標準偏差	4.0	3.3	2.7	2.6	2.5	2.7	3.3	3.2	3.0	2.7	2.6	3.3	4.6	3.9	3.1	2.7	3.1	2.9	3.1	3.0	2.9	3.5	3.1	4.5				3.2	
測定時間	31	31	31	31	31	31	31	31	31	31	31	31	31	31	31	31	31	31	31	31	31	31	31	31					744

有効測定日数	測定時間	欠測時間数	測定値合計	1時間値の最大値	1時間値の最小値	平均値	日平均値の最大値	日平均値の最小値	*:有効測定日非対象値	局番/項目コード
31	744	0	20479.1	45.1	22.0	27.5	33.0	23.2	***:欠測	111/01

測定値ランク	0 | 5	6 | 10	11 | 15	16 | 20	21 | 25	26 | 30	31 | 35	36 | 40	41 | 45	46 | 50	51 | 55	56 | 60	61 | 65	66 | 70	71 | 75	76 | 80	81 | 85	86 | 90	91 | 95	96 | 100	101 | 以上	TOTAL
時間数	0	0	0	0	221	445	55	19	4	0	0	0	0	0	0	0	0	0	0	0	0	744
出現割合(%)	0	0	0	0	29.704	59.812	7.392	2.554	0.538	0	0	0	0	0	0	0	0	0	0	0	0	100

上杉 放射線測定所　　2021年02月　　単位：nGy／h

日＼時刻	1	2	3	4	5	6	7	8	9	10	11	12	13	14	15	16	17	18	19	20	21	22	23	24	最大値	最小値	平均値	標準偏差	測定時間
1	28.5	28.6	28.6	28.5	28.6	28.5	28.7	28.7	27.8	27.3	27.0	26.9	26.8	26.7	26.4	26.4	26.1	26.0	26.4	27.0	26.8	26.8	26.5	27.3	28.7	26.0	27.4	1.0	24
2	31.6	38.8	48.1	55.9	40.0	29.9	27.2	26.4	26.4	26.3	26.0	26.1	26.1	27.4	29.2	27.9	27.0	26.7	26.5	26.6	26.6	26.8	27.3	27.5	55.9	26.0	30.3	7.7	24
3	27.5	27.9	27.8	27.7	28.0	28.4	29.4	28.6	28.3	28.3	28.1	27.0	26.8	26.6	26.5	26.6	26.4	26.3	26.4	26.9	27.2	27.6	27.8	27.8	29.4	26.3	27.5	0.8	24
4	28.1	28.5	28.7	28.9	29.4	29.5	29.0	27.8	27.0	27.7	27.8	27.6	27.4	26.6	26.5	26.5	26.5	26.3	26.2	26.4	26.7	27.0	27.1	27.0	29.5	26.2	27.5	1.0	24
5	27.0	27.4	27.8	27.9	28.1	28.4	28.7	28.5	28.9	28.3	27.1	26.4	26.3	26.5	26.7	26.8	26.7	26.6	26.6	26.5	26.6	26.5	26.7	26.7	28.9	26.3	27.2	0.9	24
6	26.7	26.8	26.9	27.2	27.3	27.7	27.9	28.1	28.3	28.4	27.7	27.5	26.8	27.0	26.9	27.0	27.0	26.6	26.7	26.7	26.9	27.1	27.2	27.2	28.4	26.6	27.2	0.5	24
7	27.4	27.3	27.7	28.1	28.5	29.0	29.2	29.5	29.8	29.9	29.8	28.8	29.4	28.1	27.9	27.4	27.0	27.0	27.1	27.2	30.6	30.9	32.3	28.9	32.3	27.0	28.7	1.4	24
8	27.9	28.0	30.0	29.2	40.5	41.2	35.8	33.9	30.7	30.5	30.9	30.3	30.2	28.7	29.1	30.2	31.4	35.1	35.2	43.5	45.4	39.3	35.3	32.5	45.4	27.9	33.5	5.1	24
9	30.5	30.1	31.5	31.9	33.4	33.2	29.4	26.6	25.2	24.6	24.7	25.5	26.3	26.8	27.3	28.5	30.2	28.5	26.8	26.2	26.7	26.4	26.8	27.1	33.4	24.6	28.1	2.6	24
10	27.2	27.2	27.5	27.9	28.1	28.3	28.3	28.5	28.7	28.9	28.6	27.5	26.6	26.2	26.2	26.3	26.4	26.4	26.6	26.8	27.1	27.6	30.2	28.7	30.2	26.2	27.6	1.0	24
11	27.9	27.8	29.8	30.7	28.7	28.7	28.9	28.4	27.6	27.6	27.1	26.4	26.4	26.4	26.6	26.4	26.3	26.4	26.7	26.8	27.0	27.3	27.6	27.7	30.7	26.3	27.6	1.2	24
12	27.7	28.1	28.0	28.5	29.0	29.1	29.3	29.5	29.7	29.6	29.5	28.8	29.2	29.0	28.1	27.7	27.7	27.7	27.9	27.9	27.7	27.8	27.8	28.2	29.7	27.7	28.5	0.7	24
13	28.2	28.5	28.6	28.8	28.8	28.9	28.9	28.8	28.8	28.0	27.1	27.3	27.3	26.8	26.7	26.6	26.6	26.5	26.7	26.8	26.7	27.0	27.0	27.1	28.9	26.5	27.6	0.9	24
14	27.1	26.8	26.9	27.2	27.5	27.6	28.1	28.4	28.4	27.7	27.0	26.9	26.7	26.6	26.4	26.5	26.5	26.5	26.7	27.0	26.8	26.6	26.9	28.4	28.4	26.4	27.1	0.6	24
15	29.6	30.7	32.2	31.6	31.3	32.0	32.4	30.5	29.9	30.1	30.1	31.2	29.2	26.8	26.1	25.6	25.8	26.0	26.0	26.1	30.0	31.0	27.4	25.8	32.4	25.6	29.1	2.4	24
16	25.6	25.4	25.5	25.4	25.6	25.7	25.7	25.7	25.6	25.9	***	***	26.1	26.2	26.4	26.4	26.2	26.2	26.2	26.5	26.6	26.9	27.2	27.0	27.2	25.4	26.1	0.5	22
17	27.1	27.1	27.5	27.3	27.3	27.5	26.8	26.3	26.1	26.3	26.1	26.2	26.3	26.3	26.4	26.6	26.6	26.5	26.3	26.1	26.4	27.0	29.1	30.4	30.4	26.1	26.9	1.0	24
18	29.3	28.6	32.6	40.1	38.9	34.2	33.5	36.4	38.6	38.8	38.3	43.6	44.8	44.7	39.3	42.7	39.7	43.4	43.5	42.6	39.3	33.6	32.7	31.7	44.8	28.6	38.0	4.9	24
19	28.3	27.2	26.3	24.7	24.3	24.3	24.6	24.8	25.1	25.3	25.6	25.7	26.0	25.5	24.9	25.1	25.2	25.2	25.4	25.5	25.4	25.6	25.6	25.5	28.3	24.3	25.5	0.9	24
20	25.8	25.8	25.8	25.7	25.8	25.6	25.4	25.2	25.2	25.2	25.4	25.7	26.0	26.4	26.5	26.4	26.3	26.3	26.3	26.3	26.3	26.5	26.8	27.0	27.0	25.2	26.0	0.5	24
21	27.0	27.1	27.5	27.8	28.1	28.2	28.4	28.4	28.4	28.3	28.1	27.6	27.6	27.8	27.8	28.0	28.0	27.9	27.9	27.8	27.9	27.9	27.7	27.6	28.4	27.0	27.9	0.4	24
22	27.6	27.4	27.2	27.0	27.2	27.4	27.4	27.5	27.3	27.3	27.0	27.1	27.3	27.3	27.4	27.4	27.4	27.2	27.0	27.0	26.9	27.1	27.4	27.5	27.6	26.9	27.3	0.2	24
23	27.5	26.7	27.0	27.1	27.0	27.0	28.5	30.0	29.7	28.0	27.4	27.1	27.5	27.6	27.5	28.0	31.4	31.0	31.9	31.0	28.9	28.4	28.0	28.0	31.9	26.7	28.4	1.6	24
24	27.7	27.6	27.6	26.7	26.3	26.2	26.1	26.0	25.9	26.1	26.0	26.1	26.3	26.3	26.3	26.3	26.4	26.3	26.1	26.1	26.3	26.5	26.6	27.1	27.7	25.9	26.5	0.5	24
25	27.5	27.5	27.4	27.3	27.7	28.1	28.7	28.9	29.0	28.3	27.7	27.7	27.7	27.5	27.4	27.1	26.8	26.4	26.2	26.1	26.4	26.7	26.8	27.1	29.0	26.1	27.4	0.8	24
26	27.2	27.3	27.5	27.7	27.9	28.8	29.6	30.1	30.1	30.1	30.3	29.9	28.4	28.3	26.9	26.2	26.0	26.0	26.1	25.9	25.9	26.0	26.0	26.0	30.3	25.9	27.7	1.6	24
27	25.9	25.9	26.0	26.0	26.0	26.0	25.9	26.0	26.1	26.0	25.9	25.8	25.7	25.8	25.8	25.9	26.0	26.1	26.0	25.9	26.1	26.4	26.6	27.0	27.0	25.7	26.0	0.3	24
28	27.5	27.6	27.8	28.5	28.6	28.5	29.3	29.8	30.2	29.9	29.0	27.3	27.0	26.8	26.9	27.0	26.9	26.8	26.7	26.4	26.5	26.5	26.6	26.5	30.2	26.4	27.7	1.2	24
29																													
30																													
31																													
最大値	31.6	38.8	48.1	55.9	40.5	41.2	35.8	36.4	38.6	38.8	38.3	43.6	44.8	44.7	39.3	42.7	39.7	43.4	43.5	43.5	45.4	39.3	35.3	32.5	55.9		38.0		
最小値	25.6	25.4	25.5	24.7	24.3	24.3	24.6	24.8	25.1	24.6	24.7	25.5	25.7	25.5	24.9	25.1	25.2	25.2	25.4	25.5	25.4	25.6	25.6	25.5		24.3	25.5		
平均値	27.7	28.0	28.8	29.3	29.2	28.9	28.6	28.5	28.3	28.2	28.0	27.9	27.8	27.6	27.4	27.5	27.5	27.6	27.6	27.9	28.1	27.9	27.9	27.7			28.1		
標準偏差	1.3	2.4	4.2	5.9	4.1	3.2	2.4	2.5	2.6	2.6	2.6	3.4	3.5	3.5	2.5	3.2	2.8	3.6	3.7	4.4	4.3	2.8	2.2	1.6				3.3	
測定時間	28	28	28	28	28	28	28	28	28	28	27	27	28	28	28	28	28	28	28	28	28	28	28	28					670

有効測定日数	測定時間	欠測時間数	測定値合計	1時間値の最大値	1時間値の最小値	平均値	日平均値の最大値	日平均値の最小値	*:有効測定日非対象値	局番/項目コード
28	670	2	18815.3	55.9	24.3	28.1	38.0	25.5	***:欠測	111/01

測定値ランク	0	6	11	16	21	26	31	36	41	46	51	56	61	66	71	76	81	86	91	96	101	TOTAL
	5	10	15	20	25	30	35	40	45	50	55	60	65	70	75	80	85	90	95	100	以上	
時間数	0	0	0	0	72	543	30	13	10	1	1	0	0	0	0	0	0	0	0	0	0	670
出現割合(%)	0	0	0	0	10.746	81.045	4.478	1.94	1.493	0.149	0.149	0	0	0	0	0	0	0	0	0	0	100

上杉 放射線測定所　　2021年03月　　単位：nGy／h

日＼時刻	1	2	3	4	5	6	7	8	9	10	11	12	13	14	15	16	17	18	19	20	21	22	23	24	最大値	最小値	平均値	標準偏差	測定時間
1	26.5	26.5	26.4	26.5	26.7	26.9	26.9	26.7	26.7	26.7	26.7	26.8	26.6	26.7	26.8	26.9	26.8	26.9	26.7	26.5	26.4	26.7	26.7	26.4	26.9	26.4	26.7	0.2	24
2	26.4	26.4	26.5	26.4	26.7	28.3	29.6	30.8	38.2	39.8	40.7	43.6	51.6	51.2	38.5	32.9	31.1	33.5	33.0	34.1	32.1	30.6	29.4	28.8	51.6	26.4	33.8	7.3	24
3	26.8	26.0	26.1	25.7	25.6	25.5	25.3	25.3	25.4	25.4	25.2	25.3	25.4	25.4	25.5	25.5	25.6	25.5	25.5	25.6	25.9	26.1	26.8	27.2	27.2	25.2	25.7	0.5	24
4	27.5	27.6	27.8	28.0	28.2	28.3	28.5	28.6	28.7	28.3	27.4	26.8	26.7	26.5	26.5	26.4	26.4	26.3	26.4	26.2	26.2	26.1	26.0	25.9	28.7	25.9	27.1	0.9	24
5	25.9	26.0	26.2	27.9	28.6	28.7	28.9	29.0	28.8	27.9	27.0	29.3	29.7	29.8	29.0	28.4	27.4	27.7	27.3	26.7	26.6	26.2	26.1	26.2	29.8	25.9	27.7	1.3	24
6	26.3	26.4	26.4	26.7	26.9	27.1	26.8	26.5	29.0	29.9	29.0	28.7	26.8	29.9	29.6	27.4	28.2	30.5	30.5	27.6	26.1	25.7	25.4	25.3	30.5	25.3	27.6	1.6	24
7	25.4	25.3	25.3	25.2	25.5	25.3	25.4	25.3	25.4	25.5	25.4	25.4	25.6	25.7	25.7	25.6	25.7	25.6	25.6	25.5	25.7	25.8	26.2	26.7	26.7	25.2	25.6	0.3	24
8	27.0	27.2	27.6	27.3	27.4	27.2	27.5	27.7	27.4	25.9	25.7	26.1	26.1	25.7	25.7	25.6	25.5	25.4	25.4	25.4	25.4	25.4	25.4	25.6	27.7	25.4	26.3	0.9	24
9	25.8	25.9	26.3	26.3	26.5	26.6	26.9	27.0	27.0	26.8	27.0	27.4	27.1	26.9	26.7	26.5	26.6	26.7	26.7	26.9	27.0	27.2	27.3	27.6	27.6	25.8	26.8	0.4	24
10	27.6	27.8	27.9	28.3	28.2	27.9	28.1	28.0	27.9	26.9	26.5	26.5	26.6	26.4	26.4	26.6	26.7	26.6	26.4	26.5	26.6	26.8	27.0	27.1	28.3	26.4	27.1	0.7	24
11	27.5	27.8	28.1	28.1	28.5	28.8	29.0	29.3	28.8	28.1	28.1	28.2	28.1	27.4	27.3	27.2	27.3	27.5	27.4	27.6	27.7	27.8	27.9	28.0	29.3	27.2	28.0	0.6	24
12	28.0	28.2	28.2	28.3	28.4	28.4	28.4	28.7	28.5	27.8	27.4	27.4	27.0	27.5	28.9	31.0	31.4	31.2	31.1	31.1	31.4	33.3	31.3	28.7	33.3	27.0	29.2	1.7	24
13	32.7	38.8	40.6	40.4	32.9	28.0	26.5	27.2	31.3	29.5	27.2	26.6	28.4	29.6	31.0	31.0	30.1	28.6	28.0	26.8	26.0	25.6	25.3	25.3	40.6	25.3	29.9	4.5	24
14	25.8	25.8	26.2	26.5	26.5	26.4	26.3	26.2	25.9	25.9	25.8	25.7	25.9	25.9	25.9	26.1	26.1	26.1	26.1	26.0	26.3	26.5	26.7	27.0	27.0	25.7	26.1	0.3	24
15	26.9	27.0	27.4	27.3	27.7	27.8	28.2	28.2	28.1	28.0	27.2	26.4	26.5	26.5	26.6	26.6	26.3	26.5	26.5	26.5	26.6	26.8	27.1	27.4	28.2	26.3	27.1	0.6	24
16	27.6	27.6	27.5	27.5	27.5	27.5	27.6	27.3	27.6	27.7	28.2	28.7	27.8	26.9	26.9	27.0	27.4	27.7	27.6	26.7	26.4	26.5	26.5	26.6	28.7	26.4	27.3	0.6	24
17	26.8	26.8	26.8	27.0	27.2	27.4	27.2	27.0	26.5	26.8	26.6	26.6	26.8	26.7	26.7	26.7	26.7	26.5	26.4	26.5	26.3	26.5	26.6	27.1	27.4	26.3	26.8	0.3	24
18	27.3	27.6	27.7	27.7	27.8	27.9	27.9	27.7	26.7	26.7	26.7	26.7	26.8	26.8	26.8	26.7	26.7	26.6	26.4	26.5	26.5	26.8	26.9	27.0	27.9	26.4	27.0	0.5	24
19	27.2	27.3	27.4	27.5	27.6	27.7	27.7	27.6	26.7	26.5	26.6	26.6	26.6	26.7	26.7	26.7	26.5	26.4	26.5	26.3	26.3	26.6	26.9	27.4	27.7	26.3	26.9	0.5	24
20	27.6	27.7	28.2	28.6	28.8	29.0	29.8	30.3	30.4	30.2	28.2	27.5	27.3	26.9	27.7	27.6	27.4	27.2	27.3	28.0	32.4	30.5	29.6	28.9	32.4	26.9	28.6	1.4	24
21	27.3	27.0	27.1	27.1	27.0	26.8	26.8	27.0	27.1	27.2	29.7	43.6	46.0	46.8	42.1	44.7	49.9	49.1	35.9	28.8	27.3	27.9	27.5	29.2	49.9	26.8	33.3	8.7	24
22	28.0	27.8	31.3	31.7	30.4	27.8	26.9	28.8	30.1	29.0	27.6	26.8	26.4	26.7	26.6	27.7	27.7	31.9	28.7	26.9	26.5	26.6	27.3	27.1	31.9	26.4	28.2	1.7	24
23	27.0	27.1	27.4	27.9	27.8	28.1	28.2	28.2	28.4	28.3	27.8	26.9	26.9	27.0	27.0	27.2	27.0	27.0	26.9	26.7	26.8	26.8	26.7	26.8	28.4	26.7	27.3	0.6	24
24	26.7	27.0	26.9	27.2	27.5	27.6	28.0	28.2	28.3	27.6	27.4	27.1	26.9	26.9	26.9	26.8	26.6	26.5	26.3	26.2	26.2	26.3	26.4	26.4	28.3	26.2	27.0	0.6	24
25	26.4	26.5	26.4	26.4	26.4	26.7	26.8	27.3	27.8	29.7	28.7	28.3	27.4	26.7	26.6	26.7	26.5	26.4	26.4	26.5	26.5	26.6	26.5	26.8	29.7	26.4	27.0	0.9	24
26	26.8	27.1	27.2	27.8	27.8	28.3	28.7	28.9	28.8	28.0	26.8	26.6	26.5	26.6	26.6	26.7	26.7	26.4	26.5	26.4	26.6	26.8	26.9	27.0	28.9	26.4	27.2	0.8	24
27	27.1	27.3	27.7	28.0	28.4	28.5	28.8	29.3	29.0	29.0	28.8	27.4	27.4	27.5	27.3	27.1	26.9	26.9	27.0	27.0	26.7	26.8	26.7	26.7	29.3	26.7	27.6	0.8	24
28	26.8	26.8	26.7	26.7	26.7	33.1	38.5	33.0	30.7	29.1	27.9	30.0	29.9	28.0	27.5	27.3	27.9	28.7	28.4	30.1	29.4	27.9	27.3	27.1	38.5	26.7	29.0	2.7	24
29	27.3	27.5	27.7	27.9	28.2	28.7	28.6	28.4	27.7	27.7	27.7	27.6	27.9	28.1	28.0	27.8	27.7	27.5	27.3	27.2	27.3	27.3	27.2	27.4	28.7	27.2	27.7	0.4	24
30	27.5	27.8	27.9	28.2	28.6	28.6	28.9	28.9	29.2	28.7	28.0	27.9	27.9	27.9	27.7	27.6	27.3	27.0	27.0	26.8	26.9	27.1	27.3	27.3	29.2	26.8	27.8	0.7	24
31	27.2	27.6	27.5	27.8	28.0	28.1	28.4	28.3	27.8	27.3	27.1	27.2	27.1	27.2	27.2	27.3	27.2	27.1	26.9	27.0	26.8	27.0	27.0	27.2	28.4	26.8	27.4	0.4	24
最大値	32.7	38.8	40.6	40.4	32.9	33.1	38.5	33.0	38.2	39.8	40.7	43.6	51.6	51.2	42.1	44.7	49.9	49.1	35.9	34.1	32.4	33.3	31.3	29.2	51.6		33.8		
最小値	25.4	25.3	25.3	25.2	25.5	25.3	25.3	25.3	25.4	25.4	25.2	25.3	25.4	25.4	25.5	25.5	25.5	25.4	25.4	25.4	25.4	25.4	25.3	25.3		25.2	25.6		
平均値	27.1	27.4	27.7	27.9	27.7	27.8	28.1	28.1	28.4	28.1	27.7	28.3	28.5	28.5	28.0	27.9	28.0	28.2	27.5	27.2	27.1	27.1	27.0	27.1			27.8		
標準偏差	1.2	2.2	2.6	2.6	1.4	1.3	2.2	1.6	2.3	2.5	2.6	4.2	5.6	5.6	3.5	3.5	4.3	4.3	2.2	1.8	1.8	1.6	1.2	0.9				2.9	
測定時間	31	31	31	31	31	31	31	31	31	31	31	31	31	31	31	31	31	31	31	31	31	31	31	31					744

有効測定日数	測定時間	欠測時間数	測定値合計	1時間値の最大値	1時間値の最小値	平均値	日平均値の最大値	日平均値の最小値	*:有効測定日非対象値	局番/項目コード
31	744	0	20662.8	51.6	25.2	27.8	33.8	25.6	***:欠測	111/01

測定値ランク	0	6	11	16	21	26	31	36	41	46	51	56	61	66	71	76	81	86	91	96	101	TOTAL
	5	10	15	20	25	30	35	40	45	50	55	60	65	70	75	80	85	90	95	100	以上	
時間数	0	0	0	0	74	628	24	8	5	3	2	0	0	0	0	0	0	0	0	0	0	744
出現割合(%)	0	0	0	0	9.946	84.409	3.226	1.075	0.672	0.403	0.269	0	0	0	0	0	0	0	0	0	0	100

八津合 放射線測定所　　2021年01月　　単位：nGy／h

日＼時刻	1	2	3	4	5	6	7	8	9	10	11	12	13	14	15	16	17	18	19	20	21	22	23	24	最大値	最小値	平均値	標準偏差	測定時間
1	27.9	28.8	32.8	30.1	28.7	29.8	29.2	29.3	34.4	37.7	35.0	30.5	28.9	27.0	27.0	27.3	27.3	27.2	27.1	27.5	27.8	28.1	27.7	27.5	37.7	27.0	29.4	2.9	24
2	27.6	28.0	28.4	28.7	29.1	29.0	29.0	29.1	29.5	29.8	29.7	29.0	28.1	27.2	26.9	27.2	27.5	30.6	29.6	28.8	28.5	28.5	28.4	28.9	30.6	26.9	28.6	0.9	24
3	28.9	29.2	29.5	30.1	29.7	30.0	30.3	30.3	30.7	30.4	29.8	29.2	28.4	27.8	27.9	28.0	28.1	28.2	28.5	29.2	29.6	30.1	30.4	30.9	30.9	27.8	29.4	1.0	24
4	31.3	31.9	32.2	32.4	33.4	33.8	34.6	35.0	35.0	34.2	32.7	32.0	30.9	30.5	30.3	30.8	30.8	31.2	31.2	31.7	32.4	32.9	33.0	33.5	35.0	30.3	32.4	1.4	24
5	33.4	33.9	34.2	34.5	34.6	35.4	35.5	35.9	35.8	35.0	34.8	34.0	32.3	31.7	31.7	31.7	31.8	31.3	31.6	31.9	32.6	33.3	34.0	34.5	35.9	31.3	33.6	1.5	24
6	33.7	33.0	33.6	35.2	34.1	32.0	31.9	32.1	32.5	32.5	31.6	31.4	31.1	31.4	31.2	31.1	31.2	31.3	31.7	32.4	33.0	33.5	33.8	33.8	35.2	31.1	32.5	1.1	24
7	33.9	33.6	34.4	34.1	32.6	32.2	31.7	31.7	31.6	31.8	32.0	32.7	44.2	46.8	37.1	33.1	32.0	31.9	34.1	34.9	32.8	32.2	31.9	32.0	46.8	31.6	34.0	3.8	24
8	32.0	31.9	32.1	32.1	32.3	32.4	32.4	32.3	32.3	32.1	32.0	32.1	32.1	32.0	32.0	32.1	31.8	31.8	31.7	31.6	31.6	31.6	31.8	32.0	32.4	31.6	32.0	0.3	24
9	31.9	32.1	32.3	32.4	32.8	33.3	33.7	34.1	33.8	32.5	32.0	32.1	32.1	31.9	31.8	31.8	31.7	31.8	31.7	31.9	31.8	32.0	32.0	32.2	34.1	31.7	32.3	0.7	24
10	32.4	33.0	32.9	33.0	33.4	33.9	35.1	36.9	37.8	35	33.5	33	32.7	32.6	32.3	32.4	32.4	32.6	32.7	33.4	33.6	34.0	34.4	34.5	37.8	32.3	33.6	1.4	24
11	35.4	40.3	38.8	36.5	35.3	34.3	34.4	34.2	34.6	35.2	34.3	33.5	33.1	32.9	32.9	32.7	33.0	33.2	33.6	34.1	34.4	34.6	34.9	33.8	40.3	32.7	34.6	1.8	24
12	33.3	33.1	33.1	33.2	33.2	34.6	36.9	37.3	36.7	35.9	34.6	33.7	33.2	33.1	33.1	33.2	33.4	33.8	34.2	34.8	35.0	35.6	35.9	35.8	37.3	33.1	34.4	1.4	24
13	36.0	36.2	36.4	36.8	37.2	37.7	37.8	37.8	38.5	38.0	37.3	34.6	33.3	33.2	33.3	33.2	33.7	34.1	34.4	34.5	34.9	34.8	34.8	34.5	38.5	33.2	35.6	1.8	24
14	33.9	34.1	34.5	34.6	35.1	35.4	35.7	36.1	36.1	35.9	35.9	35.5	34.3	34.0	33.7	33.7	33.8	33.9	34.1	34.8	35.4	35.7	36.1	36.3	36.3	33.7	34.9	0.9	24
15	36.9	37.4	38.0	38.2	38.4	38.8	39.3	39.8	39.0	38.6	38.4	37.7	35.8	35.2	35.0	34.3	34.3	34.6	34.6	34.9	35.2	35.3	35.1	34.6	39.8	34.3	36.6	1.9	24
16	34.4	34.5	34.3	34.5	34.5	34.4	34.6	34.9	35.0	39.1	38.4	36.3	41.8	43.4	42.9	38.8	36.9	37.6	46.7	46.4	46.5	48.7	47.6	43.8	48.7	34.3	39.4	5.1	24
17	41.3	39.5	36.5	35.6	35.6	35.9	35.9	36.2	36.4	36.2	35.8	35.6	35.2	35.5	41.1	42.3	36.9	34.7	34.0	34.1	34.2	34.1	34.5	34.4	42.3	34.0	36.3	2.4	24
18	34.9	35.1	35.0	35.4	35.5	36.0	36.5	36.8	36.9	36.5	35.4	35.1	35.0	34.8	34.5	34.7	34.7	34.8	34.7	34.6	35.4	36.7	36.1	45.3	45.3	34.5	35.8	2.1	24
19	47.9	49.0	47.3	43.5	45.5	48.1	53.0	49.0	44.7	41.4	37.4	37.6	39.5	39.1	38.8	35.4	33.6	33.0	32.3	32.3	32.3	32.4	33.2	34.5	53.0	32.3	40.0	6.7	24
20	35.1	35.0	33.7	33.7	33.8	33.9	34.2	34.4	34.3	35.2	34.6	33.5	32.7	32.7	32.6	32.9	33.2	33.2	33.8	34.3	34.8	35.3	36.0	36.3	36.3	32.6	34.1	1.0	24
21	36.9	***	38.2	37.6	38.3	38.3	38.5	38.8	39.4	39	38.8	38.3	37.1	36.3	35.9	35.8	35.8	36.0	36.4	36.6	36.9	36.8	36.6	37.0	39.4	35.8	37.4	1.1	23
22	37.4	37.8	37.6	37.7	39.0	40.8	43.5	44.4	45.6	44.7	42.2	40.7	39.1	39.0	40.1	43.9	50.1	43.4	39.3	38.1	36.3	35.9	37.1	37.3	50.1	35.9	40.5	3.5	24
23	37.0	36.9	36.7	37.4	37.5	42.4	43.0	41.8	43.0	42.1	44.0	46.4	44.5	44.0	43.5	44.5	46.2	47.2	46.0	43.9	42.6	41.5	45.5	46.5	47.2	36.7	42.7	3.3	24
24	47.4	45.7	44.2	41.8	42.0	37.5	36.3	39.8	39.8	39.5	40.2	46.1	50.1	49.9	49.5	45.8	43.8	44.3	42.9	40.8	38.2	40.8	42.2	41.1	50.1	36.3	42.9	3.9	24
25	38.8	35.6	34.7	33.9	33.7	33.8	33.8	33.8	33.9	33.9	33.7	33.7	33.7	33.8	33.8	33.6	33.7	33.7	33.8	34.0	34.7	35.2	35.8	36.1	38.8	33.6	34.4	1.2	24
26	37.0	37.3	37.5	38.2	37.8	37.3	36.1	35.1	34.6	34.6	34.4	34.6	34.6	34.5	34.6	34.5	34.5	34.7	36.2	36.0	37.8	38.9	39.3	39.7	39.7	34.4	36.2	1.8	24
27	42.3	39.6	37.2	35.8	34.3	35.0	36.4	35.6	34.2	34.0	34.0	34.5	34.7	34.6	34.8	34.8	36.3	35.3	34.7	34.8	34.7	34.5	34.5	34.5	42.3	34.0	35.5	1.9	24
28	34.4	34.4	34.4	34.5	34.4	34.4	34.2	34.1	34.3	34.4	34.4	34.3	34.4	34.6	34.8	***	***	34.7	34.7	34.7	35.2	35.7	36.3	57.0	57.0	34.1	35.6	4.8	22
29	60.7	43.2	36.4	34.7	34.4	34.3	34.1	34.0	34.1	34.0	34.2	34.3	34.3	34.2	34.0	34.1	36.0	41.0	46.1	45.9	43.9	38.4	36.8	35.6	60.7	34.0	37.9	6.3	24
30	38.7	39.6	43.3	41.1	39.9	39.5	40.7	38.8	35.2	33.6	34.5	35.3	33.9	33.4	33.4	33.4	33.6	33.5	34.1	34.4	34.6	35.2	35.5	35.3	43.3	33.4	36.3	3.0	24
31	36.1	38.9	41.8	41.2	43.4	39.6	37.7	37.1	36.8	36.6	36.2	35.5	35.7	43.0	37.9	35.1	34.4	34.4	34.6	34.9	35.4	35.9	36.4	36.7	43.4	34.4	37.3	2.7	24
最大値	60.7	49.0	47.3	43.5	45.5	48.1	53.0	49.0	45.6	44.7	44.0	46.4	50.1	49.9	49.5	45.8	50.1	47.2	46.7	46.4	46.5	48.7	47.6	57.0	60.7		42.9		
最小値	27.6	28.0	28.4	28.7	28.7	29.0	29.0	29.1	29.5	29.8	29.7	29.0	28.1	27.0	26.9	27.2	27.3	27.2	27.1	27.5	27.8	28.1	27.7	27.5		26.9	28.6		
平均値	36.4	36.0	35.9	35.4	35.5	35.6	36.0	36.0	36.0	35.8	35.2	34.9	35.1	35.2	34.8	34.4	34.4	34.5	34.9	34.9	34.9	35.1	35.4	36.3			35.4		
標準偏差	6.5	4.7	4.1	3.5	3.8	3.9	4.6	4.2	3.7	3.4	3.3	3.9	4.8	5.4	4.9	4.6	4.9	4.3	4.8	4.3	4.0	3.9	4.1	5.7				4.4	
測定時間	31	30	31	31	31	31	31	31	31	31	31	31	31	31	31	30	30	31	31	31	31	31	31	31					741

有効測定日数	測定時間	欠測時間数	測定値合計	1時間値の最大値	1時間値の最小値	平均値	日平均値の最大値	日平均値の最小値	*:有効測定日非対象値	局番/項目コード
31	741	3	26199.0	60.7	26.9	35.4	42.9	28.6	***:欠測	112/01

測定値ランク	0～5	6～10	11～15	16～20	21～25	26～30	31～35	36～40	41～45	46～50	51～55	56～60	61～65	66～70	71～75	76～80	81～85	86～90	91～95	96～100	101～以上	TOTAL
時間数	0	0	0	0	0	73	438	149	56	22	1	2	0	0	0	0	0	0	0	0	0	741
出現割合(%)	0	0	0	0	0	9.852	59.109	20.108	7.557	2.969	0.135	0.27	0	0	0	0	0	0	0	0	0	100

八津合 放射線測定所　　2021年02月　　単位：nGy／h

日＼時刻	1	2	3	4	5	6	7	8	9	10	11	12	13	14	15	16	17	18	19	20	21	22	23	24	最大値	最小値	平均値	標準偏差	測定時間
1	37.4	37.9	38.0	38.5	38.0	38.9	39.2	38.9	37.0	35.0	34.8	34.7	34.6	34.6	34.8	34.6	34.4	34.6	35.2	35.9	35.7	35.8	34.9	36.1	39.2	34.4	36.2	1.7	24
2	41.5	48.4	56.7	65.9	57.4	41.5	36.2	35.0	34.8	34.2	34.2	33.8	34.3	37.0	38.6	37.1	35.4	35.2	34.9	34.5	34.8	35.0	35.4	36.0	65.9	33.8	39.5	8.7	24
3	36.3	36.3	36.6	36.6	37.0	38.4	40.5	38.0	37.2	36.0	36.0	35.1	34.7	34.6	34.6	***	***	34.2	34.6	35.0	35.4	36.2	36.3	36.9	40.5	34.2	36.2	1.5	22
4	37.4	37.8	37.9	38.5	38.9	39.0	38.4	38.0	36.9	35.8	35.6	35.6	35.5	35.0	34.8	34.8	35.6	34.6	34.2	34.2	34.3	34.9	35.4	35.0	39.0	34.2	36.2	1.6	24
5	35.3	35.6	36.2	36.3	36.8	37.0	37.4	37.6	38.2	36.6	35.1	34.6	34.4	34.6	34.5	34.6	34.5	34.6	34.5	34.7	34.7	34.7	34.7	34.9	38.2	34.4	35.5	1.2	24
6	34.9	34.9	35.0	35.2	35.5	35.6	35.9	36.4	37.1	36.5	35.5	35.1	34.8	34.8	35.0	35.0	34.8	34.5	34.5	34.8	35.1	35.4	35.7	35.8	37.1	34.5	35.3	0.7	24
7	36.2	36.8	37.0	37.4	37.7	38.3	38.8	39.1	39.0	38.8	37.9	36.6	38.9	37.3	36.2	35.4	35.0	35.1	36.1	35.9	38.0	40.5	43.7	38.7	43.7	35.0	37.7	1.9	24
8	36.6	36.2	38.2	37.5	47.5	49.1	44.5	42.8	39.9	39.1	39.6	39.2	37.6	36.0	35.3	37.0	40.2	45.7	48.2	56.2	59.3	57.1	55.5	53.0	59.3	35.3	43.8	7.7	24
9	42.3	38.0	40.9	40.7	42.2	41.3	38.3	34.6	35.2	34.5	32.0	32.5	32.6	33.4	35.8	35.8	40.6	37.1	34.9	33.4	34.8	33.5	33.1	33.4	42.3	32.0	36.3	3.4	24
10	33.5	33.9	34.3	34.7	35.2	35.7	35.8	36.1	36.0	35.7	34.7	33.9	33.3	32.9	32.9	33.3	33.4	33.7	34.2	34.7	35.3	35.7	37.5	36.6	37.5	32.9	34.7	1.2	24
11	36.2	36.1	37.0	37.3	37.5	37.0	37.2	37.6	37.5	37.5	35.9	34.4	34.1	34.2	34.3	34.3	34.3	34.4	34.7	35.0	35.3	35.9	36.4	36.8	37.6	34.1	35.9	1.3	24
12	37.2	37.5	37.8	38.1	38.6	39.2	39.0	39.4	39.6	38.9	37.4	36.0	36.6	35.9	35.4	35.1	35.0	35.0	35.6	35.9	35.9	36.3	36.1	36.0	39.6	35.0	37.0	1.5	24
13	36.2	36.2	36.4	36.8	37.0	37.3	37.3	37.5	37.6	36.8	35.3	35.2	35.1	34.9	34.9	34.9	34.7	34.8	35.0	35.3	35.5	35.7	36.2	36.2	37.6	34.7	35.9	1.0	24
14	36.4	36.6	36.6	37.0	37.1	37.7	37.9	37.8	37.7	36.4	35.0	35.1	35.1	34.8	34.7	34.8	34.6	34.7	34.8	35.0	34.8	34.7	34.9	37.2	37.9	34.6	35.9	1.2	24
15	38.6	38.9	39.7	39.8	40.4	41.9	41.5	39.9	39.0	39.8	38.9	39.4	38.9	***	***	34.3	34.6	35.2	34.4	34.2	37.7	39.9	35.9	33.9	41.9	33.9	38.0	2.6	22
16	33.5	33.4	33.5	33.4	33.7	33.6	33.6	33.6	33.7	34.0	33.9	33.8	34.1	34.2	34.4	34.3	34.3	34.3	34.1	34.3	34.7	35.1	35.5	35.1	35.5	33.4	34.1	0.6	24
17	34.9	34.8	34.9	35.0	35.2	35.6	34.8	34.5	34.2	34.3	34.4	34.4	34.2	34.4	34.5	34.8	34.6	34.7	34.4	34.5	34.3	35.3	36.9	37.5	37.5	34.2	34.9	0.8	24
18	38.4	38.6	38.9	47.3	50.4	43.0	41.0	44.0	54.0	50.3	53.3	59.3	57.3	55.2	59.5	56.6	48.0	48.7	48.7	52.6	53.8	45.2	43.4	36.7	59.5	36.7	48.5	6.9	24
19	35.8	33.5	32.0	31.6	31.3	31.8	32.4	33.0	33.4	33.3	32.9	32.8	32.7	32.5	32.0	32.1	32.5	32.7	33.0	33.6	33.8	33.4	33.3	33.6	35.8	31.3	32.9	0.9	24
20	33.5	33.5	33.3	33.4	33.1	32.9	32.8	32.7	32.7	32.7	33.0	33.3	33.8	34.2	34.1	34.4	34.3	34.2	34.2	34.4	34.6	34.9	35.3	35.6	35.6	32.7	33.8	0.8	24
21	35.8	36.0	36.4	36.7	37.2	37.1	37.6	38.1	38.3	37.8	36.2	35.8	35.6	35.7	35.7	35.9	35.8	35.8	36.0	36.3	36.4	36.6	36.7	36.9	38.3	35.6	36.5	0.8	24
22	37.0	37.1	37.1	36.8	36.9	36.9	36.8	37.1	37.1	35.8	35.3	35.0	35.2	35.4	35.3	35.4	35.3	35.2	35.0	35.1	35.4	35.5	35.8	36.2	37.1	35.0	36.0	0.8	24
23	35.9	35.2	35.2	35.1	35.1	35.1	36.5	39.5	37.5	36.0	35.3	35.8	38.5	38.2	38.7	39.9	40.0	39.9	41.7	41.9	39.9	39.4	38.9	37.1	41.9	35.1	37.8	2.2	24
24	36.0	35.3	35.0	34.6	34.5	34.3	34.3	34.1	33.9	34.0	34.0	34.1	34.2	34.2	34.3	34.4	34.2	34.2	34.2	34.4	34.4	34.4	34.8	35.5	36.0	33.9	34.5	0.5	24
25	36.0	36.3	36.6	37.0	37.0	37.3	37.7	37.6	37.7	35.8	35.1	35.1	35.7	35.6	35.5	35.3	34.9	34.6	34.7	34.8	35.0	35.4	35.7	36.1	37.7	34.6	35.9	1.0	24
26	36.2	36.7	36.9	37.3	37.2	37.0	37.6	38.5	39.3	39.4	39.6	37.7	36.4	37.2	35.2	34.4	34.2	34.1	34.2	34.1	34.2	34.2	34.3	34.2	39.6	34.1	36.3	1.9	24
27	34.0	34.2	34.0	34.1	34.1	34.1	34.1	34.2	34.2	34.1	33.9	33.8	33.9	34.0	33.9	33.9	34.1	34.2	34.0	34.1	34.3	34.7	35.4	35.9	35.9	33.8	34.2	0.5	24
28	36.2	36.7	37.5	37.5	38.0	38.2	38.8	38.4	38.1	38.2	35.9	35.1	34.9	34.8	34.8	35.0	34.9	34.8	34.6	34.7	34.7	34.6	34.8	34.8	38.8	34.6	36.1	1.6	24
29																													
30																													
31																													
最大値	42.3	48.4	56.7	65.9	57.4	49.1	44.5	44.0	54.0	50.3	53.3	59.3	57.3	55.2	59.5	56.6	48.0	48.7	48.7	56.2	59.3	57.1	55.5	53.0	65.9		48.5		
最小値	33.5	33.4	32.0	31.6	31.3	31.8	32.4	32.7	32.7	32.7	32.0	32.5	32.6	32.5	32.0	32.1	32.5	32.7	33.0	33.4	33.8	33.4	33.1	33.4		31.3	32.9		
平均値	36.4	36.5	37.1	37.9	38.2	37.7	37.4	37.3	37.4	36.7	36.1	36.0	36.0	35.8	35.9	35.8	35.7	35.7	35.9	36.4	36.9	36.8	36.9	36.5			36.6		
標準偏差	2.0	2.8	4.3	6.2	5.4	3.5	2.7	2.7	3.8	3.3	3.9	4.9	4.5	4.1	4.9	4.4	3.1	3.5	3.8	5.3	5.8	4.7	4.4	3.5				4.2	
測定時間	28	28	28	28	28	28	28	28	28	28	28	28	28	27	27	27	27	28	28	28	28	28	28	28					668

有効測定日数	測定時間	欠測時間数	測定値合計	1時間値の最大値	1時間値の最小値	平均値	日平均値の最大値	日平均値の最小値	*:有効測定日非対象値	局番/項目コード
28	668	4	24463.3	65.9	31.3	36.6	48.5	32.9	***:欠測	112/01

測定値ランク	0	6	11	16	21	26	31	36	41	46	51	56	61	66	71	76	81	86	91	96	101	TOTAL
	5	10	15	20	25	30	35	40	45	50	55	60	65	70	75	80	85	90	95	100	以上	
時間数	0	0	0	0	0	0	393	230	18	10	7	9	1	0	0	0	0	0	0	0	0	668
出現割合(%)	0	0	0	0	0	0	58.832	34.431	2.695	1.497	1.048	1.347	0.15	0	0	0	0	0	0	0	0	100

八津合 放射線測定所　　2021年03月　　単位：nGy／h

日＼時刻	1	2	3	4	5	6	7	8	9	10	11	12	13	14	15	16	17	18	19	20	21	22	23	24	最大値	最小値	平均値	標準偏差	測定時間
1	34.7	34.4	34.6	34.6	34.4	34.5	34.5	34.7	34.6	34.7	34.9	34.8	34.8	34.8	34.8	34.7	34.7	34.8	34.7	34.6	34.7	34.6	34.8	34.7	34.9	34.4	34.7	0.1	24
2	34.5	34.5	34.6	34.7	34.8	36.8	38.5	40.0	44.5	47.7	52.1	57.3	67.8	67.6	54.1	50.1	49.2	50.7	48.1	44.3	41.0	42.6	38.0	35.4	67.8	34.5	45.0	9.9	24
3	34.2	33.7	33.6	33.8	33.7	33.5	33.5	33.4	33.4	33.5	33.5	33.6	33.4	33.5	33.7	33.6	33.6	33.6	33.5	33.6	34.3	34.7	35.2	35.6	35.6	33.4	33.8	0.6	24
4	35.8	36.5	37.1	37.5	37.6	37.9	38.2	38.2	38.1	37.8	35.3	34.8	34.4	34.6	34.5	34.5	34.4	34.4	34.4	34.2	34.0	34.1	34.2	34.0	38.2	34.0	35.7	1.6	24
5	33.8	33.9	34.1	36.3	39.8	39.3	37.8	36.8	36.4	35.9	35.2	37.4	39.4	39.7	38.6	36.9	35.5	36.6	35.7	35.2	35.2	35.0	35.2	36.0	39.8	33.8	36.5	1.8	24
6	35.8	35.2	35.4	35.2	35.3	35.4	34.9	34.8	36.5	39.1	41.0	43.4	39.2	36.3	36.3	35.2	36.0	38.4	39.8	38.4	35.4	34.1	33.8	33.7	43.4	33.7	36.6	2.4	24
7	33.5	33.4	33.5	33.4	33.4	33.4	34.5	34.3	33.9	33.6	33.6	33.6	33.7	33.6	33.8	33.7	33.7	33.5	33.8	33.6	33.8	33.9	34.2	34.4	34.5	33.4	33.7	0.3	24
8	34.8	35.0	35.2	34.9	35.4	36.0	36.0	35.8	33.8	33.5	33.5	33.9	34.6	34.1	33.8	33.7	33.6	33.8	33.5	33.6	33.5	33.5	33.5	33.8	36.0	33.5	34.3	0.9	24
9	34.2	33.9	33.8	34.3	34.6	35.0	35.5	36.3	36.1	35.2	35.3	35.1	35.1	35.0	34.7	34.5	34.5	34.5	34.8	34.9	35.3	35.4	35.5	35.9	36.3	33.8	35.0	0.6	24
10	36.0	35.8	35.6	35.8	36.2	36.2	36.3	36.5	35.7	34.7	34.6	34.6	34.5	34.4	34.5	34.6	34.6	34.6	34.4	34.3	34.5	35.0	35.5	35.9	36.5	34.3	35.2	0.7	24
11	36.5	36.7	37.3	37.9	38.3	38.4	38.8	39.0	37.9	36.8	36.6	36.8	36.3	36.1	35.6	35.3	35.3	35.7	35.6	35.7	36.0	36.0	36.4	36.4	39.0	35.3	36.7	1.1	24
12	36.8	37.0	37.4	37.5	37.7	37.6	38.3	38.0	36.9	36.2	35.5	35.4	34.9	35.5	36.7	38.4	38.7	39.7	39.3	40.6	39.7	43.4	41.1	37.2	43.4	34.9	37.9	2.0	24
13	44.2	49.5	50.5	51.2	46.2	39.0	36.9	36.0	37.8	38.8	36.3	35.9	37.3	42.1	43.7	42.1	40.7	38.6	38.7	37.4	34.8	33.8	33.5	33.3	51.2	33.3	39.9	5.3	24
14	33.5	33.7	33.9	33.8	33.7	33.9	34.1	34.2	34.0	33.8	33.9	33.9	34.0	33.9	34.1	34.1	34.2	34.1	33.9	34.1	34.6	35.0	35.4	35.8	35.8	33.5	34.1	0.5	24
15	35.9	36.1	36.7	37.0	36.9	37.1	37.5	37.7	37.3	35.9	34.7	34.5	34.3	34.5	34.6	34.4	34.4	34.4	34.4	34.6	34.7	35.0	35.1	35.5	37.7	34.3	35.6	1.2	24
16	35.7	36.1	36.1	36.2	35.6	35.5	35.4	35.3	35.1	35.3	36.6	37.7	36.8	35.6	35.0	34.9	35.4	35.3	35.5	34.9	34.5	34.4	34.6	34.6	37.7	34.4	35.5	0.8	24
17	34.7	34.8	34.8	34.9	35.4	35.8	35.4	34.9	34.8	34.7	34.8	34.8	34.8	34.8	34.9	34.7	34.7	34.6	34.4	34.5	34.5	34.8	34.9	35.1	35.8	34.4	34.8	0.3	24
18	35.4	35.7	35.9	36.2	36.3	35.7	35.0	34.7	34.6	34.6	34.8	34.9	34.8	34.9	34.8	34.8	34.8	34.7	34.7	34.5	34.5	34.6	34.7	34.6	36.3	34.5	35.0	0.5	24
19	34.8	34.8	34.9	34.9	35.3	34.9	35.0	35.1	34.8	34.7	34.7	34.8	34.7	34.9	34.7	34.7	34.7	34.5	34.4	34.3	34.5	35.0	35.7	36.1	36.1	34.3	34.9	0.4	24
20	36.7	37.3	37.7	38.2	38.7	39.4	39.2	39.4	38.6	37.8	35.8	35.6	35.3	35.4	36.8	36.1	35.4	35.3	35.4	38.8	44.2	41.1	39.0	37.7	44.2	35.3	37.7	2.2	24
21	35.8	35.7	35.9	37.0	36.8	35.8	35.2	35.5	35.7	35.2	36.3	49.9	56.8	55.8	54.1	59.7	61.3	56.7	49.2	38.3	36.0	37.1	38.4	38.7	61.3	35.2	42.8	9.5	24
22	39.0	36.8	42.1	44.8	42.3	36.8	35.2	36.0	37.7	39.4	36.1	34.9	34.5	34.9	35.2	36.6	37.8	46.0	39.8	35.8	34.7	35.1	34.9	35.2	46.0	34.5	37.6	3.3	24
23	35.3	35.5	35.4	35.6	35.7	35.9	36.3	36.5	36.3	36.3	35.4	34.9	34.7	34.7	34.8	35.0	34.9	34.9	34.8	34.7	34.8	35.1	35.1	35.2	36.5	34.7	35.3	0.6	24
24	35.4	35.4	35.4	35.5	35.9	36.2	36.8	37.0	36.7	35.2	35.2	35.0	34.8	34.9	34.9	34.7	34.5	34.5	34.4	34.4	34.7	34.7	35.0	35.2	37.0	34.4	35.3	0.7	24
25	35.1	35.0	34.7	34.6	34.8	35.2	35.3	35.9	36.7	38.1	38.3	36.5	35.4	34.9	34.5	34.6	34.4	34.4	34.2	34.2	34.6	34.9	35.0	35.0	38.3	34.2	35.3	1.1	24
26	35.4	35.7	35.9	36.1	36.9	37.0	37.7	37.6	37.5	36.3	35.0	34.7	34.7	34.8	34.7	34.7	34.7	34.6	34.4	34.3	34.5	34.7	35.3	35.6	37.7	34.3	35.5	1.1	24
27	35.9	36.2	36.6	37.0	37.2	37.2	37.4	37.9	37.9	37.1	36.2	35.9	35.5	35.3	35.2	35.2	35.2	35.3	35.2	35.0	35.1	34.9	34.9	35.0	37.9	34.9	36.0	1.0	24
28	34.8	34.8	34.8	34.9	34.9	42.5	49.7	44.0	39.7	37.8	36.0	38.7	38.8	36.6	35.8	35.5	36.0	37.4	36.4	40.5	38.4	36.0	35.9	36.0	49.7	34.8	37.7	3.5	24
29	36.0	36.2	36.3	37.0	37.4	37.2	36.9	37.1	35.9	35.4	35.4	35.7	35.6	35.8	35.9	35.7	35.5	35.5	35.3	35.4	35.3	35.2	35.2	35.4	37.4	35.2	35.9	0.7	24
30	35.6	35.9	36.3	36.8	36.9	37.0	37.5	37.2	36.8	36.2	36.1	35.9	35.8	35.9	35.6	35.6	35.2	34.8	34.9	34.9	34.9	35.0	35.3	35.4	37.5	34.8	35.9	0.8	24
31	35.7	35.8	36.2	36.7	36.8	36.9	37.2	37.3	36.5	35.6	35.5	35.4	35.2	35.2	35.3	35.3	35.3	35.2	35.1	34.9	35.1	35.1	35.3	35.6	37.3	34.9	35.8	0.7	24
最大値	44.2	49.5	50.5	51.2	46.2	42.5	49.7	44.0	44.5	47.7	52.1	57.3	67.8	67.6	54.1	59.7	61.3	56.7	49.2	44.3	44.2	43.4	41.1	38.7	67.8		45.0		
最小値	33.5	33.4	33.5	33.4	33.4	33.4	33.5	33.4	33.4	33.5	33.5	33.6	33.4	33.5	33.7	33.6	33.6	33.5	33.5	33.6	33.5	33.5	33.5	33.3		33.3	33.7		
平均値	35.7	35.8	36.2	36.6	36.6	36.5	36.8	36.7	36.5	36.4	36.1	36.8	37.2	37.1	36.6	36.6	36.6	36.8	36.2	35.8	35.5	35.6	35.5	35.4			36.3		
標準偏差	1.9	2.7	3.1	3.4	2.6	1.9	2.8	2.1	2.1	2.7	3.3	5.0	7.0	6.9	5.0	5.3	5.4	5.2	3.7	2.5	2.3	2.4	1.6	1.1				3.8	
測定時間	31	31	31	31	31	31	31	31	31	31	31	31	31	31	31	31	31	31	31	31	31	31	31	31					744

有効測定日数	測定時間	欠測時間数	測定値合計	1時間値の最大値	1時間値の最小値	平均値	日平均値の最大値	日平均値の最小値	*:有効測定日非対象値	局番/項目コード
31	744	0	27014.9	67.8	33.3	36.3	45.0	33.7	***:欠測	112/01

測定値ランク	0	6	11	16	21	26	31	36	41	46	51	56	61	66	71	76	81	86	91	96	101	TOTAL
	5	10	15	20	25	30	35	40	45	50	55	60	65	70	75	80	85	90	95	100	以上	
時間数	0	0	0	0	0	0	504	197	20	11	5	4	1	2	0	0	0	0	0	0	0	744
出現割合(%)	0	0	0	0	0	0	67.742	26.478	2.688	1.478	0.672	0.538	0.134	0.269	0	0	0	0	0	0	0	100

盛郷 放射線測定所　　2021年01月　　単位：nGy／h

日＼時刻	1	2	3	4	5	6	7	8	9	10	11	12	13	14	15	16	17	18	19	20	21	22	23	24	最大値	最小値	平均値	標準偏差	測定時間
1	36.8	37.8	40.7	39.6	38.2	38.3	39.1	40.9	44.5	45.6	44.5	40.8	39.7	38.8	38.1	37.6	37.3	37.3	37.0	36.9	38.0	38.4	38.9	38.2	45.6	36.8	39.3	2.5	24
2	37.9	39.1	40.0	40.4	41.0	41.8	42.2	42.7	43.2	42.5	41.4	38.7	37.3	37.0	37.2	37.0	37.2	37.7	38.0	37.8	37.9	38.1	38.3	38.9	43.2	37.0	39.3	2.1	24
3	39.4	39.8	40.1	40.3	40.9	41.1	40.9	40.4	40.5	40.4	40.0	39.5	38.5	38.3	38.0	38.2	38.1	38.5	39.0	39.6	39.7	40.5	41.2	41.9	41.9	38.0	39.8	1.1	24
4	42.8	43.1	43.9	44.2	44.6	44.9	45.7	46.1	45.6	45.0	43.9	41.4	40.5	40.5	40.7	41.2	41.3	41.8	42.7	43.6	43.9	44.3	44.7	45.1	46.1	40.5	43.4	1.8	24
5	45.7	45.8	46.1	46.8	47.6	48.9	49.6	50.5	51.1	50.0	49.2	46.4	43.8	42.5	42.3	42.2	42.5	42.6	43.0	43.9	45.0	46.1	47.1	48.0	51.1	42.2	46.1	2.8	24
6	47.5	46.4	46.5	46.3	45.4	43.4	41.9	41.7	42.1	41.9	42.1	42.3	42.5	42.7	42.9	42.7	42.5	43.1	43.7	44.5	45.4	46.4	46.9	46.8	47.5	41.7	44.1	2.0	24
7	46.7	46.2	44.9	44.1	43.5	43.2	43.0	43.0	43.1	43.5	43.4	43.3	47.4	58.4	50.1	45.0	43.2	42.9	44.8	44.0	43.2	43.2	43.5	43.3	58.4	42.9	44.9	3.4	24
8	43.4	43.7	43.4	43.4	43.3	43.4	43.4	43.5	43.3	43.3	43.3	43.4	43.4	43.5	43.4	43.2	43.2	42.9	43.0	43.1	43.0	43.2	42.9	43.1	43.7	42.9	43.3	0.2	24
9	43.1	43.3	43.4	43.4	44.1	44.4	44.5	44.6	43.9	43.8	43.6	43.6	43.7	43.7	43.4	43.3	43.4	43.3	43.3	43.2	43.2	43.3	43.3	43.5	44.6	43.1	43.6	0.4	24
10	43.5	43.8	43.8	44.1	44.1	44.8	45.7	45.9	45.4	44.8	44.4	44.3	44.0	44.2	44.2	44.0	44.0	44.6	45.0	45.7	45.4	44.6	45.0	45.4	45.9	43.5	44.6	0.7	24
11	45.7	45.6	45.7	45.4	45.9	46.8	46.8	47.6	48.3	48.5	46.5	44.8	44.9	45.0	44.9	44.9	44.8	45.1	46.1	47.0	47.9	48.1	46.5	45.4	48.5	44.8	46.2	1.2	24
12	45.2	45.6	46.5	47.3	48.7	52.7	52.3	51.1	49.7	48.0	46.3	45.3	44.3	44.3	44.4	44.3	44.6	45.4	46.4	46.3	46.7	46.7	46.4	46.3	52.7	44.3	46.9	2.4	24
13	46.1	46.1	46.2	46.5	46.5	46.8	46.9	47.4	47.6	47.8	47.5	45.9	45.2	44.9	45.1	45.3	46.0	47.2	47.9	48.7	49.3	49.9	49.9	49.9	49.9	44.9	47.1	1.5	24
14	50.5	51.0	52.2	53.0	53.8	54.1	54.6	54.3	54.3	53.4	51.6	49.8	47.1	46.2	46.1	45.9	46.0	46.2	46.9	47.7	48.5	49.4	50.0	51.0	54.6	45.9	50.2	3.1	24
15	52.0	51.4	51.3	51.6	51.0	50.2	50.6	51.0	51.4	50.9	50.8	50.2	48.3	46.9	46.8	46.9	47.0	47.4	48.0	48.8	49.4	50.1	50.7	51.3	52.0	46.8	49.7	1.8	24
16	51.5	52.0	52.5	52.6	53.2	53.2	53.3	54.0	54.2	56.6	59.4	53.4	56.1	60.4	57.6	54.3	52.8	52.1	55.6	58.3	60.6	64.1	68.0	70.1	70.1	51.5	56.5	5.0	24
17	63.2	58.6	52.1	49.6	49.0	48.8	49.0	49.7	49.6	48.8	47.2	46.5	46.6	48.4	49.1	51.9	49.0	46.5	45.9	45.8	45.8	45.6	45.4	45.6	63.2	45.4	49.1	4.2	24
18	45.9	46.0	46.3	46.3	46.9	47.6	48.2	49.0	48.5	47.4	47.1	46.9	47.0	46.7	46.4	46.5	46.3	46.4	46.5	46.6	47.3	48.6	47.3	52.6	52.6	45.9	47.3	1.4	24
19	54.4	57.0	57.7	59.7	60.8	56.8	54.7	58.7	53.3	50.3	47.9	50.4	53.4	54.2	52.3	47.9	46.4	43.8	42.6	42.2	43.6	46.5	45.7	43.6	60.8	42.2	51.0	5.9	24
20	42.5	42.6	42.0	42.0	42.3	42.4	42.6	42.5	42.7	43.1	42.9	42.4	42.4	42.4	42.5	42.7	43.0	43.5	44.3	45.1	45.9	46.8	47.9	48.0	48.0	42.0	43.5	1.8	24
21	48.2	48.6	48.8	49.9	51.4	52.0	52.4	52.5	52.6	50.7	48.1	47.4	46.9	46.2	45.8	45.7	45.9	46.5	47.5	48.4	49.1	49.7	49.9	50.7	52.6	45.7	49.0	2.2	24
22	51.2	51.8	52.5	53.4	54.9	56.6	60.6	59.8	60.4	59.4	56.3	54.3	52.6	52.2	53.0	55.8	58.7	54.4	52.0	51.5	49.7	49.5	50.4	50.5	60.6	49.5	54.2	3.5	24
23	50.5	50.4	50.3	51.0	49.8	52.1	56.8	55.7	55.0	55.6	57.8	58.7	55.7	56.0	56.0	57.5	59.9	60.5	57.7	55.8	55.2	53.8	53.6	56.3	60.5	49.8	55.1	3.1	24
24	59.6	58.3	56.0	55.2	51.4	49.3	50.9	52.6	52.5	54.2	55.9	57.4	65.3	63.2	62.1	57.5	53.7	56.0	54.6	54.0	51.3	51.6	53.9	53.9	65.3	49.3	55.4	4.0	24
25	51.5	47.7	45.8	45.3	45.1	45.2	45.2	45.4	45.4	45.7	45.6	45.8	45.6	45.7	45.7	45.6	45.7	45.5	45.7	46.5	47.5	48.2	49.6	50.6	51.5	45.1	46.5	1.8	24
26	50.8	50.7	50.6	51.5	51.6	52.4	52.0	51.8	51.5	49.5	46.9	46.7	46.8	46.7	46.6	46.6	46.7	46.8	48.0	48.1	49.9	51.9	52.6	52.5	52.6	46.6	49.6	2.4	24
27	53.6	52.0	48.6	49.5	47.4	47.7	49.4	49.8	48.1	46.6	45.8	46.0	46.2	46.5	46.5	47.5	47.1	46.9	46.5	46.4	46.3	46.4	46.4	46.5	53.6	45.8	47.6	2.0	24
28	46.4	46.2	46.4	46.4	46.2	46.4	46.2	46.3	46.4	46.6	46.6	46.7	46.9	47.0	47.0	47.1	47.0	46.9	47.0	46.8	46.9	47.2	47.9	52.9	52.9	46.2	47.0	1.3	24
29	64.8	56.3	48.7	46.4	46.0	45.9	45.9	45.9	45.9	46.2	46.4	46.2	46.3	46.1	46.0	46.4	48.3	49.2	53.4	57.4	54.4	49.1	46.8	47.8	64.8	45.9	49.0	4.8	24
30	51.3	53.0	52.2	50.5	48.9	50.1	49.5	46.7	45.2	44.1	43.8	46.0	46.2	45.1	44.5	44.5	44.9	45.4	46.4	46.8	47.0	47.6	48.3	48.9	53.0	43.8	47.4	2.7	24
31	49.0	50.2	51.5	50.7	51.4	51.0	50.0	50.1	50.4	50.0	49.4	52.3	49.7	48.8	47.0	46.1	46.3	46.6	47.2	47.7	48.3	48.7	49.0	49.2	52.3	46.1	49.2	1.7	24
最大値	64.8	58.6	57.7	59.7	60.8	56.8	60.6	59.8	60.4	59.4	59.4	58.7	65.3	63.2	62.1	57.5	59.9	60.5	57.7	58.3	60.6	64.1	68.0	70.1	70.1		56.5		
最小値	36.8	37.8	40.0	39.6	38.2	38.3	39.1	40.4	40.5	40.4	40.0	38.7	37.3	37.0	37.2	37.0	37.2	37.3	37.0	36.9	37.9	38.1	38.3	38.2		36.8	39.3		
平均値	48.4	48.1	47.6	47.6	47.6	47.8	48.2	48.4	48.2	47.9	47.3	46.7	46.6	46.8	46.3	46.0	45.9	45.9	46.3	46.7	46.9	47.3	47.7	48.3			47.3		
標準偏差	6.5	5.4	4.5	4.7	4.7	4.6	5.0	5.0	4.6	4.6	4.8	4.8	5.6	6.2	5.5	5.1	5.1	4.9	4.7	4.9	4.7	4.8	5.3	5.9				5.1	
測定時間	31	31	31	31	31	31	31	31	31	31	31	31	31	31	31	31	31	31	31	31	31	31	31	31					744

有効測定日数	測定時間	欠測時間数	測定値合計	1時間値の最大値	1時間値の最小値	平均値	日平均値の最大値	日平均値の最小値	*:有効測定日非対象値	局番/項目コード
31	744	0	35174.4	70.1	36.8	47.3	56.5	39.3	***:欠測	113/01

測定値ランク	0	6	11	16	21	26	31	36	41	46	51	56	61	66	71	76	81	86	91	96	101	TOTAL
	|	|	|	|	|	|	|	|	|	|	|	|	|	|	|	|	|	|	|	|	|	
	5	10	15	20	25	30	35	40	45	50	55	60	65	70	75	80	85	90	95	100	以上	
時間数	0	0	0	0	0	0	0	62	249	279	109	37	6	2	0	0	0	0	0	0	0	744
出現割合(%)	0	0	0	0	0	0	0	8.333	33.468	37.5	14.651	4.973	0.806	0.269	0	0	0	0	0	0	0	100

盛郷 放射線測定所　　2021年02月　　単位：nGy／h

日＼時刻	1	2	3	4	5	6	7	8	9	10	11	12	13	14	15	16	17	18	19	20	21	22	23	24	最大値	最小値	平均値	標準偏差	測定時間
1	49.1	49.3	49.5	49.7	49.9	50.3	51.4	52.0	51.8	50.3	47.2	46.4	46.5	46.6	46.5	46.4	46.3	46.9	47.9	51.5	52.1	50.8	49.1	49.6	52.1	46.3	49.1	2.0	24
2	53.5	62.6	66.6	74.4	80.5	64.8	50.8	47.4	46.8	45.9	45.9	45.9	46.0	47.7	48.9	48.7	47.5	46.8	46.7	46.3	46.1	45.9	46.3	46.8	80.5	45.9	52.0	10.0	24
3	47.7	48.2	48.3	48.1	47.4	47.2	47.5	47.8	47.9	47.6	47.2	46.7	46.6	46.5	46.6	46.4	46.3	46.2	46.9	47.7	48.5	49.5	50.2	51.0	51.0	46.2	47.7	1.2	24
4	51.8	52.6	53.3	53.8	54.5	53.8	53.6	52.0	49.3	48.4	48.7	48.0	48.8	48.2	47.5	47.1	47.0	46.4	46.3	46.4	46.8	47.5	48.4	48.8	54.5	46.3	49.5	2.8	24
5	49.0	49.1	49.5	50.2	50.9	51.4	51.8	51.8	51.2	49.8	47.3	47.1	47.0	46.9	46.7	46.5	46.2	46.6	47.0	47.3	47.7	48.5	48.6	49.1	51.8	46.2	48.6	1.8	24
6	48.6	48.9	49.4	50.2	50.9	51.6	51.9	52.5	52.1	50.3	48.3	47.8	47.2	47.3	47.2	47.2	47.1	46.8	47.1	47.5	48.1	48.6	49.3	50.2	52.5	46.8	49.0	1.8	24
7	50.6	51.1	51.7	52.2	53.2	54.4	54.3	54.7	53.6	53.3	51.7	49.1	50.1	49.9	50.3	48.1	47.3	47.2	47.8	48.1	54.4	61.4	65.1	55.3	65.1	47.2	52.3	4.2	24
8	49.6	48.5	50.6	49.6	57.2	58.9	61.7	59.6	55.0	54.7	52.9	51.6	51.8	51.0	49.3	48.4	49.5	54.7	59.2	66.3	73.3	74.1	68.8	59.0	74.1	48.4	56.5	7.7	24
9	51.0	49.0	50.3	48.8	47.8	48.8	50.0	47.8	45.0	44.3	42.8	42.1	42.6	42.9	44.0	45.9	44.5	43.0	44.0	44.2	44.0	44.9	44.4	44.8	51.0	42.1	45.7	2.7	24
10	45.3	45.5	46.3	46.6	46.9	47.3	47.5	47.5	47.0	46.7	46.1	45.1	45.0	45.1	45.1	45.2	45.2	46.0	46.9	47.8	48.5	49.6	50.1	50.3	50.3	45.0	46.8	1.6	24
11	50.2	50.5	54.5	52.5	50.1	49.8	50.8	49.8	49.1	48.9	46.7	45.8	45.8	46.0	46.0	46.0	46.2	46.2	46.9	47.7	48.3	48.7	49.1	49.8	54.5	45.8	48.6	2.3	24
12	50.2	50.6	50.7	50.8	51.2	51.6	52.0	52.5	52.4	52.1	50.3	49.2	48.9	47.5	47.1	47.1	46.8	47.3	47.6	48.4	48.9	49.4	49.8	50.0	52.5	46.8	49.7	1.8	24
13	50.5	50.9	51.4	51.6	52.2	52.7	53.6	54.3	53.4	51.6	48.5	47.4	47.1	47.2	47.2	47.2	47.0	47.9	48.4	48.6	49.1	49.4	49.5	49.8	54.3	47.0	49.9	2.3	24
14	50.1	50.5	51.2	51.8	52.2	52.2	52.5	53.2	52.7	51.3	49.0	47.4	46.9	47.0	47.1	47.0	46.9	47.1	47.3	46.9	46.8	46.8	47.3	50.1	53.2	46.8	49.2	2.4	24
15	51.4	52.2	52.5	52.5	54.7	57.0	57.9	55.6	52.3	54.4	***	***	50.0	49.5	48.2	47.0	46.0	47.7	46.5	45.9	48.7	56.0	50.2	46.2	57.9	45.9	51.0	3.8	22
16	45.2	45.0	45.0	45.1	45.4	45.5	45.3	45.5	45.5	45.5	45.6	45.9	45.9	46.1	46.2	46.2	46.3	46.3	46.3	47.1	47.6	48.6	49.4	48.8	49.4	45.0	46.2	1.2	24
17	47.5	47.0	46.8	46.8	47.3	47.7	49.7	49.2	46.9	46.3	46.4	46.4	46.3	46.4	46.5	46.5	46.9	46.4	46.4	46.2	46.4	47.1	48.7	48.1	49.7	46.2	47.1	1.0	24
18	49.5	50.2	51.0	50.8	55.7	51.6	51.4	56.4	61.7	65.0	64.3	61.4	57.6	62.0	75.7	71.0	62.2	54.1	54.6	53.5	50.6	49.3	49.1	48.4	75.7	48.4	56.5	7.4	24
19	45.6	44.8	44.6	44.8	45.3	45.0	44.8	45.2	45.1	44.9	44.7	44.6	44.3	44.3	44.5	44.9	44.9	45.4	46.4	47.3	47.1	47.1	47.6	48.2	48.2	44.3	45.5	1.2	24
20	48.4	48.8	49.3	50.2	50.9	50.7	49.9	48.9	47.3	45.7	45.3	45.8	46.3	46.6	46.6	46.6	46.4	46.3	46.7	47.1	47.7	48.2	49.0	49.6	50.9	45.3	47.9	1.7	24
21	50.3	50.9	51.5	52.5	53.0	52.9	53.1	52.8	52.9	52.3	50.2	48.1	47.9	48.1	48.0	48.1	47.9	47.9	48.4	49.0	49.4	50.0	50.1	50.3	53.1	47.9	50.2	2.0	24
22	50.6	50.8	51.1	51.2	51.8	52.7	52.9	53.1	52.7	50.1	47.8	47.6	47.6	47.8	47.6	47.6	47.5	47.5	47.7	48.0	48.0	48.4	48.6	49.0	53.1	47.5	49.5	2.1	24
23	49.4	48.5	47.5	47.7	47.6	49.1	49.8	51.5	52.0	50.7	49.0	48.0	48.0	48.7	48.9	48.8	49.6	49.8	49.9	49.5	48.6	49.9	50.1	51.1	52.0	47.5	49.3	1.2	24
24	49.9	49.0	49.4	50.0	48.4	47.0	46.5	46.4	46.4	46.2	46.2	46.5	46.3	46.5	46.6	46.4	46.3	46.4	46.5	46.5	46.8	46.8	47.0	47.1	50.0	46.2	47.1	1.2	24
25	47.0	46.9	47.3	47.6	47.6	47.9	48.6	48.9	48.1	47.0	47.0	47.6	47.6	47.7	47.8	47.7	47.4	47.2	47.3	47.8	48.4	49.2	49.6	50.1	50.1	46.9	47.9	0.8	24
26	50.5	50.5	50.2	49.6	49.2	49.2	50.1	51.4	52.0	50.7	51.7	52.8	50.1	49.2	47.6	46.5	46.3	46.1	46.2	46.1	46.1	46.1	46.3	46.4	52.8	46.1	48.8	2.3	24
27	46.4	46.3	46.3	46.5	46.6	46.3	46.3	46.3	46.5	46.3	46.4	46.2	46.2	46.1	46.3	46.4	46.4	46.3	46.3	46.5	46.8	47.8	48.7	49.5	49.5	46.1	46.7	0.8	24
28	50.5	51.4	51.9	52.7	53.3	53.6	53.9	54.7	53.9	51.9	48.6	47.3	47.3	47.0	47.3	47.1	47.1	47.3	47.0	47.1	47.4	47.7	48.5	48.6	54.7	47.0	49.7	2.8	24
29																													
30																													
31																													
最大値	53.5	62.6	66.6	74.4	80.5	64.8	61.7	59.6	61.7	65.0	64.3	61.4	57.6	62.0	75.7	71.0	62.2	54.7	59.2	66.3	73.3	74.1	68.8	59.0	80.5		56.5		
最小値	45.2	44.8	44.6	44.8	45.3	45.0	44.8	45.2	45.0	44.3	42.8	42.1	42.6	42.9	44.0	44.9	44.5	43.0	44.0	44.2	44.0	44.9	44.4	44.8		42.1	45.5		
平均値	49.3	49.6	50.3	50.7	51.5	51.1	51.1	51.0	50.4	49.7	48.4	47.7	47.6	47.7	48.1	47.8	47.3	47.3	47.7	48.3	49.0	49.9	50.0	49.5			49.2		
標準偏差	2.0	3.3	4.0	5.2	6.5	4.3	3.6	3.6	3.8	4.2	3.9	3.4	2.7	3.3	5.6	4.6	3.1	2.3	2.8	3.9	5.1	5.7	5.0	2.7				4.3	
測定時間	28	28	28	28	28	28	28	28	28	28	27	27	28	28	28	28	28	28	28	28	28	28	28	28					670

有効測定日数	測定時間	欠測時間数	測定値合計	1時間値の最大値	1時間値の最小値	平均値	日平均値の最大値	日平均値の最小値	*:有効測定日非対象値	局番/項目コード
28	670	2	32966.8	80.5	42.1	49.2	56.5	45.5	***:欠測	113/01

測定値ランク	0 | 5	6 | 10	11 | 15	16 | 20	21 | 25	26 | 30	31 | 35	36 | 40	41 | 45	46 | 50	51 | 55	56 | 60	61 | 65	66 | 70	71 | 75	76 | 80	81 | 85	86 | 90	91 | 95	96 | 100	101 | 以上	TOTAL
時間数	0	0	0	0	0	0	0	0	66	464	110	10	11	4	4	1	0	0	0	0	0	670
出現割合(%)	0	0	0	0	0	0	0	0	9.851	69.254	16.418	1.493	1.642	0.597	0.597	0.149	0	0	0	0	0	100

盛郷 放射線測定所　　2021年03月　　単位：nGy／h

日＼時刻	1	2	3	4	5	6	7	8	9	10	11	12	13	14	15	16	17	18	19	20	21	22	23	24	最大値	最小値	平均値	標準偏差	測定時間
1	48.8	48.7	48.7	47.8	47.7	48.5	48.8	49.1	48.3	47.6	47.5	47.7	47.4	47.6	47.6	47.6	47.4	47.4	47.5	47.4	47.4	47.3	47.4	47.3	49.1	47.3	47.8	0.6	24
2	47.4	47.3	47.3	47.3	47.4	49.5	51.6	53.9	56.3	62.2	65.3	69.6	78.0	79.1	67.5	62.6	59.1	61.3	61.6	62.1	55.7	59.1	57.8	50.1	79.1	47.3	58.3	9.3	24
3	46.4	45.4	45.1	45.3	45.4	45.5	45.4	45.3	45.2	45.3	45.5	45.2	45.4	45.6	45.5	45.5	45.5	45.5	45.5	46.1	46.7	47.7	48.5	49.0	49.0	45.1	45.9	1.1	24
4	49.8	50.6	51.1	51.6	52.4	53.0	53.4	54.2	52.9	51.3	47.8	46.9	46.7	46.7	46.7	46.6	46.6	46.4	46.5	46.5	46.2	46.4	46.1	46.0	54.2	46.0	48.8	2.9	24
5	46.1	46.0	46.2	47.0	49.0	49.5	49.1	49.0	48.2	47.8	47.3	49.0	50.3	52.0	51.8	49.4	47.3	46.9	46.6	47.3	47.8	47.8	47.9	51.1	52.0	46.0	48.4	1.7	24
6	52.1	53.4	52.0	50.2	50.5	49.7	51.2	48.9	50.7	53.9	56.4	63.9	60.0	53.3	48.4	47.9	48.8	53.8	57.0	55.9	50.8	46.9	45.6	45.5	63.9	45.5	51.9	4.4	24
7	45.1	45.2	45.1	45.4	45.8	45.6	45.8	45.5	45.5	45.5	45.5	45.6	45.6	45.6	45.7	45.8	45.7	45.6	45.8	45.9	46.0	46.2	46.5	46.9	46.9	45.1	45.7	0.4	24
8	47.5	47.6	47.7	47.6	47.3	46.7	46.3	46.3	46.6	46.2	45.9	45.9	46.2	46.7	47.0	46.9	47.1	46.2	45.6	45.5	45.6	45.6	45.7	46.0	47.7	45.5	46.5	0.7	24
9	46.0	46.0	46.5	47.1	47.7	48.6	49.6	49.6	49.3	48.5	48.1	47.6	47.5	47.3	47.0	46.9	46.7	46.8	47.1	47.4	48.0	48.3	48.9	49.4	49.6	46.0	47.8	1.1	24
10	50.0	49.8	49.6	49.2	49.1	48.7	48.6	47.6	46.5	46.5	46.6	46.6	46.7	46.6	46.6	46.8	46.8	46.7	46.6	46.8	47.2	47.6	48.1	48.3	50.0	46.5	47.7	1.2	24
11	48.3	48.8	49.1	49.9	50.2	50.8	51.4	52.3	50.7	49.1	49.3	48.4	48.0	48.1	47.9	47.4	47.2	47.5	47.9	48.3	48.9	49.1	49.6	49.9	52.3	47.2	49.1	1.3	24
12	50.4	51.0	51.6	52.2	52.9	53.5	53.6	53.9	53.5	53.4	52.6	51.5	48.5	48.0	48.3	50.6	51.6	52.4	52.0	52.0	50.8	53.2	50.1	48.0	53.9	48.0	51.5	1.8	24
13	54.8	60.5	65.8	64.5	58.5	50.5	47.9	47.6	48.6	48.3	47.1	46.6	47.7	49.4	51.6	51.8	52.6	52.9	53.4	52.8	48.5	45.8	45.1	45.0	65.8	45.0	51.6	5.7	24
14	45.2	45.3	45.5	45.6	45.6	45.6	45.8	45.5	45.4	45.5	45.7	45.9	45.8	45.9	46.0	45.9	46.0	45.8	45.9	46.3	46.8	47.6	48.0	48.3	48.3	45.2	46.0	0.8	24
15	48.4	48.6	48.1	47.9	47.4	47.3	47.4	47.3	46.6	46.4	46.7	46.7	46.8	46.8	46.8	46.7	46.6	46.5	46.5	47.0	47.3	48.0	48.8	49.5	49.5	46.4	47.3	0.9	24
16	50.5	50.9	51.4	51.8	52.6	53.2	54.5	53.5	52.9	49.5	49.9	51.7	51.9	50.8	49.8	47.8	47.3	47.6	48.3	47.5	46.4	46.4	46.6	46.6	54.5	46.4	50.0	2.5	24
17	46.9	47.0	47.1	47.5	47.3	46.7	46.6	46.5	46.6	46.7	46.9	47.1	47.1	47.1	46.9	46.9	46.9	46.6	46.7	46.7	46.8	46.7	46.9	46.9	47.5	46.5	46.9	0.2	24
18	47.1	47.0	47.2	47.0	46.9	46.8	46.9	46.9	47.0	47.1	47.2	47.3	47.4	47.4	47.5	47.2	47.1	46.9	47.0	46.9	47.0	47.3	47.8	48.1	48.1	46.8	47.2	0.3	24
19	48.6	49.0	49.1	49.3	47.5	47.3	47.2	47.0	47.0	47.2	47.2	47.2	47.5	47.4	47.4	47.2	47.2	47.2	47.0	47.2	47.6	48.2	49.0	49.6	49.6	47.0	47.8	0.8	24
20	50.2	51.1	51.6	52.1	52.9	53.8	54.2	54.4	53.1	51.4	48.8	48.2	48.0	47.9	48.1	48.0	47.9	47.7	47.7	52.6	56.8	55.5	57.1	54.4	57.1	47.7	51.4	3.1	24
21	50.5	50.2	50.6	50.3	51.8	48.9	47.8	48.4	48.6	48.0	51.6	63.9	64.1	68.1	69.1	68.7	67.6	67.0	59.6	50.0	47.5	48.2	49.9	49.9	69.1	47.5	55.0	8.2	24
22	55.7	53.0	51.3	54.0	55.6	50.5	47.8	46.8	46.7	49.1	47.1	46.5	46.5	46.5	47.4	47.5	48.3	49.2	50.4	47.5	46.8	46.8	46.5	46.6	55.7	46.5	48.9	3.0	24
23	47.1	47.6	48.4	49.1	48.7	48.7	48.4	48.8	48.9	48.6	47.6	47.1	46.8	47.0	47.0	46.9	46.9	46.6	46.7	47.1	47.4	48.0	48.8	49.4	49.4	46.6	47.8	0.9	24
24	50.2	50.8	51.6	52.4	52.8	53.8	53.7	54.2	52.7	48.6	47.9	47.4	47.8	47.6	47.1	47.1	47.1	46.9	47.0	47.4	47.7	47.7	47.4	47.6	54.2	46.9	49.4	2.6	24
25	48.0	48.1	48.2	48.5	48.9	49.1	49.6	49.8	50.3	51.1	50.8	49.0	48.2	47.1	46.9	46.8	46.8	46.7	46.9	47.1	47.4	47.9	48.1	48.4	51.1	46.7	48.3	1.3	24
26	48.7	49.1	49.5	50.2	50.8	51.3	51.6	51.6	50.7	48.3	47.4	47.2	47.2	47.0	47.1	47.1	46.6	46.7	47.0	46.9	46.9	47.1	47.6	47.9	51.6	46.6	48.4	1.7	24
27	48.9	49.6	50.2	49.9	49.4	49.8	49.9	50.0	49.7	49.3	48.7	48.2	48.1	47.9	48.0	47.9	48.3	48.0	47.7	47.6	47.4	47.4	47.4	47.3	50.2	47.3	48.6	1.0	24
28	47.4	47.5	47.4	47.4	47.5	50.7	60.2	59.9	54.2	50.5	48.2	50.5	52.8	49.8	48.9	47.8	48.9	51.8	52.3	55.9	55.5	52.0	49.6	50.1	60.2	47.4	51.1	3.7	24
29	51.0	51.5	51.5	52.6	52.5	51.0	49.1	47.9	47.3	47.4	47.5	47.7	47.9	48.4	48.3	48.1	48.1	47.6	47.6	47.7	47.6	47.4	47.7	47.9	52.6	47.3	48.8	1.8	24
30	48.3	48.8	48.6	49.0	49.3	49.5	50.1	49.7	49.3	48.5	48.2	48.5	48.5	48.3	48.1	48.0	47.8	47.6	47.4	47.2	47.4	47.5	47.8	48.2	50.1	47.2	48.4	0.8	24
31	48.7	48.9	49.0	49.0	49.3	49.6	49.4	48.3	47.6	47.8	47.8	47.9	48.0	48.1	48.0	47.9	47.8	47.8	47.6	47.6	47.5	47.7	47.7	47.7	49.6	47.5	48.2	0.7	24
最大値	55.7	60.5	65.8	64.5	58.5	53.8	60.2	59.9	56.3	62.2	65.3	69.6	78.0	79.1	69.1	68.7	67.6	67.0	61.6	62.1	56.8	59.1	57.8	54.4	79.1		58.3		
最小値	45.1	45.2	45.1	45.3	45.4	45.5	45.4	45.3	45.2	45.3	45.5	45.2	45.4	45.6	45.5	45.5	45.5	45.5	45.5	45.5	45.6	45.6	45.1	45.0		45.0	45.7		
平均値	48.8	49.2	49.4	49.6	49.7	49.5	49.8	49.7	49.3	48.9	48.7	49.4	49.6	49.5	49.0	48.7	48.6	48.8	48.8	48.7	48.3	48.3	48.4	48.3			49.0		
標準偏差	2.4	3.0	3.7	3.6	3.0	2.4	3.2	3.4	2.9	3.3	3.8	5.7	6.6	6.8	5.3	4.8	4.3	4.7	4.1	3.7	2.8	2.9	2.7	1.9				4.0	
測定時間	31	31	31	31	31	31	31	31	31	31	31	31	31	31	31	31	31	31	31	31	31	31	31	31					744

有効測定日数	測定時間	欠測時間数	測定値合計	1時間値の最大値	1時間値の最小値	平均値	日平均値の最大値	日平均値の最小値	*:有効測定日非対象値	局番/項目コード
31	744	0	36489.0	79.1	45.0	49.0	58.3	45.7	***:欠測	113/01

測定値ランク	0 | 5	6 | 10	11 | 15	16 | 20	21 | 25	26 | 30	31 | 35	36 | 40	41 | 45	46 | 50	51 | 55	56 | 60	61 | 65	66 | 70	71 | 75	76 | 80	81 | 85	86 | 90	91 | 95	96 | 100	101 | 以上	TOTAL
時間数	0	0	0	0	0	0	0	0	72	540	98	14	11	7	0	2	0	0	0	0	0	744
出現割合(%)	0	0	0	0	0	0	0	0	9.677	72.581	13.172	1.882	1.478	0.941	0	0.269	0	0	0	0	0	100

島 放射線測定所　　2021年01月　　単位：nGy／h

日＼時刻	1	2	3	4	5	6	7	8	9	10	11	12	13	14	15	16	17	18	19	20	21	22	23	24	最大値	最小値	平均値	標準偏差	測定時間
1	30.0	30.5	31.4	31.4	31.6	32.0	32.2	31.5	33.2	35.4	36.0	32.9	32.3	30.7	29.7	30.2	30.4	30.6	30.4	30.7	31.0	31.0	31.2	31.2	36.0	29.7	31.6	1.5	24
2	31.6	32.5	32.6	33.0	33.3	33.5	33.9	34.3	34.6	34.0	33.0	31.3	30.6	30.2	29.9	30.1	30.2	30.7	31.0	31.0	31.4	31.8	32.2	32.8	34.6	29.9	32.1	1.4	24
3	33.0	33.4	33.3	33.4	33.8	33.7	33.9	34.0	33.8	33.6	33.1	32.3	31.2	30.9	31.0	31.0	30.6	30.9	31.3	31.9	32.6	33.2	33.8	34.5	34.5	30.6	32.7	1.2	24
4	35.2	35.6	35.7	36.3	36.3	36.9	37.0	37.5	37.4	36.9	34.6	32.9	32.6	32.5	32.6	32.9	33.2	33.8	34.7	35.1	35.3	35.5	35.9	36.5	37.5	32.5	35.1	1.6	24
5	36.5	37.1	37.5	38.5	39.2	39.8	40.2	40.9	40.7	40.3	40.1	37.9	34.7	33.6	33.5	33.5	33.0	33.2	34.2	35.0	35.4	36.1	37.2	37.6	40.9	33.0	36.9	2.7	24
6	38.0	37.2	36.2	34.3	34.9	33.9	32.9	32.3	32.6	32.1	32.0	32.3	32.4	32.7	32.8	32.7	32.3	32.5	33.1	33.9	34.7	35.6	36.2	36.2	38.0	32.0	33.9	1.8	24
7	36.4	36.3	36.2	36.0	35.3	34.1	32.8	32.7	32.4	32.6	32.7	32.8	33.3	40.6	37.4	34.0	33.1	32.9	33.4	33.6	32.9	33.0	33.0	33.0	40.6	32.4	34.2	2.0	24
8	33.0	32.9	32.9	32.9	32.9	33.1	33.2	33.4	32.9	32.5	32.4	32.5	32.9	32.9	32.7	32.6	32.4	32.2	32.3	32.2	32.4	32.2	32.5	32.5	33.4	32.2	32.7	0.3	24
9	32.6	32.9	33.3	33.6	33.8	34.5	34.9	35.1	34.6	33.2	32.6	32.5	32.6	32.7	32.5	32.4	32.3	32.2	32.1	32.4	32.4	32.4	32.4	32.6	35.1	32.1	33.0	0.9	24
10	32.8	33.1	33.4	33.5	33.9	34.1	34.7	34.6	34.4	33.8	33.5	32.9	33.0	33.2	33.1	32.8	32.9	33.0	33.6	33.7	34.0	33.8	34.0	34.5	34.7	32.8	33.6	0.6	24
11	34.8	35.3	36.3	35.2	35.1	35.2	35.4	35.4	35.4	35.7	34.8	34.0	33.6	33.9	33.6	33.6	33.6	33.8	34.5	35.0	35.6	35.7	36.0	35.2	36.3	33.6	34.9	0.8	24
12	34.4	35.0	35.5	35.6	36.5	39.4	40.0	40.1	39.3	37.3	36.0	35.0	33.9	33.4	33.4	33.4	33.6	34.3	35.0	35.7	35.4	35.3	35.1	35.2	40.1	33.4	35.7	2.1	24
13	35.4	35.7	36.1	35.8	35.6	35.9	36.1	36.4	36.5	36.3	36.5	35.5	33.8	33.6	33.5	33.8	34.0	34.6	35.0	35.6	36.3	36.6	37.0	37.5	37.5	33.5	35.5	1.1	24
14	37.9	38.7	39.1	39.5	39.9	40.3	40.8	41.4	41.7	40.3	39.0	37.9	34.5	33.8	33.7	33.4	33.3	33.4	34.0	34.8	35.6	36.3	37.0	37.5	41.7	33.3	37.2	2.9	24
15	37.8	38.0	38.2	37.7	37.8	37.8	38.1	38.4	38.2	38.3	37.6	37.3	35.8	33.6	33.6	33.8	33.7	33.9	34.3	34.8	35.4	36.4	36.4	36.8	38.4	33.6	36.4	1.8	24
16	37.7	38.0	38.3	39.2	39.0	39.7	39.8	40.1	40.0	41.9	44.0	40.0	40.2	39.1	37.4	35.6	35.0	34.4	37.5	38.2	39.2	39.9	40.6	39.5	44.0	34.4	38.9	2.1	24
17	38.1	36.1	34.7	34.9	35.6	35.5	35.4	35.6	36.0	34.9	34.0	33.9	34.0	35.2	35.1	36.9	34.7	33.3	33.0	32.9	32.8	32.7	32.6	32.7	38.1	32.6	34.6	1.5	24
18	32.7	33.1	33.4	33.9	34.5	34.9	35.3	36.1	35.6	34.5	33.8	33.8	33.8	33.7	33.5	33.6	33.3	33.3	33.5	33.8	33.8	34.8	33.9	36.0	36.1	32.7	34.1	0.9	24
19	36.6	38.9	39.1	37.7	37.4	39.4	39.9	41.5	38.7	42.7	37.7	35.4	37.3	37.6	36.6	35.1	33.7	32.6	32.5	32.5	32.6	32.9	33.4	32.8	42.7	32.5	36.4	3.1	24
20	32.8	32.7	32.7	32.8	32.8	33.0	33.1	33.3	33.5	34.2	33.2	32.9	32.8	32.8	32.8	33.0	33.1	33.5	34.1	35.0	35.6	36.1	37.0	37.7	37.7	32.7	33.8	1.4	24
21	38.2	38.8	39.2	39.4	40.1	40.6	41.0	42.0	41.9	40.4	39.5	38.7	36.5	34.9	34.4	34.6	34.6	34.8	35.6	36.3	37.0	37.4	37.8	38.4	42.0	34.4	38.0	2.4	24
22	38.9	39.4	39.9	40.5	42.1	44.1	46.9	47.2	47.0	46.9	44.7	43.2	40.6	40.0	39.9	42.8	46.2	42.1	39.3	37.7	36.3	36.1	36.6	36.4	47.2	36.1	41.4	3.7	24
23	36.6	36.6	36.4	37.2	36.2	37.2	41.8	41.7	42.3	42.7	44.6	44.5	42.0	41.4	41.4	43.2	43.9	44.1	43.5	42.3	41.5	39.8	39.8	41.7	44.6	36.2	40.9	2.8	24
24	45.4	43.8	42.2	41.3	37.4	34.5	35.5	39.1	39.1	41.7	39.1	40.2	47.2	47.7	48.2	43.5	37.8	36.7	36.1	36.3	35.9	36.0	37.6	37.4	48.2	34.5	40.0	4.1	24
25	36.5	34.2	33.0	32.7	32.7	32.5	32.3	32.9	32.9	32.7	32.3	32.5	32.6	32.7	32.7	32.7	32.7	32.6	32.8	33.2	33.9	34.9	35.4	36.1	36.5	32.3	33.3	1.2	24
26	36.5	36.5	37.0	37.4	37.6	38.1	38.1	37.5	36.5	34.1	32.9	33.0	33.1	33.2	33.0	33.0	32.9	33.6	34.6	34.8	36.4	37.6	38.0	39.4	39.4	32.9	35.6	2.1	24
27	40.8	39.3	36.1	34.2	33.2	33.2	34.5	34.9	34.4	33.0	33.0	33.0	33.2	33.5	33.5	34.9	35.0	34.4	33.8	33.4	33.3	33.3	33.3	33.1	40.8	33.0	34.3	1.9	24
28	33.2	33.1	33.2	33.2	33.1	33.0	33.1	33.3	33.3	33.3	33.3	33.4	33.5	33.8	33.9	33.9	34.0	33.7	33.7	33.7	33.6	34.0	34.3	43.6	43.6	33.0	33.9	2.1	24
29	52.8	41.9	35.5	33.6	33.2	32.9	32.7	33.2	33.0	33.0	33	33.2	33.2	33.1	33.1	32.9	33.0	34.1	37.9	39.1	38.7	35.7	34.1	34.1	52.8	32.7	35.3	4.5	24
30	35.5	35.6	37.9	36.3	35.0	35.3	35.0	34.5	33.7	33.0	33.1	34.4	34.2	33.6	33.3	33.3	33.6	34.2	34.6	35.3	35.9	36.0	36.5	36.6	37.9	33.0	34.9	1.3	24
31	37.3	37.9	40.3	39.9	40.4	38.9	38.0	37.7	37.4	36.3	35.0	35.4	34.2	34.8	35.4	33.9	33.3	33.7	34.3	34.8	35.2	35.2	35.4	35.8	40.4	33.3	36.3	2.1	24
最大値	52.8	43.8	42.2	41.3	42.1	44.1	46.9	47.2	47.0	46.9	44.7	44.5	47.2	47.7	48.2	43.5	46.2	44.1	43.5	42.3	41.5	39.9	40.6	43.6	52.8		41.4		
最小値	30.0	30.5	31.4	31.4	31.6	32.0	32.2	31.5	32.4	32.1	32.0	31.3	30.6	30.2	29.7	30.1	30.2	30.6	30.4	30.7	31.0	31.0	31.2	31.2		29.7	31.6		
平均値	36.4	36.1	36.0	35.8	35.8	36.0	36.4	36.7	36.6	36.4	35.7	35.1	34.7	34.7	34.4	34.3	34.0	34.0	34.4	34.7	34.9	35.1	35.4	36.0			35.4		
標準偏差	4.3	3.0	2.7	2.7	2.7	3.0	3.5	3.7	3.6	3.9	3.7	3.3	3.5	3.6	3.5	3.3	3.3	2.7	2.5	2.4	2.3	2.1	2.3	2.8				3.2	
測定時間	31	31	31	31	31	31	31	31	31	31	31	31	31	31	31	31	31	31	31	31	31	31	31	31					744

有効測定日数	測定時間	欠測時間数	測定値合計	1時間値の最大値	1時間値の最小値	平均値	日平均値の最大値	日平均値の最小値	*:有効測定日非対象値	局番/項目コード
31	744	0	26336.5	52.8	29.7	35.4	41.4	31.6	***:欠測	114/01

測定値ランク	0	6	11	16	21	26	31	36	41	46	51	56	61	66	71	76	81	86	91	96	101	TOTAL
	5	10	15	20	25	30	35	40	45	50	55	60	65	70	75	80	85	90	95	100	以上	
時間数	0	0	0	0	0	21	473	203	38	8	1	0	0	0	0	0	0	0	0	0	0	744
出現割合(%)	0	0	0	0	0	2.823	63.575	27.285	5.108	1.075	0.134	0	0	0	0	0	0	0	0	0	0	100

島 放射線測定所　　2021年02月　　単位：nGy／h

日＼時刻	1	2	3	4	5	6	7	8	9	10	11	12	13	14	15	16	17	18	19	20	21	22	23	24	最大値	最小値	平均値	標準偏差	測定時間
1	35.9	36.6	36.8	36.8	37.3	37.6	38.2	38.9	38.6	37.3	34.0	33.6	33.2	33.7	33.4	33.4	33.3	33.6	35.4	38.5	39.4	37.4	36.2	36.9	39.4	33.2	36.1	2.1	24
2	38.0	44.1	51.8	60.7	63.7	50.4	37.8	34.9	34.0	33.6	32.9	32.7	33.0	33.7	34.9	34.9	33.9	33.4	33.4	33.1	33.2	33.3	33.9	34.3	63.7	32.7	38.3	9.0	24
3	34.9	35.1	35.6	36.0	35.9	34.8	34.4	34.4	33.4	33.2	33.0	33.4	33.5	33.4	33.2	33.3	32.9	33.1	33.5	34.3	35.0	35.8	36.4	36.9	36.9	32.9	34.4	1.2	24
4	37.5	38.1	38.6	39.1	39.8	40.0	39.7	39.1	37.6	36.2	35.2	34.2	33.9	33.4	33.2	33.0	33.8	33.4	32.9	32.7	32.9	33.5	34.3	34.7	40.0	32.7	35.7	2.7	24
5	34.9	35.3	35.5	36.1	36.5	37.0	37.2	37.6	37.2	35.9	33.6	33.2	33.3	33.3	33.3	32.9	32.7	33.0	33.4	33.7	33.9	34.2	34.6	34.8	37.6	32.7	34.7	1.6	24
6	35.2	35.8	36.2	36.7	37.1	37.6	38.4	39.1	39.0	37.6	35.3	34.0	33.7	33.9	34.1	34.0	33.9	33.3	33.4	33.8	34.2	35.0	35.4	36.0	39.1	33.3	35.5	1.8	24
7	36.5	37.3	38.0	38.9	39.1	39.7	40.1	40.0	40.2	39.8	38.3	36.1	35.1	34.1	34.4	34.5	33.9	33.9	34.1	34.0	34.4	35.3	35.6	35.1	40.2	33.9	36.6	2.4	24
8	35.0	35.2	36.1	36.2	41.2	47.0	41.2	37.9	36.0	35.3	35.0	34.4	34.2	34.0	34.0	34.1	34.6	35.4	37.4	45.7	51.6	53.2	48.3	39.9	53.2	34.0	38.9	5.9	24
9	35.8	35.4	40.4	43.0	41.5	38.8	37.8	34.5	33.3	32.7	31.9	31.9	32.6	33.2	35.2	35.4	35.0	34.2	34.5	34.1	34.8	34.7	34.9	34.8	43.0	31.9	35.4	2.9	24
10	35.0	35.2	35.8	35.9	36.4	36.2	36.5	37.3	37.4	36.9	35.9	34.9	34.5	33.5	33.4	33.6	33.5	33.9	34.6	35.3	36.0	36.5	37.9	38.5	38.5	33.4	35.6	1.5	24
11	38.0	37.9	39.1	38.9	37.7	37.4	37.9	37.6	37.4	36.8	34.5	33.3	33.3	33.3	33.4	33.3	33.3	33.2	33.4	34.2	35.0	35.5	36.2	36.5	39.1	33.2	35.7	2.1	24
12	36.9	37.2	37.6	37.6	38.0	38.5	38.7	39.4	39.6	39.5	38.6	37.0	35.7	***	***	33.8	33.7	33.6	34.0	34.5	34.8	35.0	35.4	35.6	39.6	33.6	36.6	2.0	22
13	36.0	36.4	36.8	37.4	37.5	37.4	37.8	38.1	38.1	37.3	35.0	33.8	33.6	33.9	34.0	33.9	33.7	34.0	34.0	34.0	34.1	34.6	35.4	36.0	38.1	33.6	35.5	1.7	24
14	36.4	36.4	36.5	37.1	37.4	37.6	37.3	37.3	37.3	37.1	35.2	33.5	33.6	33.6	33.1	33.2	33.0	33.3	33.3	32.9	32.9	32.9	33.4	35.4	37.6	32.9	35.0	1.9	24
15	37.3	37.7	38.2	37.5	39.2	40.3	40.8	39.9	38.1	39.4	39.3	39.1	35.6	34.0	33.7	33.3	32.6	33.0	36.5	34.0	34.4	39.6	39.7	34.5	40.8	32.6	37.0	2.7	24
16	32.6	32.1	32.1	32.1	32.2	32.2	32.2	32.6	32.1	32.4	33.1	32.6	32.2	32.2	32.8	32.9	32.7	32.6	32.9	33.3	33.9	34.5	35.2	34.8	35.2	32.1	32.8	0.9	24
17	34.1	33.9	33.5	33.4	33.5	35.3	36.1	37.1	34.6	33.0	32.5	32.6	32.6	32.6	32.7	33.2	32.9	32.8	32.9	32.8	32.7	32.8	33.4	33.6	37.1	32.5	33.5	1.2	24
18	33.5	33.5	33.5	34.9	39.6	37.2	35.0	35.6	38.3	39.3	39.8	42.0	41.2	42.1	47.7	48.8	41.7	39.8	39.4	41.3	41.9	39.6	37.6	34.9	48.8	33.5	39.1	4.0	24
19	33.2	33.2	33.1	32.8	32.8	32.8	32.7	33.3	33.4	33.5	33.3	33.1	33.1	33.0	32.8	33.0	33.0	32.9	33.6	34.2	34.5	34.8	35.0	35.2	35.2	32.7	33.4	0.7	24
20	35.4	35.8	36.4	36.8	37.1	36.8	36.6	35.8	34.6	33.6	32.7	32.7	33.0	33.1	33.0	33.0	33.0	32.8	32.8	33.3	34.0	34.7	35.2	35.8	37.1	32.7	34.5	1.6	24
21	36.2	37.0	37.7	38.4	38.7	38.8	38.5	38.8	39.0	38.5	37.2	34.9	33.9	34.3	34.4	34.3	34.3	34.2	34.6	35.0	35.5	35.8	36.0	36.2	39.0	33.9	36.3	1.8	24
22	36.4	36.5	36.7	37.1	37.4	37.8	38.1	38.8	38.5	37.1	34.3	33.1	33.1	33.4	33.3	33.5	33.4	33.3	33.6	33.7	34.0	34.3	34.5	34.9	38.8	33.1	35.3	2.0	24
23	35.1	35.3	33.3	33.7	33.1	33.2	33.8	35.4	35.5	34.5	33.8	33.6	34.2	34.5	35.2	35.3	34.4	34.2	33.9	33.9	33.9	33.5	33.3	33.3	35.5	33.1	34.2	0.8	24
24	33.2	33.0	33.0	33.5	33.4	32.9	32.6	32.5	32.2	32.3	32.4	32.4	32.6	32.6	32.6	32.7	32.5	32.4	32.5	32.5	33.0	32.9	33.5	33.8	33.8	32.2	32.8	0.4	24
25	34.2	34.5	34.3	34.2	34.2	34.7	35.4	35.6	34.2	33.0	33.0	33.0	33.3	33.7	34.1	33.9	33.5	33.3	33.5	33.9	34.3	34.8	35.3	36.0	36.0	33.0	34.2	0.8	24
26	36.5	36.5	36.8	36.2	35.0	34.6	34.8	36.3	36.7	36.4	37.1	36.5	34.5	33.9	33.2	32.3	32.5	32.4	32.5	32.4	32.4	32.3	32.4	32.5	37.1	32.3	34.4	1.9	24
27	32.4	32.3	32.3	32.4	32.4	32.2	32.3	32.3	32.5	32.4	32.3	32.1	32.1	32.3	32.2	32.2	32.3	32.2	32.2	32.4	32.9	33.5	34.2	35.1	35.1	32.1	32.6	0.7	24
28	35.8	36.3	37.0	37.5	38.0	38.4	39.3	39.5	38.5	36.1	33.5	33.3	33.2	33.2	33.3	33.3	33.3	33.1	32.8	33.0	33.1	33.2	33.2	33.4	39.5	32.8	35.1	2.4	24
29																													
30																													
31																													
最大値	38.0	44.1	51.8	60.7	63.7	50.4	41.2	40.0	40.2	39.8	39.8	42.0	41.2	42.1	47.7	48.8	41.7	39.8	39.4	45.7	51.6	53.2	48.3	39.9	63.7		39.1		
最小値	32.4	32.1	32.1	32.1	32.2	32.2	32.2	32.3	32.1	32.3	31.9	31.9	32.1	32.2	32.2	32.2	32.3	32.2	32.2	32.4	32.4	32.3	32.4	32.5		31.9	32.6		
平均値	35.4	35.8	36.5	37.2	37.7	37.4	36.8	36.8	36.3	35.7	34.7	34.2	33.8	33.8	34.1	34.1	33.7	33.6	34.0	34.5	35.1	35.5	35.6	35.3			35.3		
標準偏差	1.5	2.3	3.7	5.2	5.7	4.0	2.6	2.4	2.5	2.4	2.2	2.2	1.7	1.8	2.8	3.0	1.7	1.4	1.6	2.9	3.8	3.9	3.0	1.5				3.2	
測定時間	28	28	28	28	28	28	28	28	28	28	28	28	28	27	27	28	28	28	28	28	28	28	28	28					670

有効測定日数	測定時間	欠測時間数	測定値合計	1時間値の最大値	1時間値の最小値	平均値	日平均値の最大値	日平均値の最小値	*:有効測定日非対象値	局番/項目コード
28	670	2	23668.6	63.7	31.9	35.3	39.1	32.6	***:欠測	114/01

測定値ランク	0	6	11	16	21	26	31	36	41	46	51	56	61	66	71	76	81	86	91	96	101	TOTAL
	5	10	15	20	25	30	35	40	45	50	55	60	65	70	75	80	85	90	95	100	以上	
時間数	0	0	0	0	0	0	460	188	12	5	3	1	1	0	0	0	0	0	0	0	0	670
出現割合(%)	0	0	0	0	0	0	68.657	28.06	1.791	0.746	0.448	0.149	0.149	0	0	0	0	0	0	0	0	100

島 放射線測定所　　2021年03月　　単位：nGy／h

日＼時刻	1	2	3	4	5	6	7	8	9	10	11	12	13	14	15	16	17	18	19	20	21	22	23	24	最大値	最小値	平均値	標準偏差	測定時間
1	33.2	33.3	33.0	32.7	32.8	33.0	33.2	33.5	32.7	32.4	32.7	32.8	32.7	32.9	33.0	32.9	32.8	32.9	33.2	33.3	33.3	33.2	32.9	32.8	33.5	32.4	33.0	0.2	24
2	32.7	32.8	32.8	33.0	33.1	35.2	36.8	38.0	40.1	45.2	47.9	51.6	58.1	57.8	47.1	39.0	36.7	37.3	39.2	39.9	36.6	36.9	38.0	34.9	58.1	32.7	40.0	7.5	24
3	32.8	32.3	32.2	32.3	32.2	32.0	32.0	31.9	31.8	31.9	31.7	31.6	31.8	31.7	31.9	31.9	31.7	31.8	31.8	32.1	32.9	33.8	34.2	34.7	34.7	31.6	32.3	0.8	24
4	35.2	35.7	36.4	36.9	37.7	38.3	38.8	39.1	37.8	35.6	32.8	32.5	32.7	32.6	32.7	32.4	32.5	32.5	32.6	32.6	32.4	32.3	32.3	32.4	39.1	32.3	34.4	2.5	24
5	32.1	32.1	32.2	32.6	35.0	36.0	35.8	35.5	33.8	33.4	33.0	34.0	35.3	37.1	35.6	33.3	32.6	33.1	33.2	33.9	34.8	33.9	33.9	35.5	37.1	32.1	34.1	1.4	24
6	37.2	38.2	36.3	35.8	35.9	35.7	35.9	34.2	33.6	34.4	35.1	36.8	36.9	36.9	37.0	35.5	35.8	35.8	36.3	36.0	34.3	32.8	32.3	32.1	38.2	32.1	35.4	1.6	24
7	31.9	31.9	31.9	32.0	32.3	32.0	32.1	32.0	32.1	31.9	31.9	31.9	32.0	32.2	32.1	32.0	32.2	32.1	32.0	32.2	32.4	32.4	32.5	32.7	32.7	31.9	32.1	0.2	24
8	32.9	33.3	33.3	33.1	33.0	33.0	32.5	32.4	32.1	31.8	31.8	31.7	31.7	32.3	32.3	32.3	32.4	32.1	32.0	31.8	31.8	31.9	31.9	32.4	33.3	31.7	32.3	0.5	24
9	32.5	32.3	32.5	33.1	34.0	34.7	35.6	36.2	35.8	35.1	34.0	33.7	33.4	33.2	32.9	32.9	32.8	32.7	33.2	33.4	33.8	34.3	34.7	35.2	36.2	32.3	33.8	1.1	24
10	35.7	36.0	36.2	35.9	35.6	35.7	36.0	35.4	32.8	32.4	32.5	32.4	32.6	32.6	32.6	32.7	32.5	32.7	32.7	32.6	33.0	33.2	34.1	34.2	36.2	32.4	33.8	1.5	24
11	34.5	35.1	35.6	36.2	36.3	37.2	37.9	38.2	37.3	35.2	34.1	34.3	33.9	33.6	33.0	33.0	33.5	33.3	33.6	34.0	34.2	34.5	35.1	35.3	38.2	33.0	35.0	1.5	24
12	35.8	36.3	36.6	37.5	38.3	38.3	38.5	39.1	38.7	38.3	38.4	37.7	34.6	33.4	33.9	35.6	36.1	36.8	37.1	36.7	35.5	37.6	34.6	35.0	39.1	33.4	36.7	1.6	24
13	41.3	46.2	49.6	48.7	44.1	37.1	34.1	33.7	34.7	35.5	33.4	32.4	32.5	33.6	34.6	36.5	37.7	37.8	37.5	38.1	35.0	32.6	32.0	31.7	49.6	31.7	37.1	5.2	24
14	32.0	31.9	31.9	31.8	31.8	32.1	32.2	32.0	31.9	32.0	32.0	32.1	32.2	32.4	32.5	32.6	32.8	32.4	32.5	32.6	33.1	33.7	34.3	34.5	34.5	31.8	32.5	0.7	24
15	34.9	35.1	35.3	35.4	35.6	35.7	35.6	35.4	33.0	32.4	32.5	32.6	32.8	32.8	32.6	32.7	32.7	32.6	32.8	33.1	33.4	34.0	34.3	34.8	35.7	32.4	33.8	1.3	24
16	35.5	36.0	36.3	36.7	37.2	37.3	37.9	38.0	37.5	36.4	35.3	37.2	38.3	36.5	35.2	33.9	33.6	33.6	35.2	34.9	32.8	32.6	32.7	32.8	38.3	32.6	35.6	1.9	24
17	32.9	32.8	33.0	33.2	33.7	34.0	34.0	33.3	32.8	32.7	32.7	32.8	32.9	32.9	32.7	32.8	32.6	32.7	32.7	32.5	32.7	32.7	33.1	33.3	34.0	32.5	33.0	0.4	24
18	33.4	33.5	33.7	34.0	34.1	34.0	33.4	32.8	32.6	32.6	32.9	33.0	33.2	33.2	33.3	33.2	33.3	33.1	33.0	32.9	32.9	33.0	33.3	33.9	34.1	32.6	33.3	0.4	24
19	34.3	34.6	35.3	35.6	35.8	35.6	35.8	35.2	33.5	32.7	32.8	32.6	32.5	32.9	32.7	32.8	32.7	32.7	32.5	32.5	32.7	33.3	34.1	34.7	35.8	32.5	33.7	1.2	24
20	35.3	36.3	36.9	37.8	38.4	39.0	39.7	39.6	38.8	37.3	33.7	33.2	33.1	33.3	33.2	33.2	33.1	32.9	32.8	33.1	33.8	36.2	35.6	34.4	39.7	32.8	35.4	2.4	24
21	34.1	34.5	34.3	34.5	35.4	33.9	33.2	33.9	34.2	33.6	34.2	50.3	51.2	52.6	59.0	57.0	56.7	57.9	48.6	37.5	34.2	33.7	34.3	33.9	59.0	33.2	40.9	9.8	24
22	36.3	36.9	35.8	35.8	37.7	35.0	33.3	33.3	33.4	36.8	34.7	33.5	32.7	32.8	33.6	33.1	33.6	34.6	35.6	33.6	32.9	33.0	32.8	33.3	37.7	32.7	34.3	1.5	24
23	33.6	34.1	34.0	34.0	33.8	34.5	34.5	34.6	34.3	34.2	33.7	32.9	32.7	33.0	33.0	33.0	33.0	33.1	33.0	33.2	33.4	33.7	33.8	34.6	34.6	32.7	33.7	0.6	24
24	35.3	36.0	36.5	37.0	37.5	37.7	38.0	38.4	37.9	36.0	33.4	33.5	33.5	33.3	33.1	32.9	32.8	32.9	33.1	33.5	33.6	33.8	33.8	33.9	38.4	32.8	34.9	2.0	24
25	33.9	33.7	33.9	34.0	34.5	34.6	35.1	35.5	36.0	36.8	37.8	35.6	34.7	33.4	33.1	33.1	33.0	33.1	33.2	33.4	33.6	33.8	34.2	34.4	37.8	33.0	34.4	1.2	24
26	34.5	34.8	34.7	35.0	35.3	35.9	36.4	36.6	36.2	34.4	33.3	33.0	32.9	32.9	32.9	32.8	32.9	32.8	32.8	32.8	33.1	33.4	33.7	34.2	36.6	32.8	34.1	1.3	24
27	34.5	35.0	35.8	35.9	35.4	35.5	35.8	35.8	36.0	35.5	34.2	33.6	33.4	33.5	33.4	33.8	33.6	33.5	33.3	33.1	33.1	33.1	33.1	33.1	36.0	33.1	34.3	1.1	24
28	33.2	33.1	33.1	33.1	33.2	33.6	35.6	38.9	37.2	35.1	33.9	35.6	38.2	36.0	35.7	34.3	35.8	39.2	37.6	42.4	41.3	38.2	35.7	35.8	42.4	33.1	36.1	2.6	24
29	35.6	35.1	35.3	36.0	36.4	35.3	34.9	34.1	33.5	33.5	33.6	33.7	33.8	34.1	34.2	34.0	34.0	33.8	33.7	33.7	33.8	33.6	33.6	33.9	36.4	33.5	34.3	0.9	24
30	34.2	34.3	34.7	35.1	35.3	35.4	35.5	35.3	35.0	34.7	34.2	34.1	34.3	34.3	34.2	33.9	33.5	33.3	33.1	33.1	33.2	33.2	33.3	33.8	35.5	33.1	34.2	0.8	24
31	33.9	34.3	34.5	35.0	35.5	35.8	35.7	34.9	33.5	33.1	33.1	33.3	33.5	33.4	33.5	33.4	33.1	33.2	33.2	33.2	33.0	33.3	33.4	33.7	35.8	33.0	33.8	0.9	24
最大値	41.3	46.2	49.6	48.7	44.1	39.0	39.7	39.6	40.1	45.2	47.9	51.6	58.1	57.8	59.0	57.0	56.7	57.9	48.6	42.4	41.3	38.2	38.0	35.8	59.0		40.9		
最小値	31.9	31.9	31.9	31.8	31.8	32.0	32.0	31.9	31.8	31.8	31.7	31.6	31.7	31.7	31.9	31.9	31.7	31.8	31.8	31.8	31.8	31.9	31.9	31.7		31.6	32.1		
平均値	34.4	34.8	35.0	35.1	35.4	35.3	35.3	35.4	34.9	34.6	34.1	34.7	35.0	34.9	34.7	34.3	34.3	34.5	34.3	34.1	33.8	33.8	33.8	33.9			34.6		
標準偏差	1.9	2.6	3.1	3.0	2.4	1.9	2.1	2.3	2.4	2.7	3.0	4.6	5.6	5.6	5.2	4.4	4.4	4.7	3.2	2.4	1.7	1.5	1.2	1.1				3.3	
測定時間	31	31	31	31	31	31	31	31	31	31	31	31	31	31	31	31	31	31	31	31	31	31	31	31					744

有効測定日数	測定時間	欠測時間数	測定値合計	1時間値の最大値	1時間値の最小値	平均値	日平均値の最大値	日平均値の最小値	*:有効測定日非対象値	局番/項目コード
31	744	0	25735.1	59.0	31.6	34.6	40.9	32.1	***:欠測	114/01

測定値ランク	0	6	11	16	21	26	31	36	41	46	51	56	61	66	71	76	81	86	91	96	101	TOTAL
	5	10	15	20	25	30	35	40	45	50	55	60	65	70	75	80	85	90	95	100	以上	
時間数	0	0	0	0	0	0	613	110	5	7	3	6	0	0	0	0	0	0	0	0	0	744
出現割合(%)	0	0	0	0	0	0	82.392	14.785	0.672	0.941	0.403	0.806	0	0	0	0	0	0	0	0	0	100

本庄 放射線測定所　　2021年01月　　単位：nGy／h

日＼時刻	1	2	3	4	5	6	7	8	9	10	11	12	13	14	15	16	17	18	19	20	21	22	23	24	最大値	最小値	平均値	標準偏差	測定時間
1	30.7	31.0	31.2	31.4	32.1	32.5	32.7	32.3	33.5	35.8	34.5	32.7	31.2	30.1	29.7	30.2	30.6	31.1	31.2	31.4	31.5	32.0	32.0	31.9	35.8	29.7	31.8	1.4	24
2	32.2	32.3	32.5	32.8	33.0	33.5	34.3	34.8	35.1	35.3	34.8	34.1	32.5	31.0	30.3	30.3	30.4	31.0	31.2	31.6	32.0	32.5	33.0	33.4	35.3	30.3	32.7	1.5	24
3	33.9	34.2	34.3	34.8	34.6	34.5	34.4	34.7	35.1	35.3	34.9	34.2	32.1	31.4	31.2	31.1	31.4	31.6	32.1	32.7	33.2	33.9	34.5	35.1	35.3	31.1	33.5	1.4	24
4	35.7	36.1	36.5	36.7	37.2	37.5	37.7	37.3	37.6	37.3	36.4	36.0	35.0	33.8	33.4	33.4	33.6	34.0	34.5	35.0	35.6	36.0	36.1	36.0	37.7	33.4	35.8	1.4	24
5	36.3	36.6	37.0	37.4	37.7	38.1	38.5	38.9	39.0	39.6	38.7	36.3	35.6	35.4	34.8	34.1	33.7	34.1	34.4	35.4	35.9	36.3	37.0	37.4	39.6	33.7	36.6	1.7	24
6	37.0	35.7	35.5	34.8	34.6	34.4	34.6	34.6	34.8	34.7	33.5	33.5	33.4	33.5	33.6	33.1	32.8	33.1	33.7	34.4	35.0	35.5	36.1	36.7	37.0	32.8	34.5	1.1	24
7	36.8	36.8	36.6	36.6	36.0	34.3	33.2	33.3	33.2	33.4	33.4	33.4	34.9	46.5	39.5	34.7	33.3	32.8	32.9	32.9	32.7	32.9	33.2	33.0	46.5	32.7	34.8	3.1	24
8	33.0	33.1	33.2	33.4	33.4	33.5	33.6	33.5	33.4	33.3	33.1	33.2	33.4	33.2	33.2	33.0	32.9	32.6	32.9	32.7	32.7	32.7	32.6	32.8	33.6	32.6	33.1	0.3	24
9	33.0	33.2	33.7	34.2	34.9	35.3	35.8	36.1	36.2	34.4	33.5	33.3	33.3	33.1	33	32.7	32.7	32.7	32.7	32.6	32.7	32.8	33.1	33.3	36.2	32.6	33.7	1.2	24
10	33.9	34.3	34.9	35.1	35.4	35.9	36.5	36.2	36.0	35.1	34.6	33.9	33.8	33.4	33.4	33.2	33.4	33.9	34.4	34.8	35.0	35.4	35.6	35.8	36.5	33.2	34.7	1.0	24
11	36.5	39.9	38.2	36.5	36.4	36.5	37.0	36.9	37.5	37.2	36.4	34.8	34.2	34.0	33.8	33.7	33.9	34.2	35.1	35.8	36.4	36.5	36.1	35.0	39.9	33.7	35.9	1.5	24
12	35.1	35.7	36.4	36.9	36.6	38.2	40.1	40.6	39.4	37.5	37.1	35.7	34.7	34.3	34.1	34.4	35.0	35.1	35.9	36.8	36.6	36.7	36.4	36.2	40.6	34.1	36.5	1.7	24
13	36.3	36.4	36.2	36.4	36.3	36.3	36.5	37.0	37.1	36.9	36.4	35.3	34.4	33.8	33.7	33.9	34.1	34.4	34.9	35.5	35.9	36.2	36.4	36.9	37.1	33.7	35.7	1.1	24
14	37.4	37.6	37.8	37.9	38.4	38.4	38.8	39.3	39.1	39.3	38.6	37.5	34.8	34.4	34.3	33.8	33.7	33.8	34.2	34.9	35.5	35.9	36.3	36.9	39.3	33.7	36.6	2.0	24
15	37.0	37.1	36.8	36.8	36.9	37.4	37.7	37.8	37.7	37.7	37.5	37.2	35.9	35.1	34.6	33.9	34.2	34.4	34.9	35.2	35.6	35.9	36.0	36.3	37.8	33.9	36.2	1.2	24
16	36.5	36.9	37.0	37.5	37.6	37.6	37.9	38.2	38.1	41.0	41.2	38.5	40.4	42.1	38.8	35.8	35.1	34.5	40.6	39.2	38.8	37.3	36.1	35.1	42.1	34.5	38.0	2.0	24
17	35.1	34.3	34.1	34.1	34.2	34.4	35.2	35.5	35.6	35.6	34.8	34.5	34.3	34.0	34.0	34.9	34.1	33.3	32.8	33.1	33.5	33.7	33.8	34.0	35.6	32.8	34.3	0.8	24
18	34.4	34.8	35.1	35.5	36.0	36.3	36.5	36.9	37.0	36.0	35.1	34.6	34.0	33.7	33.8	33.6	33.5	33.5	33.5	33.5	33.8	34.2	33.9	35.8	37.0	33.5	34.8	1.2	24
19	36.4	39.2	39.8	38.0	37.2	37.4	40.5	43.1	41.0	37.1	34.9	34.6	35.6	34.7	37.0	34.9	33.7	33.1	32.8	32.7	32.8	32.8	32.8	33.0	43.1	32.7	36.0	3.0	24
20	33.1	33.3	33.4	33.4	33.7	33.8	33.9	34.1	34.1	34.2	34.1	33.8	33.2	32.9	32.9	32.8	32.8	33.1	33.7	34.2	35.2	36.0	36.7	37.0	37.0	32.8	34.0	1.2	24
21	37.1	37.7	38.4	39.0	39.4	40.1	40.2	40.0	40.3	39.8	38.7	36.7	35.5	35.2	34.7	33.9	34.1	34.7	35.0	35.5	35.7	36.0	36.3	36.7	40.3	33.9	37.1	2.2	24
22	37.0	37.3	37.8	38.0	39.6	41.8	45.1	44.8	44.7	44.0	42.4	41.8	40.6	40.4	40.6	43.3	45.7	41.6	41.3	41.2	39.3	38.2	38.7	38.6	45.7	37.0	41.0	2.6	24
23	38.7	38.4	37.3	37.0	35.9	38.0	41.6	39.7	39.5	40.2	43.7	44.0	42.5	41.6	41.5	42.4	43.5	43.9	42.5	41.1	39.8	39.0	38.9	42.6	44.0	35.9	40.5	2.4	24
24	44.4	42.9	41.2	39.3	37.7	35.3	35.3	36.4	37.0	39.0	37.3	39.4	42.3	44.9	47.6	42.2	37.4	38.5	37.3	36.6	35.3	37.4	37.3	36.1	47.6	35.3	39.1	3.4	24
25	34.8	33.5	33.0	32.7	32.7	32.4	32.7	32.9	33.0	32.8	32.8	32.8	32.8	32.8	32.6	32.6	32.4	32.5	32.7	33.3	34.0	34.7	35.1	35.7	35.7	32.4	33.2	0.9	24
26	35.7	35.9	35.9	36.5	36.5	36.7	37.1	37.2	36.8	35.8	34.3	33.7	33.6	33.6	33.5	33.5	33.4	33.6	34.4	34.7	35.5	36.6	37.6	38.7	38.7	33.4	35.5	1.6	24
27	39.1	37.0	34.7	35.0	33.5	33.4	33.2	33.4	32.9	32.7	32.9	33.3	33.5	33.6	33.8	33.8	34.8	33.9	33.6	33.4	33.3	33.3	33.2	33.4	39.1	32.7	33.9	1.4	24
28	33.3	33.2	33.1	33.2	33.1	33.0	33.2	33.4	33.4	33.3	33.0	33.5	33.5	33.6	34.0	34.0	33.8	33.6	33.7	33.9	34.0	34.1	34.3	52.8	52.8	33.0	34.3	4.0	24
29	52.0	39.7	34.6	33.2	33.0	32.9	32.8	32.9	32.9	32.9	32.8	33.0	32.9	33.0	32.8	32.8	33.2	34.0	35.0	35.0	34.5	33.5	33.3	34.4	52.0	32.8	34.5	4.0	24
30	36.1	35.8	36.3	35.3	35.1	34.8	34.9	34.8	34.4	34.0	34.2	34.1	33.8	33.9	33.8	33.4	33.4	33.8	34.2	34.8	35.4	35.7	36.3	36.6	36.6	33.4	34.8	1.0	24
31	37.2	37.9	38.2	42.4	43.2	40.4	39.5	39.0	38.5	37.6	35.6	35.3	34.7	38.5	37.0	34.4	33.6	33.5	34.0	34.6	35.1	35.4	35.4	35.4	43.2	33.5	36.9	2.7	24
最大値	52.0	42.9	41.2	42.4	43.2	41.8	45.1	44.8	44.7	44.0	43.7	44.0	42.5	46.5	47.6	43.3	45.7	43.9	42.5	41.2	39.8	39.0	38.9	52.8	52.8		41.0		
最小値	30.7	31.0	31.2	31.4	32.1	32.4	32.7	32.3	32.9	32.7	32.8	32.7	31.2	30.1	29.7	30.2	30.4	31.0	31.2	31.4	31.5	32.0	32.0	31.9		29.7	31.8		
平均値	36.3	36.1	35.8	35.9	35.9	36.0	36.5	36.6	36.6	36.4	35.9	35.3	34.9	35.2	34.9	34.3	34.2	34.2	34.6	34.8	34.9	35.1	35.3	36.2			35.5		
標準偏差	3.8	2.5	2.3	2.3	2.4	2.4	3.0	3.0	2.8	2.8	2.8	2.7	2.8	3.9	3.6	3.0	3.1	2.7	2.6	2.3	2.0	1.8	1.8	3.7				2.9	
測定時間	31	31	31	31	31	31	31	31	31	31	31	31	31	31	31	31	31	31	31	31	31	31	31	31					744

有効測定日数	測定時間	欠測時間数	測定値合計	1時間値の最大値	1時間値の最小値	平均値	日平均値の最大値	日平均値の最小値	*:有効測定日非対象値	局番/項目コード
31	744	0	26404.3	52.8	29.7	35.5	41.0	31.8	***:欠測	115/01

測定値ランク	0	6	11	16	21	26	31	36	41	46	51	56	61	66	71	76	81	86	91	96	101	TOTAL
	5	10	15	20	25	30	35	40	45	50	55	60	65	70	75	80	85	90	95	100	以上	
時間数	0	0	0	0	0	10	472	222	36	2	2	0	0	0	0	0	0	0	0	0	0	744
出現割合(%)	0	0	0	0	0	1.344	63.441	29.839	4.839	0.269	0.269	0	0	0	0	0	0	0	0	0	0	100

本庄 放射線測定所　　2021年02月　　単位：nGy／h

日＼時刻	1	2	3	4	5	6	7	8	9	10	11	12	13	14	15	16	17	18	19	20	21	22	23	24	最大値	最小値	平均値	標準偏差	測定時間
1	35.4	35.6	35.9	36.1	36.7	37.1	37.3	37.2	36.8	36.0	34.5	34.0	33.8	33.7	33.5	33.6	33.6	34.6	36.5	37.3	37.1	37.1	35.7	36.9	37.3	33.5	35.7	1.4	24
2	38.3	42.3	50.7	63.4	69.6	48.0	37.4	34.8	34.3	34.2	33.2	33.2	33.1	33.1	34.1	37.1	35.0	33.7	33.3	33.4	33.8	34.2	34.8	35.6	69.6	33.1	38.8	9.7	24
3	35.8	36.2	36.6	36.5	36.7	36.9	37.1	36.1	35.3	33.8	33.9	33.7	33.7	33.5	33.6	33.4	33.4	33.3	33.5	34.4	34.9	35.8	36.5	37.0	37.1	33.3	35.1	1.4	24
4	37.7	38.3	38.7	38.8	38.9	39.0	38.2	37.4	36.6	36.5	35.0	34.1	34.0	33.9	33.7	33.4	33.4	33.2	33.0	32.9	33.1	33.8	34.5	34.8	39.0	32.9	35.5	2.3	24
5	35.6	35.9	36.4	36.9	37.3	37.4	37.7	37.9	38.1	36.0	34.8	33.9	33.6	33.7	33.5	33.4	33.4	33.4	33.4	33.5	33.6	34.2	34.9	34.9	38.1	33.4	35.1	1.7	24
6	35.1	35.8	36.2	36.4	36.9	37.0	37.4	37.9	38.0	36.8	34.9	34.4	34.2	34.2	34.3	34.1	34.2	33.9	33.9	34.3	34.8	35.1	35.5	35.9	38.0	33.9	35.5	1.3	24
7	36.3	36.8	37.4	37.8	38.4	38.6	38.8	39.1	39.0	38.3	36.7	36.1	35.3	34.4	34.5	34.6	34.0	34.0	33.9	34.0	34.9	36.0	35.3	34.6	39.1	33.9	36.2	1.8	24
8	35.2	36.1	36.2	36.6	40.9	44.8	37.9	36.0	35.1	34.7	34.7	34.4	34.7	34.2	34.5	34.9	36.2	37.7	39.7	50.0	51.9	47.4	42.8	37.5	51.9	34.2	38.5	5.2	24
9	35.6	34.8	36.6	38.4	38.1	37.4	36.2	34.5	33.3	32.9	32.8	32.9	33.8	34.2	35.2	34.8	34.8	35.7	35.5	35.1	35.4	35.5	35.8	36.3	38.4	32.8	35.2	1.5	24
10	36.7	37.0	37.5	37.9	38.5	38.5	38.7	38.4	38.0	37.1	36.5	35.5	34.3	33.9	34.0	34.0	33.9	34.1	34.5	35.0	35.4	35.7	36.3	36.8	38.7	33.9	36.2	1.7	24
11	37.3	38.1	39.2	41.6	39.0	37.9	37.1	37.1	37.2	37.1	35.3	33.8	33.8	33.6	33.6	33.6	33.6	33.7	34.0	34.3	34.8	35.2	35.7	36.1	41.6	33.6	35.9	2.2	24
12	36.8	37.6	37.9	38.6	39.2	39.4	39.8	40.1	39.9	40.1	***	***	36.4	35.2	34.1	33.9	34.1	34.2	34.6	35.0	35.2	35.4	35.7	35.7	40.1	33.9	36.8	2.2	22
13	35.7	36.2	36.8	37.0	37.3	37.7	38.1	38.1	37.9	37.6	35.5	34.4	34.6	34.5	34.4	34.2	34.1	34.2	34.8	35.3	35.6	36.2	36.3	36.5	38.1	34.1	36.0	1.4	24
14	36.3	36.5	36.7	36.8	37.1	37.0	36.9	36.7	36.7	36.5	34.8	34.2	34.1	34.1	33.9	33.9	33.8	34.2	34.6	34.6	34.0	33.7	34.2	36.2	37.1	33.7	35.3	1.3	24
15	37.5	38.3	39.6	39.6	40.7	40.7	40.3	39.4	39.6	39.2	37.5	37.4	35.9	34.5	34.0	33.1	33.3	37.0	34.6	33.5	36.9	39.5	35.7	33.4	40.7	33.1	37.1	2.6	24
16	32.5	32.4	32.7	32.9	33.0	33.2	32.9	32.7	32.8	32.8	32.9	32.8	33.0	33.1	33.3	33.0	33.2	33.0	33.3	33.5	34.1	34.9	35.0	35.4	35.4	32.4	33.3	0.8	24
17	35.3	34.8	35.0	35.3	35.1	36.2	35.1	34.8	33.3	33.1	33.2	33.2	33.3	33.0	33.3	33.4	33.3	33.3	33.1	33.2	33.1	33.2	33.1	33.6	36.2	33.0	33.9	1.0	24
18	33.8	33.7	33.9	37.0	38.3	36.0	35.2	37.0	37.2	37.1	35.4	36.0	37.8	39.9	37.3	46.5	47.3	46.1	47.5	48.6	47.1	43.2	41.4	40.6	48.6	33.7	39.7	5.0	24
19	37.5	34.9	34.0	32.6	32.3	32.7	33.2	33.5	34.1	34.1	34.0	34.0	33.6	33.2	32.9	33.1	33.1	33.2	33.5	33.9	34.2	34.3	34.7	35.1	37.5	32.3	33.8	1.1	24
20	35.3	35.6	35.6	35.9	35.8	35.9	36.1	36.1	34.7	33.3	33.2	33.2	33.5	33.7	33.6	33.5	33.4	33.4	33.6	33.9	34.3	34.5	34.9	35.0	36.1	33.2	34.5	1.1	24
21	35.3	35.7	36.4	36.9	37.4	37.7	38.0	38.0	37.9	37.9	37.1	35.2	34.9	35.0	35.0	35.2	35.1	34.9	35.3	35.4	35.8	36.0	36.1	36.4	38.0	34.9	36.2	1.1	24
22	36.3	36.6	36.6	36.8	37.1	37.1	37.6	37.7	37.9	37.1	34.9	34.3	34.7	34.6	34.5	34.7	34.6	34.5	34.6	34.7	34.9	35.0	35.2	35.8	37.9	34.3	35.7	1.2	24
23	36.1	35.2	34.1	34.0	34.0	34.0	34.0	35.7	35.8	34.9	34.4	34.4	34.4	35.1	34.2	34.4	34.4	34.6	34.8	35.4	35.0	34.8	35.2	35.8	36.1	34.0	34.8	0.6	24
24	35.5	34.6	34.5	33.8	33.6	33.5	33.5	33.4	33.3	33.1	33.0	33.1	33.2	33.3	33.5	33.2	33.3	33.2	33.0	33.3	33.5	33.7	34.2	35.1	35.5	33.0	33.6	0.7	24
25	35.6	35.9	36.7	37.2	37.7	38.2	38.8	38.9	38.9	37.0	35.0	35.2	35.1	34.9	34.8	34.4	34.1	34.3	34.3	34.9	35.1	35.7	36.3	36.7	38.9	34.1	36.1	1.5	24
26	36.9	36.5	36.6	36.4	36.3	36.7	37.6	38.5	38.7	37.8	38.7	37.0	34.6	34.5	33.9	33.2	33.1	33.2	33.2	33.4	33.2	33.2	33.2	33.2	38.7	33.1	35.4	2.1	24
27	33.1	33.1	33.2	33.2	33.3	33.2	33.2	33.1	33.3	33.1	33.0	33.0	33.0	32.9	33.1	33.2	33.1	33.3	33.0	33.2	33.9	34.5	35.3	35.9	35.9	32.9	33.4	0.7	24
28	36.5	37.1	37.8	38.2	38.6	39.0	39.1	39.4	39.1	37.0	35.3	34.6	34.2	34.1	34.1	34.1	34.1	33.9	34.0	34.1	34.3	34.7	34.7	34.9	39.4	33.9	36.0	2.0	24
29																													
30																													
31																													
最大値	38.3	42.3	50.7	63.4	69.6	48.0	40.3	40.1	39.9	40.1	38.7	37.4	37.8	39.9	37.3	46.5	47.3	46.1	47.5	50.0	51.9	47.4	42.8	40.6	69.6		39.7		
最小値	32.5	32.4	32.7	32.6	32.3	32.7	32.9	32.7	32.8	32.8	32.8	32.8	33.0	32.9	32.9	33.0	33.1	33.0	33.0	32.9	33.1	33.2	33.1	33.2		32.3	33.3		
平均値	35.9	36.1	36.8	37.6	38.1	37.5	36.9	36.8	36.5	35.9	34.8	34.4	34.3	34.2	34.1	34.4	34.4	34.6	34.8	35.4	35.7	35.8	35.7	35.8			35.7		
標準偏差	1.3	1.9	3.2	5.5	6.5	3.2	2.1	2.1	2.2	2.1	1.5	1.2	1.1	1.3	0.8	2.5	2.6	2.5	2.8	4.1	4.1	3.0	2.0	1.4				3.1	
測定時間	28	28	28	28	28	28	28	28	28	28	27	27	28	28	28	28	28	28	28	28	28	28	28	28					670

有効測定日数	測定時間	欠測時間数	測定値合計	1時間値の最大値	1時間値の最小値	平均値	日平均値の最大値	日平均値の最小値	*:有効測定日非対象値	局番/項目コード
28	670	2	23907.9	69.6	32.3	35.7	39.7	33.3	***:欠測	115/01

測定値ランク	0	6	11	16	21	26	31	36	41	46	51	56	61	66	71	76	81	86	91	96	101	TOTAL
	5	10	15	20	25	30	35	40	45	50	55	60	65	70	75	80	85	90	95	100	以上	
時間数	0	0	0	0	0	0	432	219	6	10	1	0	1	1	0	0	0	0	0	0	0	670
出現割合(%)	0	0	0	0	0	0	64.478	32.687	0.896	1.493	0.149	0	0.149	0.149	0	0	0	0	0	0	0	100

本庄 放射線測定所　　2021年03月　　単位：nGy／h

日＼時刻	1	2	3	4	5	6	7	8	9	10	11	12	13	14	15	16	17	18	19	20	21	22	23	24	最大値	最小値	平均値	標準偏差	測定時間
1	34.6	34.5	34.5	34.6	34.9	34.7	34.9	35.0	34.5	34.2	34.0	34.2	34.1	34.1	34.0	33.8	33.9	34.0	34.0	34.0	33.7	33.9	33.9	33.8	35.0	33.7	34.2	0.4	24
2	33.8	33.8	33.9	33.9	34.1	37.3	38.2	39.8	41.7	43.3	45.1	47.5	55.6	52.7	43.1	42.2	40.9	41.4	40.6	40.1	39.8	38.4	36.3	34.9	55.6	33.8	40.3	5.7	24
3	33.6	32.8	32.6	32.6	32.5	32.4	32.4	32.5	32.3	32.2	32.2	32.3	32.3	32.4	32.4	32.5	32.7	32.5	32.5	32.6	33.2	33.8	34.6	35.0	35.0	32.2	32.8	0.7	24
4	35.3	35.7	36.2	36.8	37.1	36.9	37.1	37.3	36.9	35.8	34.5	33.8	33.6	33.7	33.6	33.4	33.5	33.3	33.3	33.1	33.1	33.3	32.9	32.8	37.3	32.8	34.7	1.6	24
5	32.7	32.9	32.8	34.0	36.0	36.6	35.9	35.7	34.6	34.1	33.7	35.2	36.6	38.5	36.5	34.2	33.4	33.5	33.7	34.6	34.9	34.1	34.6	36.3	38.5	32.7	34.8	1.5	24
6	37.1	35.5	34.5	34.1	34.2	34.1	33.6	33.2	34.6	34.8	35.7	37.8	36.4	34.3	34.2	33.6	34.4	34.9	35.1	34.4	33.3	32.9	32.8	32.6	37.8	32.6	34.5	1.3	24
7	32.6	32.6	32.5	32.6	32.5	32.4	32.7	33.0	32.9	32.7	32.5	32.7	32.9	32.8	32.7	32.7	32.7	32.9	32.7	32.9	32.9	33.0	33.0	33.4	33.4	32.4	32.8	0.2	24
8	33.6	33.9	34.2	34.2	34.0	33.9	34.0	34.0	34.0	33.5	33.0	33.1	33.2	33.3	33.8	33.4	32.9	32.8	32.6	32.6	32.5	32.5	32.8	33.0	34.2	32.5	33.4	0.6	24
9	33.1	33.2	33.8	34.7	35.6	36.2	36.9	37.3	36.8	35.2	34.5	34.6	34.5	34.0	33.8	33.7	33.6	33.7	34.1	34.3	34.8	35.1	35.6	35.9	37.3	33.1	34.8	1.2	24
10	36.4	36.5	36.6	36.9	36.6	36.4	36.1	35.3	33.8	33.7	33.7	33.6	33.7	33.7	33.5	33.4	33.5	33.3	33.3	33.3	33.7	34.2	34.4	34.6	36.9	33.3	34.6	1.3	24
11	35.0	35.4	36.0	36.6	37.3	38.1	38.7	38.9	38.7	37.1	36.1	35.6	34.9	34.2	34.2	34.5	34.5	34.5	34.8	35.1	35.4	35.4	35.5	35.3	38.9	34.2	35.9	1.5	24
12	36.0	36.1	36.5	37.0	37.5	37.8	38.1	38.0	37.9	38.0	37.3	36.9	35.4	34.7	35.3	37.7	37.9	38.5	38.4	38.4	38.4	42.1	38.8	35.5	42.1	34.7	37.4	1.5	24
13	42.0	44.9	47.5	48.4	41.4	35.6	33.7	34.4	35.1	35.5	34.3	33.6	33.6	34.2	35.3	36.4	36.4	35.9	35.6	34.5	33.3	33.0	32.6	32.5	48.4	32.5	36.7	4.6	24
14	32.7	32.8	33.0	33.3	33.8	33.9	34.1	33.8	32.8	32.9	32.9	32.9	33.0	33.1	33.1	33.3	33.2	33.1	33.0	33.0	33.4	33.6	34.1	34.6	34.6	32.7	33.3	0.5	24
15	34.9	35.6	35.9	36.4	36.8	36.7	36.8	36.6	36.4	35.0	34.1	33.5	33.4	33.3	33.5	33.6	33.5	33.6	33.7	33.9	34.2	34.5	34.7	35.1	36.8	33.3	34.8	1.3	24
16	35.6	35.8	36.3	36.7	37.0	36.9	37.4	37.2	36.1	35.8	35.7	36.7	37.3	35.5	34.7	34.0	34.1	34.4	35.0	35.6	33.6	33.4	33.5	33.7	37.4	33.4	35.5	1.3	24
17	33.7	33.6	33.7	34.0	34.0	34.0	33.7	33.7	33.5	33.7	33.7	33.9	33.8	33.9	33.7	33.7	33.6	33.6	33.5	33.4	33.5	33.6	33.7	34.0	34.0	33.4	33.7	0.2	24
18	34.4	34.6	34.9	35.2	35.7	36.5	36.2	34.4	33.6	33.6	33.8	34.1	34.1	34.1	34.3	34.1	33.9	33.7	33.6	33.6	33.6	33.8	34.2	34.7	36.5	33.6	34.4	0.8	24
19	35.2	36.0	36.3	36.5	36.3	36.3	36.1	35.0	33.7	33.6	33.6	33.6	33.7	33.9	33.7	33.8	33.7	33.6	33.4	33.4	33.9	34.2	34.5	35.2	36.5	33.4	34.6	1.1	24
20	35.7	36.2	36.9	37.8	38.1	38.7	39.2	39.5	38.9	37.5	35.5	34.7	34.3	34.4	34.4	34.5	34.4	34.1	34.1	33.9	34.4	35.7	34.5	35.2	39.5	33.9	35.9	1.9	24
21	34.6	35.4	35.7	36.2	36.5	34.8	34.1	34.1	34.3	34.3	37.8	47.5	51.9	52.9	52.7	52.9	49.2	45.5	40.7	35.1	33.7	34.1	34.4	35.2	52.9	33.7	39.7	7.3	24
22	36.1	34.8	36.5	38.0	38.3	35.0	34.0	34.6	36.2	35.7	34.0	33.7	33.3	33.7	35.4	35.4	35.3	36.5	35.4	33.9	33.8	34.1	34.2	34.7	38.3	33.3	35.1	1.3	24
23	34.8	34.8	35.0	35.2	34.9	35.2	35.7	35.9	35.9	35.6	34.8	34.2	34.1	33.9	34.1	34.2	33.9	33.8	33.7	33.7	33.9	34.2	34.3	34.9	35.9	33.7	34.6	0.7	24
24	35.1	35.5	35.9	36.5	37.1	37.6	37.9	38.3	37.8	35.9	34.6	34.2	34.1	34.0	34.2	34.0	33.6	33.6	33.6	33.7	33.9	34.0	33.8	34.0	38.3	33.6	35.1	1.6	24
25	34.3	34.5	34.6	35.1	35.1	35.3	35.5	35.8	37.1	38.2	37.7	36.0	34.8	33.9	33.8	33.6	33.6	33.6	33.7	33.7	33.9	34.2	34.5	35.0	38.2	33.6	34.9	1.3	24
26	35.2	35.7	35.9	36.1	35.8	36.0	36.2	36.4	36.7	35.7	34.3	33.9	33.7	33.6	33.6	33.6	33.7	33.5	33.4	33.5	33.6	34.0	34.4	34.8	36.7	33.4	34.7	1.1	24
27	35.4	35.9	36.2	36.7	37.1	37.3	36.9	36.4	36.4	35.1	35.4	34.8	34.6	34.6	34.5	34.3	34.2	34.2	34.3	34.2	34.0	34.0	34.0	33.9	37.3	33.9	35.2	1.1	24
28	33.9	33.8	33.9	33.9	33.8	33.9	36.5	37.5	37.0	35.2	34.7	37.2	38.6	36.8	36.3	35.0	35.7	38.4	37.4	42.3	40.1	37.1	35.3	35.1	42.3	33.8	36.2	2.2	24
29	35.9	36.2	37.3	37.2	37.8	36.3	35.5	35.1	34.6	34.2	34.6	34.6	34.8	35.0	35.2	35.1	34.9	34.7	34.7	34.5	34.7	34.9	35.4	35.9	37.8	34.2	35.4	1.0	24
30	35.9	35.4	35.8	36.1	36.3	36.4	36.6	36.3	36.2	35.2	34.8	34.9	35.2	35.4	35.1	35.0	34.6	33.9	33.9	33.8	33.9	33.8	33.9	34.1	36.6	33.8	35.1	1.0	24
31	34.6	35.0	35.4	35.7	36.1	36.2	36.2	36.0	34.9	34.5	34.1	34.2	34.5	34.4	34.4	34.3	34.3	34.1	34.0	33.9	33.9	34.0	34.0	34.0	36.2	33.9	34.7	0.8	24
最大値	42.0	44.9	47.5	48.4	41.4	38.7	39.2	39.8	41.7	43.3	45.1	47.5	55.6	52.9	52.7	52.9	49.2	45.5	40.7	42.3	40.1	42.1	38.8	36.3	55.6		40.3		
最小値	32.6	32.6	32.5	32.6	32.5	32.4	32.4	32.5	32.3	32.2	32.2	32.3	32.3	32.4	32.4	32.5	32.7	32.5	32.5	32.6	32.5	32.5	32.6	32.5		32.2	32.8		
平均値	35.0	35.1	35.5	35.9	36.0	35.8	35.8	35.8	35.7	35.2	34.9	35.3	35.7	35.4	35.1	35.0	34.8	34.8	34.6	34.5	34.4	34.5	34.4	34.5			35.2		
標準偏差	1.7	2.1	2.6	2.7	1.9	1.6	1.8	1.9	2.1	2.1	2.3	3.5	5.0	4.8	3.7	3.8	3.1	2.7	2.1	2.1	1.8	1.8	1.2	1.0				2.7	
測定時間	31	31	31	31	31	31	31	31	31	31	31	31	31	31	31	31	31	31	31	31	31	31	31	31					744

有効測定日数	測定時間	欠測時間数	測定値合計	1時間値の最大値	1時間値の最小値	平均値	日平均値の最大値	日平均値の最小値	*:有効測定日非対象値	局番/項目コード
31	744	0	26156.3	55.6	32.2	35.2	40.3	32.8	***:欠測	115/01

測定値ランク	0	6	11	16	21	26	31	36	41	46	51	56	61	66	71	76	81	86	91	96	101	TOTAL
	5	10	15	20	25	30	35	40	45	50	55	60	65	70	75	80	85	90	95	100	以上	
時間数	0	0	0	0	0	0	569	152	12	5	6	0	0	0	0	0	0	0	0	0	0	744
出現割合(%)	0	0	0	0	0	0	76.478	20.43	1.613	0.672	0.806	0	0	0	0	0	0	0	0	0	0	100

高浜発電所及び大飯発電所環境放射線監視結果

（令和２年度第４四半期）

令和４年２月発行

編集・発行　京都府府民環境部環境管理課

〒 602-8570

京都市上京区下立売通新町西入藪ノ内町

ＴＥＬ　０７５－４１４－４７０９（直通）

ＦＡＸ　０７５－４１４－４７０５

ホームページＵＲＬ　http://www.aris.pref.kyoto.jp