

# 京都府地球温暖化対策推進計画の進捗状況について

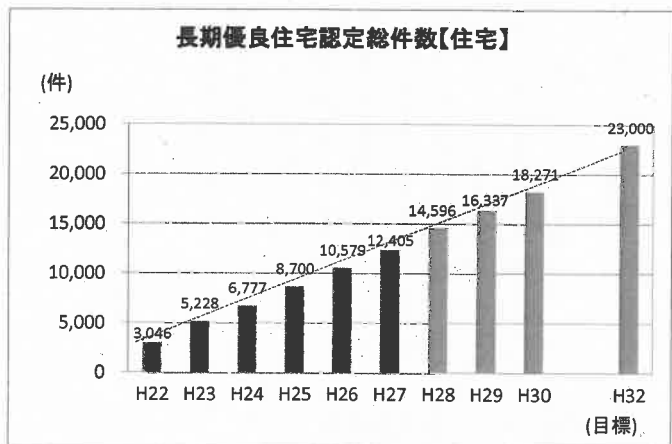
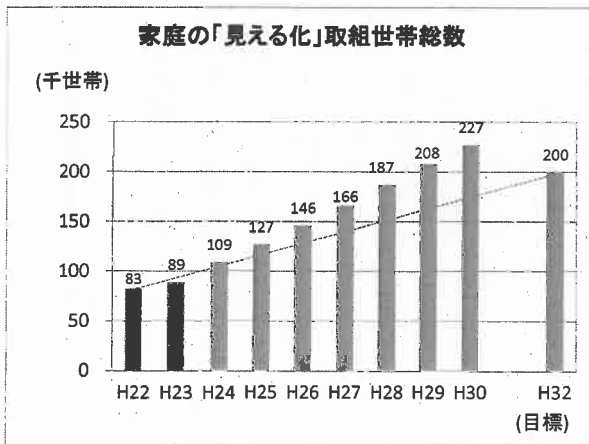
参考資料 1

## 1 施策効果の測定指標

### (1) 暮らしの指標

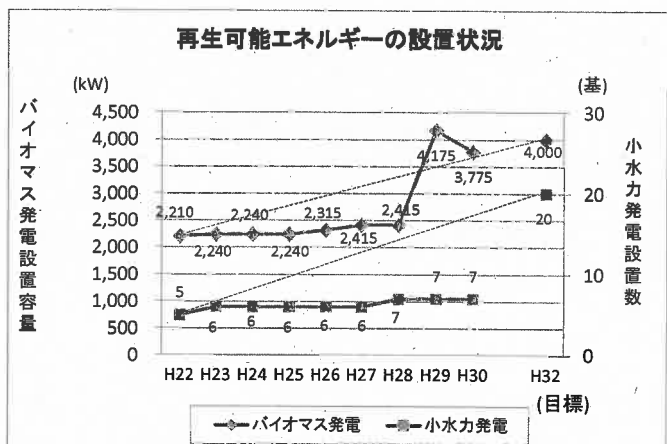
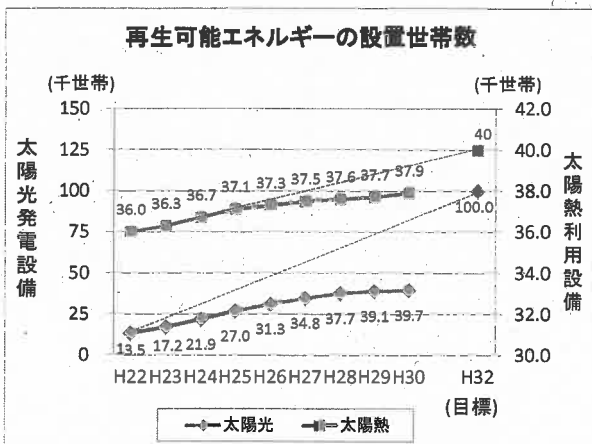
※年度末時点

削減効果指標	単位	計画基準数値		目標数値 (32年度)	進捗状況							
		数値	時点		23	24	25	26	27	28	29	30
家庭の「見える化」取組世帯総数	世帯	82,613	22年度末	200,000	88,963	108,662	127,364	145,881	165,796	186,879	208,102	227,138
温暖化防止活動推進員の年間活動件数	件	1,092	22年度実績	1,000 (毎年継続)	1,352	1,076	1,844	1,955	1,986	2,562	2,440	2,142
長期優良住宅認定総件数【住宅】	件	3,046	22年度末	23,000	5,228	6,777	8,700	10,579	12,405	14,596	16,337	18,271
省エネ法基準(H11)達成建築物割合【300㎡以上の新築住宅】	%	29	22年度実績	100	22	25	23	23	54	56	73	69



### (2) 再生可能エネルギーの指標

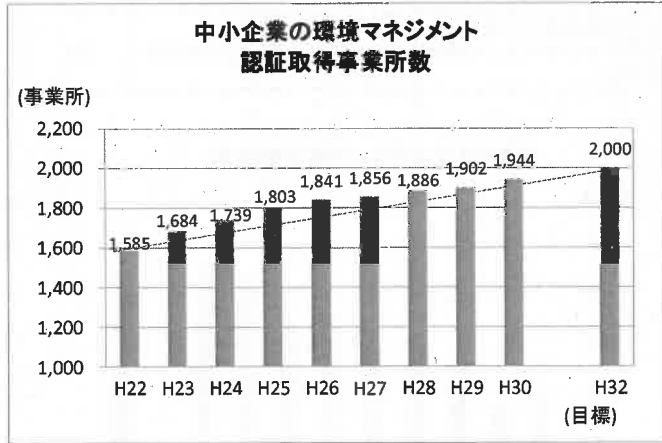
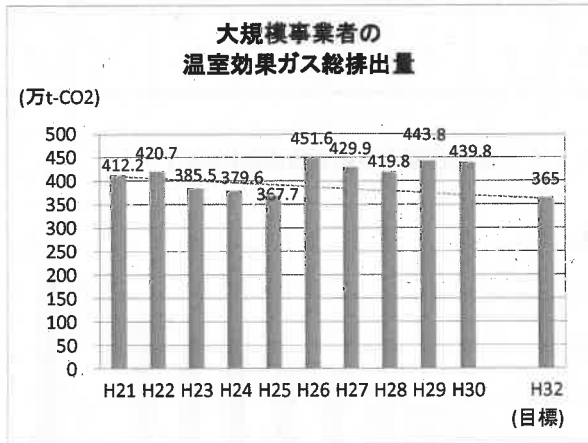
削減効果指標	単位	計画基準数値		目標数値 (32年度)	進捗状況							
		数値	時点		23	24	25	26	27	28	29	30
太陽光発電設備の設置世帯総数【戸建住宅換算】	世帯	13,500	23年2月末	100,000	17,173	21,864	27,000	31,300	34,790	37,650	39,051	39,755
太陽熱利用設備の設置世帯総数【戸建住宅】	世帯	36,000	22年度末	40,000	36,300	36,700	37,100	37,300	37,468	37,641	37,722	37,910
バイオマス発電施設の設置容量	kW	2,210	21年度末	4,000	2,240	2,240	2,240	2,315	2,415	2,415	4,175	3,775
水力発電施設(10kW以下)の設置数	基	5	22年度末	20	6	6	6	6	6	7	7	7



### (3) 産業の指標

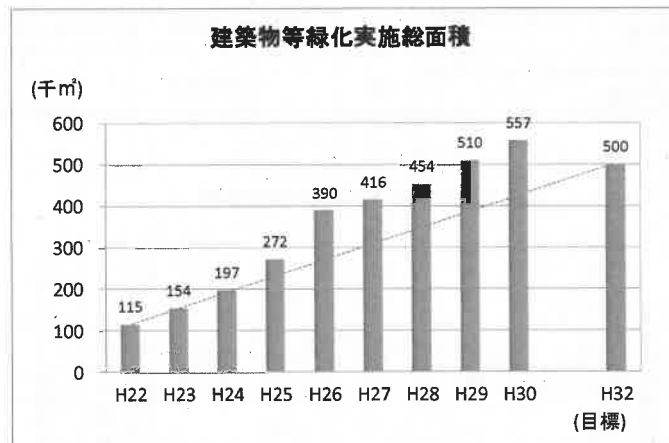
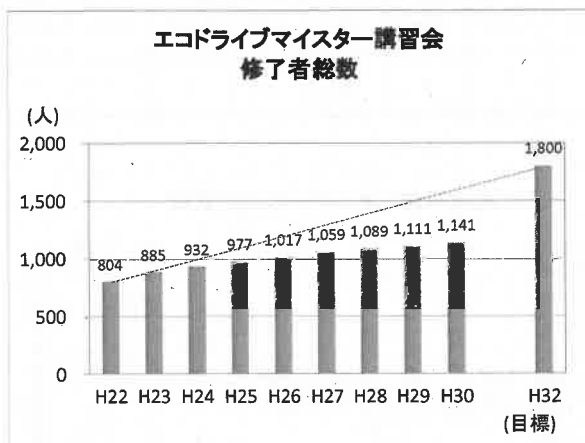
削減効果指標	単位	計画基準数値		目標数値 (32年度)	進捗状況							
		数値	時点		23	24	25	26	27	28	29	30
大規模排出事業者の温室効果ガス総排出量 <sup>(※1)</sup>	万t-CO <sub>2</sub>	412	21年度実績	365	386	380	368	452	430	420	444	440
中小企業の環境マネジメント認証取得事業所数	事業所	1,585	22年度末	2,000	1,684	1,739	1,803	1,841	1,856	1,886	1,902	1,944
中小企業の省エネ診断等年間実施件数	件	138	22年度実績	150 (毎年継続)	181	128	96	94	80	90	61	48

※1 京都府地球温暖化対策条例に基づく事業者排出量削減計画対象事業所の総年間排出量



### (4) 地域づくり・交通の指標

削減効果指標	単位	計画基準数値		目標数値 (32年度)	進捗状況							
		数値	時点		23	24	25	26	27	28	29	30
エコドライブマスター講習会修了者総数	人	804	22年度末	1,800	885	932	977	1,017	1,059	1,089	1,111	1,141
府内エコカーの普及割合	%	2.2	21年度末	30	4.5	6.3	8.5	10.4	12.3	14.3	16.3	18.1
建築物等緑化実施総面積【敷地面積1,000㎡以上】	㎡	114,647	22年度末	500,000	154,479	196,620	271,800	389,690	416,493	454,100	510,101	557,047



(5) 森林の指標

削減効果指標	単位	計画基準数値		目標数値 (32年度)	進捗状況							
		数値	時点		23	24	25	26	27	28	29	30
森林吸収源と認められる森林整備面積	万ha	約13	22年度末 (参考値)	13.7	14.1	15.2	15.7	11.3	11.6	11.7	11.9	12.3
モデルフォレスト運動への年間延べ参加者数	人	約3,000	19~21年度 実績の平均	6,000	約6,000	約7,000	約11,000	約12,000	約15,000	約20,000	約15,800	約19,500
(参考)モデルフォレスト協定面積	ha	2,838	22年度末	—	3,034	3,137	3,270	3,276	3,317	3,613	2,855	2,823
「ウッドマイレージCO2」認証等製品年間出荷量	m <sup>3</sup>	17,198	22年度実績	25,000	21,432	19,882	18,364	23,911	24,850	30,238	25,934	27,682

