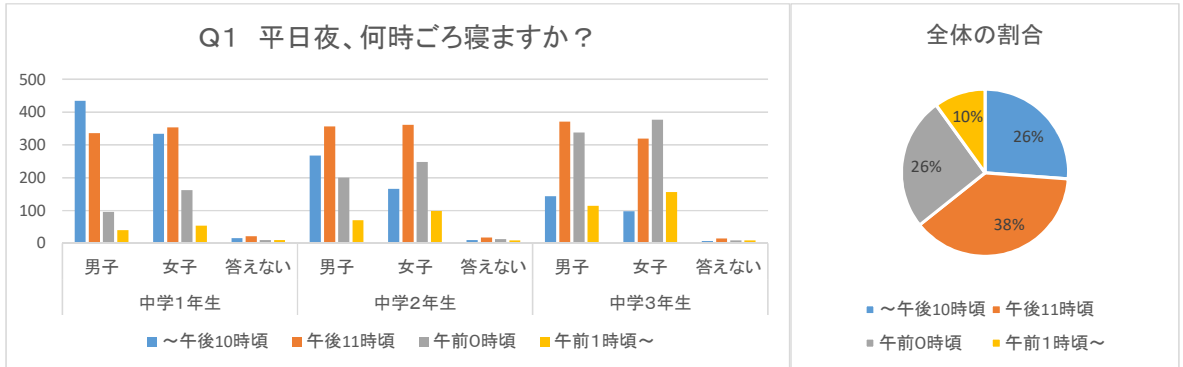
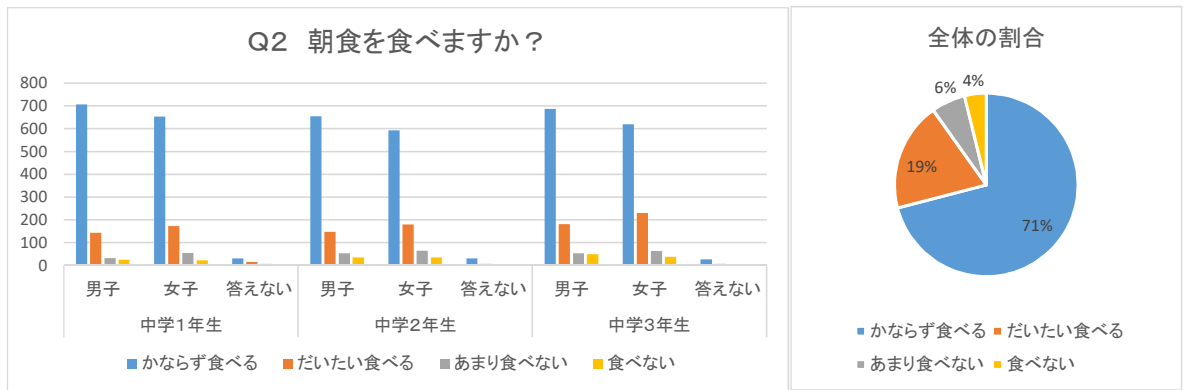


回答数				
学年	性別		答えない	総計
	男子	女子		
中学1年生	909	904	59	1872
中学2年生	900	874	49	1823
中学3年生	970	954	41	1965
合計	2779	2732	149	5660

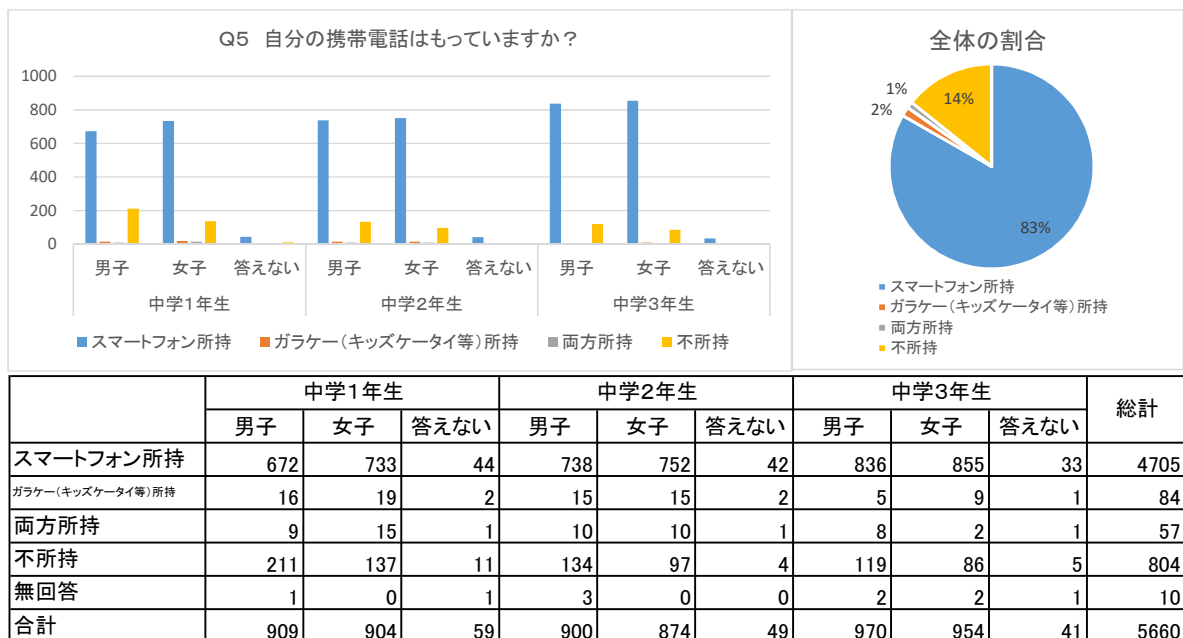
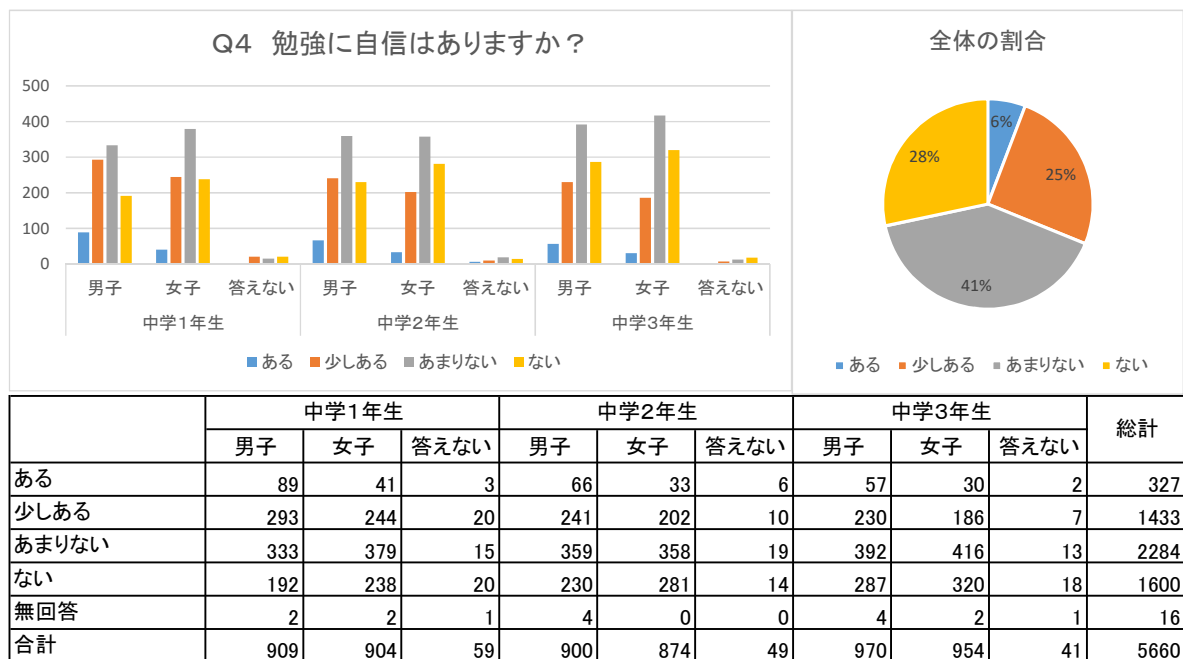
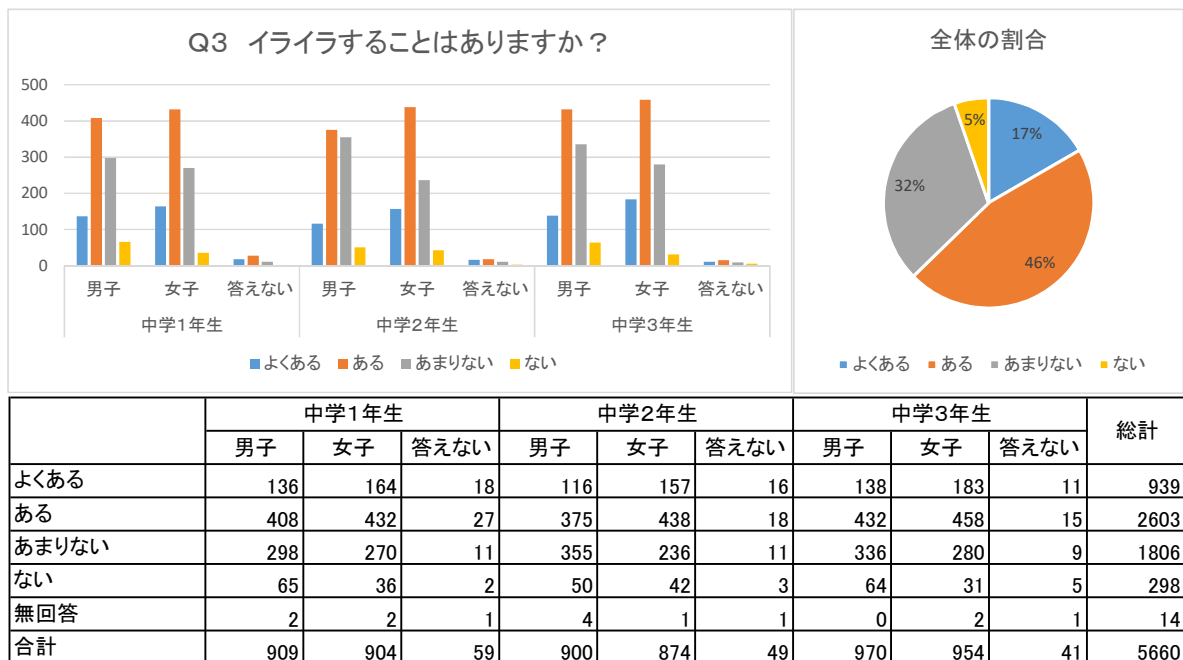
家でネットを利用しない人					
学年	性別		答えない	総計	全体の割合
	男子	女子			
中学1年生	37	33	5	75	4%
中学2年生	22	12	2	36	2%
中学3年生	33	9	2	44	2%
合計	92	54	9	155	3%

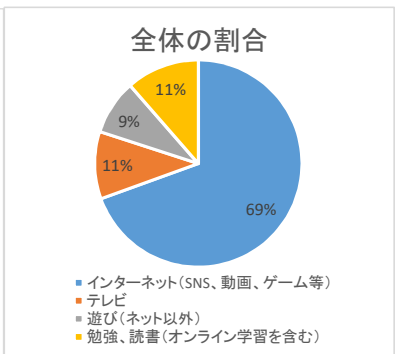
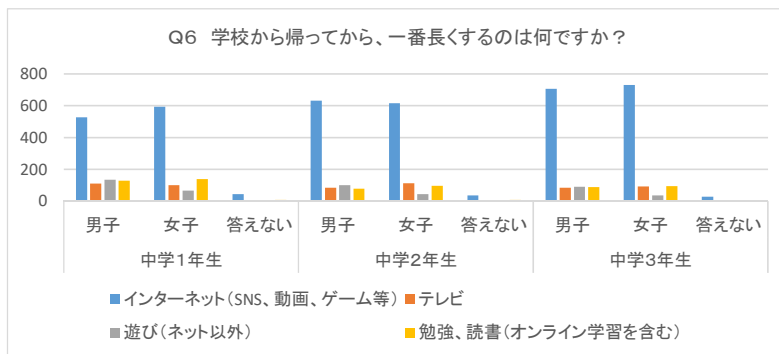


	中学1年生			中学2年生			中学3年生			総計
	男子	女子	答えない	男子	女子	答えない	男子	女子	答えない	
~午後10時頃	434	334	16	267	166	10	144	98	7	1476
午後11時頃	336	353	22	356	361	17	371	319	15	2150
午前0時頃	96	162	10	200	248	13	338	377	9	1453
午前1時頃~	40	54	10	70	99	9	114	157	9	562
無回答	3	1	1	7	0	0	3	3	1	19
合計	909	904	59	900	874	49	970	954	41	5660

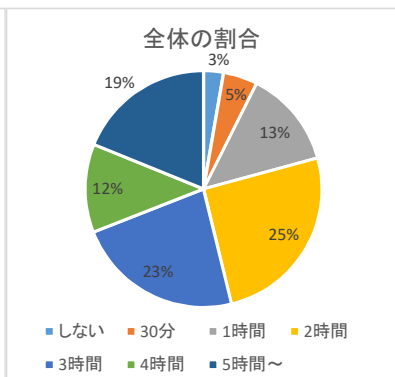
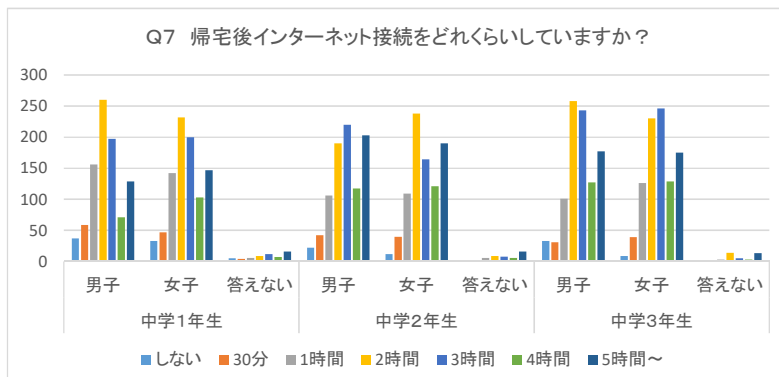


	中学1年生			中学2年生			中学3年生			総計
	男子	女子	答えない	男子	女子	答えない	男子	女子	答えない	
かならず食べる	707	653	32	656	593	31	687	620	26	4005
だいたい食べる	143	173	16	148	179	7	181	230	8	1085
あまり食べない	33	55	8	54	65	6	53	64	2	340
食べない	25	22	2	36	36	4	49	38	4	216
無回答	1	1	1	6	1	1	0	2	1	14
合計	909	904	59	900	874	49	970	954	41	5660

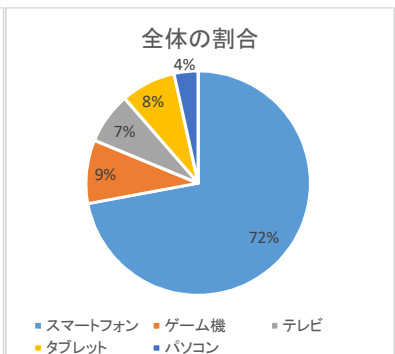
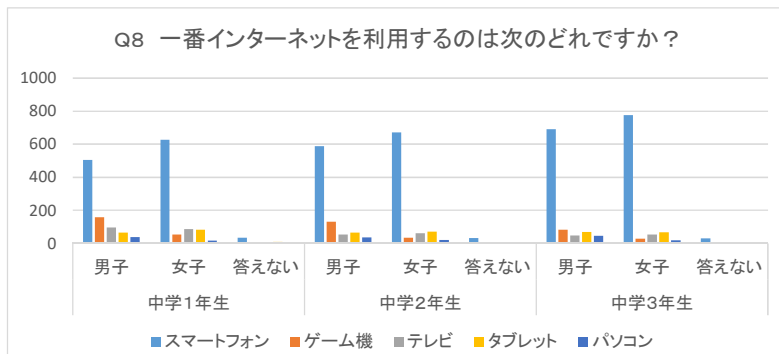




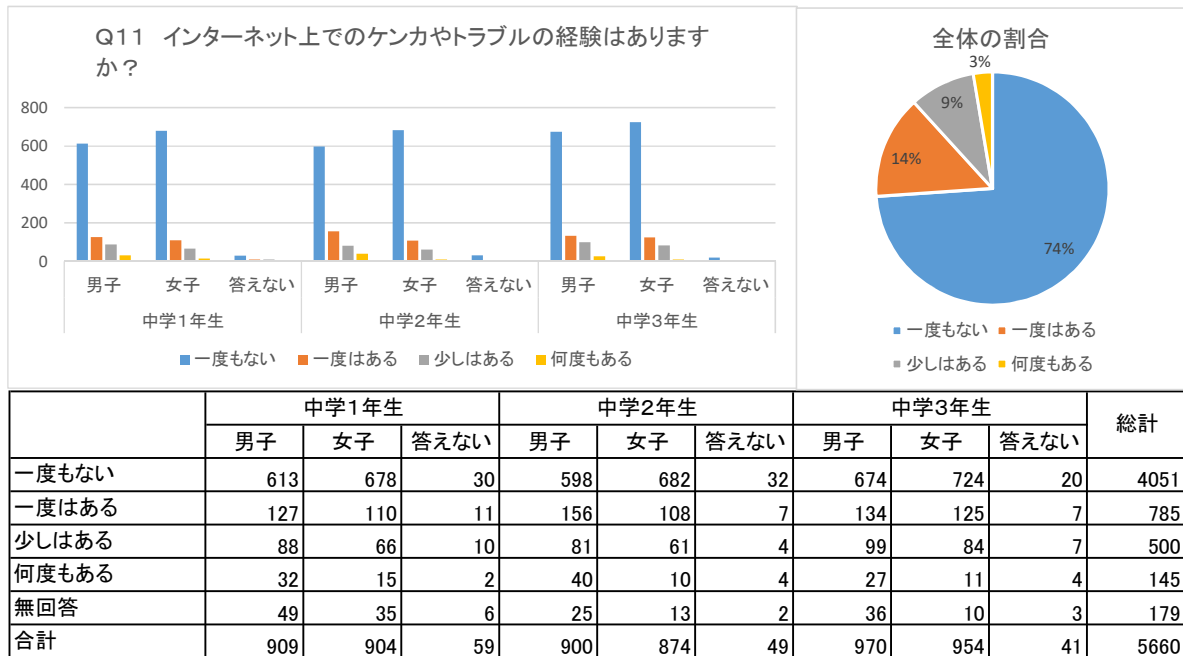
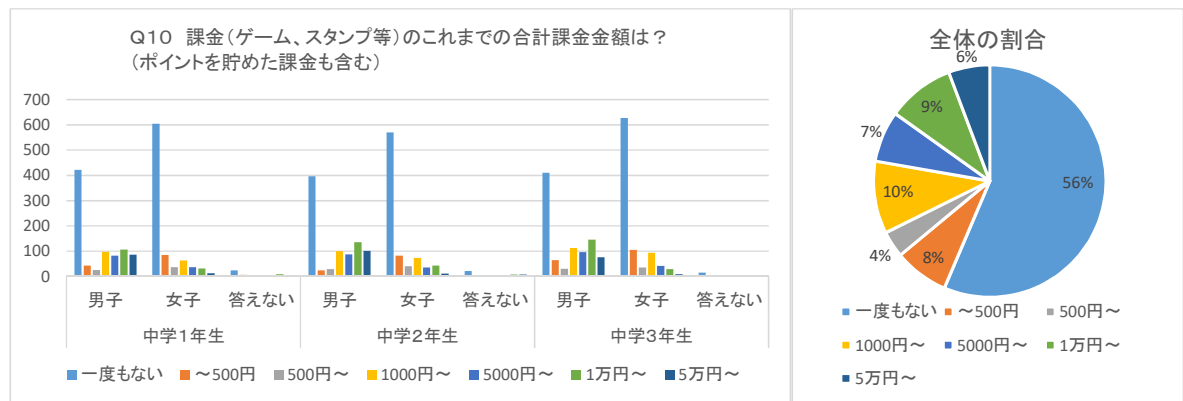
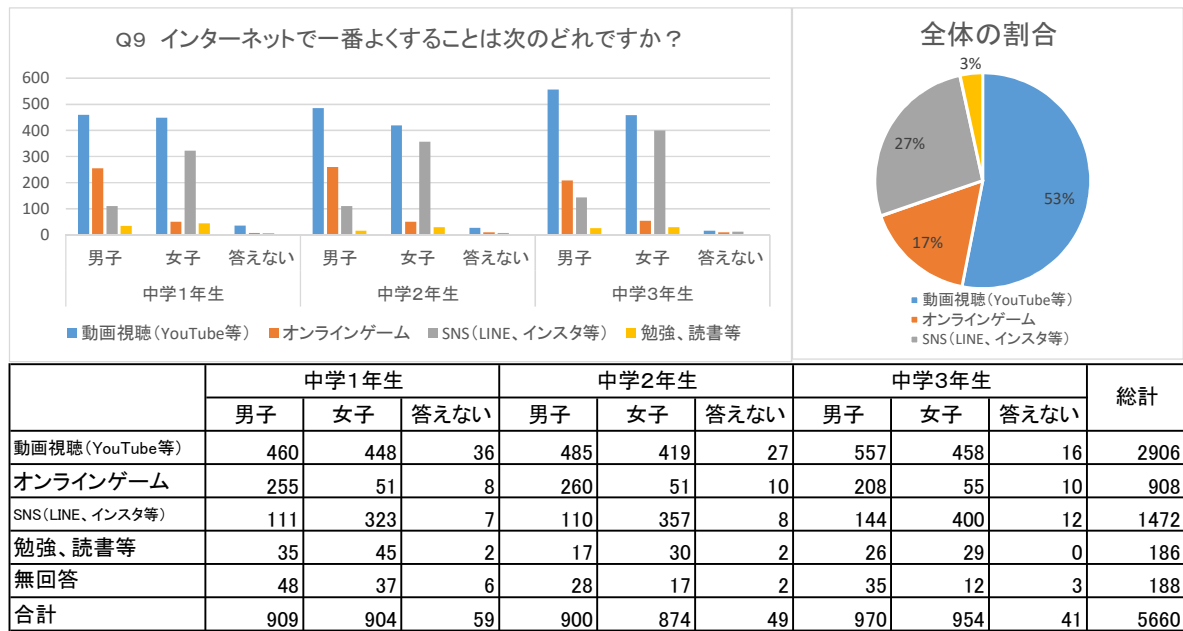
	中学1年生			中学2年生			中学3年生			総計
	男子	女子	答えない	男子	女子	答えない	男子	女子	答えない	
インターネット(SNS、動画、ゲーム等)	527	594	43	631	615	36	706	731	28	3911
テレビ	110	101	4	84	113	3	83	92	3	593
遊び(ネット以外)	135	67	3	102	45	3	90	36	2	483
勉強、読書(オンライン学習を含む)	129	138	8	77	97	7	88	94	6	644
無回答	8	4	1	6	4	0	3	1	2	29
合計	909	904	59	900	874	49	970	954	41	5660

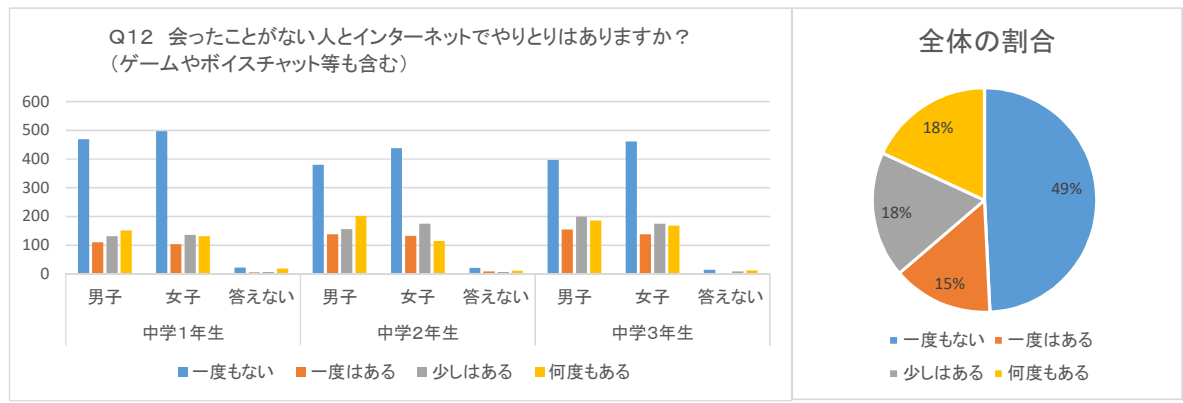


	中学1年生			中学2年生			中学3年生			総計
	男子	女子	答えない	男子	女子	答えない	男子	女子	答えない	
しない	37	33	5	22	12	2	33	9	2	155
30分	59	47	4	42	40	2	31	39	1	265
1時間	156	142	6	106	109	6	101	126	3	755
2時間	260	232	9	190	238	9	258	230	14	1440
3時間	197	200	12	220	164	8	243	246	5	1295
4時間	71	103	7	117	121	6	127	129	3	684
5時間~	129	147	16	203	190	16	177	175	13	1066
無回答	0	0	0	0	0	0	0	0	0	0
合計	909	904	59	900	874	49	970	954	41	5660

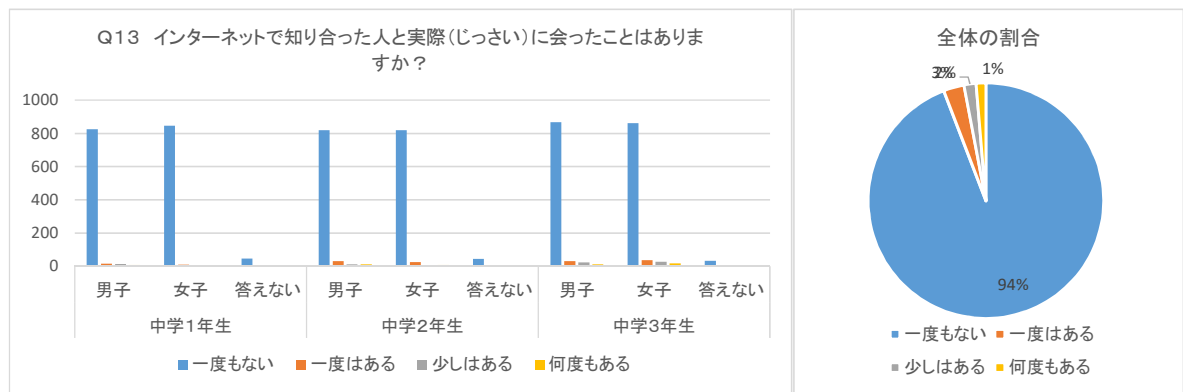


	中学1年生			中学2年生			中学3年生			総計
	男子	女子	答えない	男子	女子	答えない	男子	女子	答えない	
スマートフォン	506	628	35	588	671	31	691	777	30	3957
ゲーム機	157	55	6	131	34	7	83	28	1	502
テレビ	96	87	3	55	62	0	48	54	2	407
タブレット	66	83	8	65	72	3	69	67	1	434
パソコン	38	17	1	37	22	6	46	18	5	190
無回答	46	34	6	24	13	2	33	10	2	170
合計	909	904	59	900	874	49	970	954	41	5660

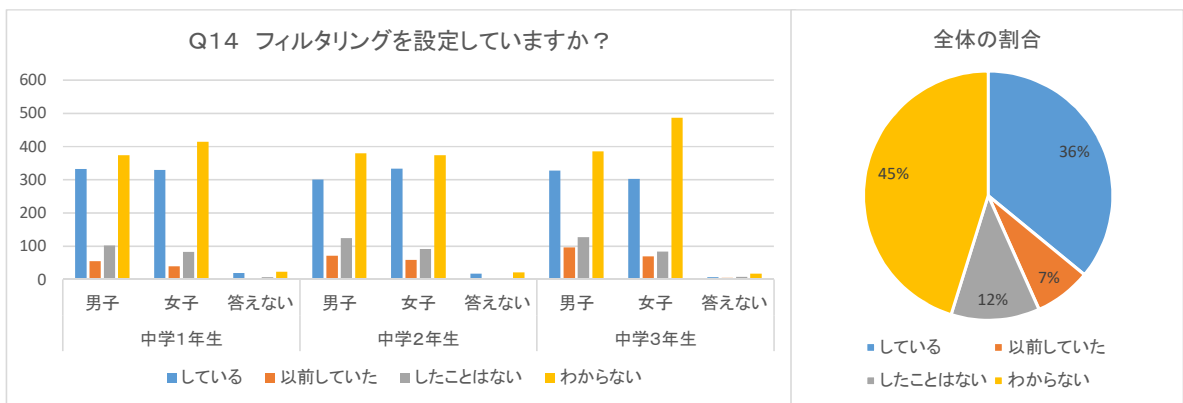




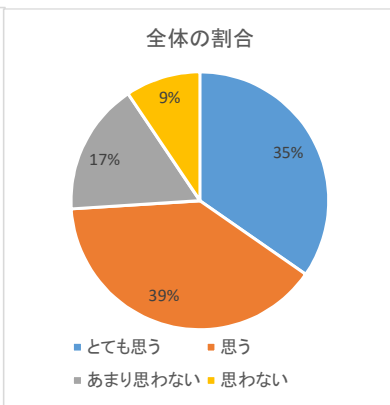
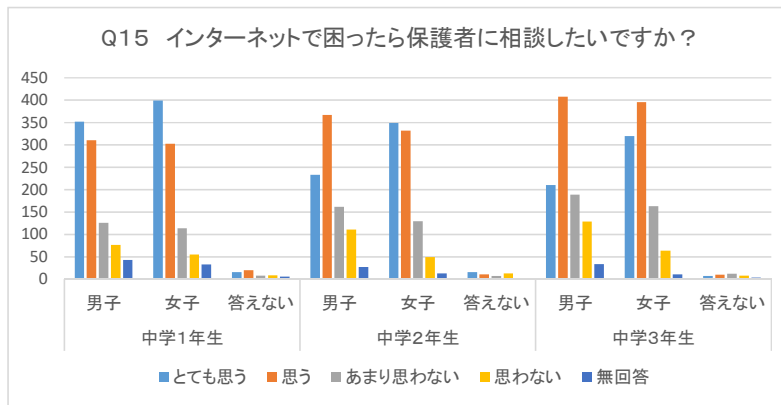
	中学1年生			中学2年生			中学3年生			総計
	男子	女子	答えない	男子	女子	答えない	男子	女子	答えない	
一度もない	469	497	22	379	438	21	397	461	14	2698
一度はある	110	104	5	139	132	8	154	139	2	793
少しはある	131	136	7	156	175	7	199	175	9	995
何度もある	151	131	19	201	115	11	186	168	12	994
無回答	48	36	6	25	14	2	34	11	4	180
合計	909	904	59	900	874	49	970	954	41	5660



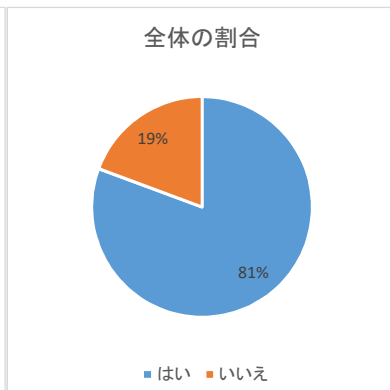
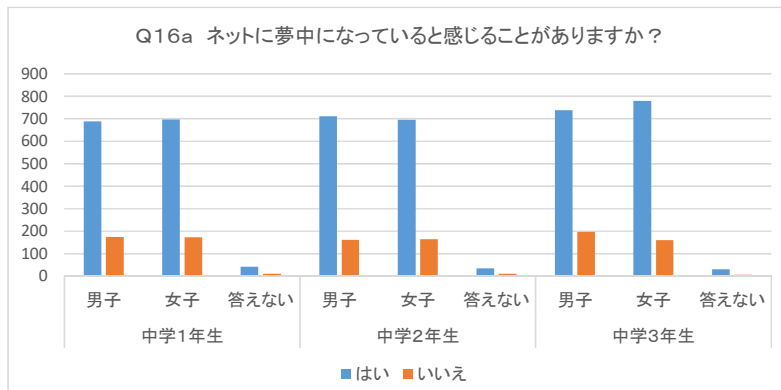
	中学1年生			中学2年生			中学3年生			総計
	男子	女子	答えない	男子	女子	答えない	男子	女子	答えない	
一度もない	826	847	47	819	820	44	868	863	33	5167
一度はある	16	10	2	32	25	1	31	37	1	155
少しはある	15	4	3	11	7	0	23	27	1	91
何度もある	9	7	1	13	8	2	13	17	3	73
無回答	43	36	6	25	14	2	35	10	3	174
合計	909	904	59	900	874	49	970	954	41	5660



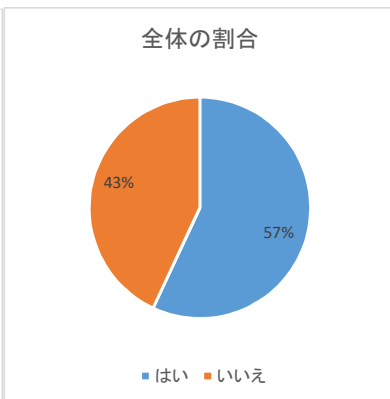
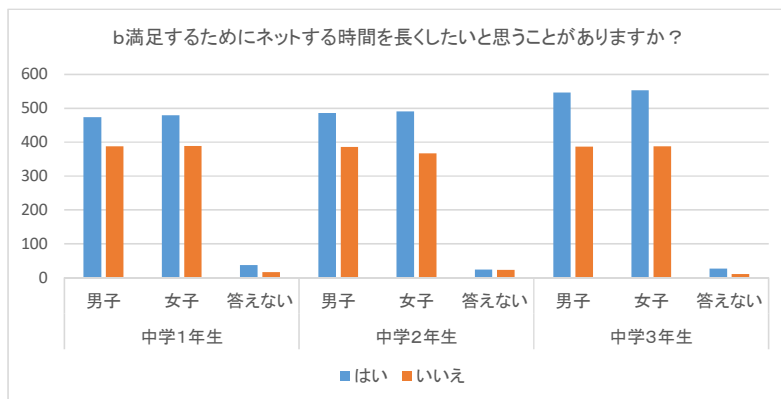
	中学1年生			中学2年生			中学3年生			総計
	男子	女子	答えない	男子	女子	答えない	男子	女子	答えない	
している	332	330	19	301	334	18	327	302	7	1970
以前していた	55	40	4	71	59	4	96	69	5	403
したことはない	102	83	7	124	92	4	127	84	8	631
わからない	374	414	23	380	374	21	386	487	18	2477
無回答	46	37	6	24	15	2	34	12	3	179
合計	909	904	59	900	874	49	970	954	41	5660



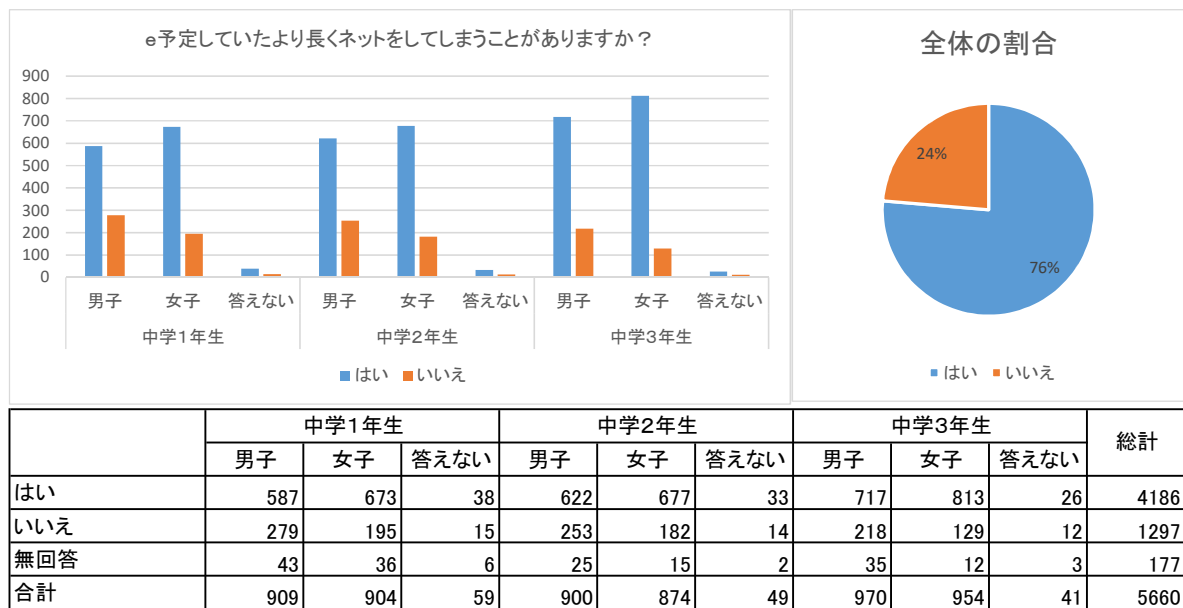
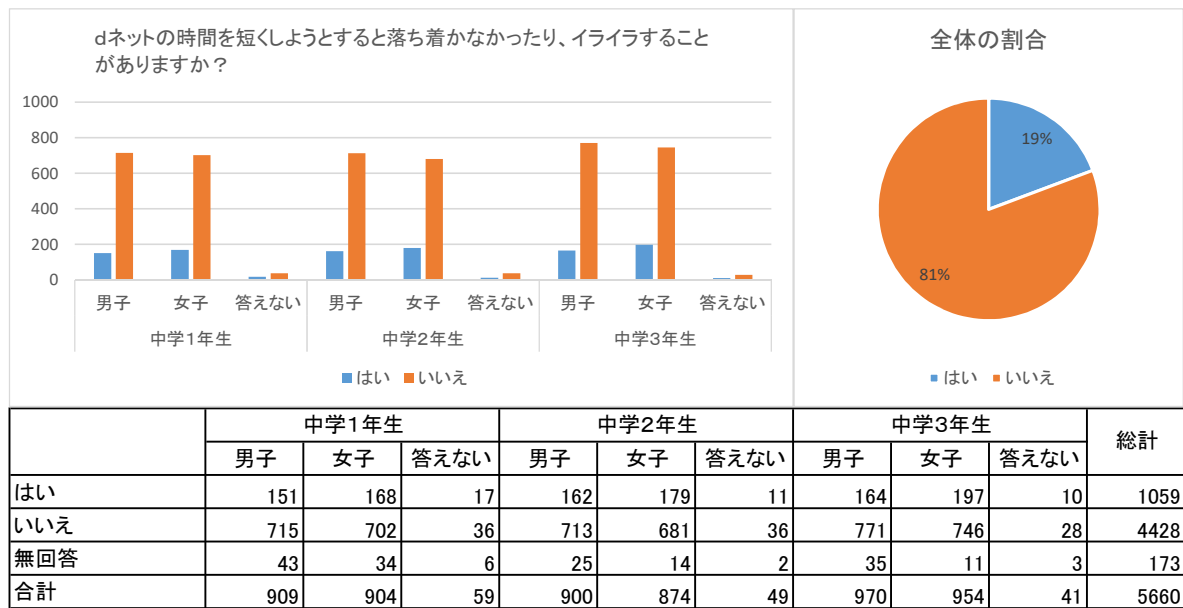
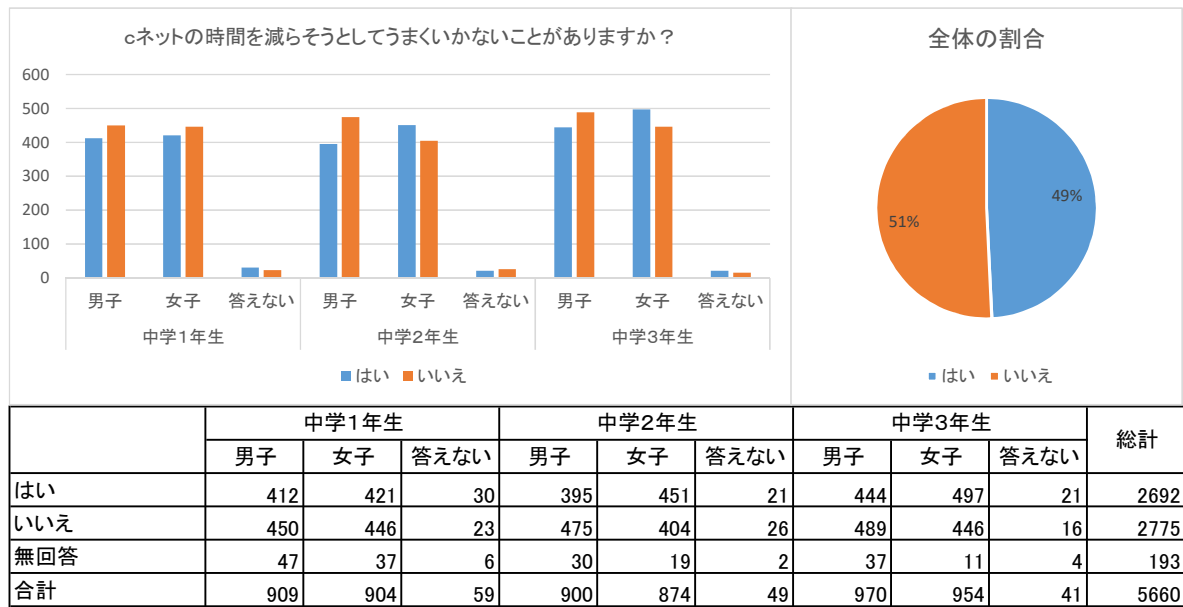
	中学1年生			中学2年生			中学3年生			総計
	男子	女子	答えない	男子	女子	答えない	男子	女子	答えない	
とても思う	352	399	16	233	349	16	210	320	7	1902
思う	311	303	20	367	332	11	408	396	10	2158
あまり思わない	126	114	8	162	130	7	189	163	12	911
思わない	77	55	9	111	50	13	129	64	8	516
無回答	43	33	6	27	13	2	34	11	4	173
合計	909	904	59	900	874	49	970	954	41	5660

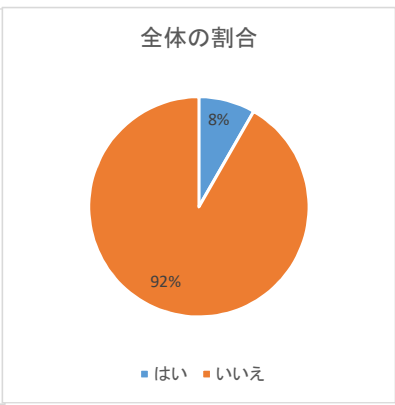
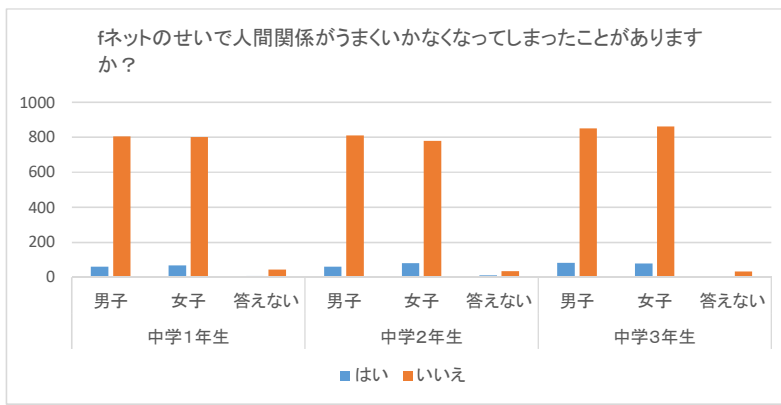


	中学1年生			中学2年生			中学3年生			総計
	男子	女子	答えない	男子	女子	答えない	男子	女子	答えない	
はい	689	697	42	711	696	36	738	779	31	4419
いいえ	175	173	11	162	164	11	197	160	7	1060
無回答	45	34	6	27	14	2	35	15	3	181
合計	909	904	59	900	874	49	970	954	41	5660

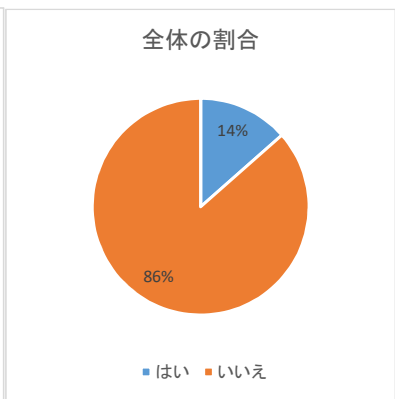
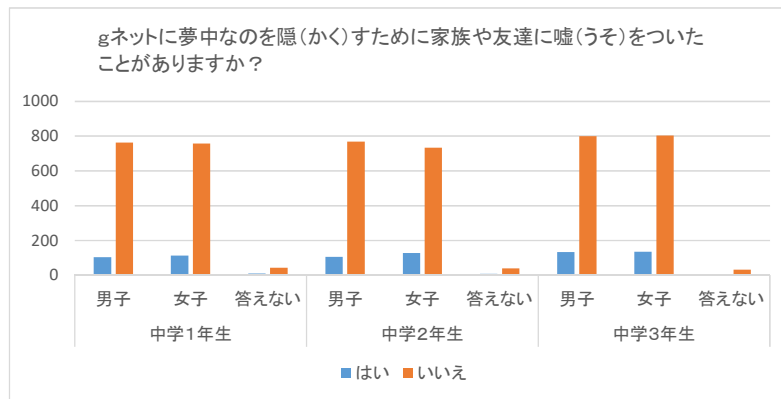


	中学1年生			中学2年生			中学3年生			総計
	男子	女子	答えない	男子	女子	答えない	男子	女子	答えない	
はい	474	479	37	486	491	24	546	553	27	3117
いいえ	388	389	16	386	367	23	387	388	11	2355
無回答	47	36	6	28	16	2	37	13	3	188
合計	909	904	59	900	874	49	970	954	41	5660

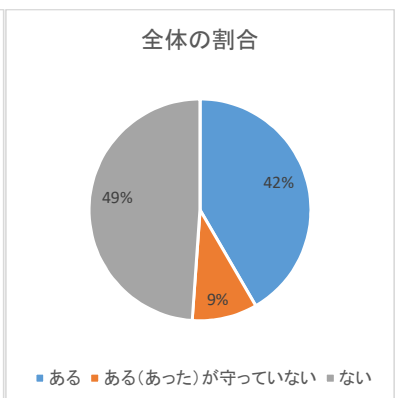
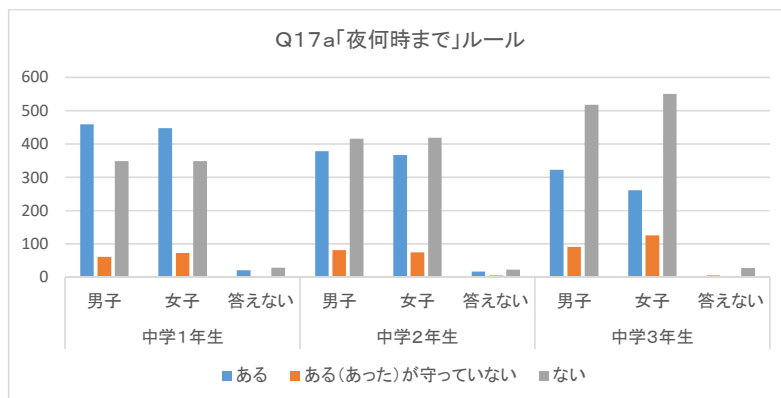




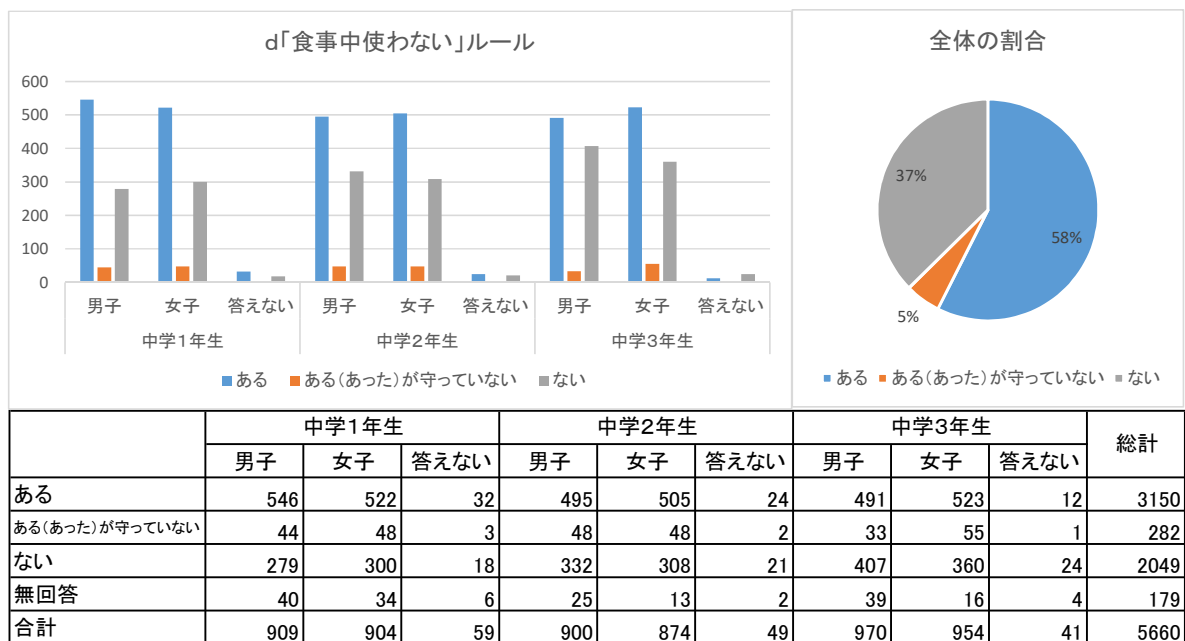
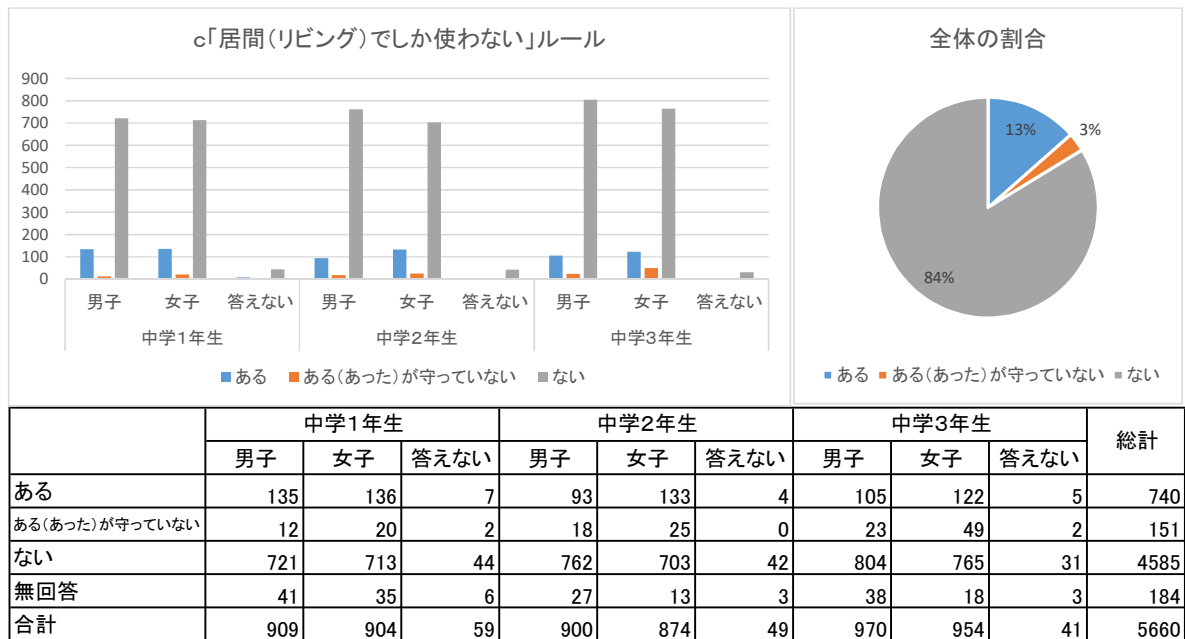
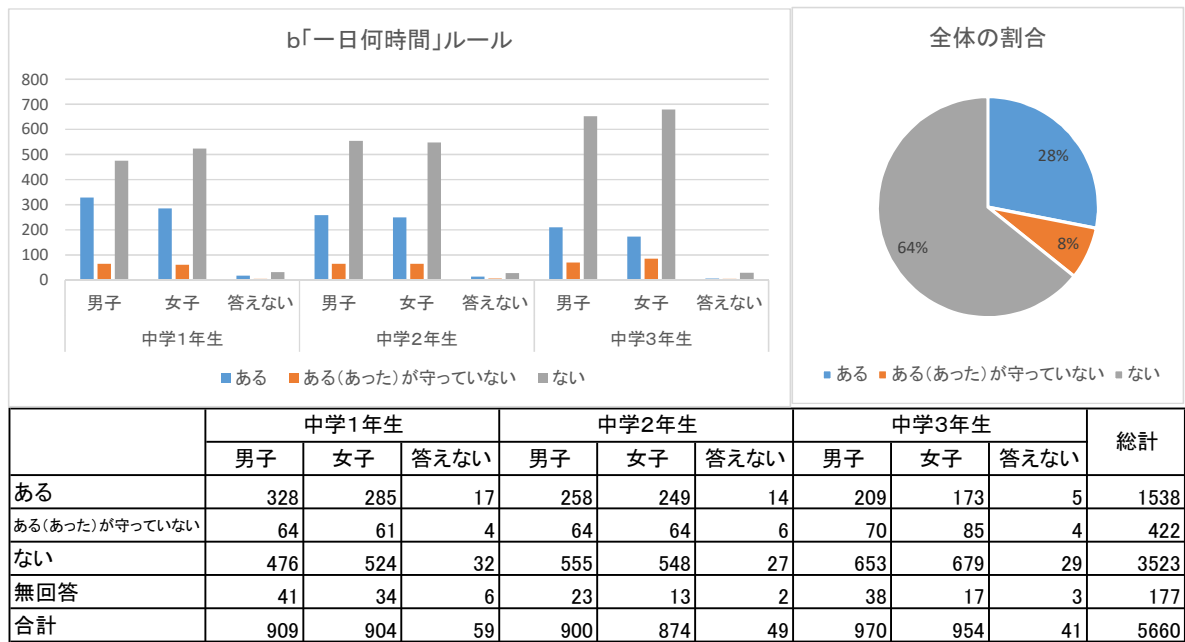
	中学1年生			中学2年生			中学3年生			総計
	男子	女子	答えない	男子	女子	答えない	男子	女子	答えない	
はい	60	68	7	62	80	11	83	79	5	455
いいえ	805	802	46	812	780	36	852	863	33	5029
無回答	44	34	6	26	14	2	35	12	3	176
合計	909	904	59	900	874	49	970	954	41	5660

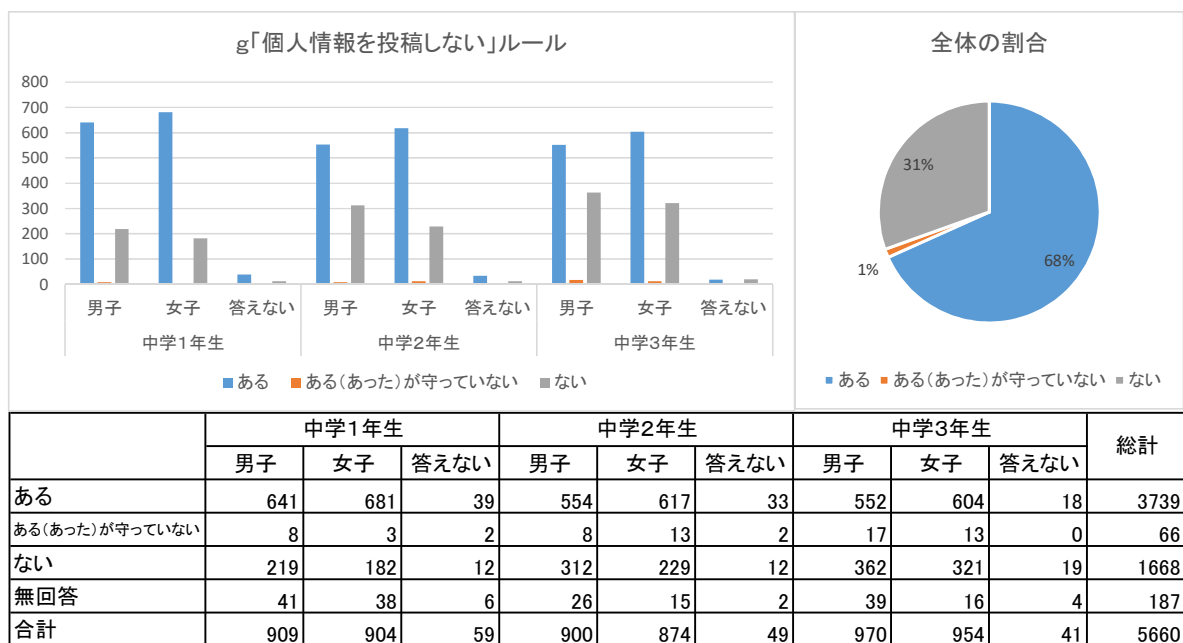
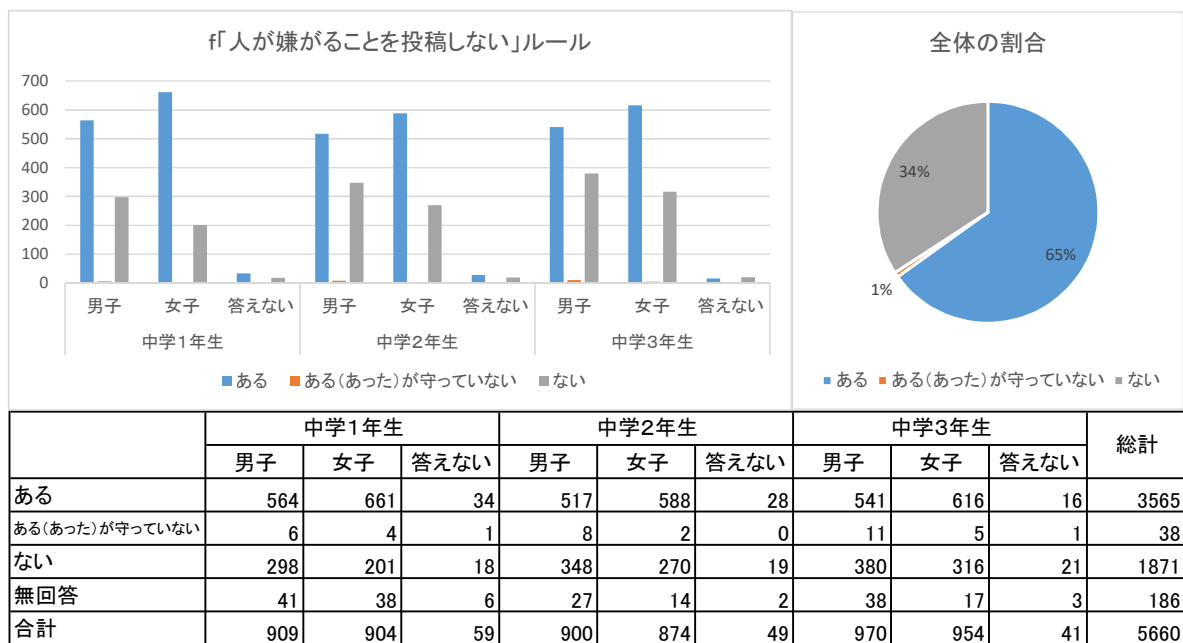
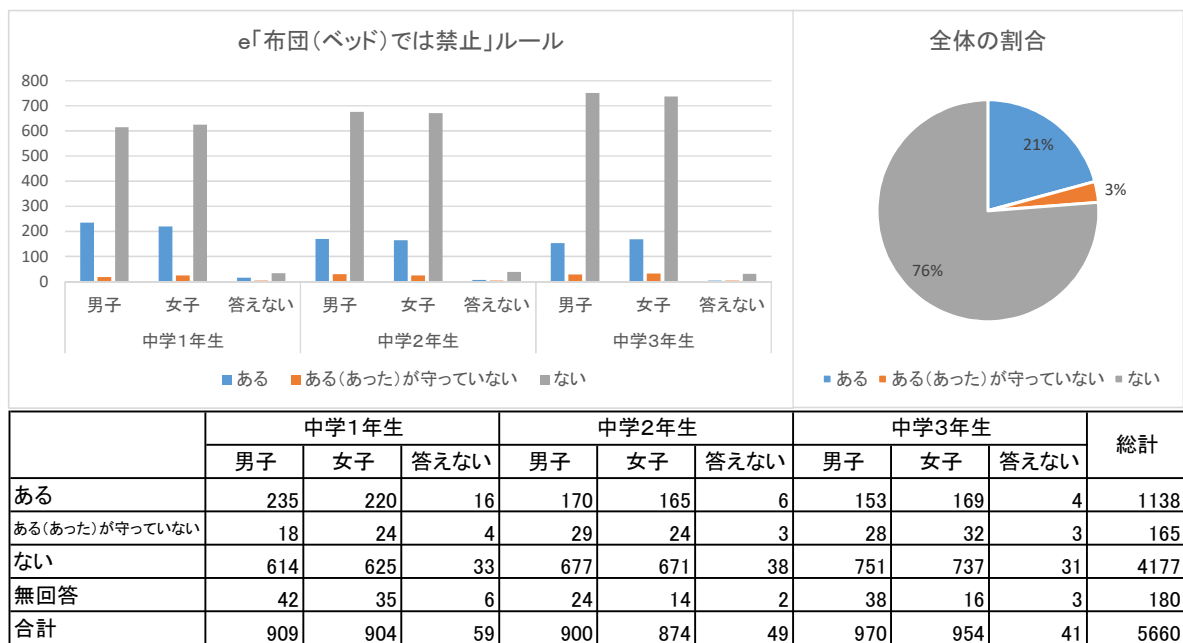


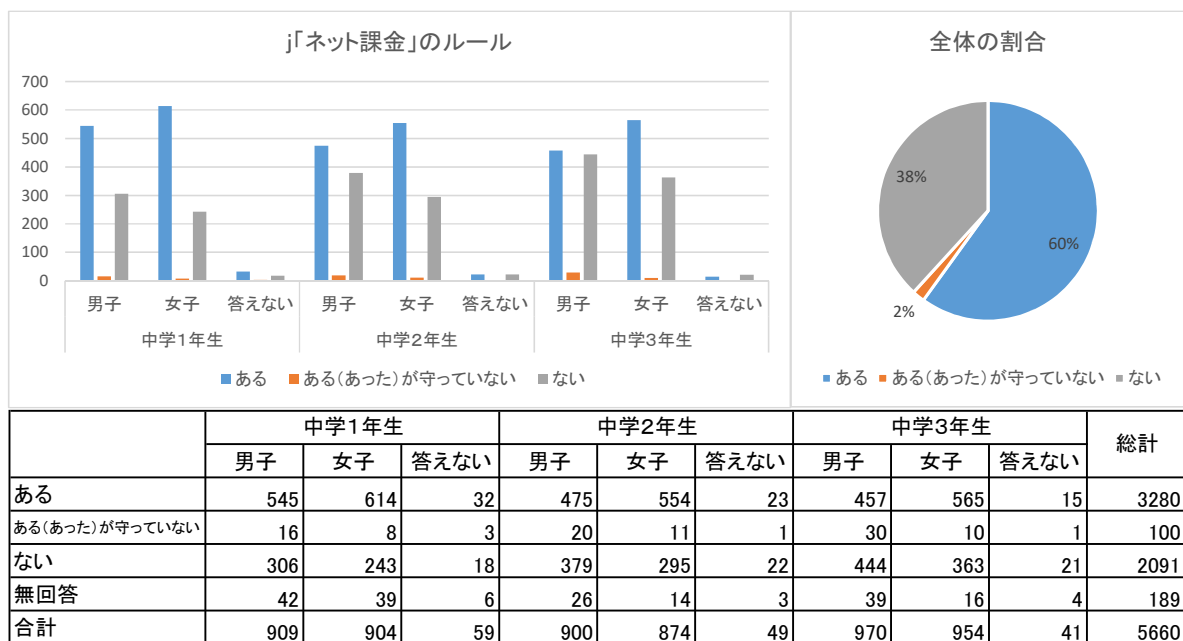
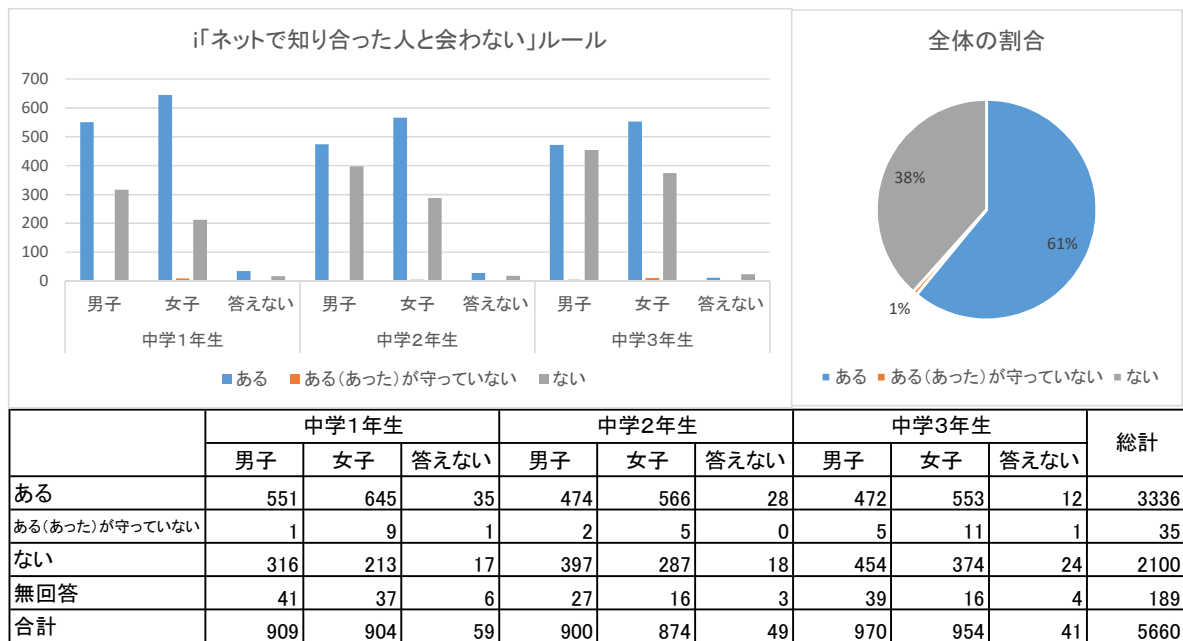
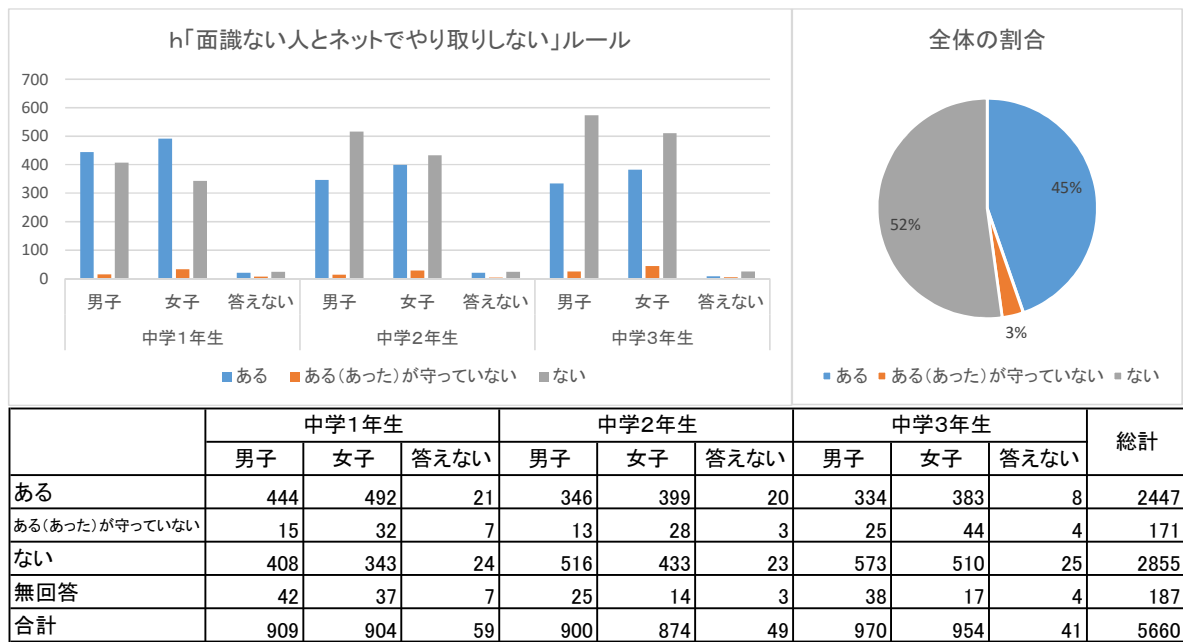
	中学1年生			中学2年生			中学3年生			総計
	男子	女子	答えない	男子	女子	答えない	男子	女子	答えない	
はい	104	112	10	105	127	7	134	136	6	741
いいえ	762	758	43	769	734	40	799	805	32	4742
無回答	43	34	6	26	13	2	37	13	3	177
合計	909	904	59	900	874	49	970	954	41	5660

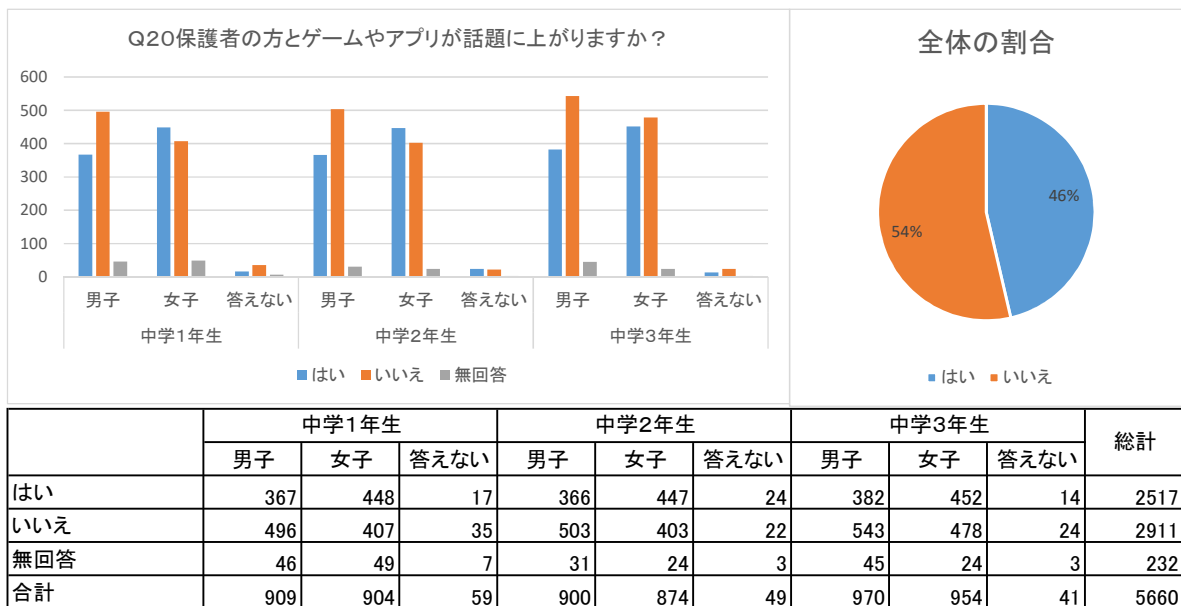
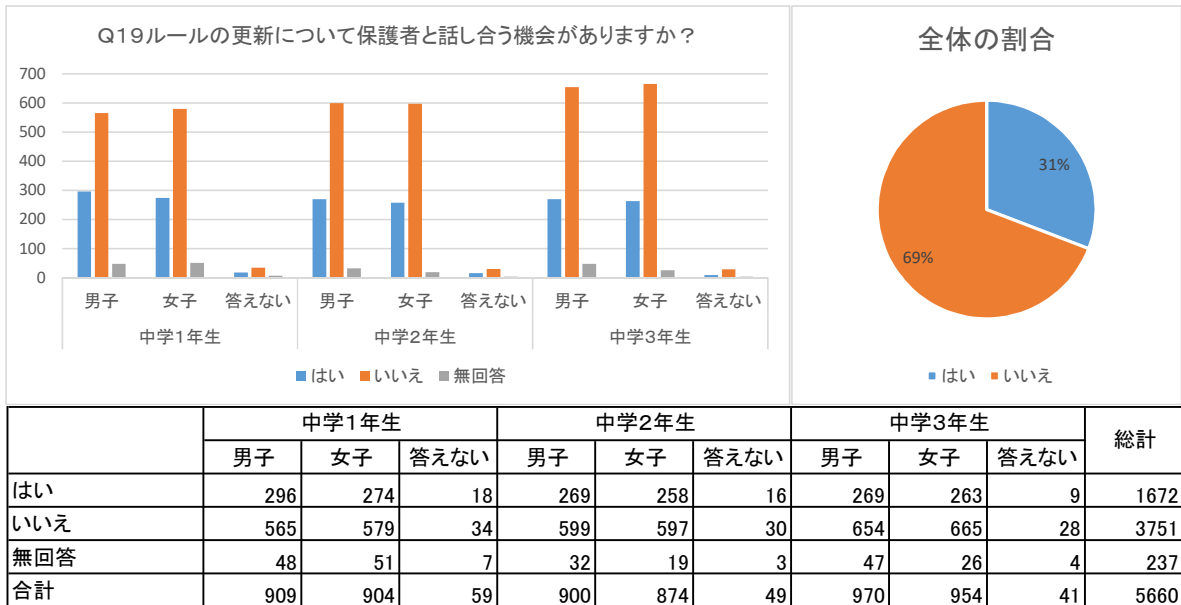
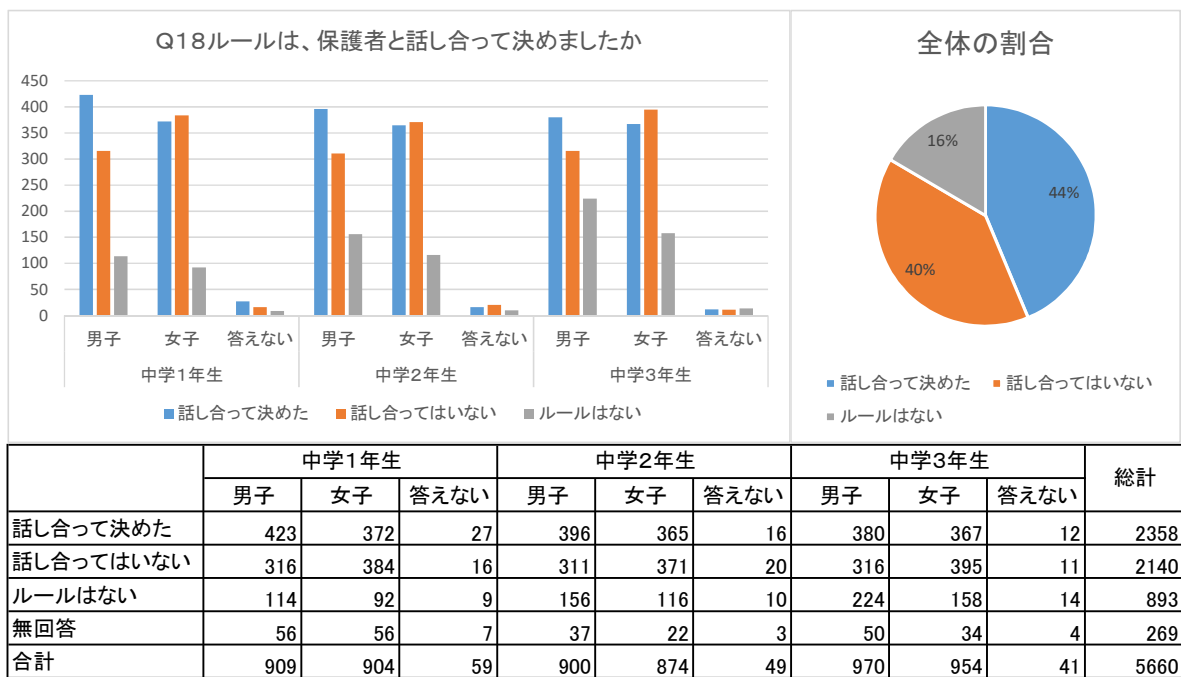


	中学1年生			中学2年生			中学3年生			総計
	男子	女子	答えない	男子	女子	答えない	男子	女子	答えない	
ある	459	448	21	379	367	18	323	261	6	2282
ある(あった)が守っていない	61	73	3	82	75	6	92	126	4	522
ない	349	349	29	416	419	23	518	550	28	2681
無回答	40	34	6	23	13	2	37	17	3	175
合計	909	904	59	900	874	49	970	954	41	5660

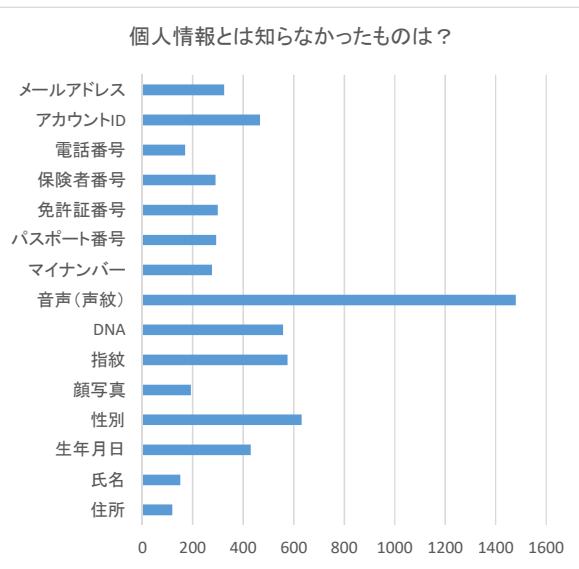








Q21 個人情報だと知らなかったものはありますか？				
	中学1年生	中学2年生	中学3年生	総数
住所	41	35	43	119
氏名	52	52	47	151
生年月日	161	140	129	430
性別	232	221	178	631
顔写真	77	59	56	192
指紋	241	185	149	575
DNA	217	182	158	557
音声(声紋)	510	467	503	1480
マイナンバー	112	73	91	276
パスポート番号	126	82	85	293
免許証番号	117	99	83	299
保険者番号	110	97	83	290
電話番号	66	51	53	170
アカウントID	171	141	154	466
メールアドレス	127	96	101	324



回答者数:2575人(複数回答可)

※HP『政府広報オンライン「個人情報保護法」をわかりやすく解説』に例示されている個人情報を列挙しています。