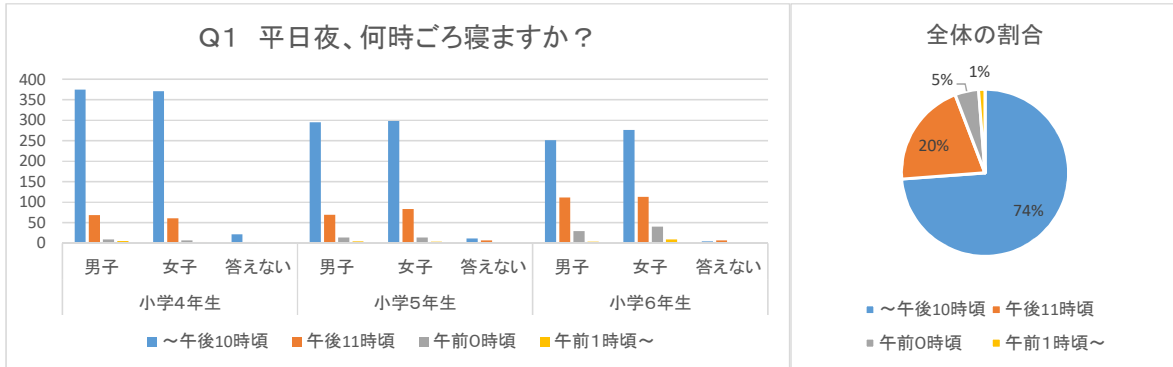
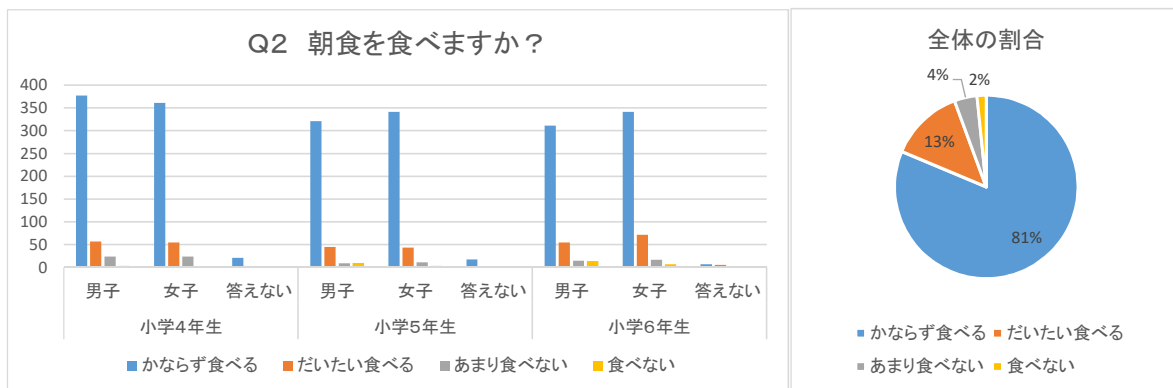


回答数				
性別 学年	男子	女子	答えない	総計
	小学4年生	462	443	25
小学5年生	386	400	21	807
小学6年生	397	439	13	849
合計	1245	1282	59	2586

家でネットを利用しない人					
性別 学年	男子	女子	答えない	総計	全体の割合
	小学4年生	47	71	2	120
小学5年生	28	46	6	80	10%
小学6年生	17	28	2	47	6%
合計	92	145	10	247	10%

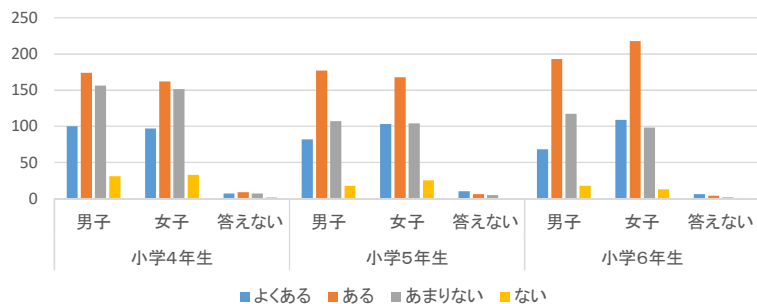


	小学4年生			小学5年生			小学6年生			総計
	男子	女子	答えない	男子	女子	答えない	男子	女子	答えない	
~午後10時頃	375	371	22	295	298	12	251	276	5	1905
午後11時頃	69	61	3	70	84	7	112	113	7	526
午前0時頃	10	7	0	14	14	1	30	41	1	118
午前1時頃~	6	3	0	5	4	1	4	9	0	32
無回答	2	1	0	2	0	0	0	0	0	5
合計	462	443	25	386	400	21	397	439	13	2586

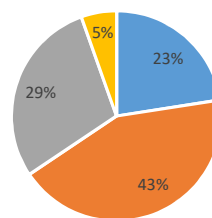


	小学4年生			小学5年生			小学6年生			総計
	男子	女子	答えない	男子	女子	答えない	男子	女子	答えない	
かならず食べる	377	361	21	321	341	18	311	342	7	2099
だいたい食べる	57	55	1	45	44	3	55	72	6	338
あまり食べない	24	24	3	9	11	0	15	17	0	103
食べない	4	3	0	10	4	0	14	7	0	42
無回答	0	0	0	1	0	0	2	1	0	4
合計	462	443	25	386	400	21	397	439	13	2586

### Q3 イライラすることはありますか？

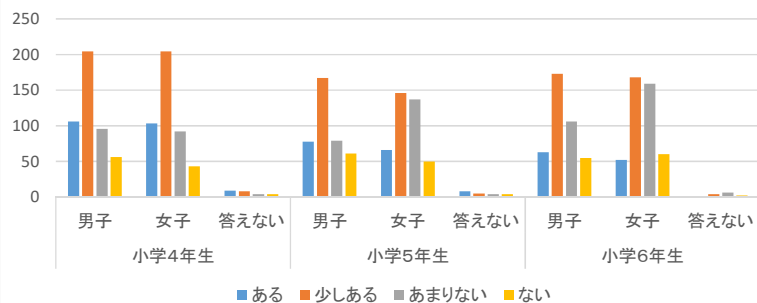


### 全体の割合

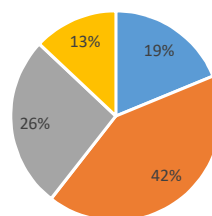


	小学4年生			小学5年生			小学6年生			総計
	男子	女子	答えない	男子	女子	答えない	男子	女子	答えない	
よくある	100	97	7	82	103	10	68	109	6	582
ある	174	162	9	177	168	6	193	218	4	1111
あまりない	156	151	7	107	104	5	117	98	2	747
ない	31	33	2	18	25	0	18	13	1	141
無回答	1	0	0	2	0	0	1	1	0	5
合計	462	443	25	386	400	21	397	439	13	2586

### Q4 勉強に自信はありますか？

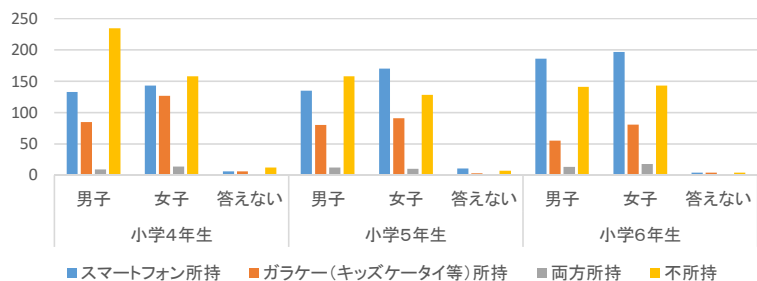


### 全体の割合

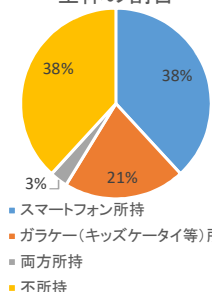


	小学4年生			小学5年生			小学6年生			総計
	男子	女子	答えない	男子	女子	答えない	男子	女子	答えない	
ある	106	103	9	78	66	8	63	52	1	486
少しある	204	204	8	167	146	5	173	168	4	1079
あまりない	96	92	4	79	137	4	106	159	6	683
ない	56	43	4	61	50	4	55	60	2	335
無回答	0	1	0	1	1	0	0	0	0	3
合計	462	443	25	386	400	21	397	439	13	2586

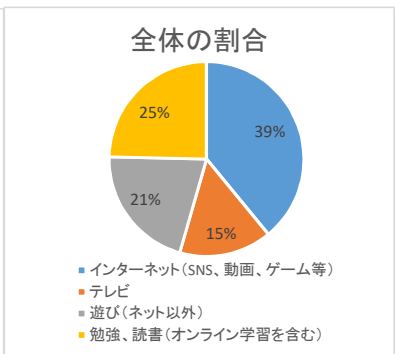
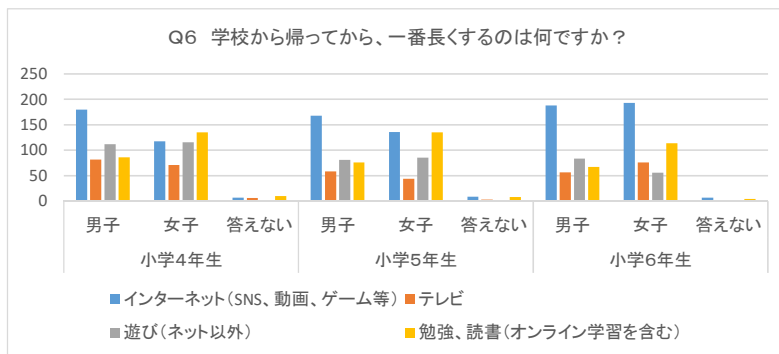
### Q5 自分の携帯電話はもっていますか？



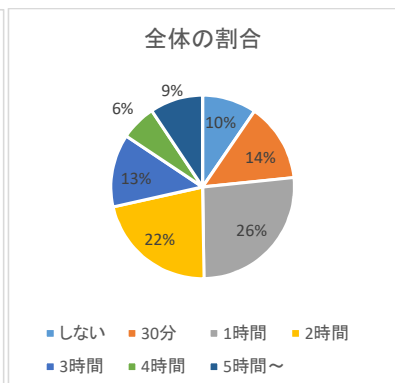
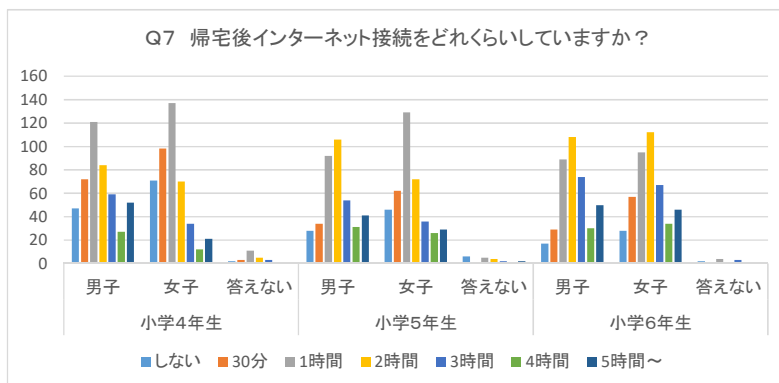
### 全体の割合



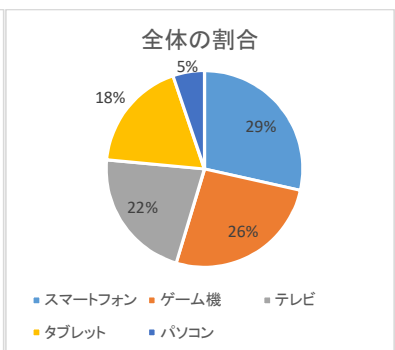
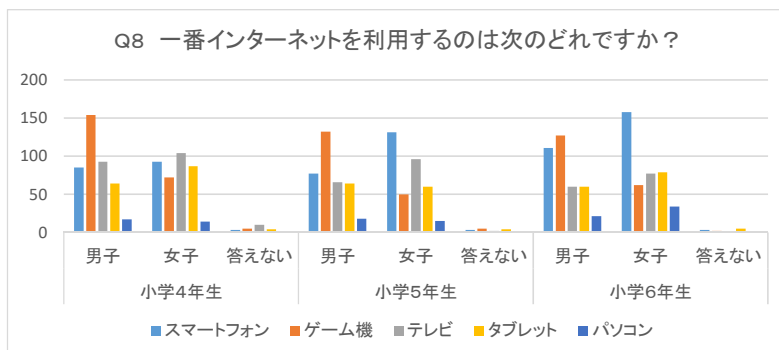
	小学4年生			小学5年生			小学6年生			総計
	男子	女子	答えない	男子	女子	答えない	男子	女子	答えない	
スマートフォン所持	133	143	6	135	170	11	186	197	4	985
ガラケー(キッズケータイ等)所持	85	127	6	80	91	3	55	81	4	532
両方所持	9	14	1	12	10	0	13	18	1	78
不所持	235	158	12	158	128	7	141	143	4	986
無回答	0	1	0	1	1	0	2	0	0	5
合計	462	443	25	386	400	21	397	439	13	2586



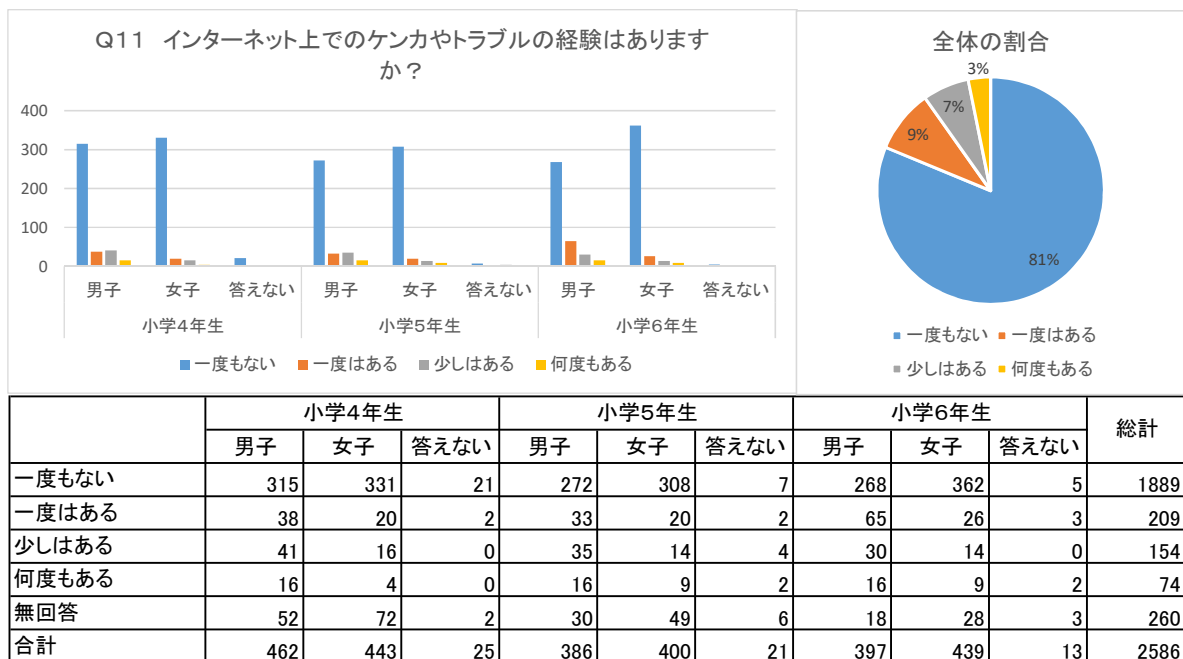
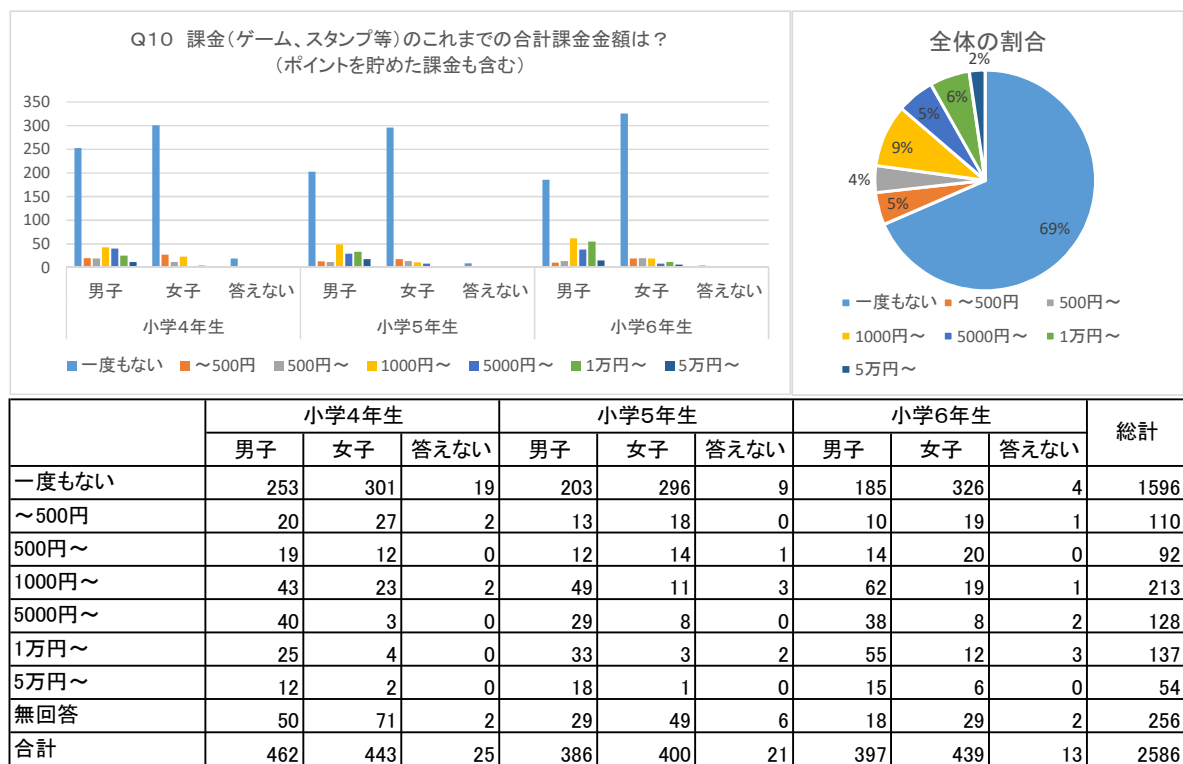
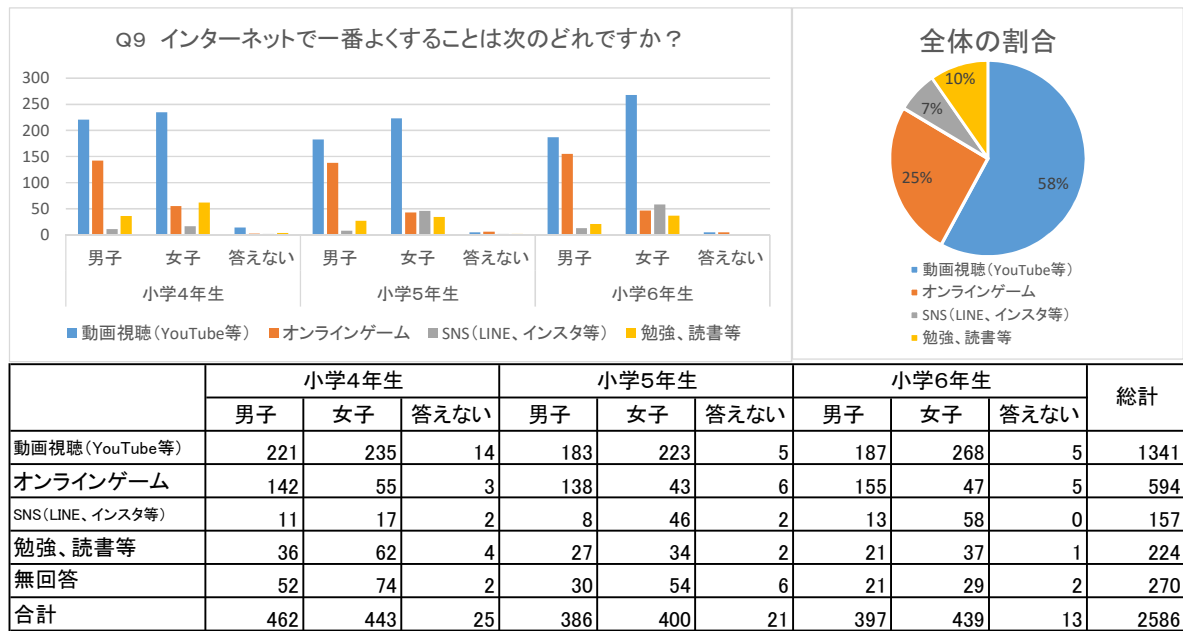
	小学4年生			小学5年生			小学6年生			総計
	男子	女子	答えない	男子	女子	答えない	男子	女子	答えない	
インターネット(SNS、動画、ゲーム等)	180	118	7	168	136	9	188	193	7	1006
テレビ	82	71	6	58	44	3	57	76	0	397
遊び(ネット以外)	112	116	2	81	85	1	84	56	2	539
勉強、読書(オンライン学習を含む)	86	135	10	76	135	8	67	114	4	635
無回答	2	3	0	3	0	0	1	0	0	9
合計	462	443	25	386	400	21	397	439	13	2586

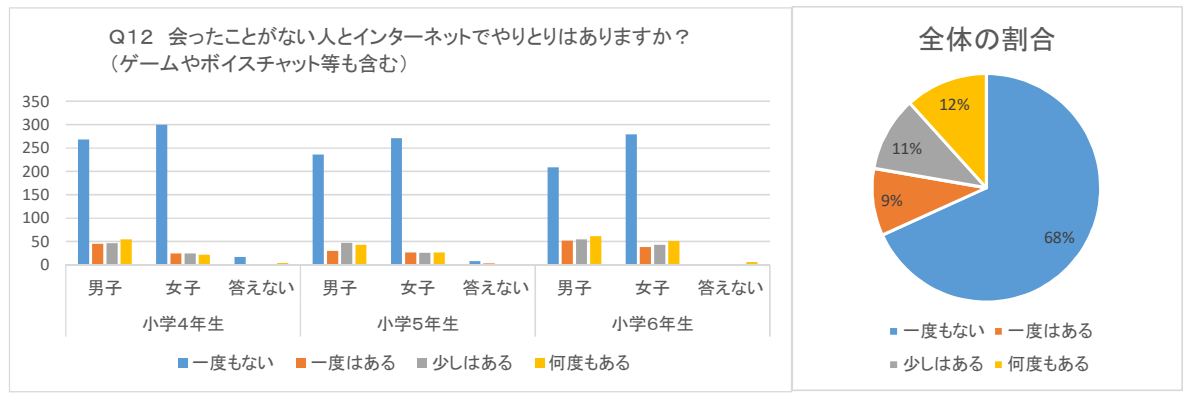


	小学4年生			小学5年生			小学6年生			総計
	男子	女子	答えない	男子	女子	答えない	男子	女子	答えない	
しない	47	71	2	28	46	6	17	28	2	247
30分	72	98	3	34	62	1	29	57	1	357
1時間	121	137	11	92	129	5	89	95	4	683
2時間	84	70	5	106	72	4	108	112	1	562
3時間	59	34	3	54	36	2	74	67	3	332
4時間	27	12	0	31	26	1	30	34	1	162
5時間~	52	21	1	41	29	2	50	46	1	243
無回答	0	0	0	0	0	0	0	0	0	0
合計	462	443	25	386	400	21	397	439	13	2586

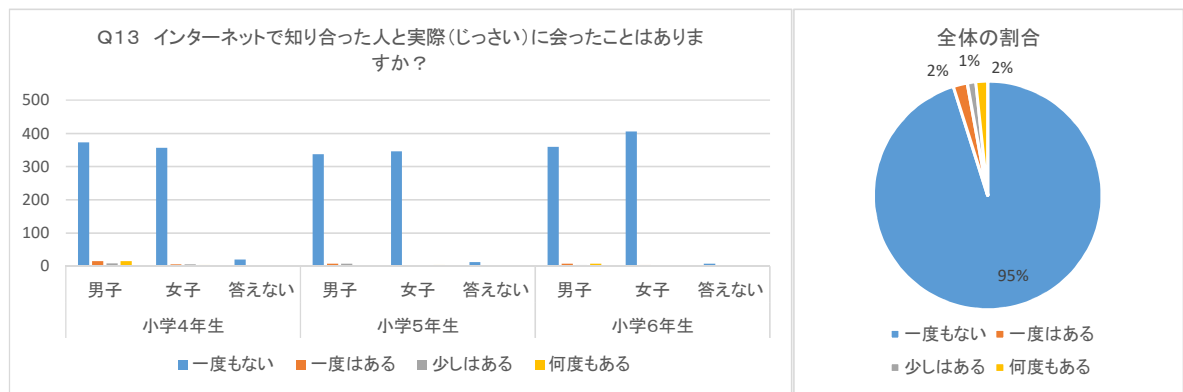


	小学4年生			小学5年生			小学6年生			総計
	男子	女子	答えない	男子	女子	答えない	男子	女子	答えない	
スマートフォン	85	93	3	77	131	3	111	158	3	664
ゲーム機	154	72	5	132	50	5	127	62	2	609
テレビ	93	104	10	66	96	2	60	77	1	509
タブレット	64	87	4	64	60	4	60	79	5	427
パソコン	17	14	1	18	15	1	21	34	0	121
無回答	49	73	2	29	48	6	18	29	2	256
合計	462	443	25	386	400	21	397	439	13	2586

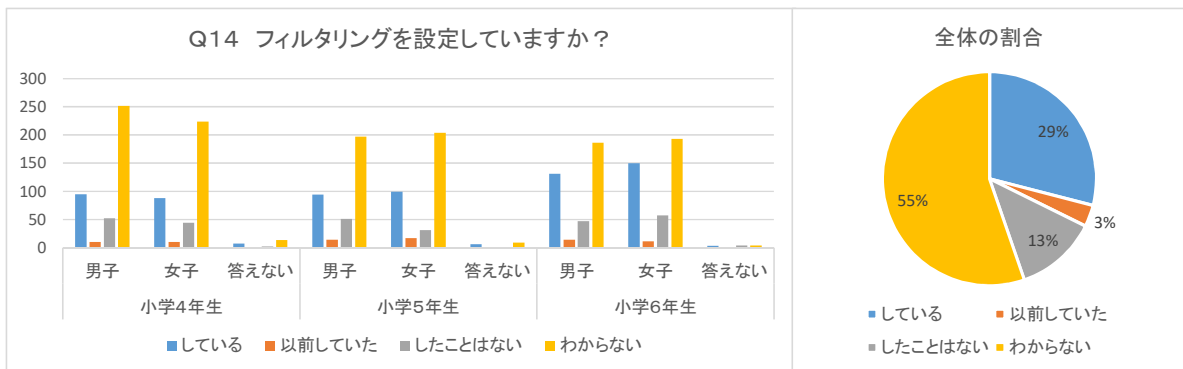




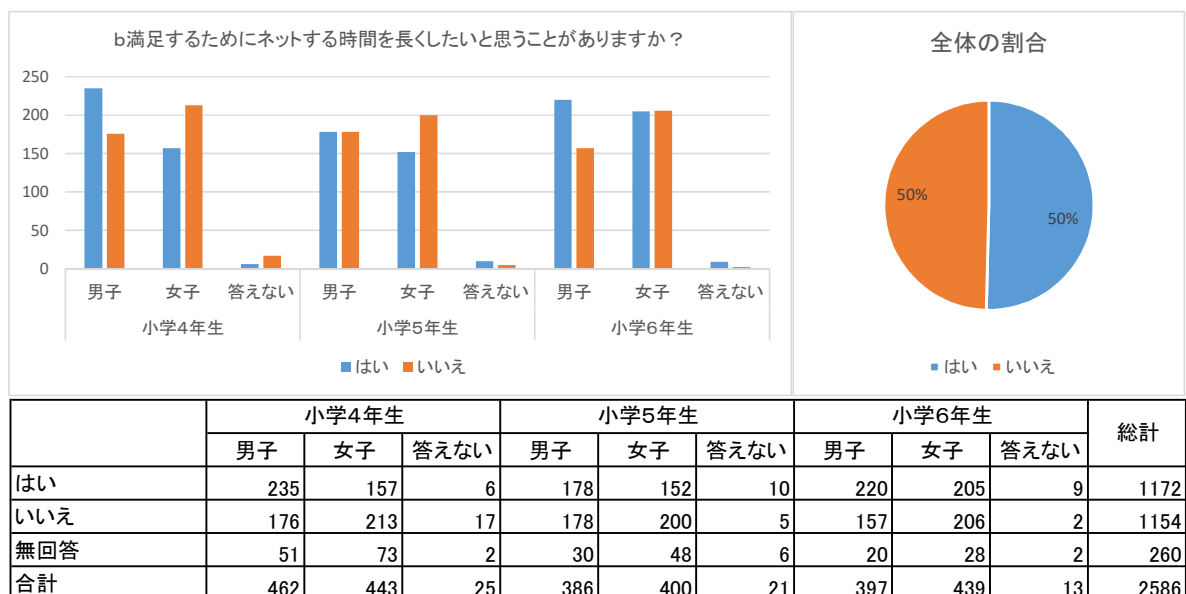
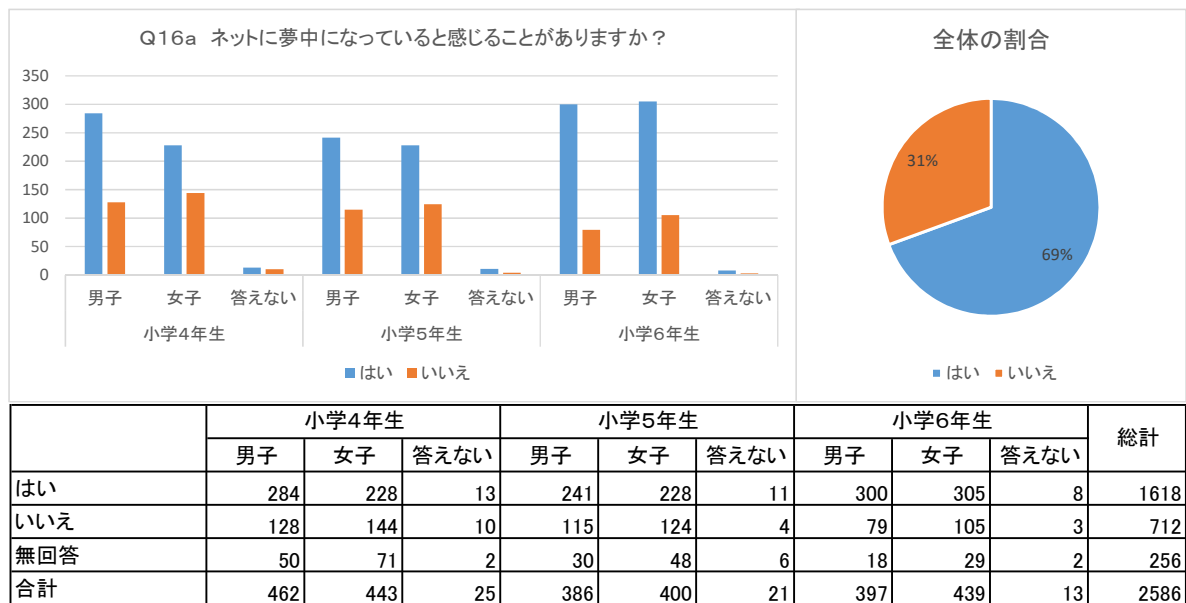
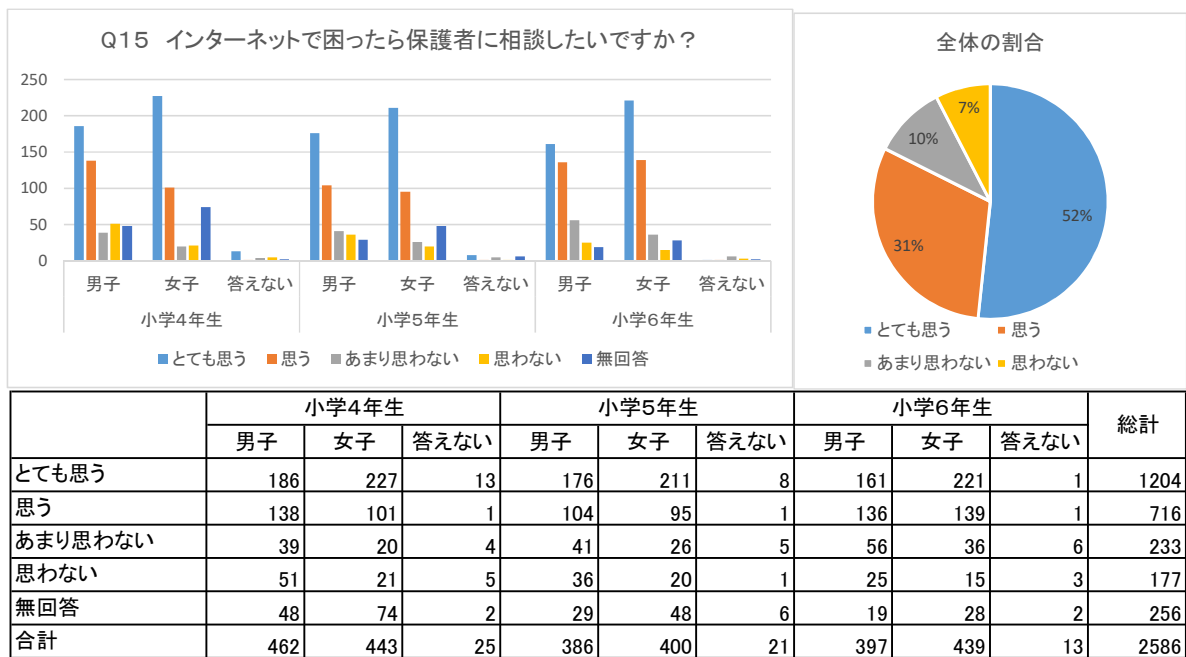
	小学4年生			小学5年生			小学6年生			総計
	男子	女子	答えない	男子	女子	答えない	男子	女子	答えない	
一度もない	268	300	17	236	271	8	209	279	2	1590
一度はある	45	25	0	30	27	3	52	38	2	222
少しはある	46	25	2	47	26	2	55	43	1	247
何度もある	55	22	4	43	27	2	62	51	6	272
無回答	48	71	2	30	49	6	19	28	2	255
合計	462	443	25	386	400	21	397	439	13	2586

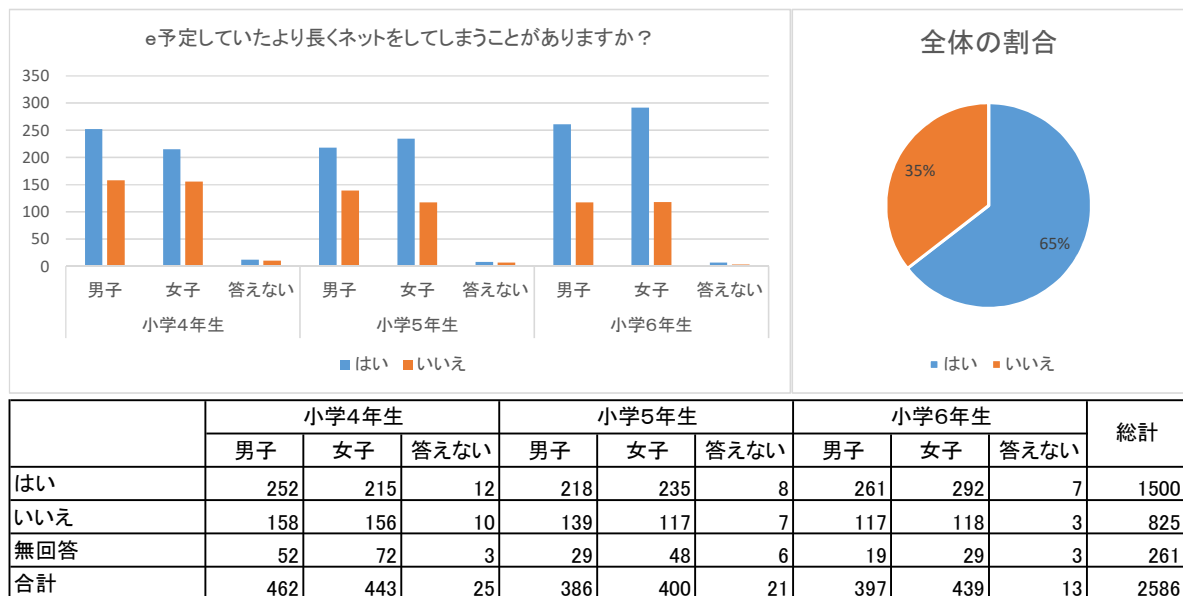
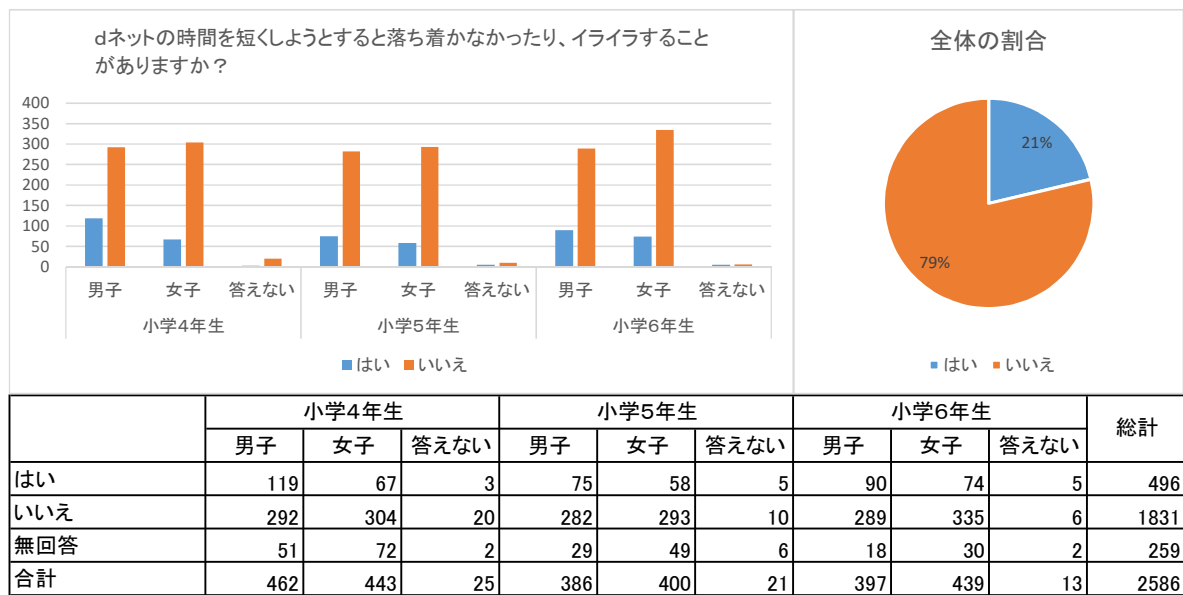
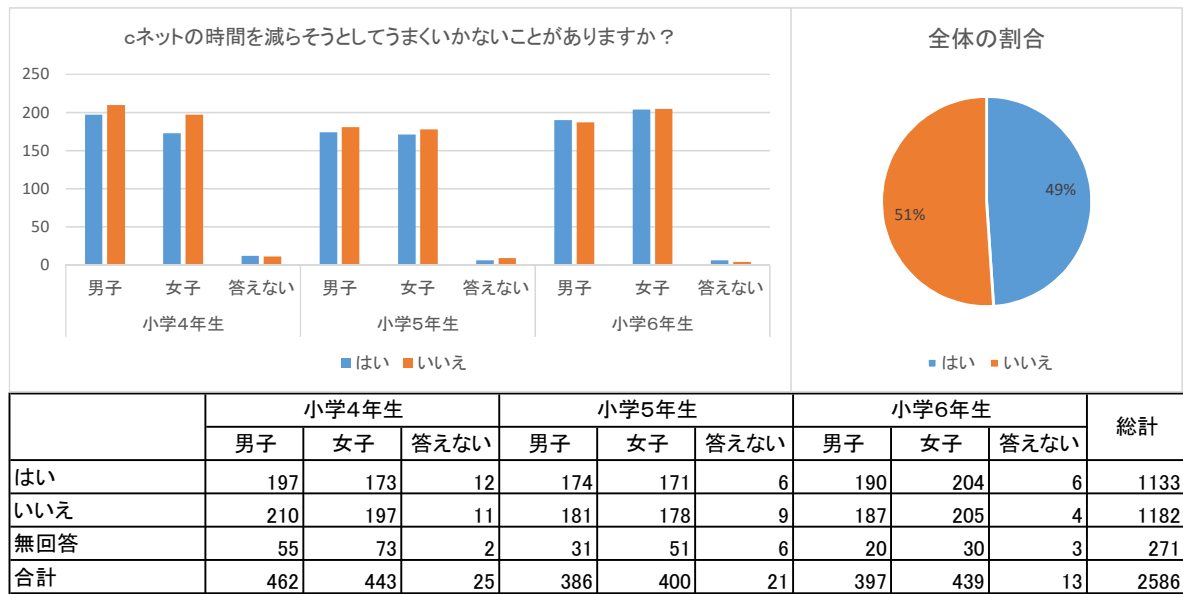


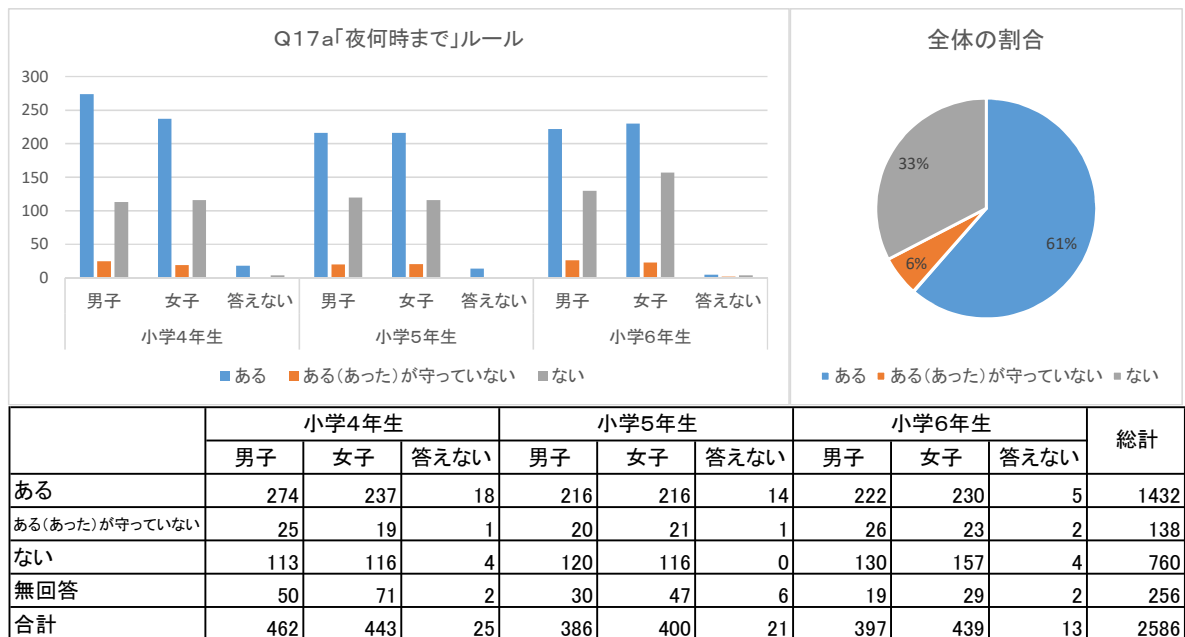
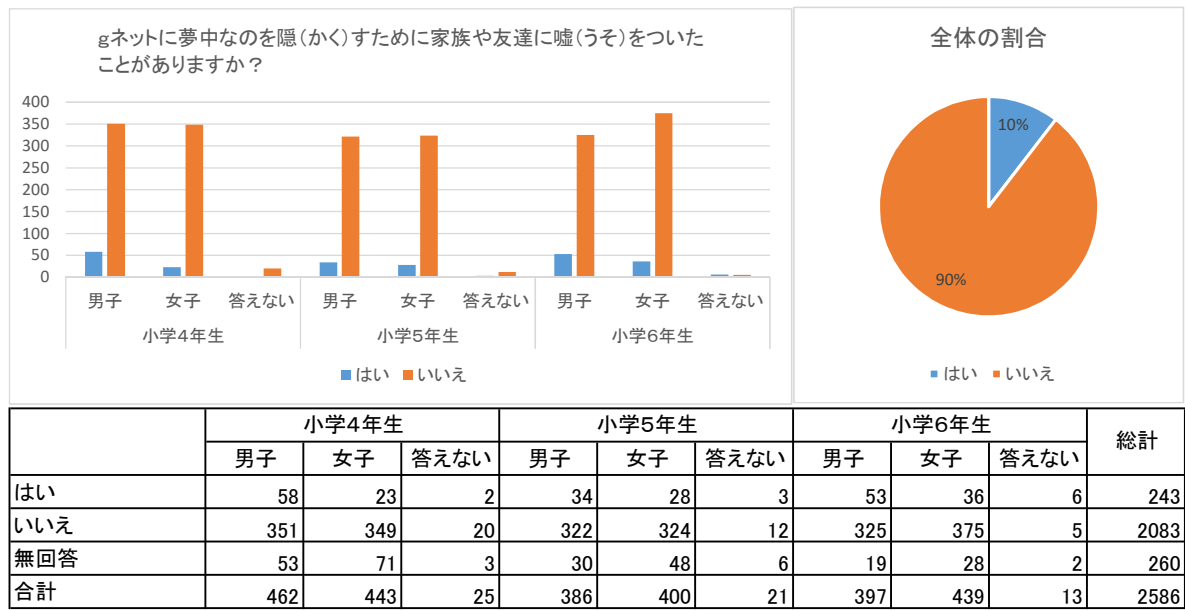
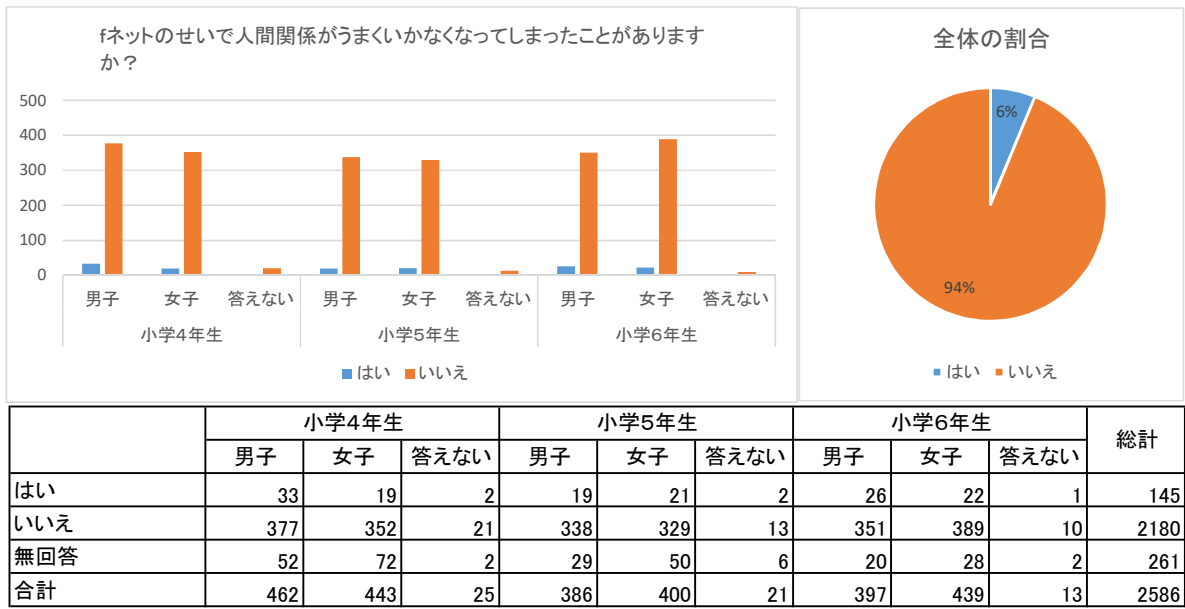
	小学4年生			小学5年生			小学6年生			総計
	男子	女子	答えない	男子	女子	答えない	男子	女子	答えない	
一度もない	373	356	21	337	346	13	359	406	8	2219
一度はある	16	6	1	8	1	1	8	4	2	47
少しはある	9	6	0	8	1	0	4	0	0	28
何度もある	16	4	1	3	4	1	8	1	1	39
無回答	48	71	2	30	48	6	18	28	2	253
合計	462	443	25	386	400	21	397	439	13	2586



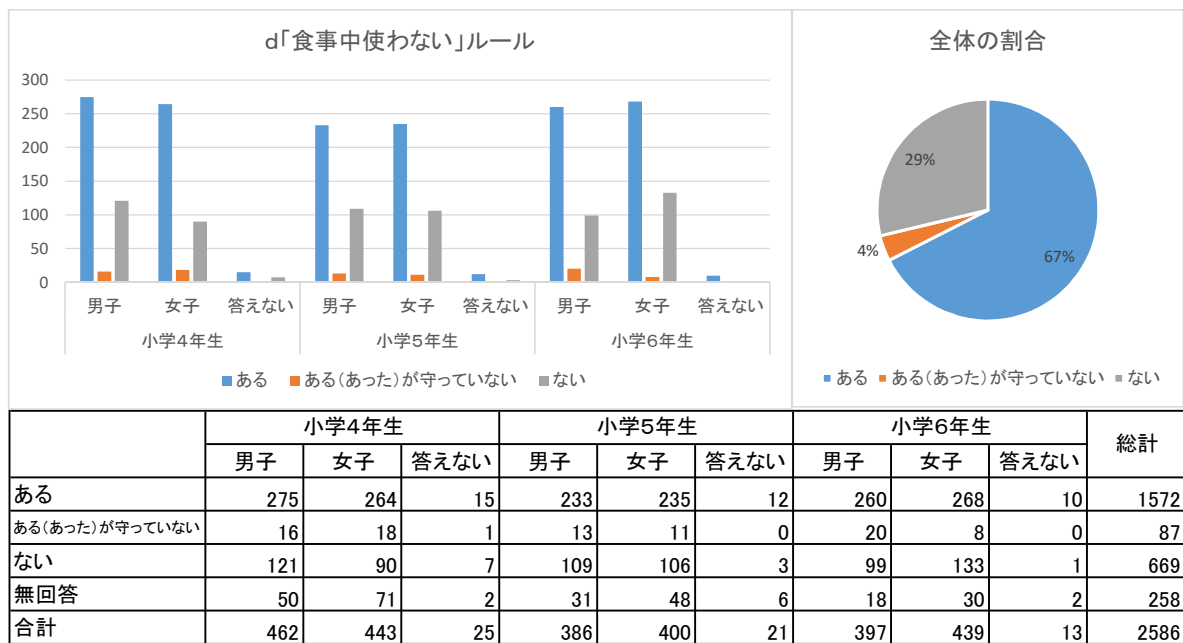
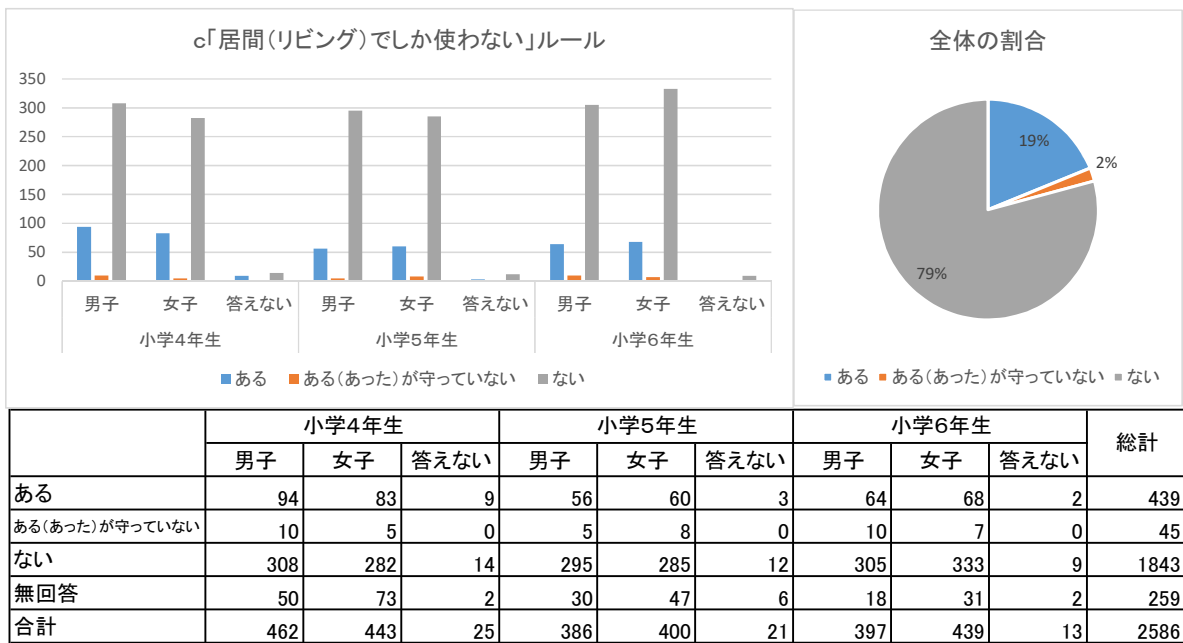
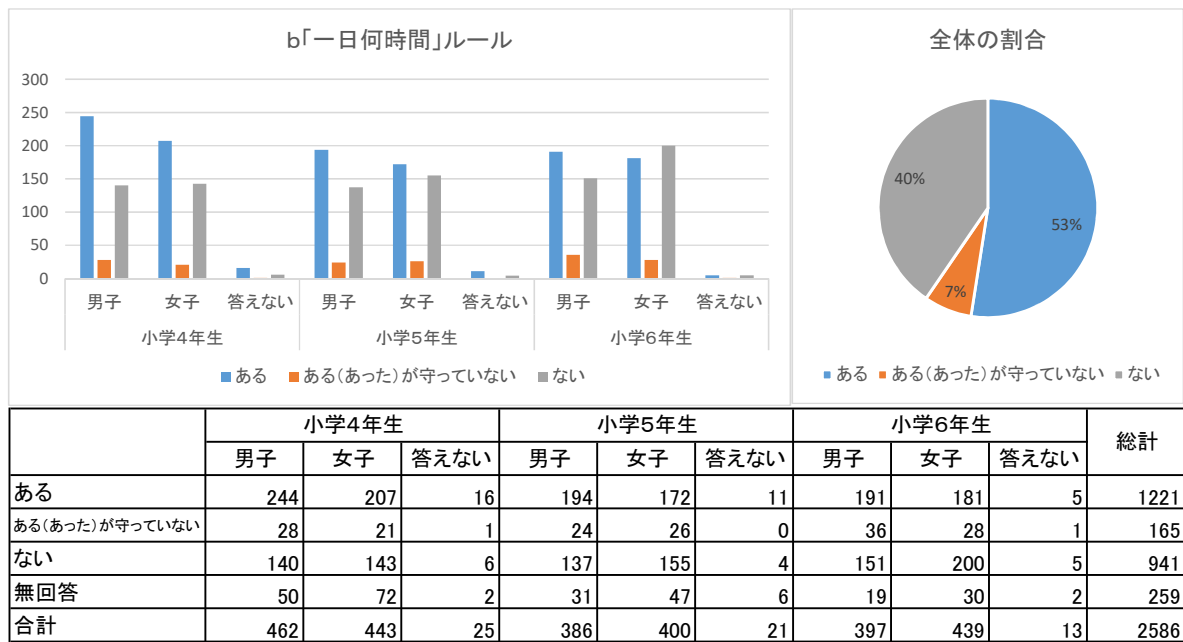
	小学4年生			小学5年生			小学6年生			総計
	男子	女子	答えない	男子	女子	答えない	男子	女子	答えない	
している	95	88	7	94	99	6	131	150	3	673
以前していた	10	10	0	14	17	0	14	11	0	76
したことはない	52	44	2	51	31	0	47	57	4	288
わからない	252	224	13	197	204	9	186	193	4	1282
無回答	53	77	3	30	49	6	19	28	2	267
合計	462	443	25	386	400	21	397	439	13	2586

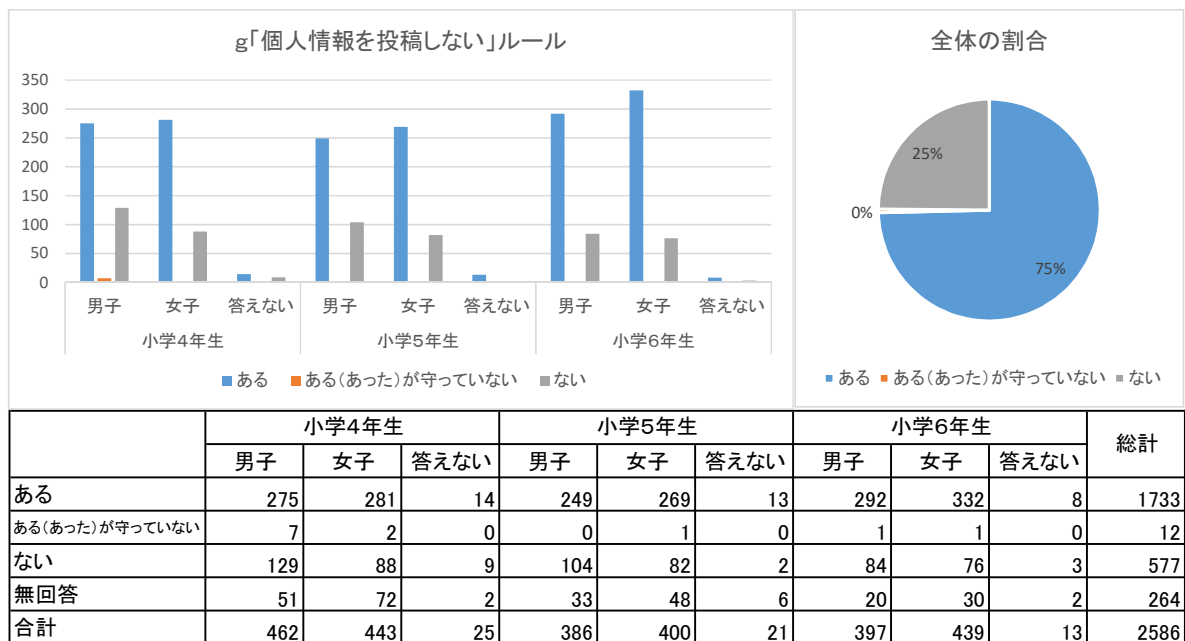
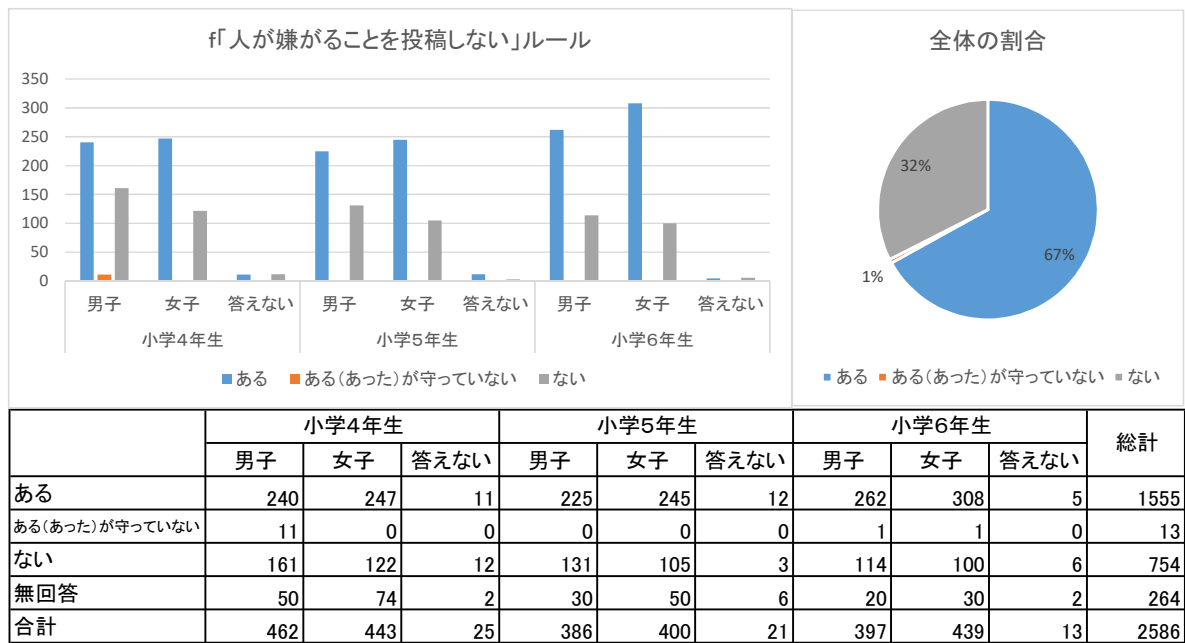
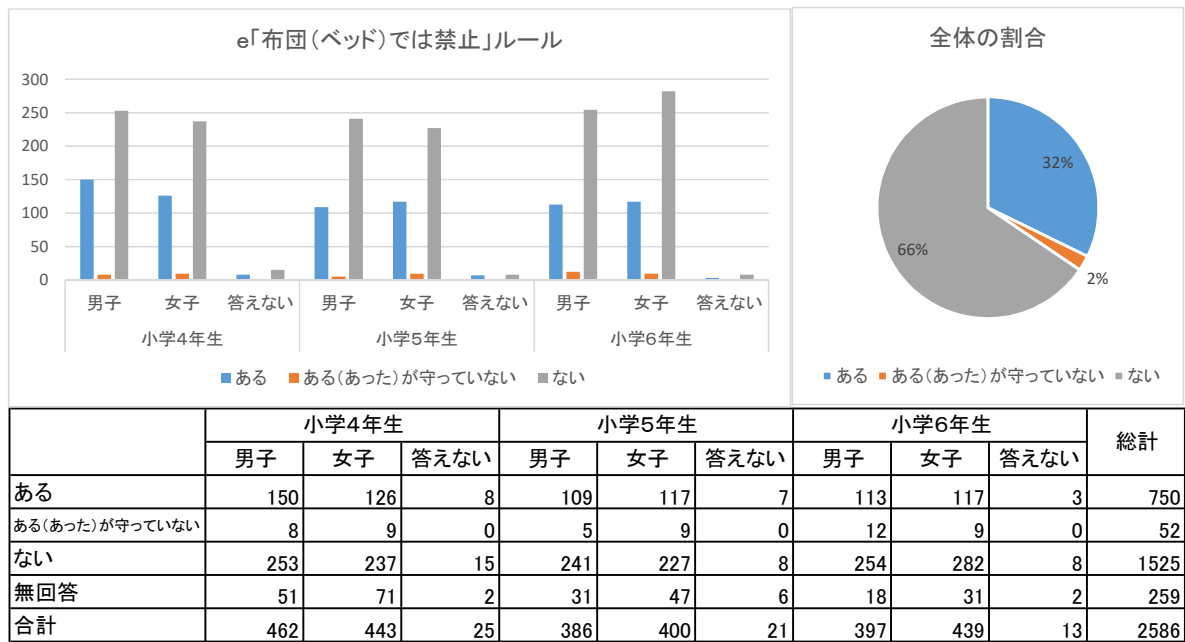


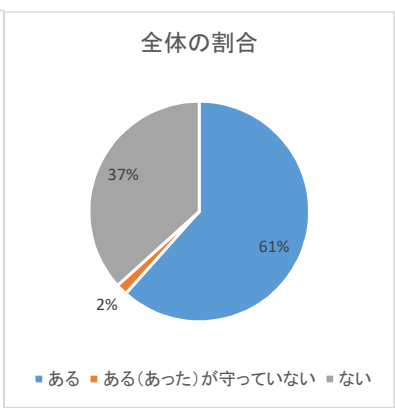
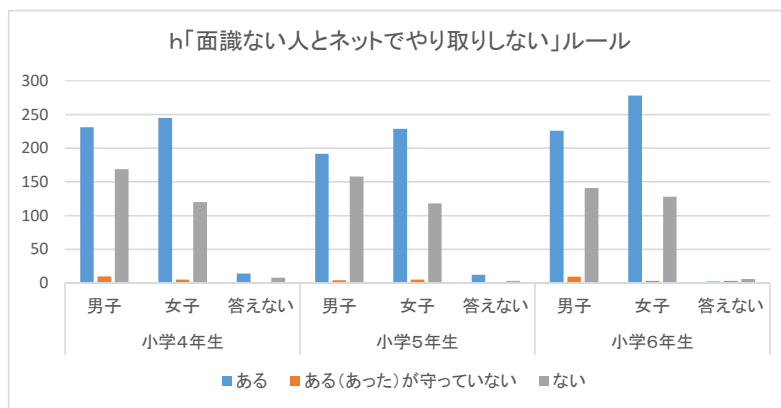




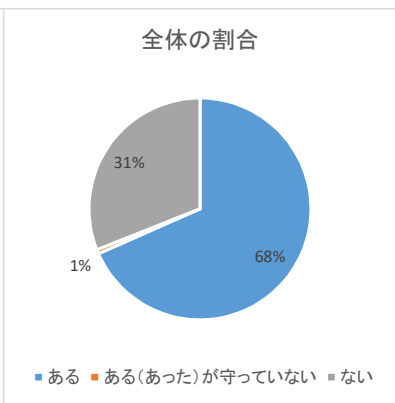
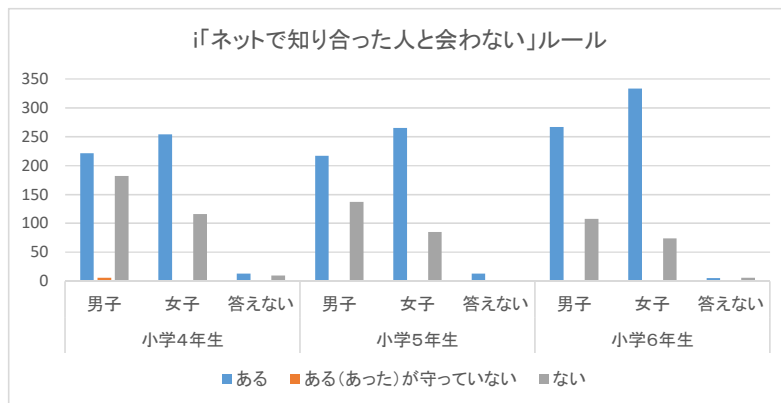




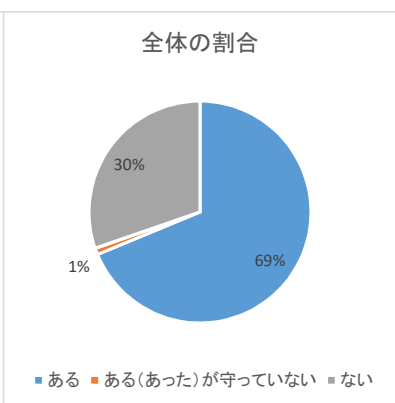
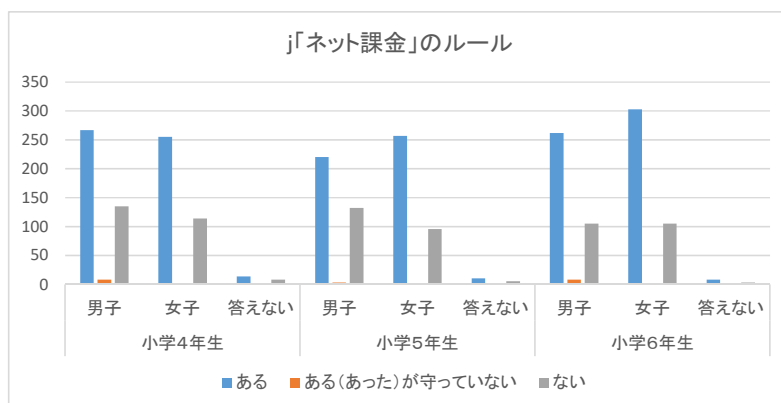




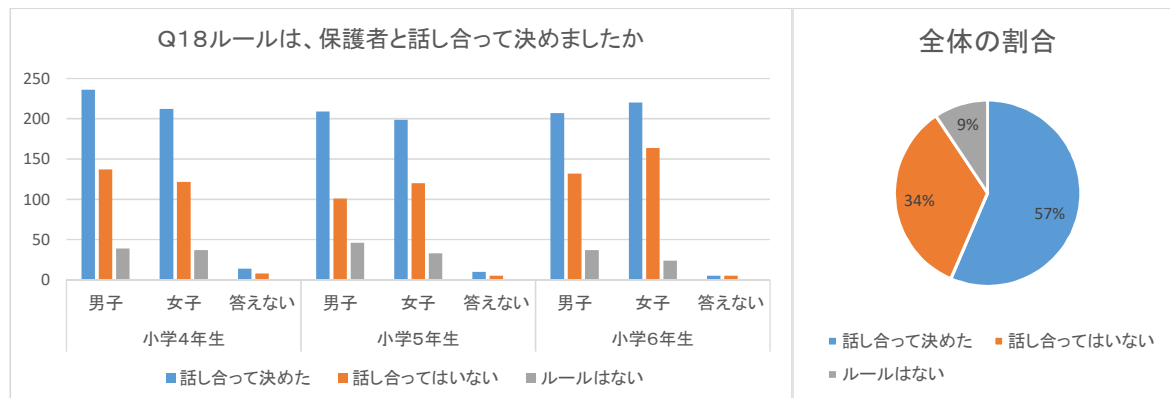
	小学4年生			小学5年生			小学6年生			総計
	男子	女子	答えない	男子	女子	答えない	男子	女子	答えない	
ある	231	245	14	192	229	12	226	278	2	1429
ある(あった)が守っていない	10	5	0	4	5	0	9	3	3	39
ない	169	120	8	158	118	3	141	128	6	851
無回答	52	73	3	32	48	6	21	30	2	267
合計	462	443	25	386	400	21	397	439	13	2586



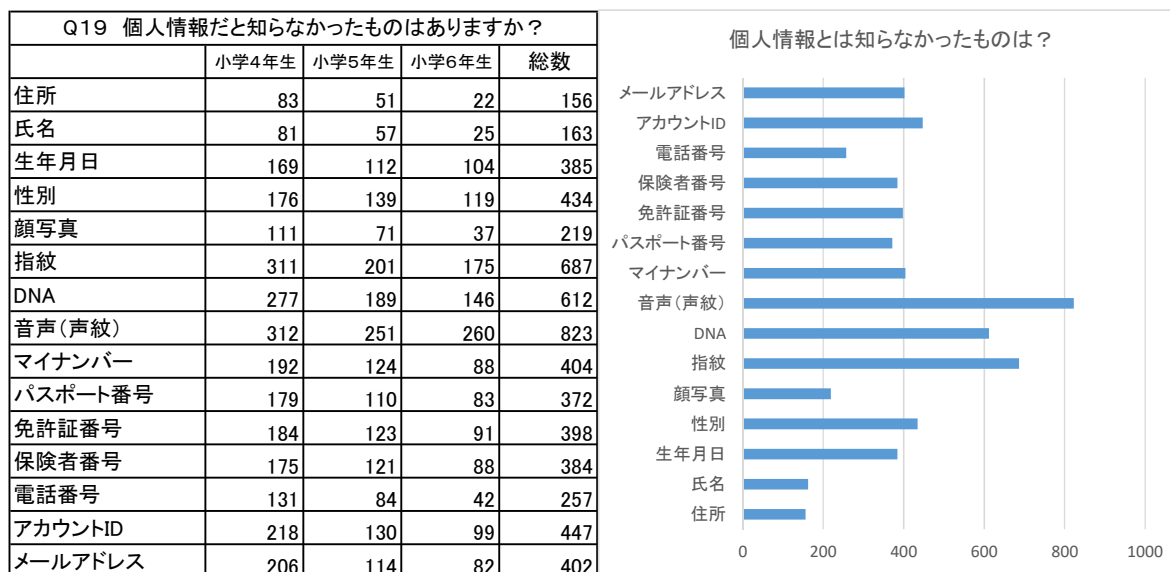
	小学4年生			小学5年生			小学6年生			総計
	男子	女子	答えない	男子	女子	答えない	男子	女子	答えない	
ある	221	254	13	217	265	13	267	333	5	1588
ある(あった)が守っていない	6	2	0	1	1	0	2	2	0	14
ない	182	116	10	137	85	2	108	74	6	720
無回答	53	71	2	31	49	6	20	30	2	264
合計	462	443	25	386	400	21	397	439	13	2586



	小学4年生			小学5年生			小学6年生			総計
	男子	女子	答えない	男子	女子	答えない	男子	女子	答えない	
ある	267	255	14	220	257	10	262	303	8	1596
ある(あった)が守っていない	8	2	1	3	0	0	8	0	0	22
ない	135	114	8	132	96	5	105	105	3	703
無回答	52	72	2	31	47	6	22	31	2	265
合計	462	443	25	386	400	21	397	439	13	2586



	小学4年生			小学5年生			小学6年生			総計
	男子	女子	答えない	男子	女子	答えない	男子	女子	答えない	
話し合っただけで決めた	236	212	14	209	199	10	207	220	5	1312
話し合っただけではない	137	122	8	101	120	5	132	164	5	794
ルールはない	39	37	1	46	33	0	37	24	1	218
無回答	50	72	2	30	48	6	21	31	2	262
合計	462	443	25	386	400	21	397	439	13	2586



回答者数：1682(複数回答可)

※HP『政府広報オンライン「個人情報保護法」をわかりやすく解説』に例示されている個人情報を列挙しています。