

産業廃棄物処理計画実施状況報告書

2022年 6月 28日

京都府知事 様



提出者

住 所 京都府長岡京市調子三丁目1番1号

氏 名 サントリービール株式会社 京都ビール工場

工場長 小銀 明

電話番号 075-951-4151

廃棄物の処理及び清掃に関する法律第12条第10項の規定に基づき、31年度の産業廃棄物処理計画の実施状況を報告します。

事業場の名称	サントリービール株式会社 京都ビール工場
事業場の所在地	京都府長岡京市調子三丁目1番1号
事業の種類	1022: ビール類製造業
産業廃棄物処理計画における計画期間	2021年4月1日 ~ 2022年3月31日

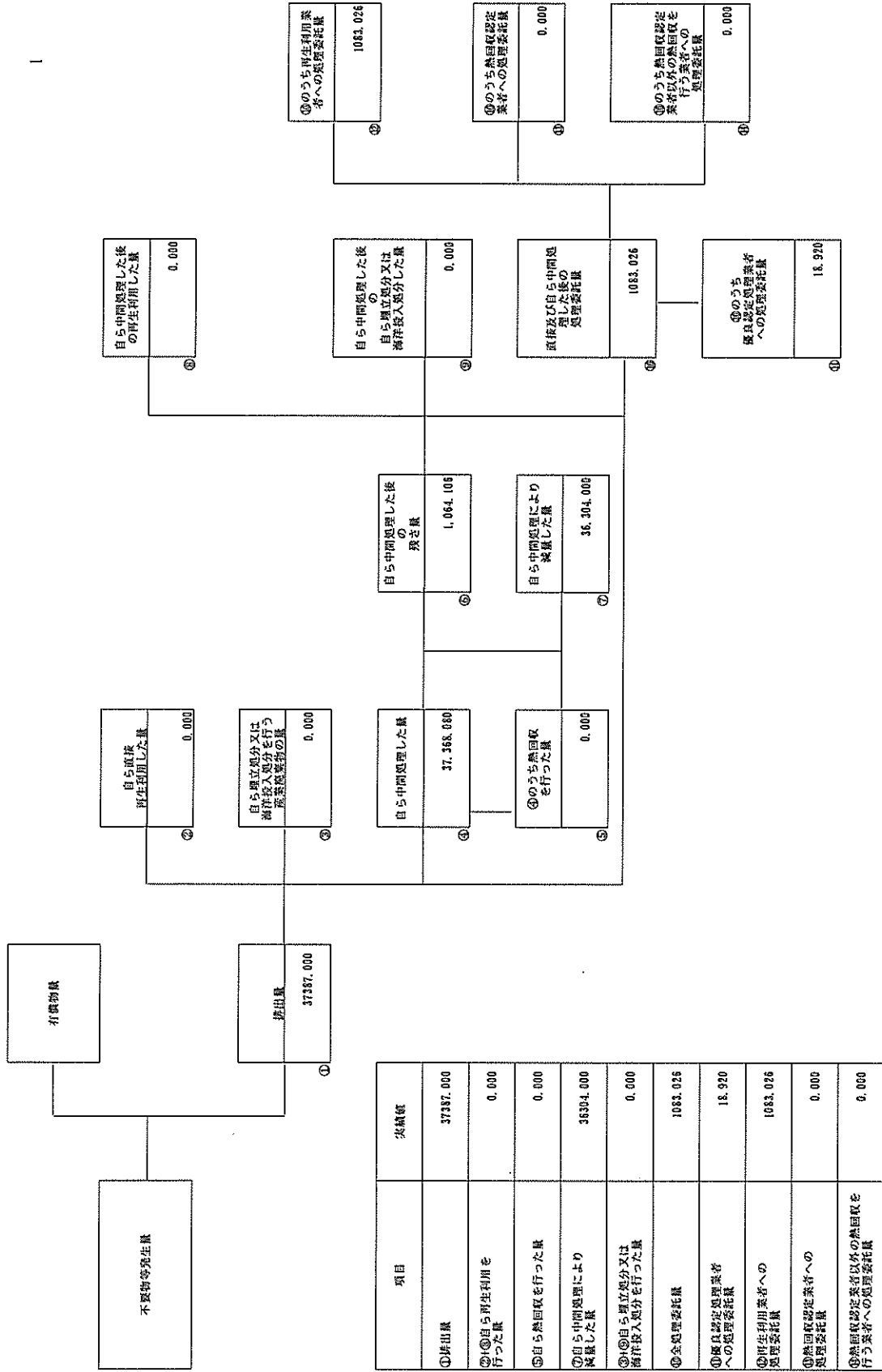
産業廃棄物処理計画における目標値

項目	目標値	項目	目標値
排 出 量	63,558 t	全処理委託量	1,855 t
自ら再生利用を行う産業廃棄物の量	0 t	優良認定処理業者への処理委託量	247 t
自ら熱回収を行う産業廃棄物の量	0 t	再生利用業者への処理委託量	1,855 t
自ら中間処理により減量する産業廃棄物の量	61,702t	認定熱回収業者への処理委託量	0 t
自ら埋立処分又は海洋投入処分を行う産業廃棄物の量	0 t	認定熱回収業者以外の熱回収を行う業者への処理委託量	0 t

※事務処理欄

計画の実施状況

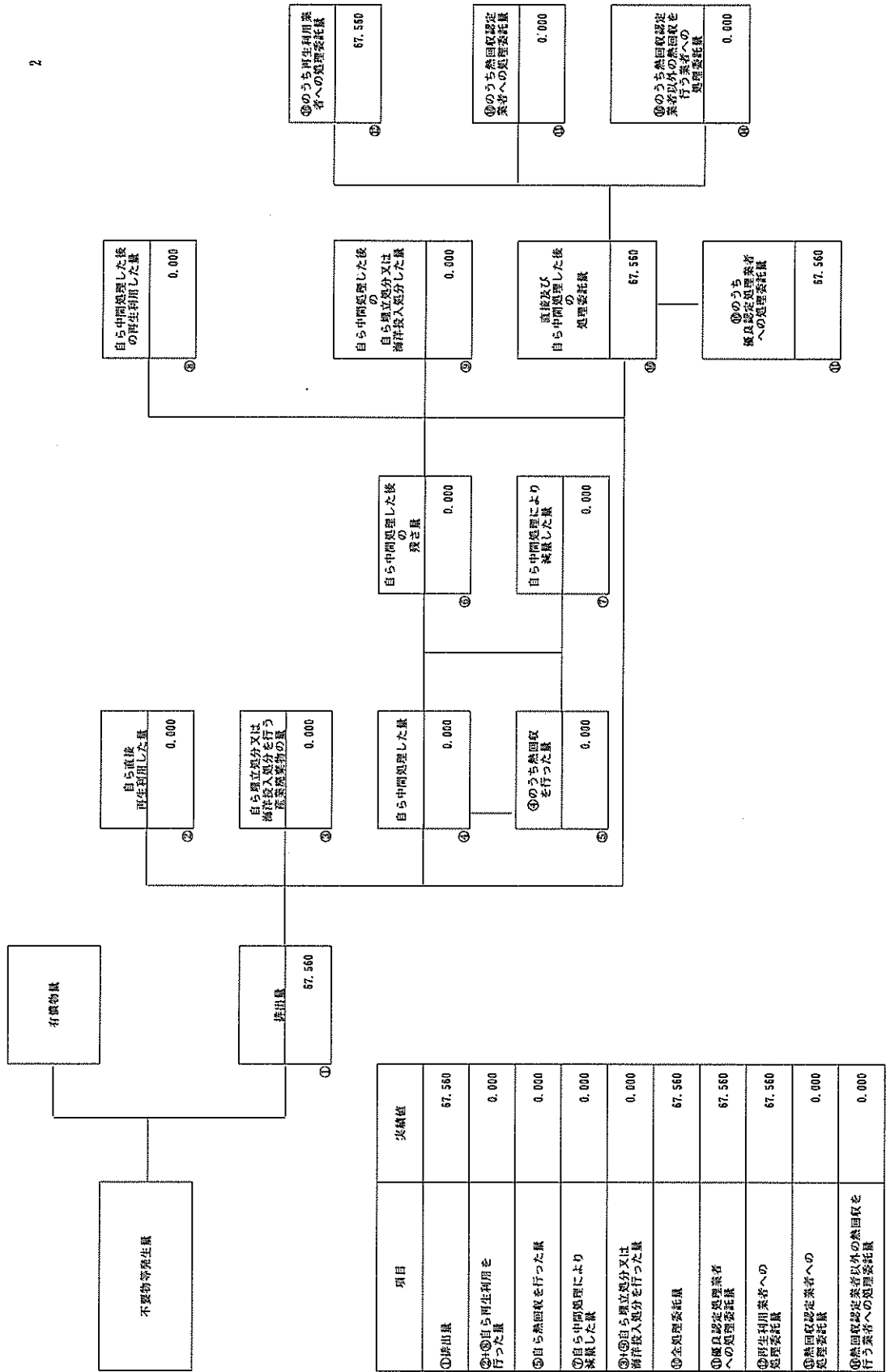
(産業廃棄物の種類：汚泥【有機汚泥】)



項目	実績値
①焼出量	37387.000
②④⑤自ら再生利用を行った量	0.000
⑥自ら熱回収を行った量	0.000
⑦自ら中間処理により減量した量	36304.000
⑧⑨自ら焼戻処分又は海洋投入処分を行った量	0.000
⑩全処理委託量	1083.026
⑪焼戻委託処理業者への処理委託量	18.920
⑫再生利用業者への処理委託量	1083.026
⑬熱回収委託業者への処理委託量	0.000
⑭熱回収委託業者以外の熱回収を行う業者への処理委託量	0.000

計画の実施状況

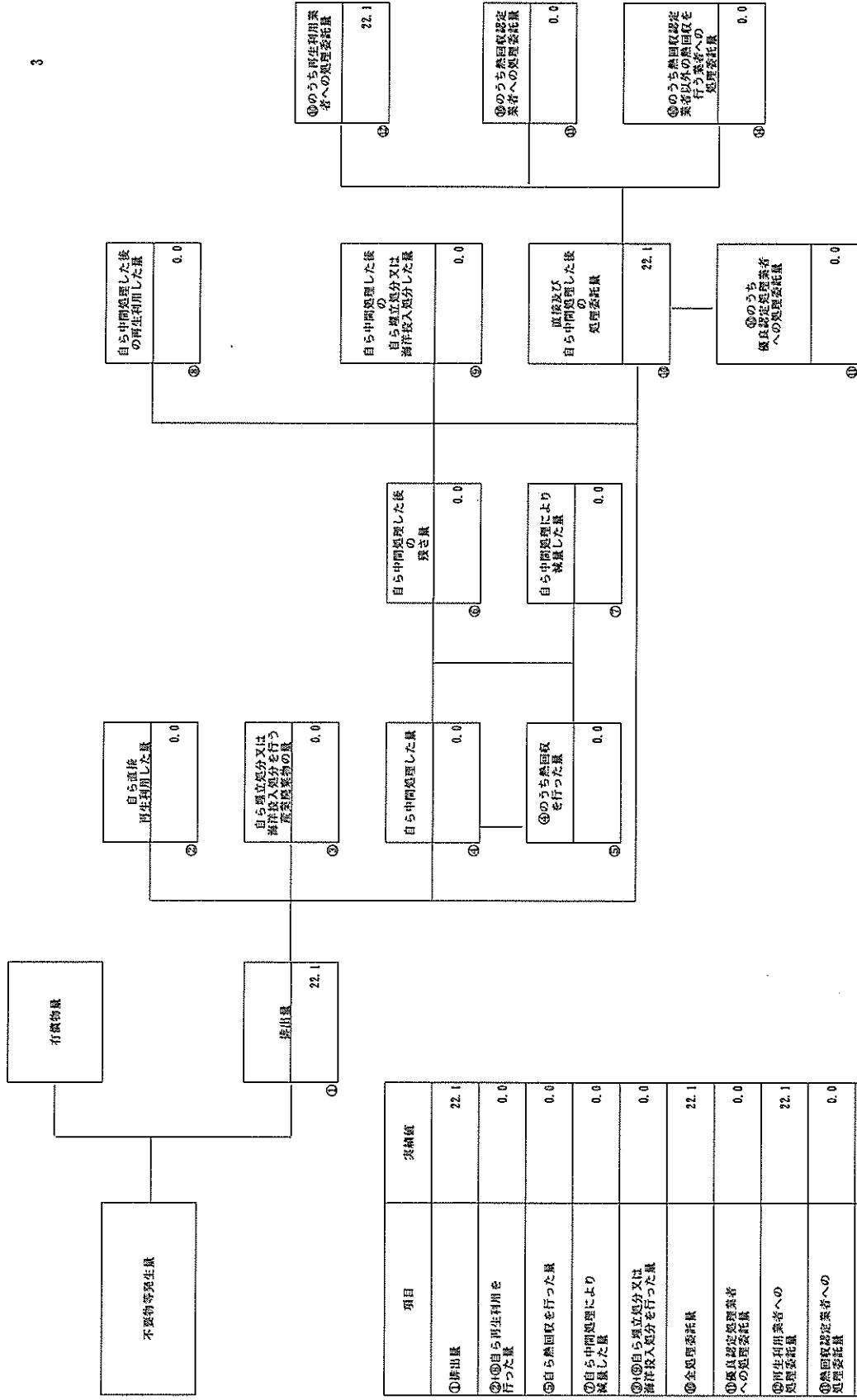
(産業廃棄物の種類：汚泥【その他】)



項目	実績値
①排出量	87,560
②+③自前再生利用を行った量	0,000
④自前熱回収を行った量	0,000
⑦自前中間処理により採取した量	0,000
⑧+⑨自前立戻り又は海洋投入処分を行った量	0,000
⑩全処理委託量	87,560
⑪委託認定処理業者への処理委託量	87,560
⑫再生利用業者への処理委託量	87,560
⑬熱回収認定業者への処理委託量	0,000
⑭熱回収認定業者以外の熱回収を行う業者への処理委託量	0,000

計画の実施状況

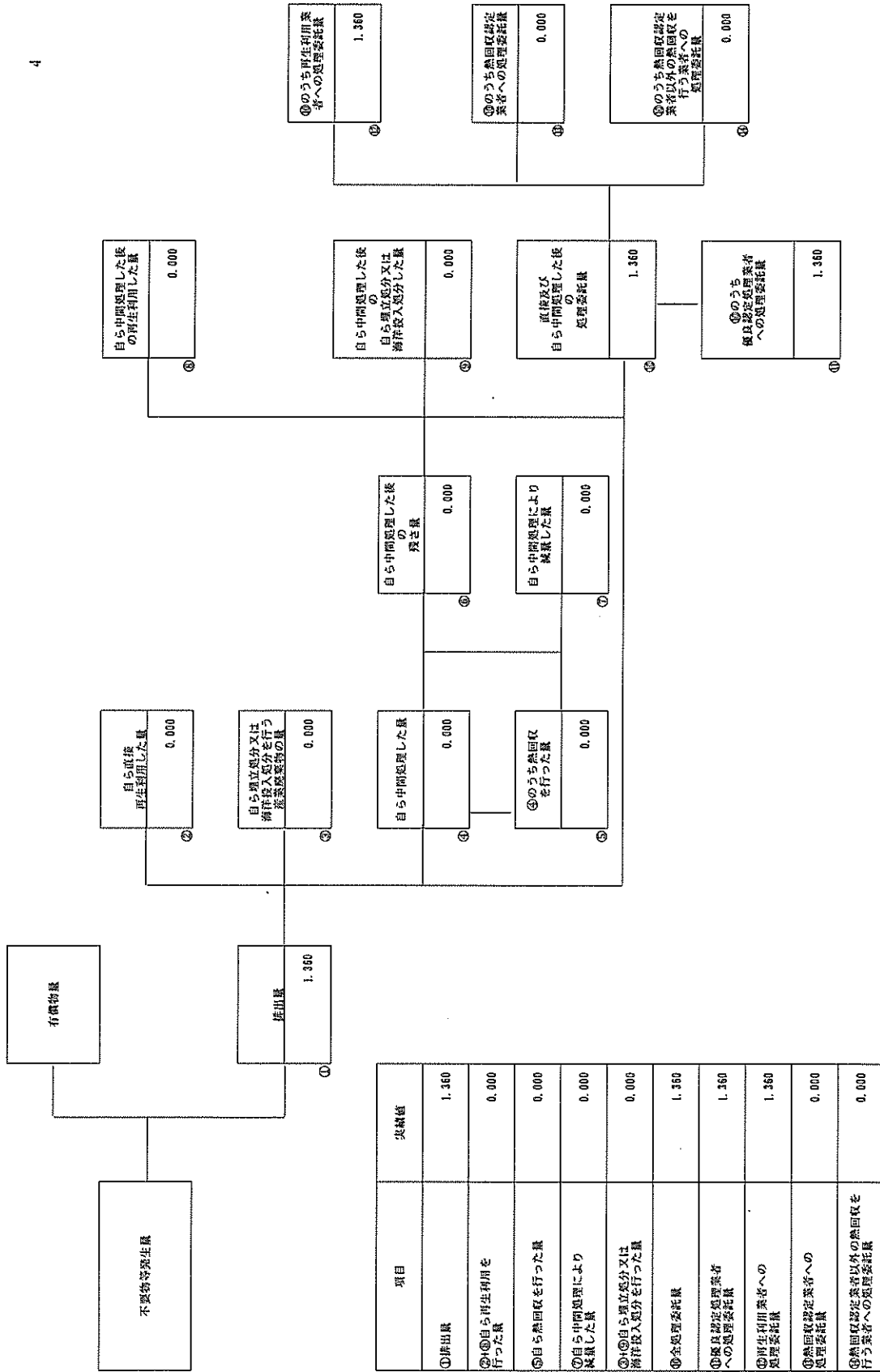
(産業廃棄物の種類：動植物性残渣)



項目	実績値
①排出量	22.1
②④⑤自ら再生利用を行った量	0.0
⑥自ら焼回収を行った量	0.0
⑦自ら中間処理により減量した量	0.0
⑧⑨⑩自ら焼立処分又は焼注投入処分を行った量	0.0
⑪全処理委託量	22.1
⑫焼立認定処理業者への処理委託量	0.0
⑬再生利用業者への処理委託量	22.1
⑭焼立認定業者への処理委託量	0.0
⑮焼回収認定業者以外の焼回収を行う業者への処理委託量	0.0

計画の実施状況

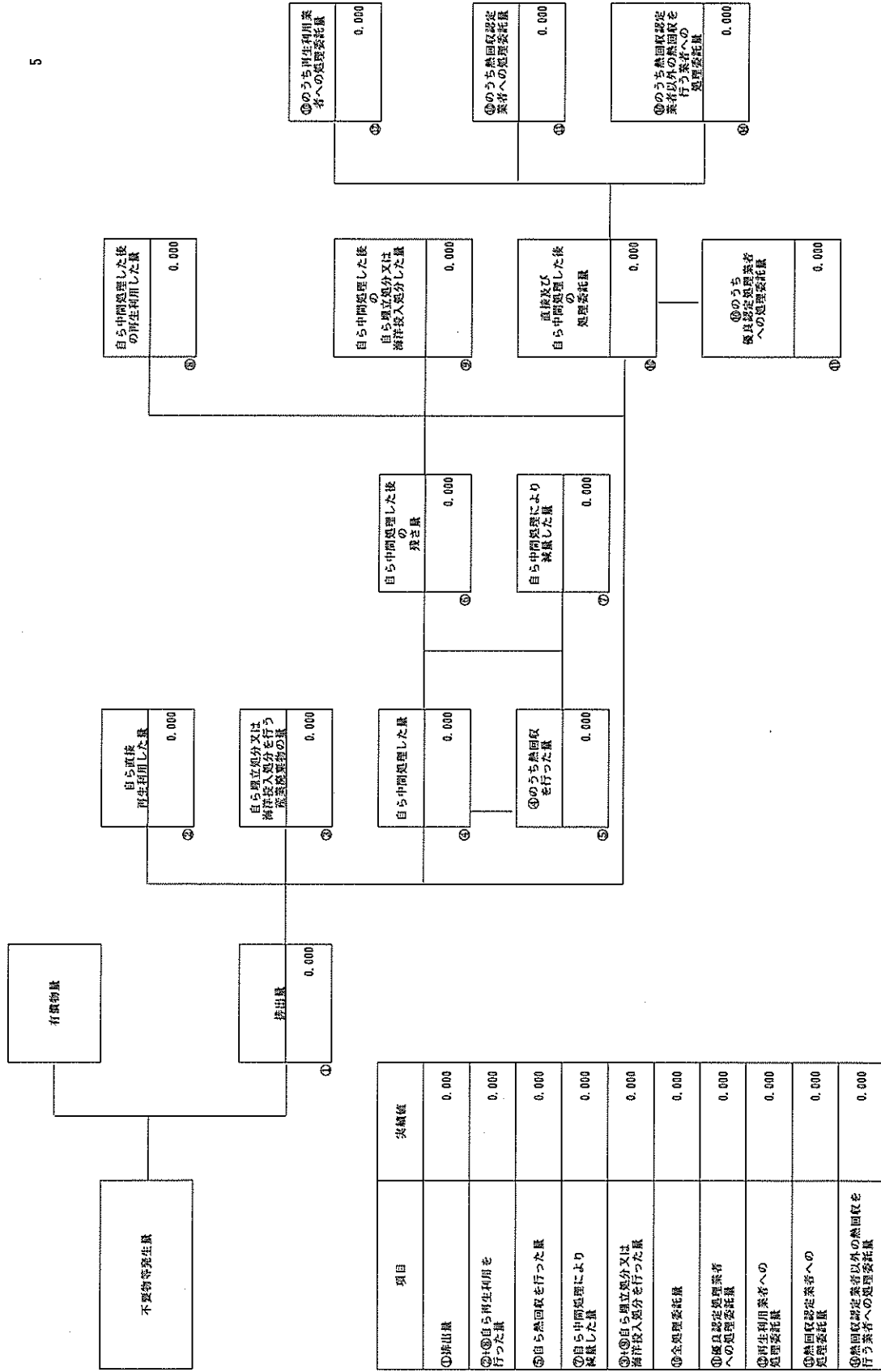
(産業廃棄物の種類：廃油 機械油)



項目	実績値
①排出量	1.360
②+⑥自ら再生利用を行った量	0.000
⑤自ら燃回収を行った量	0.000
⑦自ら中間処理により減量した量	0.000
③+④自ら燃回収を行わずに廃棄した量	0.000
⑩全処理委託量	1.360
⑩再生利用業者への処理委託量	1.360
⑩再生利用業者への処理委託量	1.360
⑩熱回収認定業者への処理委託量	0.000
⑩熱回収認定業者以外の熱回収を行う業者への処理委託量	0.000

計画の実施状況

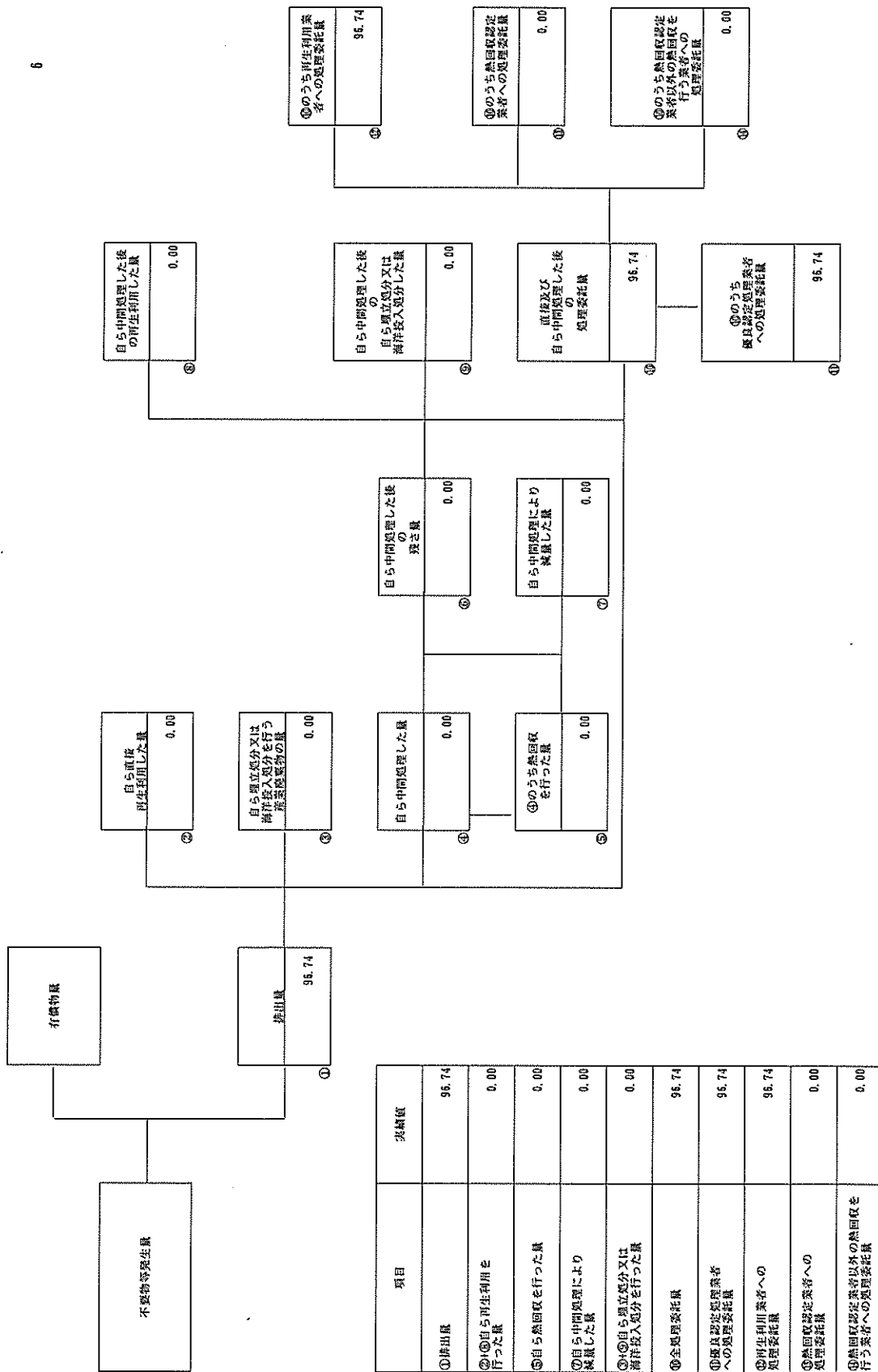
(産業廃棄物の種類：廃油 その他)



項目	実績値
①排出量	0.000
②は③は④は⑤は⑥は⑦は⑧は⑨は⑩は⑪は⑫は⑬は⑭は⑮は⑯は⑰は⑱は⑲は⑳	0.000
④自ら焼却処分を行った量	0.000
⑤自ら中間処理により減量した量	0.000
⑥は⑦は⑧は⑨は⑩は⑪は⑫は⑬は⑭は⑮は⑯は⑰は⑱は⑲は⑳	0.000
⑩全量処理委託量	0.000
⑪廃自燃焼処理業者への処理委託量	0.000
⑫再生利用業者への処理委託量	0.000
⑬熱回収認定業者への処理委託量	0.000
⑭熱回収認定業者以外の熱回収を行う業者への処理委託量	0.000

計画の実施状況

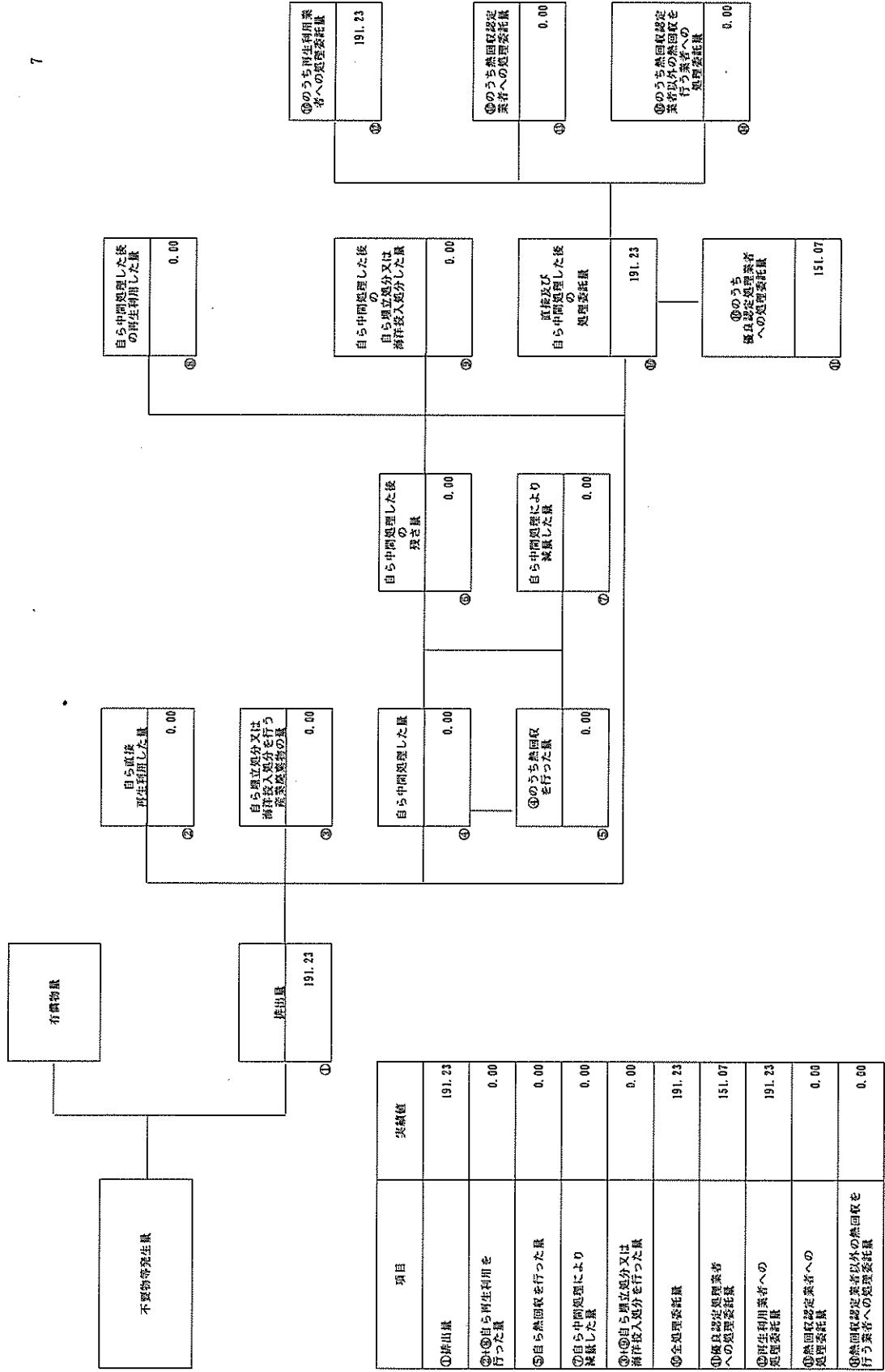
(産業廃棄物の種類：廃プラスチック類)



項目	実績値
①排出量	96.74
②自ら再生利用を行った量	0.00
③自ら中間処理を行った量	0.00
④自ら中間処理により削減した量	0.00
⑤自ら中間処理した後の自らの削減した量	0.00
⑥自ら中間処理した後の自らの廃棄した量	0.00
⑦のうち熱回収を行った量	0.00
⑧のうち熱回収を行った業者への処理委託量	96.74
⑨のうち熱回収を行った業者への処理委託量	96.74
⑩のうち熱回収を行った業者以外の熱回収を行う業者への処理委託量	0.00
⑪のうち熱回収を行った業者以外の熱回収を行う業者への処理委託量	0.00

計画の実施状況

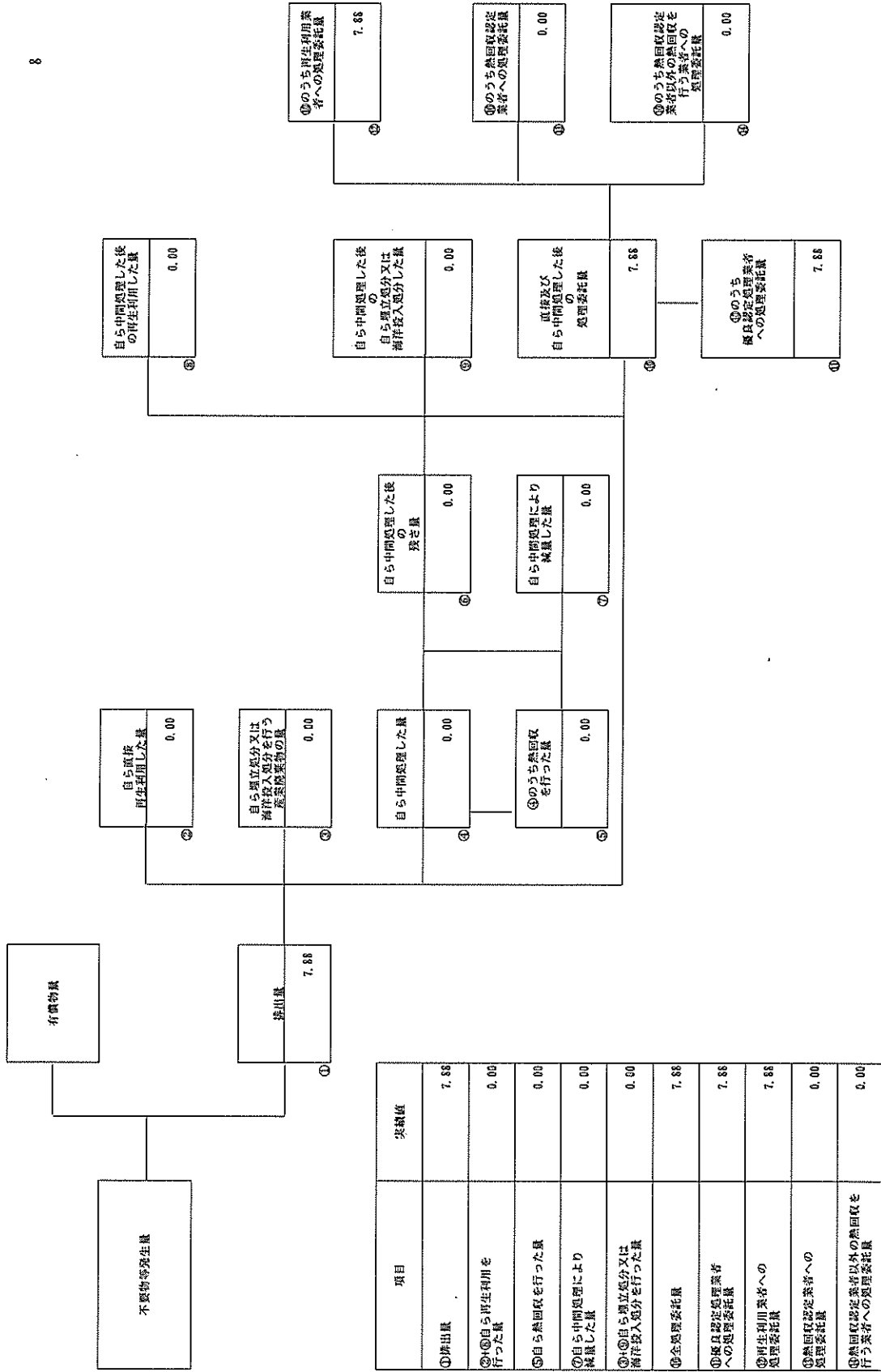
(産業廃棄物の種類：木くず)





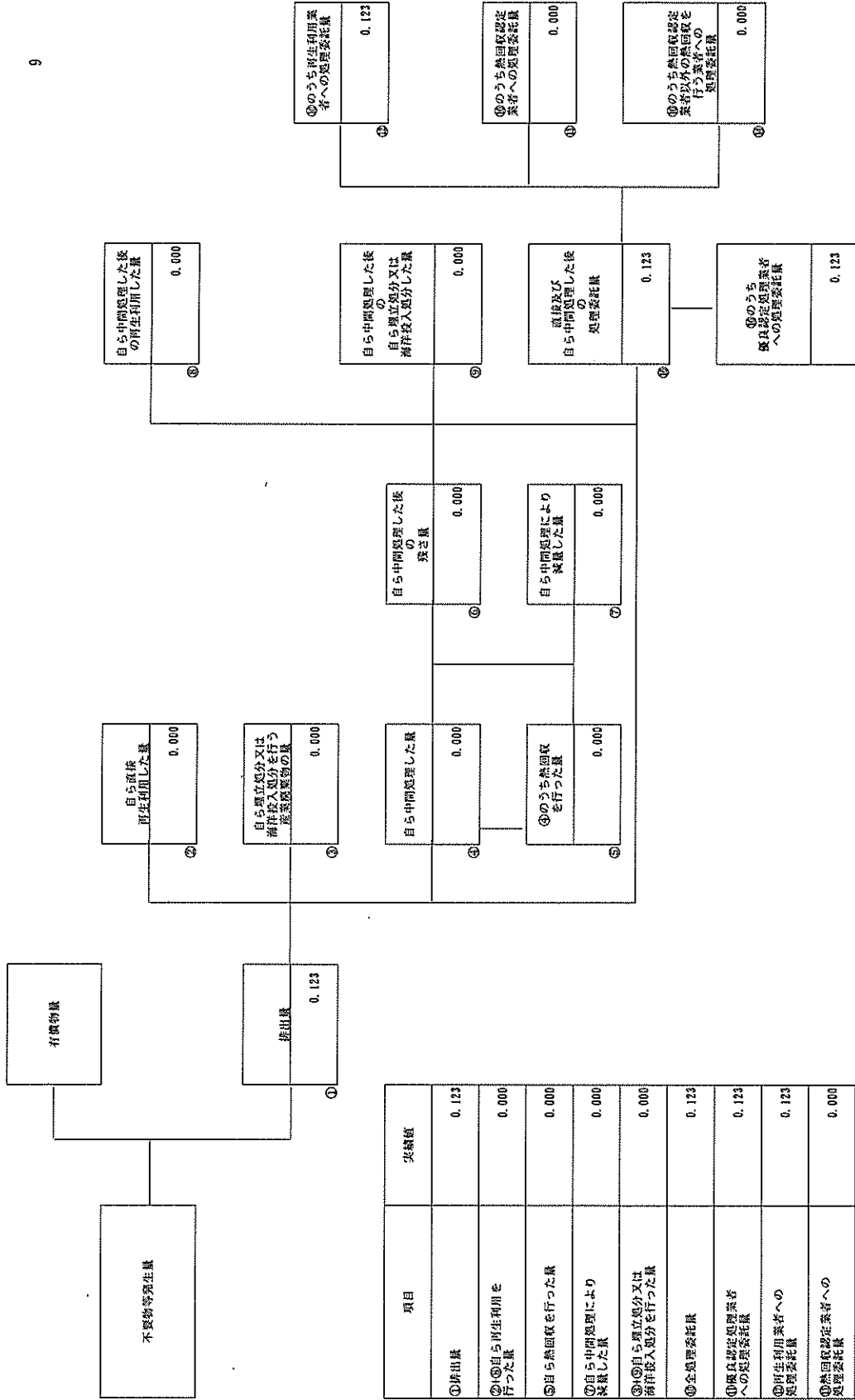
計画の実施状況

(産業廃棄物の種類：木くず(その他))



計画の実施状況

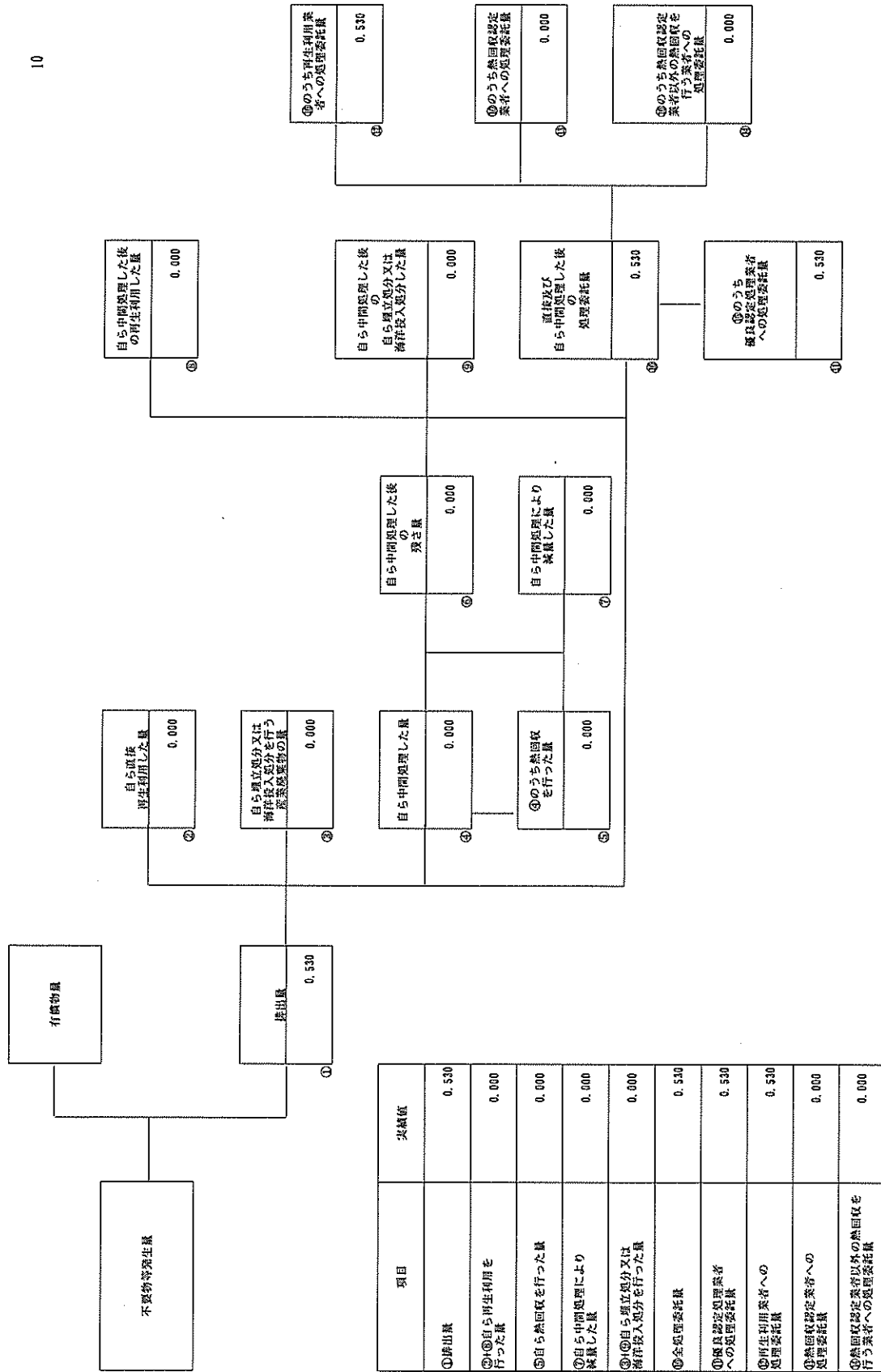
(産業廃棄物の種類：乾電池)



項目	実績値
①排出量	0.123
②③④⑤自ら再生利用を行った量	0.000
⑥自ら燃回収を行った量	0.000
⑦自ら中間処理により減量した量	0.000
⑧⑨⑩自ら燃回収を行った量	0.000
⑪全処理委託量	0.123
⑫廃止認定処理業者への処理委託量	0.123
⑬再生利用業者への処理委託量	0.123
⑭燃回収認定業者への処理委託量	0.000
⑮燃回収認定業者以外の燃回収を行う業者への処理委託量	0.000

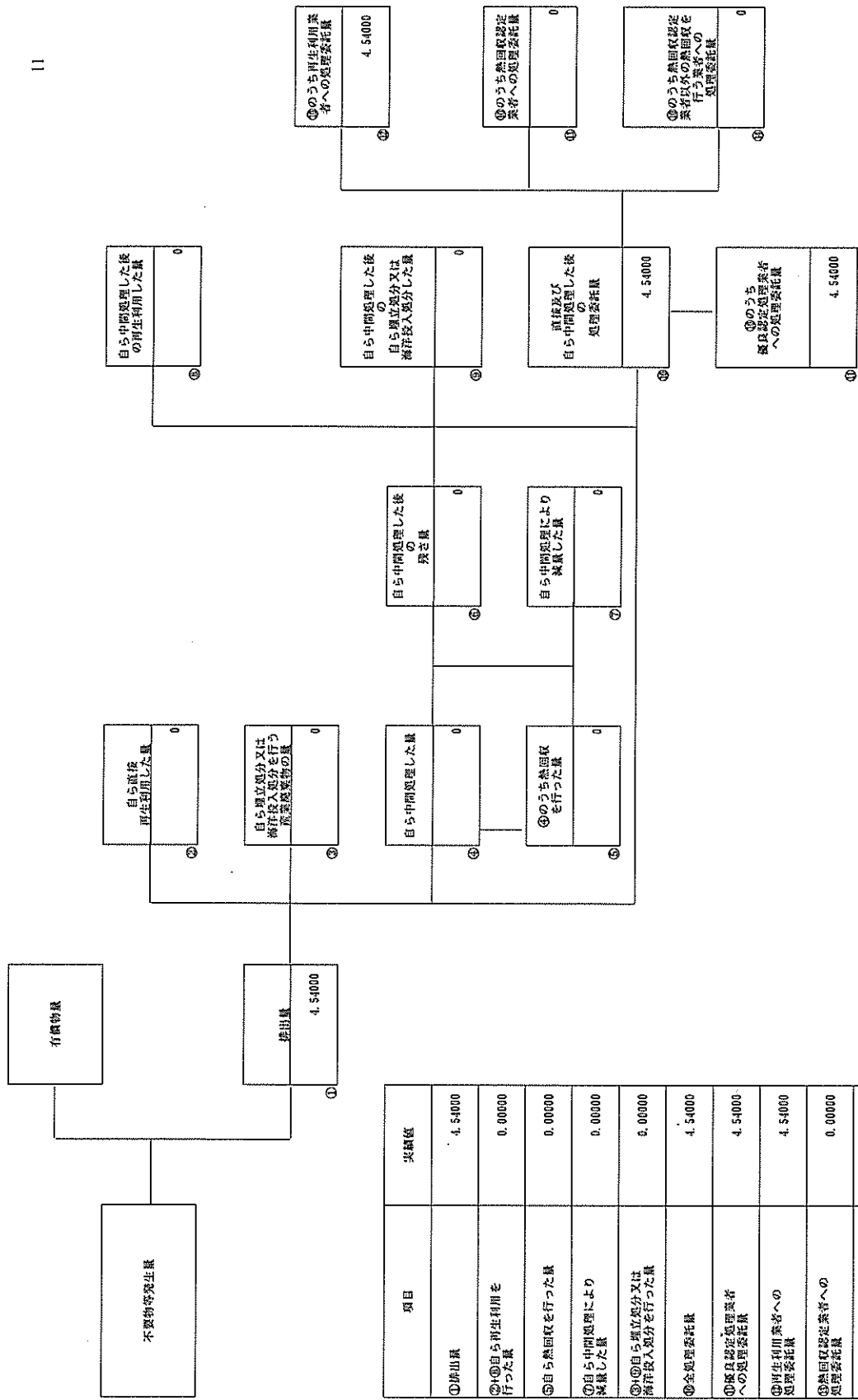
計画の実施状況

(産業廃棄物の種類：ガラスくず)



計画の実施状況

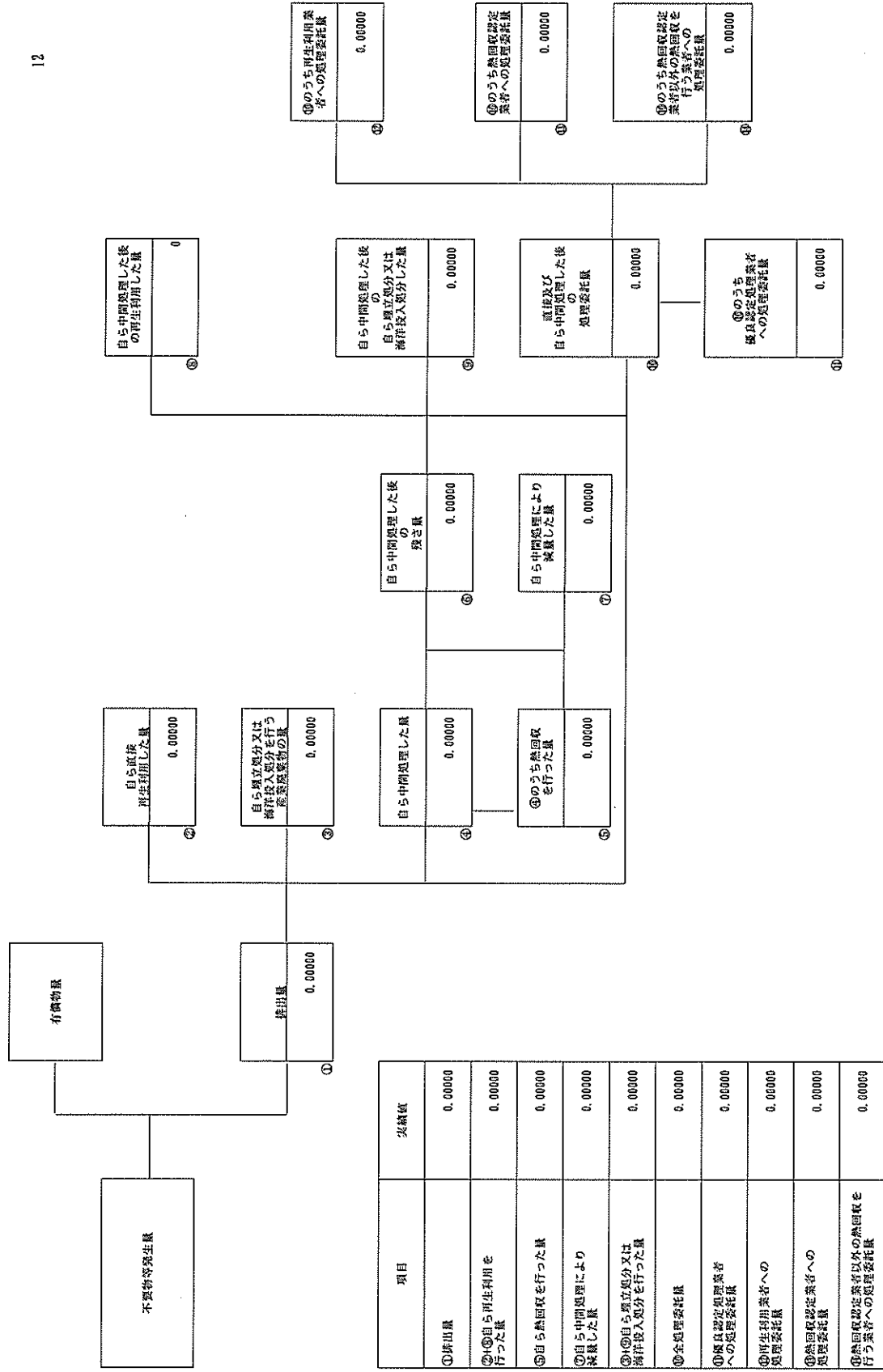
(産業廃棄物の種類：廃酸)



項目	実績値
①排出量	4,54000
②④⑥自ら再生利用を行った量	0,00000
③⑤自ら熱回収を行った量	0,00000
⑦自ら中間処理により減量した量	0,00000
⑧⑨⑩自ら廃立処分又は廃棄処分を行った量	0,00000
⑪全処理委託量	4,54000
⑫委託処理業者への処理委託量	4,54000
⑬川崎市川島地区への処理委託量	4,54000
⑭熱回収処理業者への処理委託量	0,00000
⑮熱回収処理業者以外の熱回収を行う業者への処理委託量	0,00000

計画の実施状況

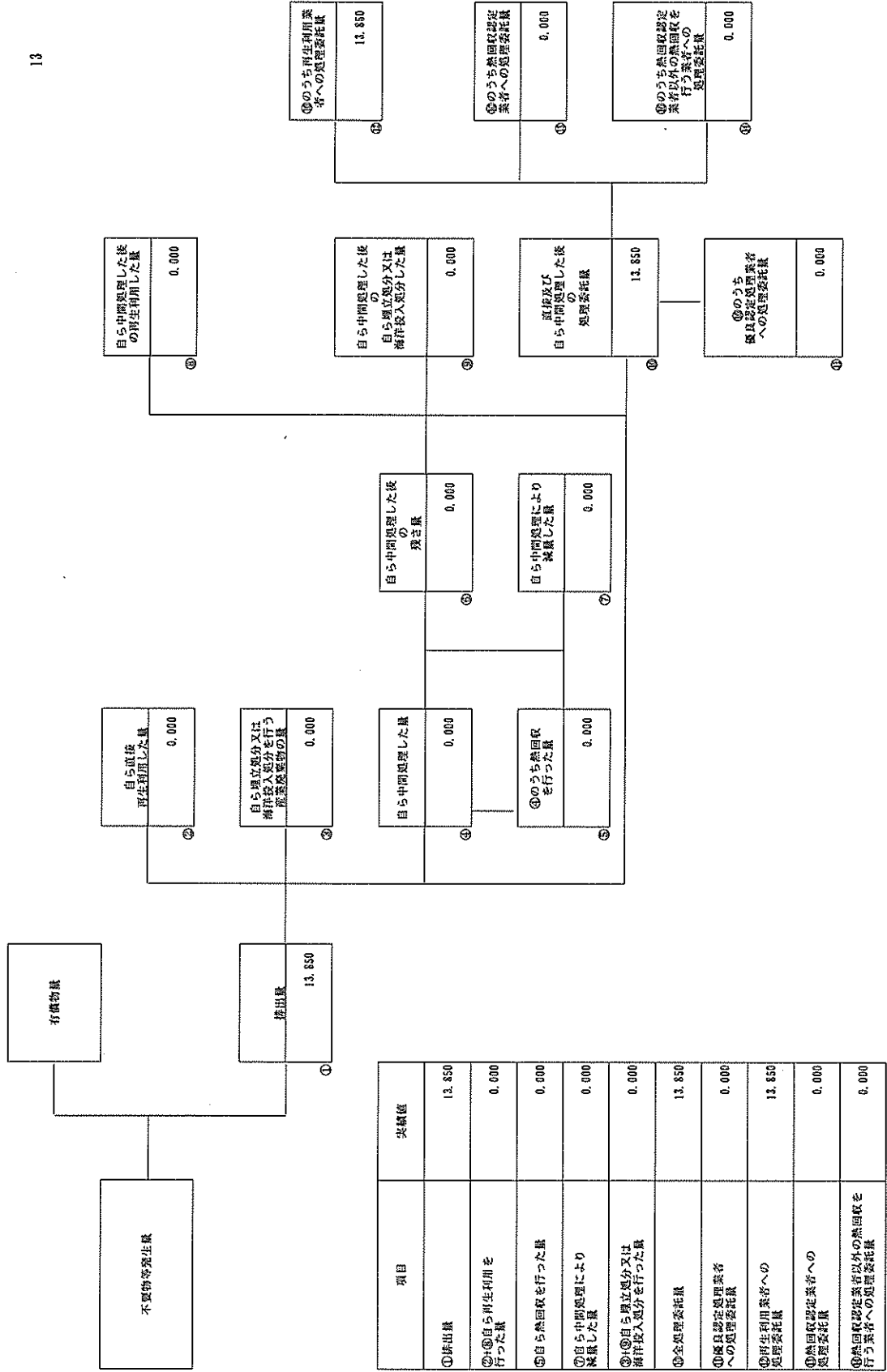
(産業廃棄物の種類：廃アルカリ)



項目	実績値
①排出量	0.00000
②のうちに自ら再生利用を行った量	0.00000
③のうちに熱回収を行った量	0.00000
④のうちに中間処理により減量した量	0.00000
⑤のうちに自ら独立処分又は海洋投入処分を行った量	0.00000
⑥全処理委託量	0.00000
⑦熱回収認定処理業者への処理委託量	0.00000
⑧再生利用業者への処理委託量	0.00000
⑨熱回収認定業者への処理委託量	0.00000
⑩熱回収認定業者以外の熱回収を行う業者への処理委託量	0.00000

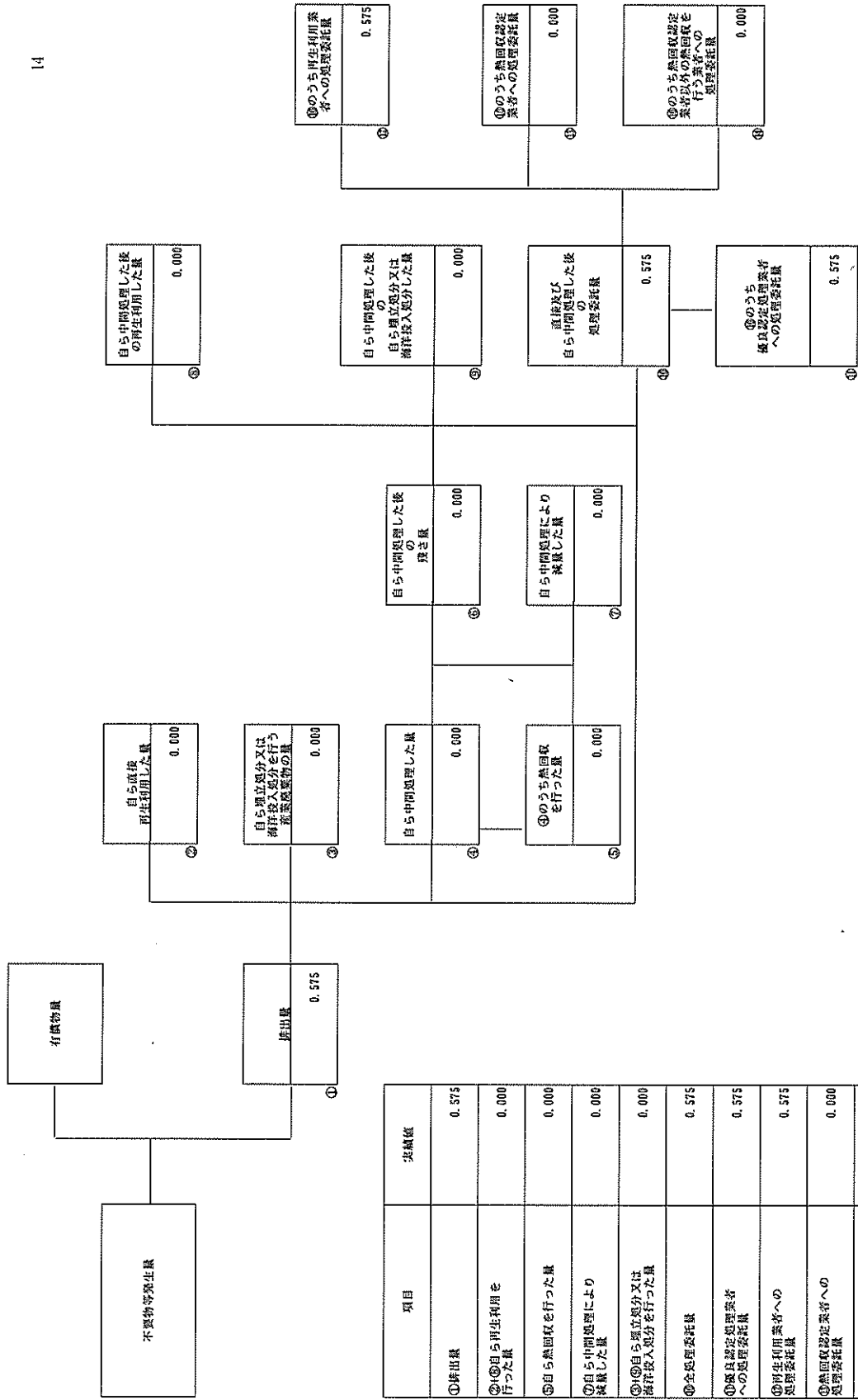
計画の実施状況

(産業廃棄物の種類：金属くず(混合金属))



計画の実施状況

(産業廃棄物の種類：蛍光灯)



項目	実績値
①排出量	0.575
②+③自ら再生利用を行った量	0.000
④自ら熱回収を行った量	0.000
⑦自ら中間処理により減量した量	0.000
③+④自ら廃分又は焼却投入処分を行った量	0.000
⑥本処理委託量	0.575
①焼却認定処理業者への処理委託量	0.575
②再生利用業者への処理委託量	0.575
③熱回収認定業者以外の熱回収を行った量	0.000
④熱回収認定業者以外の熱回収を行った量	0.000