

産業廃棄物処理計画実施状況報告書

2020年6月30日

京都府知事 殿



提出者

住 所 京都府京都市伏見区竹田浄菩提院町316

氏 名 大和ハウス工業株式会社 京都支社

支社長 斎藤 英男

(法人にあつては、名称及び代表者の氏名)

電話番号 075-605-2908

廃棄物の処理及び清掃に関する法律第12条第10項の規定に基づき、2018年度の産業廃棄物処理計画の実施状況を報告します。

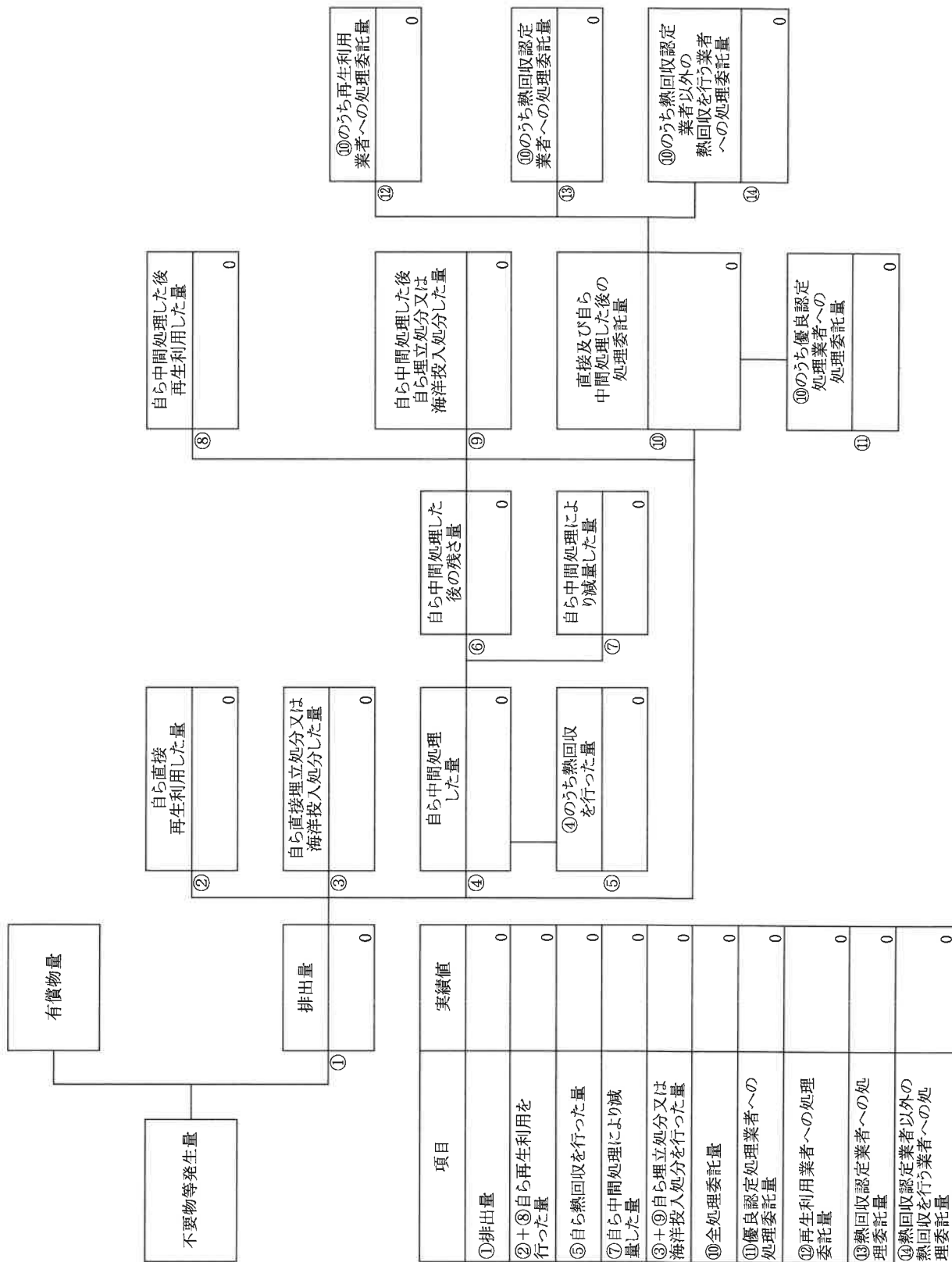
事業場の名称	大和ハウス工業株式会社 京都支社
事業場の所在地	京都市伏見区竹田浄菩提院町316
事業の種類	06 総合建設業
産業廃棄物処理計画における計画期間	2019年4月1日～2020年3月31日

産業廃棄物処理計画における目標値

項目	目標値	項目	目標値
排出量	住宅系 6.5kg/m <sup>2</sup> 建築系30.0kg/m <sup>2</sup>	全処理委託量	住宅系 6.5kg/m <sup>2</sup> 建築系30.0kg/m <sup>2</sup>
自ら再生利用を行う産業廃棄物の量	t	優良認定処理業者への処理委託量	
自ら熱回収を行う産業廃棄物の量	t	再生利用業者への処理委託量	
自ら中間処理により減量する産業廃棄物の量	t	認定熱回収業者への処理委託量	
自ら埋立処分又は海洋投入処分を行う産業廃棄物の量	t	認定熱回収業者以外の熱回収を行う業者への処理委託量	
※事務処理欄			

計画の実施状況

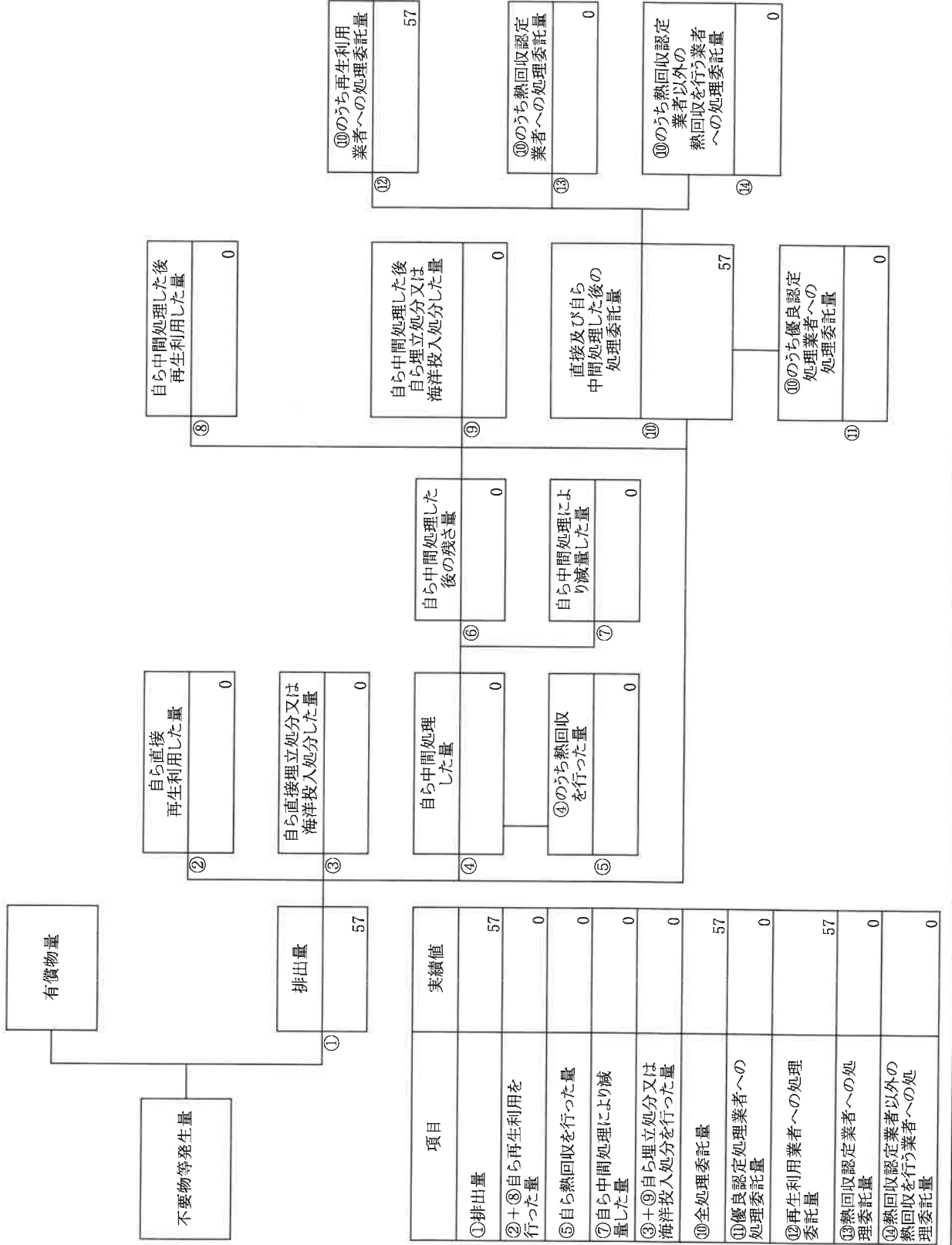
(産業廃棄物の種類：燃え殻)



項目	実績値
①排出量	0
②+⑧自ら再生利用を行った量	0
⑤自ら熱回収を行った量	0
⑦自ら中間処理により減量した量	0
③+④+⑨自ら埋立処分又は海洋投入処分を行った量	0
⑩全処理委託量	0
⑩優良認定処理業者への処理委託量	0
⑩再生利用業者への処理委託量	0
⑩熱回収認定業者への処理委託量	0
⑩熱回収認定業者以外の熱回収を行う業者への処理委託量	0

(産業廃棄物の種類：汚泥)

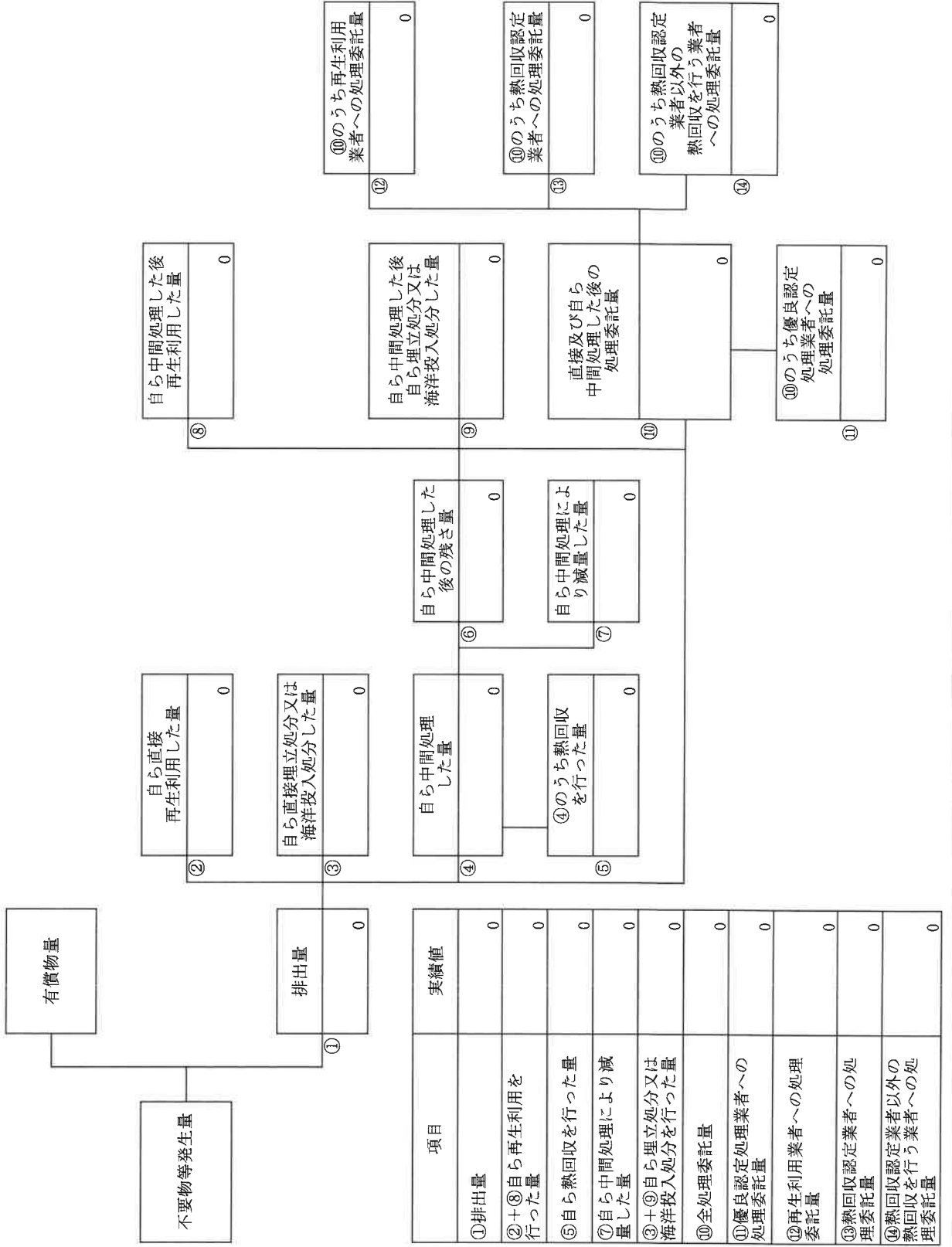
計画の実施状況



項目	実績値
①排出量	57
②+⑧自ら再生利用を行った量	0
⑤自ら熱回収を行った量	0
⑦自ら中間処理により減量した量	0
③+⑤自ら埋立処分又は海洋投入処分を行った量	0
⑩全処理委託量	57
⑩優良認定処理業者への処理委託量	0
⑩再生利用業者への処理委託量	57
⑩熱回収認定業者への処理委託量	0
⑩熱回収認定業者以外の熱回収を行う業者への処理委託量	0

計画の実施状況

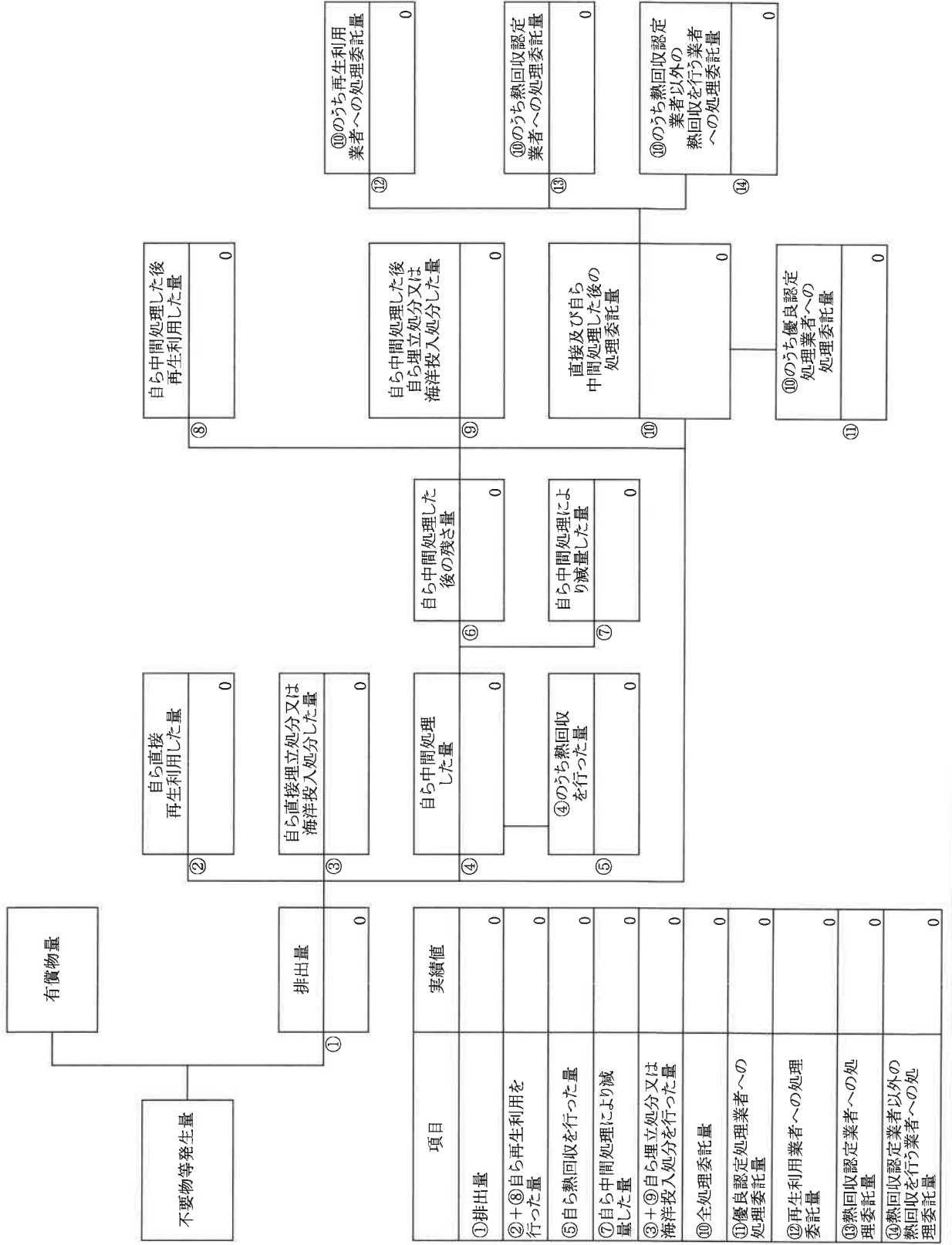
(産業廃棄物の種類：廃油)



項目	実績値
①排出量	0
②+⑧自ら再生利用を行った量	0
⑤自ら熱回収を行った量	0
⑦自ら中間処理により減量した量	0
③+⑤+⑦自ら埋立処分又は海洋投入処分を行った量	0
⑩全処理委託量	0
⑩優良認定処理業者への処理委託量	0
⑫再生利用業者への処理委託量	0
⑬熱回収認定業者への処理委託量	0
⑭熱回収認定業者以外の業者へ熱回収を行う業者への処理委託量	0

計画の実施状況

(産業廃棄物の種類： 廃酸 )



② 自ら直接再生利用した量  
0

③ 自ら直接埋立処分又は海洋投入処分した量  
0

④ 自ら中間処理した量  
0

⑤ ④のうち熱回収を行った量  
0

⑧ 自ら中間処理した後の再生利用した量  
0

⑨ 自ら中間処理した後の残さ量  
0

⑩ 直接及び自ら中間処理した後の処理委託量  
0

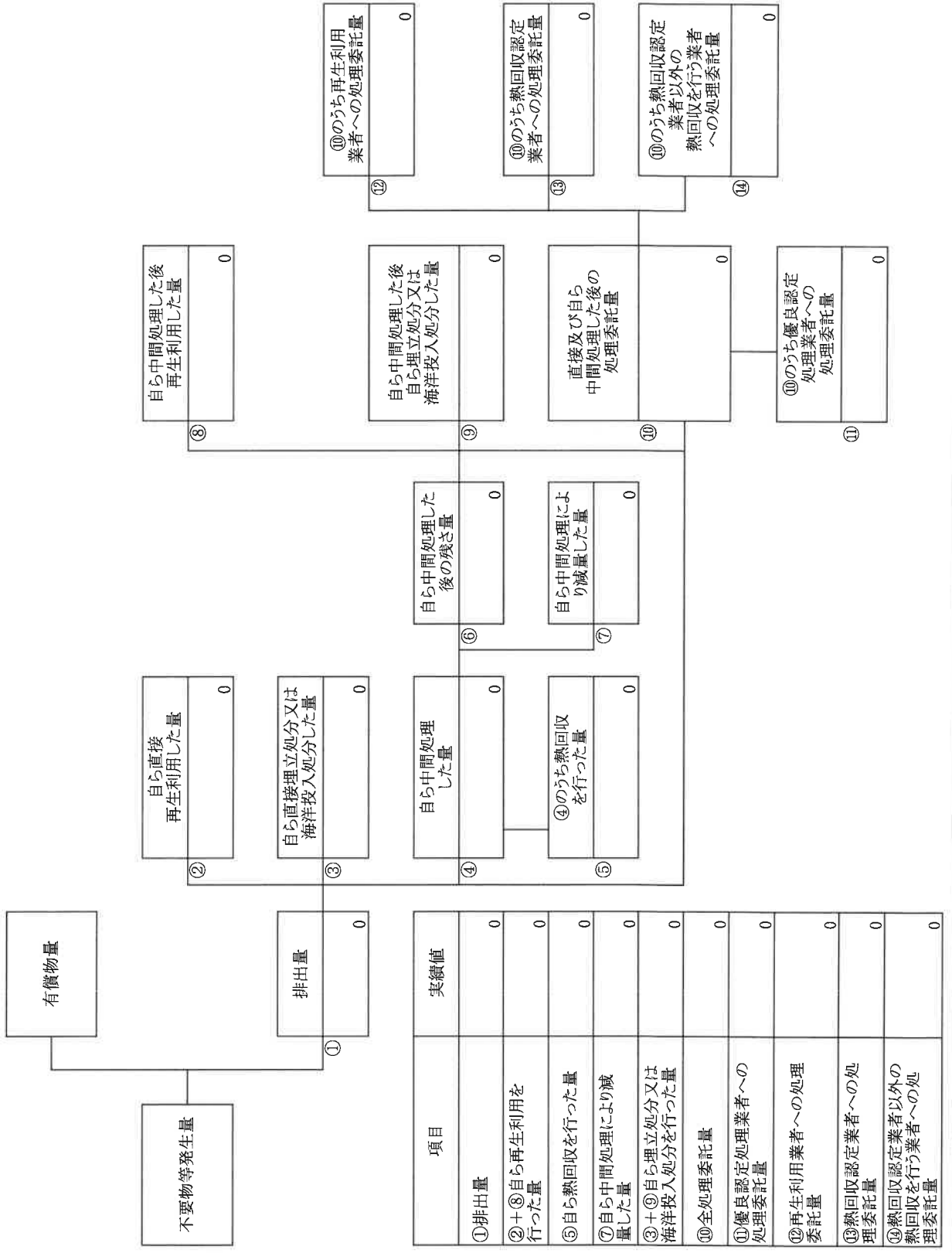
⑪ ⑩のうち優良認定処理業者への処理委託量  
0

⑫ ⑩のうち再生利用業者への処理委託量  
0

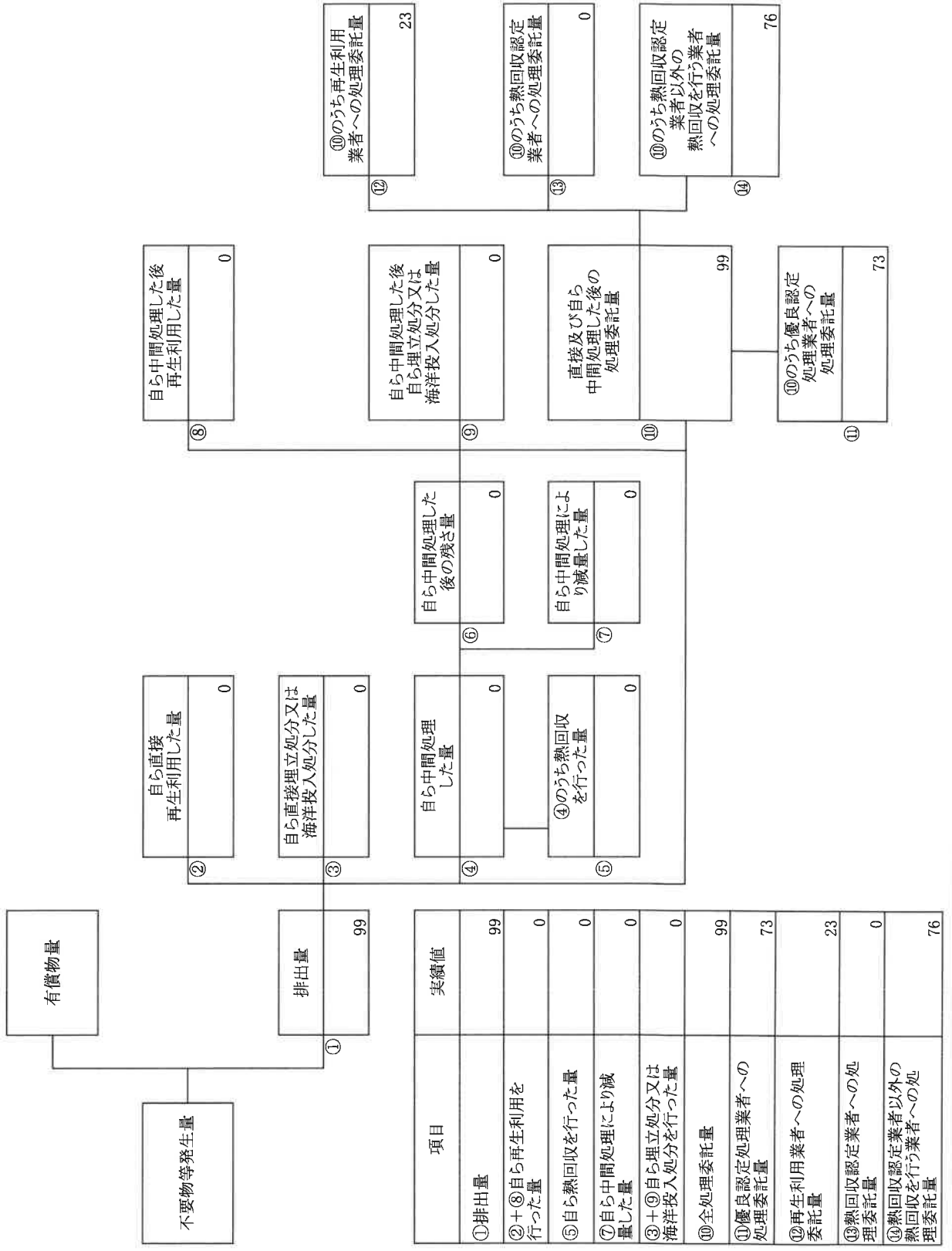
⑬ ⑩のうち熱回収認定業者への処理委託量  
0

⑭ ⑩のうち熱回収認定業者以外の熱回収を行う業者への処理委託量  
0

計画の実施状況 (産業廃棄物の種類: 廃アルカリ)



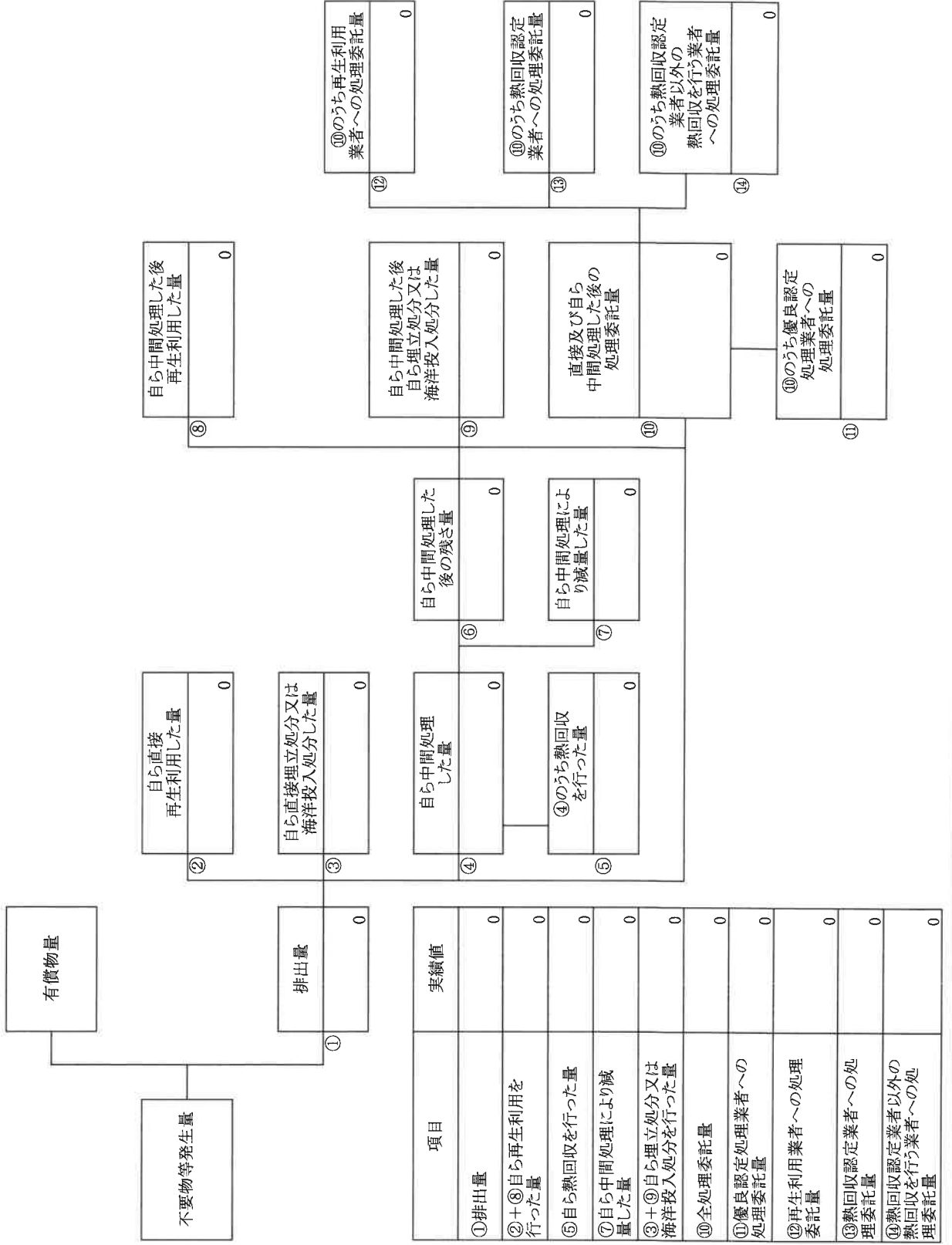
計画の実施状況  
(産業廃棄物の種類：廃プラスチック類)



項目	実績値
①排出量	99
②+③自ら再生利用を行った量	0
⑤自ら熱回収を行った量	0
⑦自ら中間処理により減量した量	0
③+④自ら埋立処分又は海洋投入処分を行った量	0
⑩全処理委託量	99
⑪優良認定処理業者への処理委託量	73
⑫再生利用業者への処理委託量	23
⑬熱回収認定業者への処理委託量	0
⑭熱回収認定業者以外の熱回収を行う業者への処理委託量	76

計画の実施状況

(産業廃棄物の種類: ゴムくず)



⑧ 自ら中間処理した後の再生利用した量  
0

⑫ ⑩のうち再生利用業者への処理委託量  
0

⑨ 自ら中間処理した後の埋立処分又は海洋投入処分した量  
0

⑬ ⑩のうち熱回収認定業者への処理委託量  
0

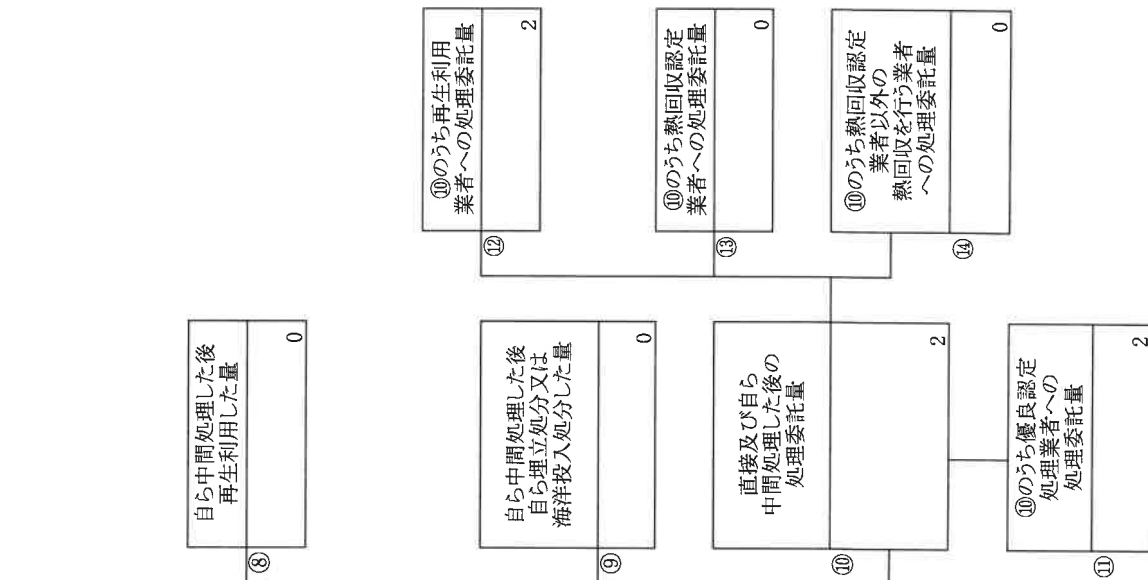
⑪ 自ら中間処理した後の直接及び自ら中間処理した後の処理委託量  
0

⑭ ⑩のうち熱回収認定業者以外の熱回収を行う業者への処理委託量  
0

⑩のうち優良認定処理業者への処理委託量  
0

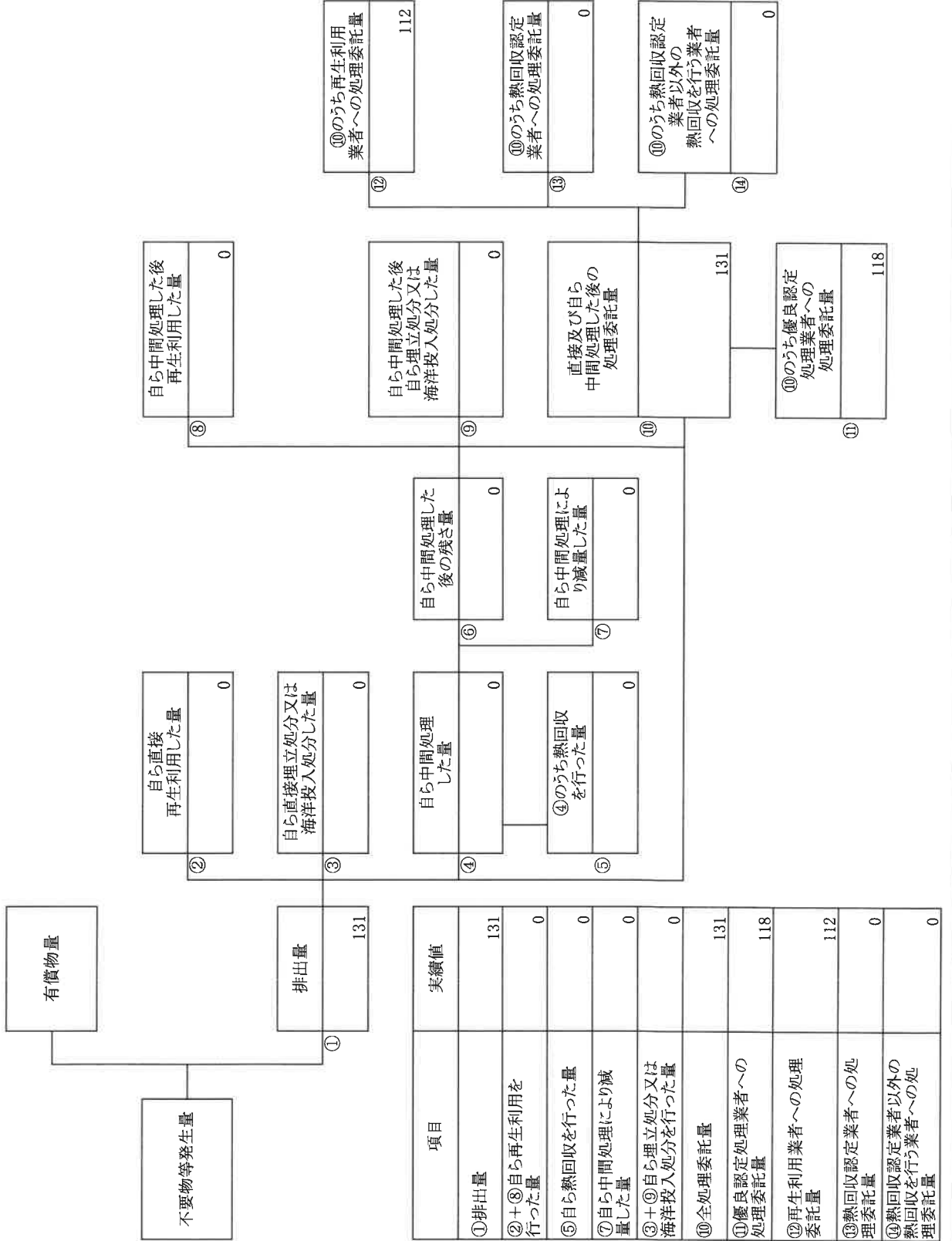


計画の実施状況  
(産業廃棄物の種類：金属くず)



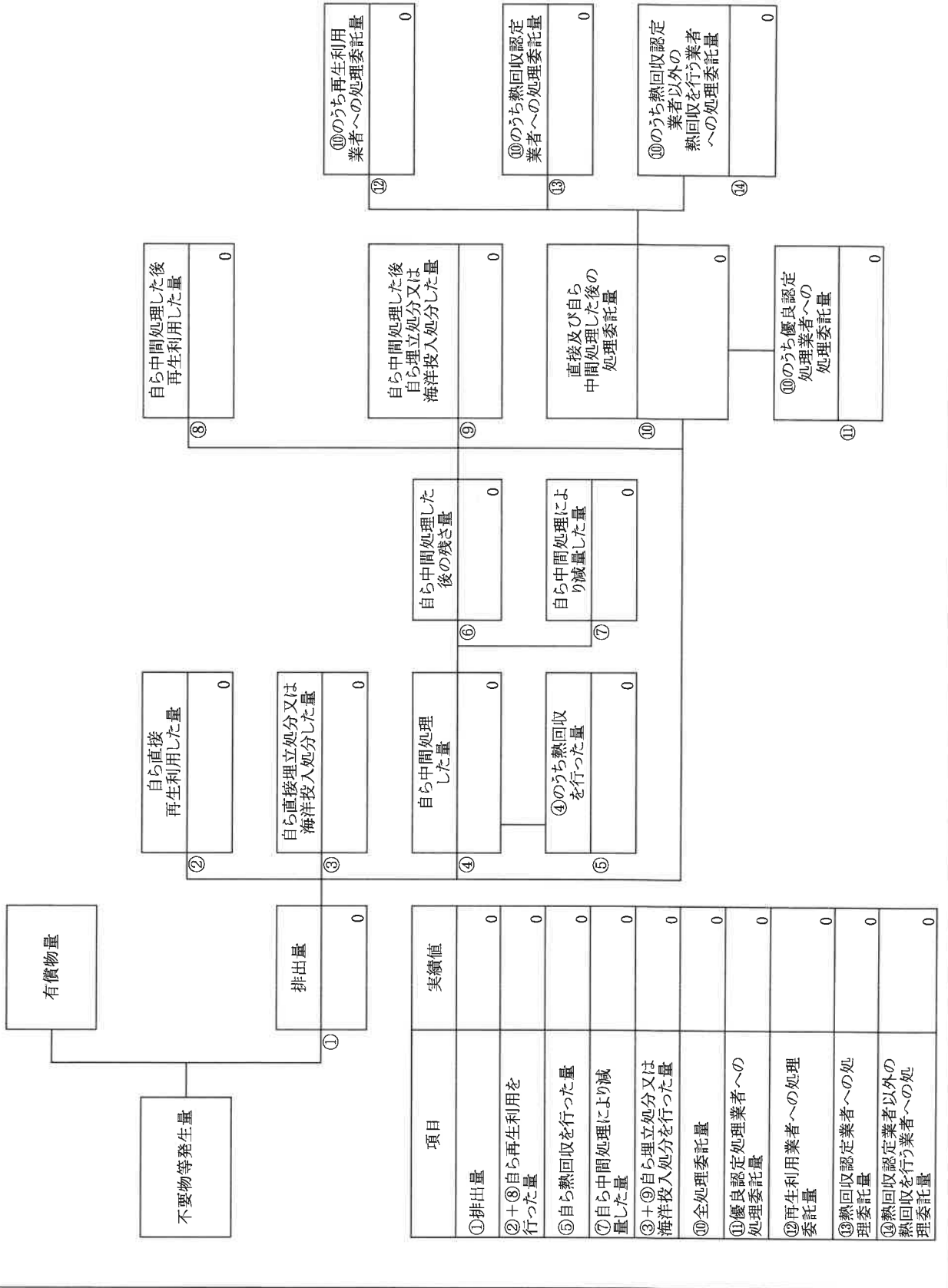
項目	実績値
①排出量	2
②+③自ら再生利用を行った量	0
⑤自ら熱回収を行った量	0
⑦自ら中間処理により減量した量	0
③+④自ら埋立処分又は海洋投入処分を行った量	0
⑩全処理委託量	2
⑪優良認定処理業者への処理委託量	2
⑫再生利用業者への処理委託量	2
⑬熱回収認定業者への処理委託量	0
⑭熱回収認定業者以外の熱回収を行う業者への処理委託量	0

計画の実施状況  
(産業廃棄物の種類: ガラスくず, コンクリートくず及び陶磁器くず)



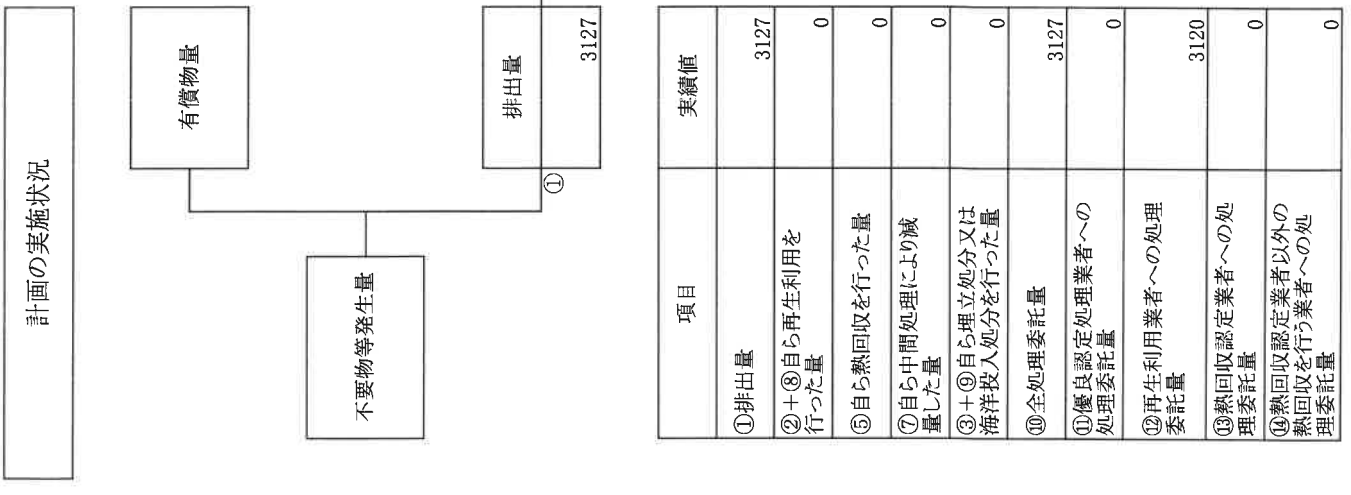
計画の実施状況

(産業廃棄物の種類：鉱さい)



項目	実績値
①排出量	0
②+③自ら再生利用を行った量	0
⑤自ら熱回収を行った量	0
⑦自ら中間処理により減量した量	0
③+④自ら埋立処分又は海洋投入処分を行った量	0
⑩全処理委託量	0
⑪優良認定処理業者への処理委託量	0
⑫再生利用業者への処理委託量	0
⑬熱回収認定業者への処理委託量	0
⑭熱回収認定業者以外の熱回収を行う業者への処理委託量	0

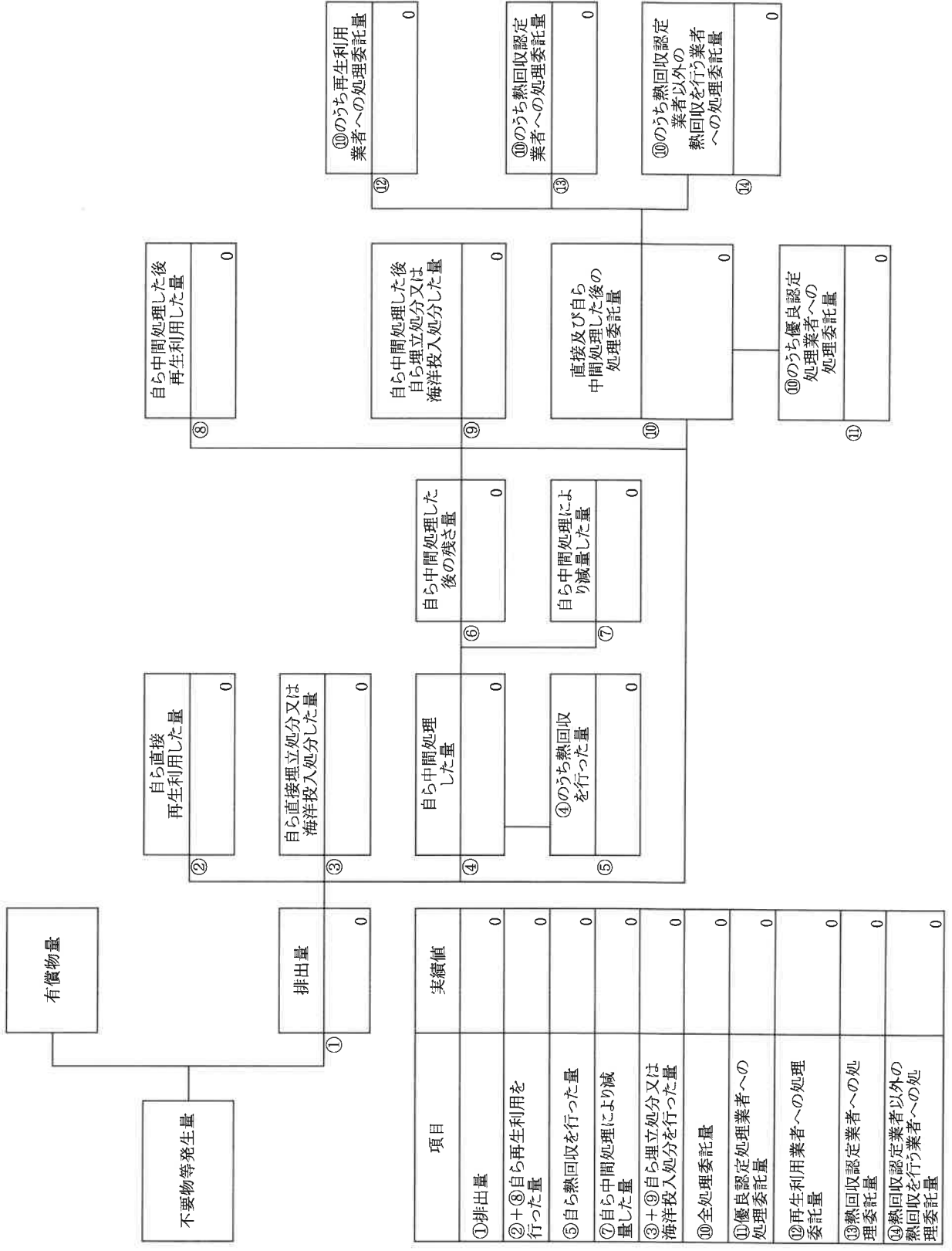
(産業廃棄物の種類：がれき類)



項目	実績値
①排出量	3127
②+④自ら再生利用を行った量	0
⑤自ら熱回収を行った量	0
⑦自ら中間処理により減量した量	0
③+④自ら埋立処分又は海洋投入処分を行った量	0
⑩全処理委託量	3127
⑪優良認定処理業者への処理委託量	0
⑫再生利用業者への処理委託量	3120
⑬熱回収認定業者への処理委託量	0
⑭熱回収認定業者以外の業者へ熱回収を行う業者への処理委託量	0

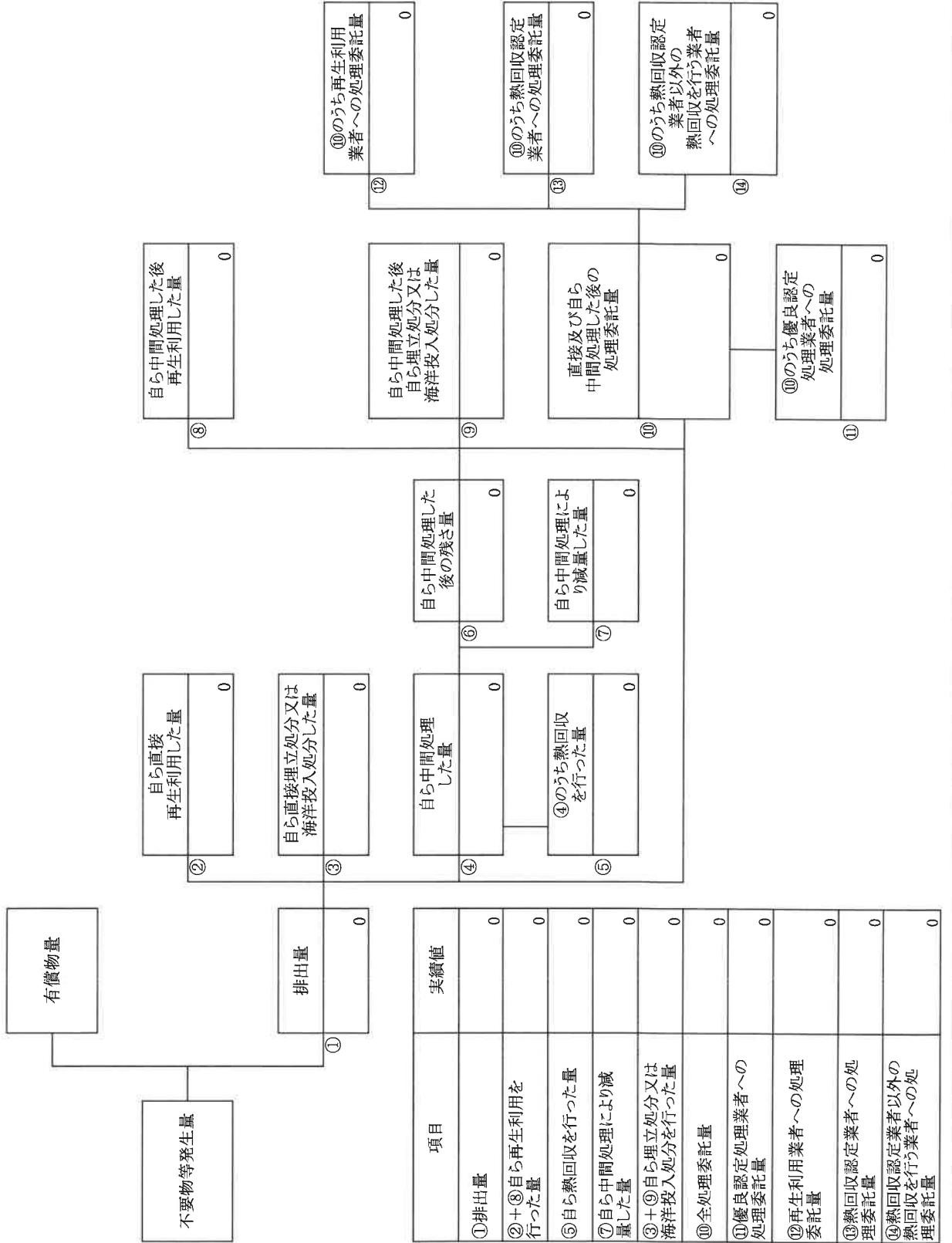
計画の実施状況

(産業廃棄物の種類: ばいじん)



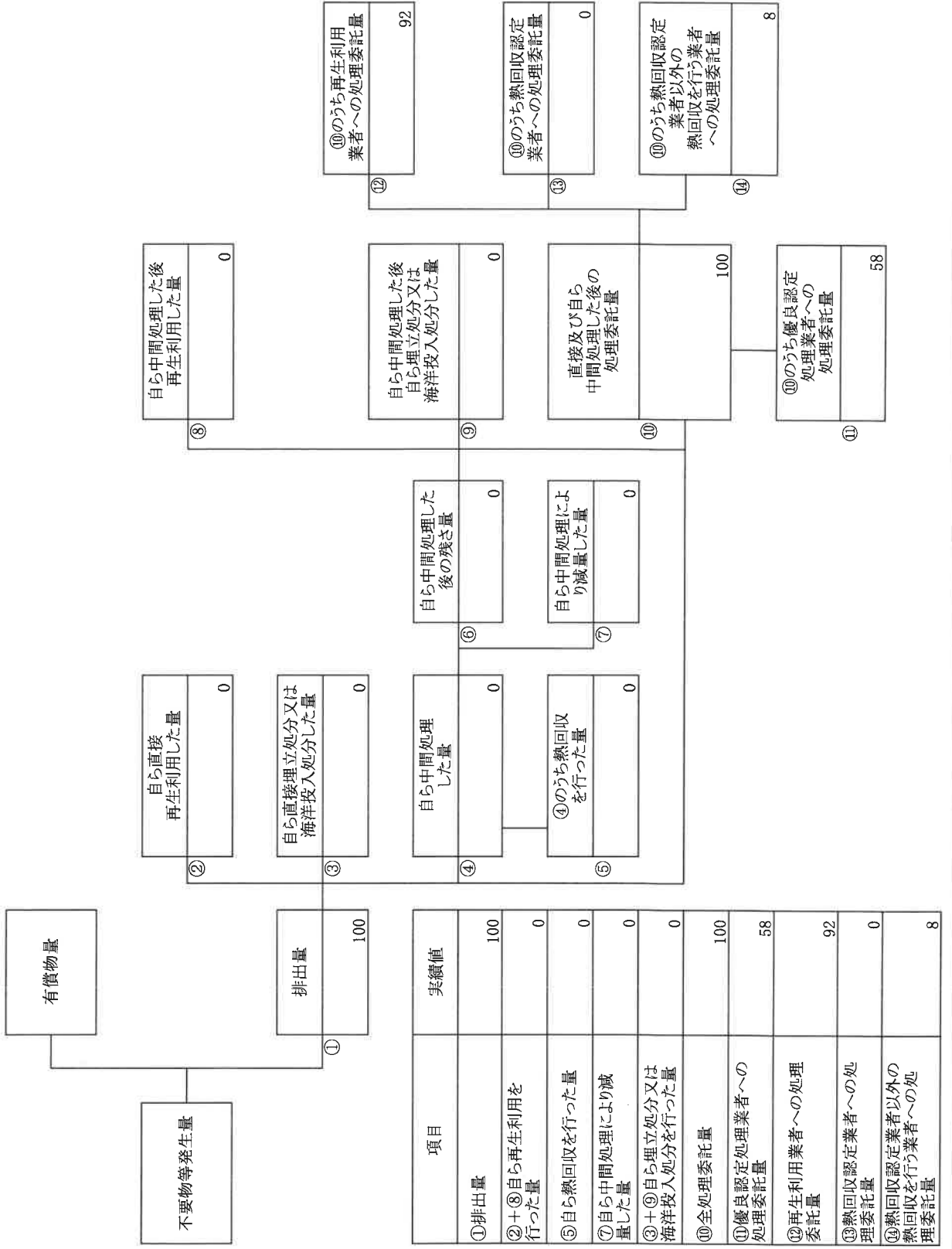
項目	実績値
①排出量	0
②+③+④+⑤+⑥+⑦	0
⑤自ら熱回収を行った量	0
⑦自ら中間処理により減量した量	0
③+④+⑤+⑥+⑦	0
⑩全処理委託量	0
⑩のうち優良認定処理業者への処理委託量	0
⑩のうち再生利用業者への処理委託量	0
⑩のうち熱回収認定業者への処理委託量	0
⑩のうち熱回収認定業者以外の熱回収を行う業者への処理委託量	0

計画の実施状況  
(産業廃棄物の種類：紙くず)



項目	実績値
①排出量	0
②+③自ら再生利用を行った量	0
⑤自ら熱回収を行った量	0
⑦自ら中間処理により減量した量	0
③+④自ら埋立処分又は海洋投入処分を行った量	0
⑩全処理委託量	0
⑩優良認定処理業者への処理委託量	0
⑩再生利用業者への処理委託量	0
⑩熱回収認定業者への処理委託量	0
⑩熱回収認定業者以外の業者への処理委託量	0

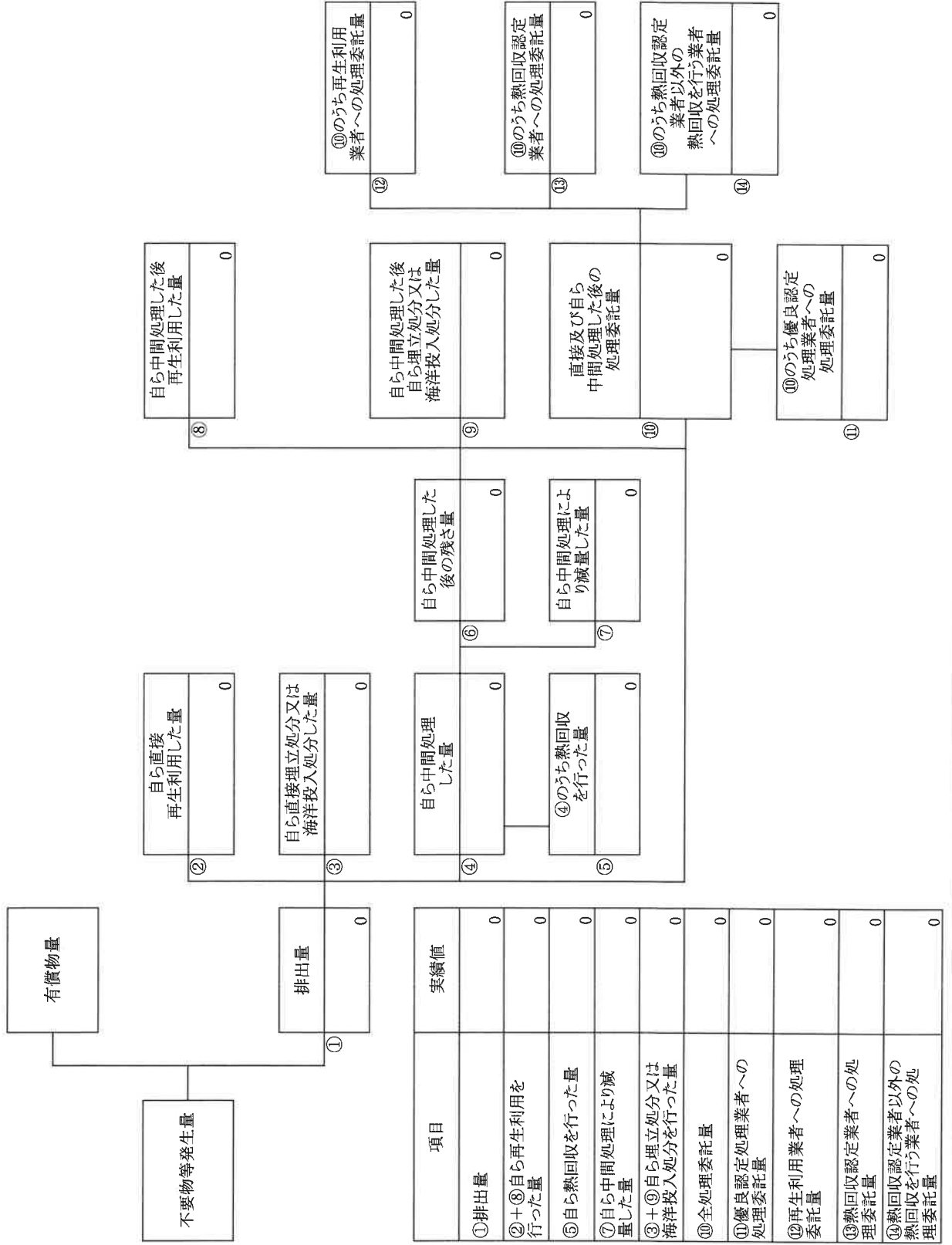
計画の実施状況 (産業廃棄物の種類: 木くず)



項目	実績値
①排出量	100
②+⑧自ら再生利用を行った量	0
⑤自ら熱回収を行った量	0
⑦自ら中間処理により減量した量	0
③+④自ら埋立処分又は海洋投入処分を行った量	0
⑩全処理委託量	100
⑪優良認定処理業者への処理委託量	58
⑫再生利用業者への処理委託量	92
⑬熱回収認定業者への処理委託量	0
⑭熱回収認定業者以外の熱回収を行う業者への処理委託量	8

計画の実施状況

(産業廃棄物の種類: 繊維くず)

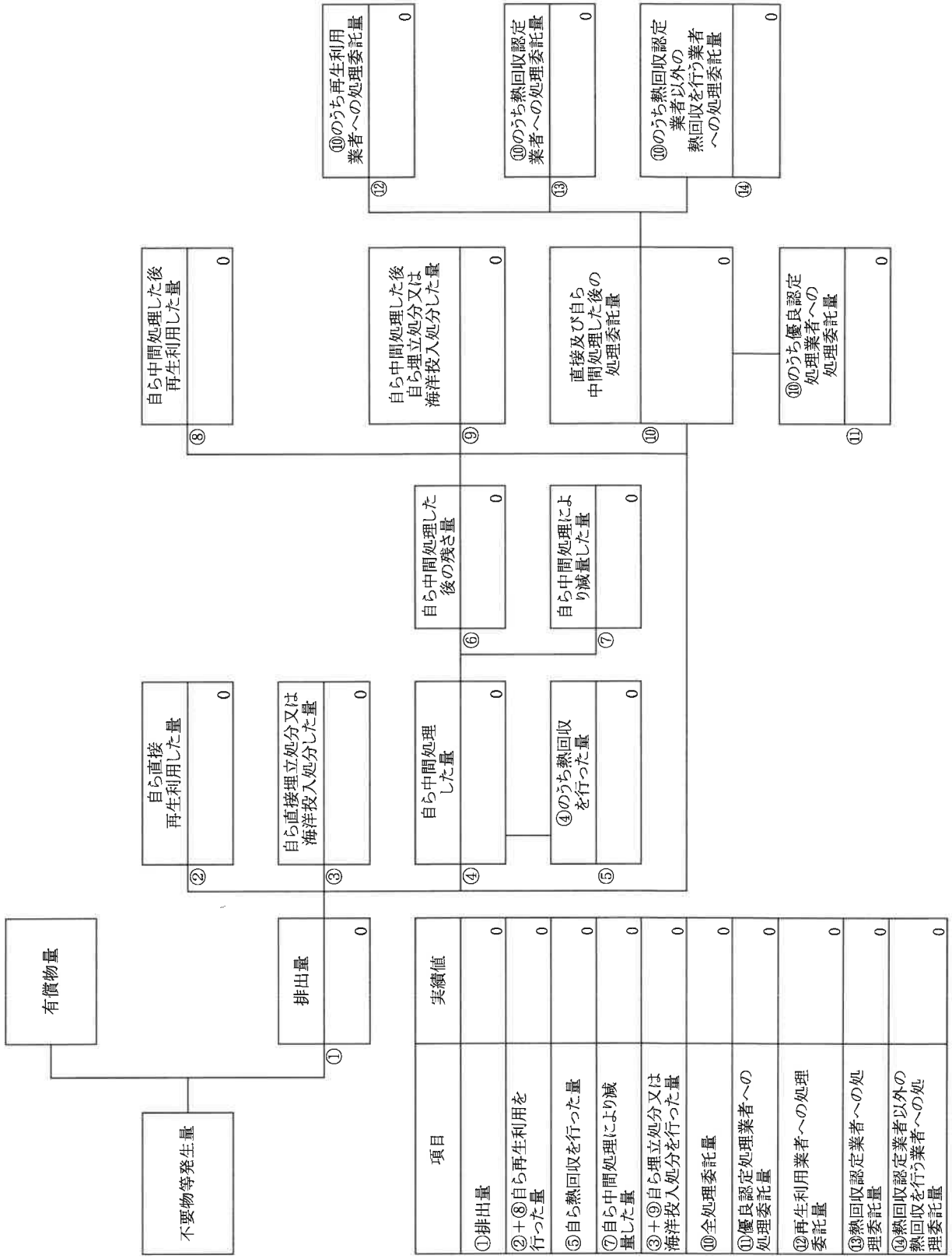


項目	実績値
①排出量	0
②+③自ら再生利用を行った量	0
⑤自ら熱回収を行った量	0
⑦自ら中間処理により減量した量	0
③+④自ら埋立処分又は海洋投入処分を行った量	0
⑩全処理委託量	0
⑪優良認定処理業者への処理委託量	0
⑫再生利用業者への処理委託量	0
⑬熱回収認定業者への処理委託量	0
⑭熱回収認定業者以外の熱回収を行う業者への処理委託量	0



計画の実施状況

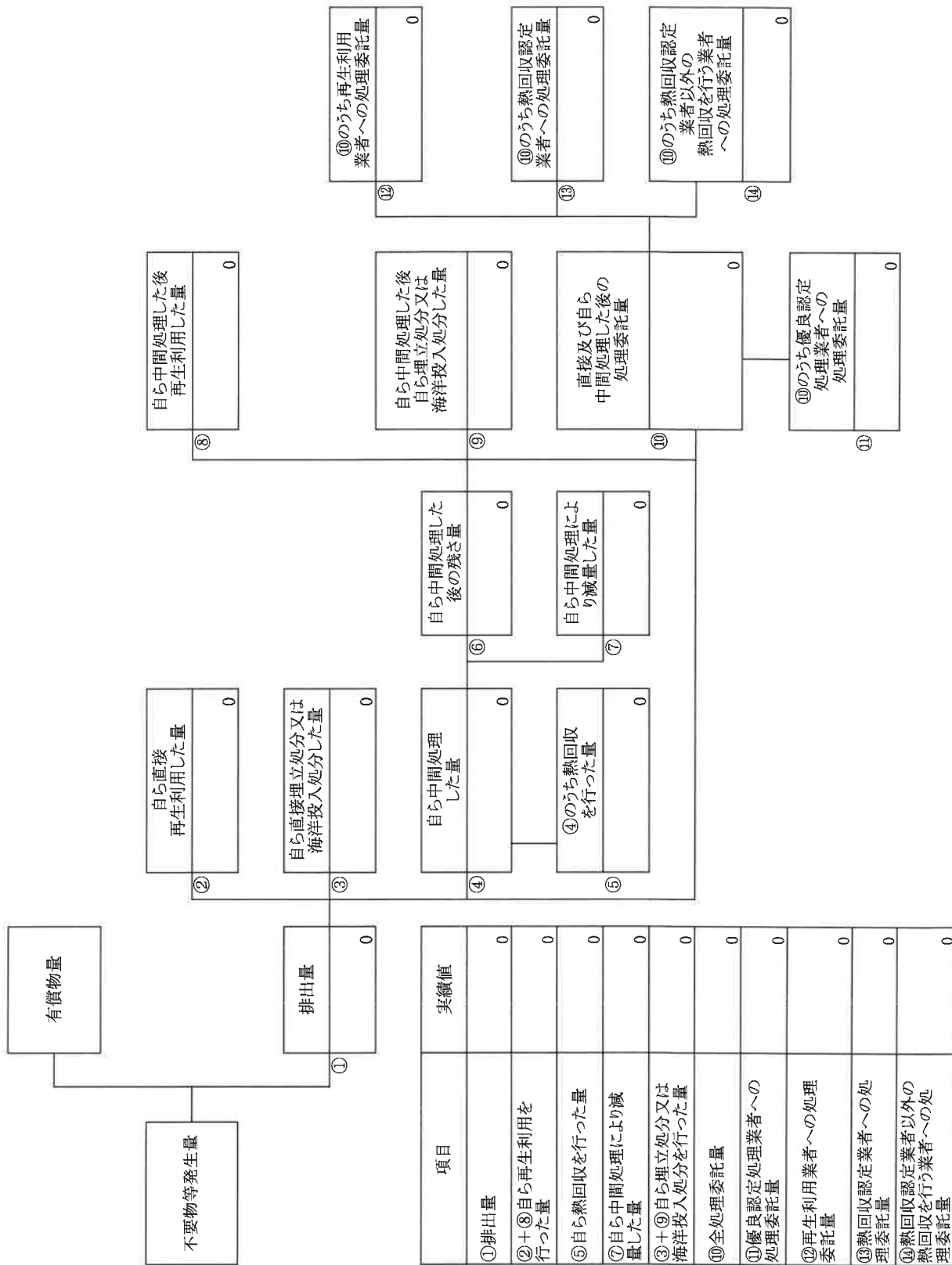
(産業廃棄物の種類：動植物性残渣)



項目	実績値
①排出量	0
②+⑧自ら再生利用を行った量	0
⑤自ら熱回収を行った量	0
⑦自ら中間処理により減量した量	0
③+④自ら埋立処分又は海洋投入処分を行った量	0
⑩全処理委託量	0
⑩優良認定処理業者への処理委託量	0
⑩再生利用業者への処理委託量	0
⑩熱回収認定業者への処理委託量	0
⑩熱回収認定業者以外の業者への処理委託量	0

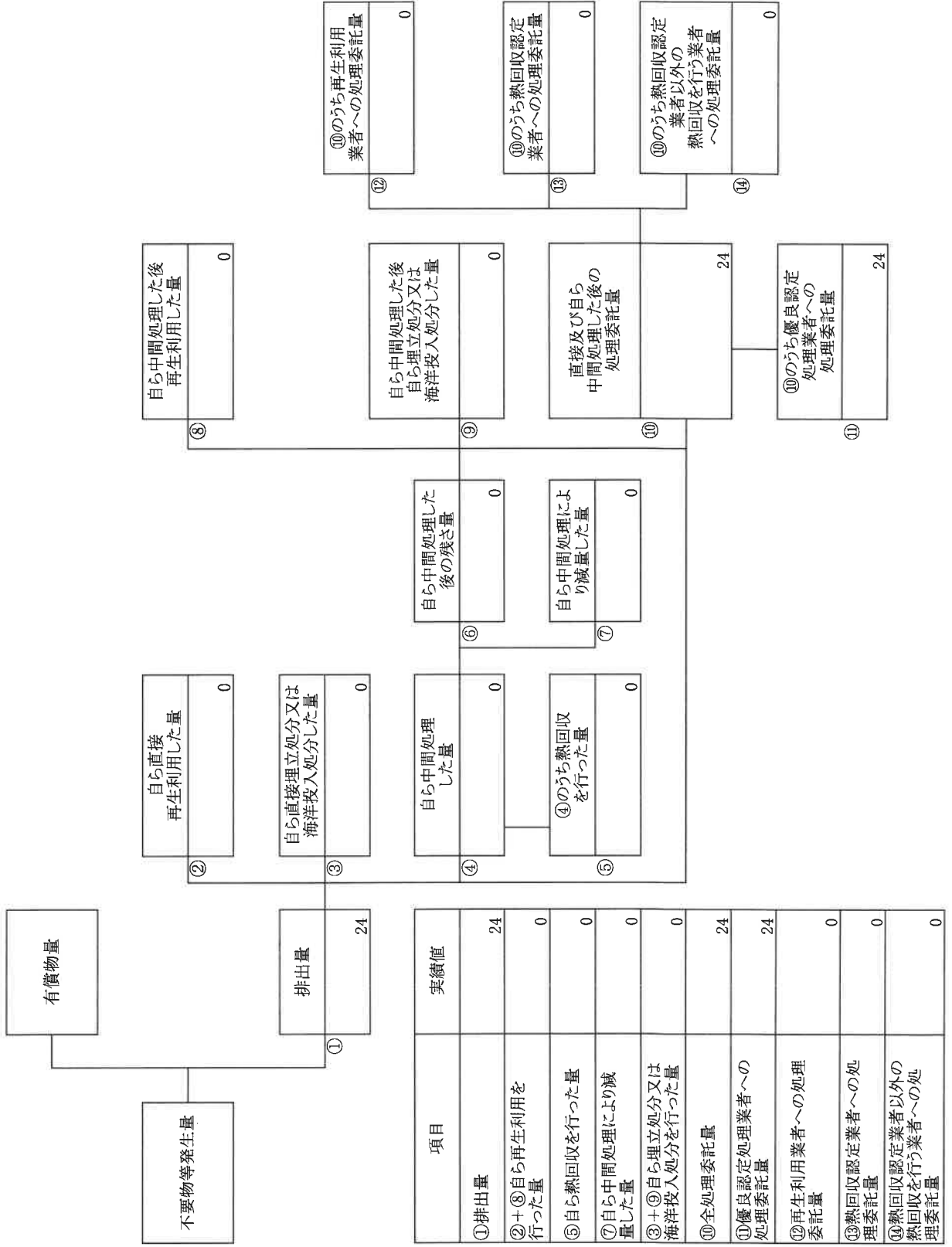
計画の実施状況

(産業廃棄物の種類：動物系固形不要物)



項目	実績値
①排出量	0
②+⑧自ら再生利用を行った量	0
⑤自ら熱回収を行った量	0
⑦自ら中間処理により減量した量	0
③+⑨自ら埋立処分又は海洋投入処分を行った量	0
⑩全処理委託量	0
⑪優良認定処理業者への処理委託量	0
⑫再生利用業者への処理委託量	0
⑬熱回収認定業者への処理委託量	0
⑭熱回収認定業者以外の熱回収を行う業者への処理委託量	0

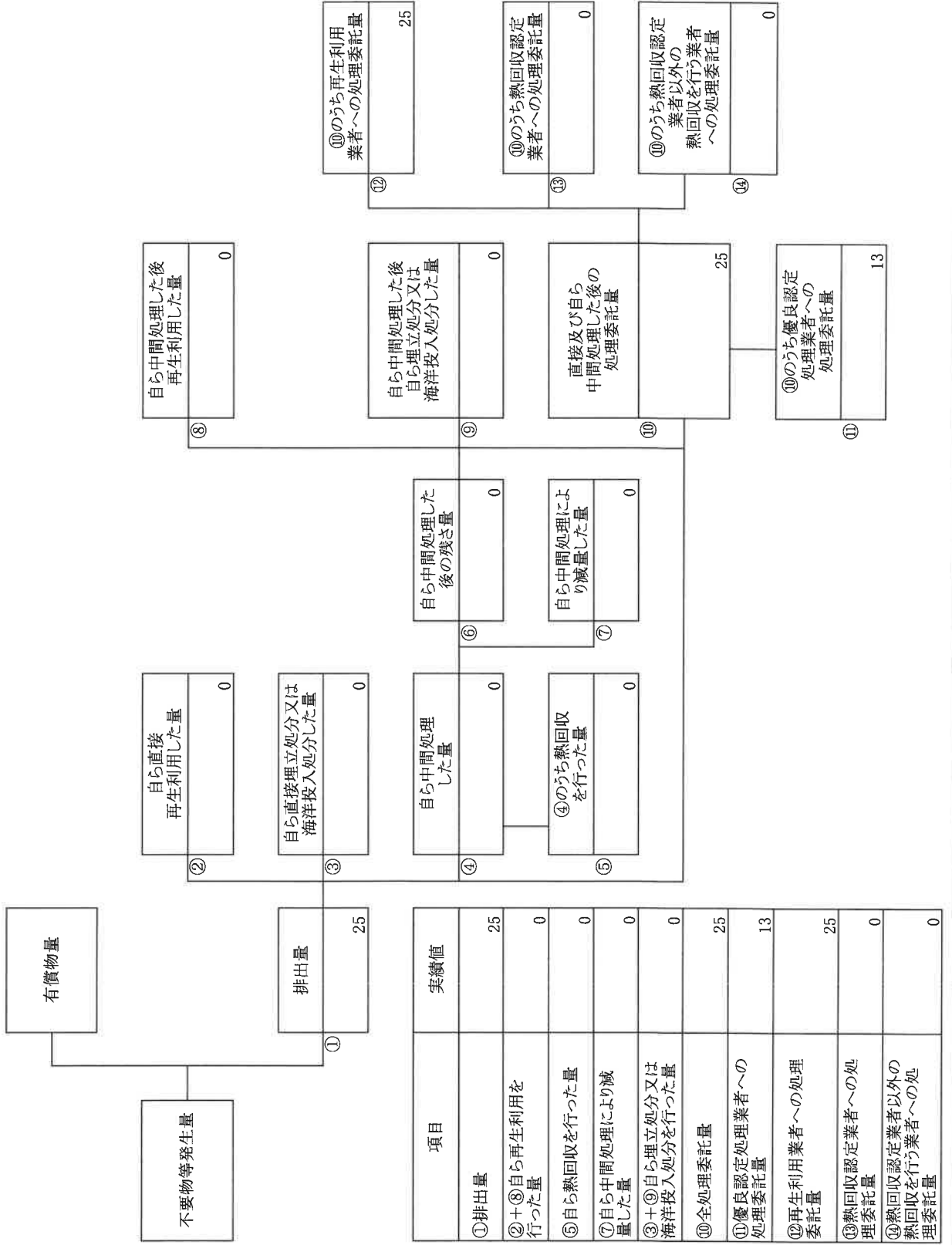
計画の実施状況 (産業廃棄物の種類: 石綿含有産業廃棄物)



項目	実績値
①排出量	24
②+⑧自ら再生利用を行った量	0
⑤自ら熱回収を行った量	0
⑦自ら中間処理により減量した量	0
③+⑨自ら埋立処分又は海洋投入処分を行った量	0
⑩全処理委託量	24
⑪優良認定処理業者への処理委託量	24
⑫再生利用者への処理委託量	0
⑬熱回収認定業者への処理委託量	0
⑭熱回収認定業者以外の熱回収を行う業者への処理委託量	0

(産業廃棄物の種類： 廃石膏ボード )

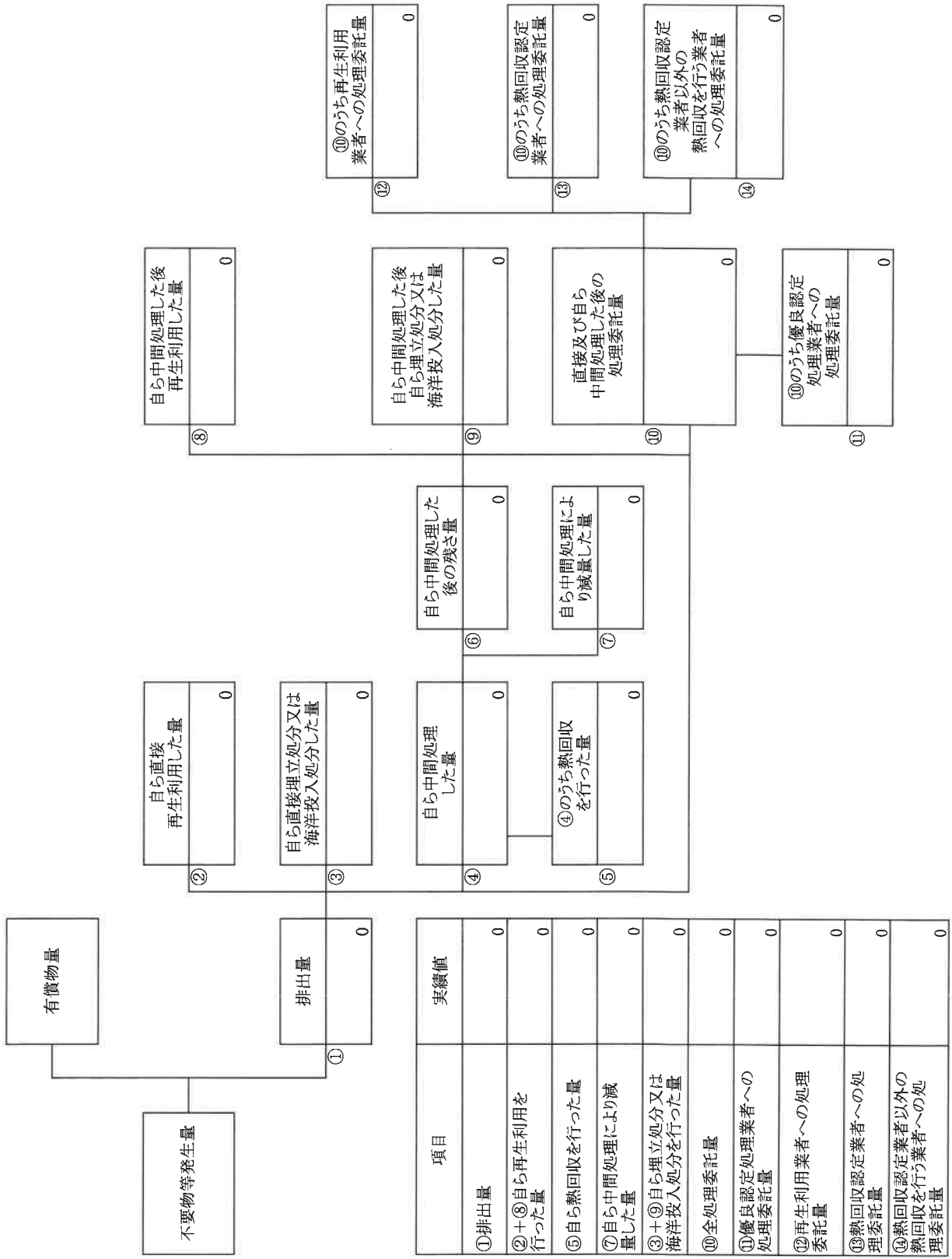
計画の実施状況



項目	実績値
①排出量	25
②+⑧自ら再生利用を行った量	0
⑤自ら熱回収を行った量	0
⑦自ら中間処理により減量した量	0
③+⑨自ら埋立処分又は海洋投入処分を行った量	0
⑩全処理委託量	25
⑪優良認定処理業者への処理委託量	13
⑫再生利用業者への処理委託量	25
⑬熱回収認定業者への処理委託量	0
⑭熱回収認定業者以外の熱回収を行う業者への処理委託量	0

(産業廃棄物の種類：混合廃棄物(安定型))

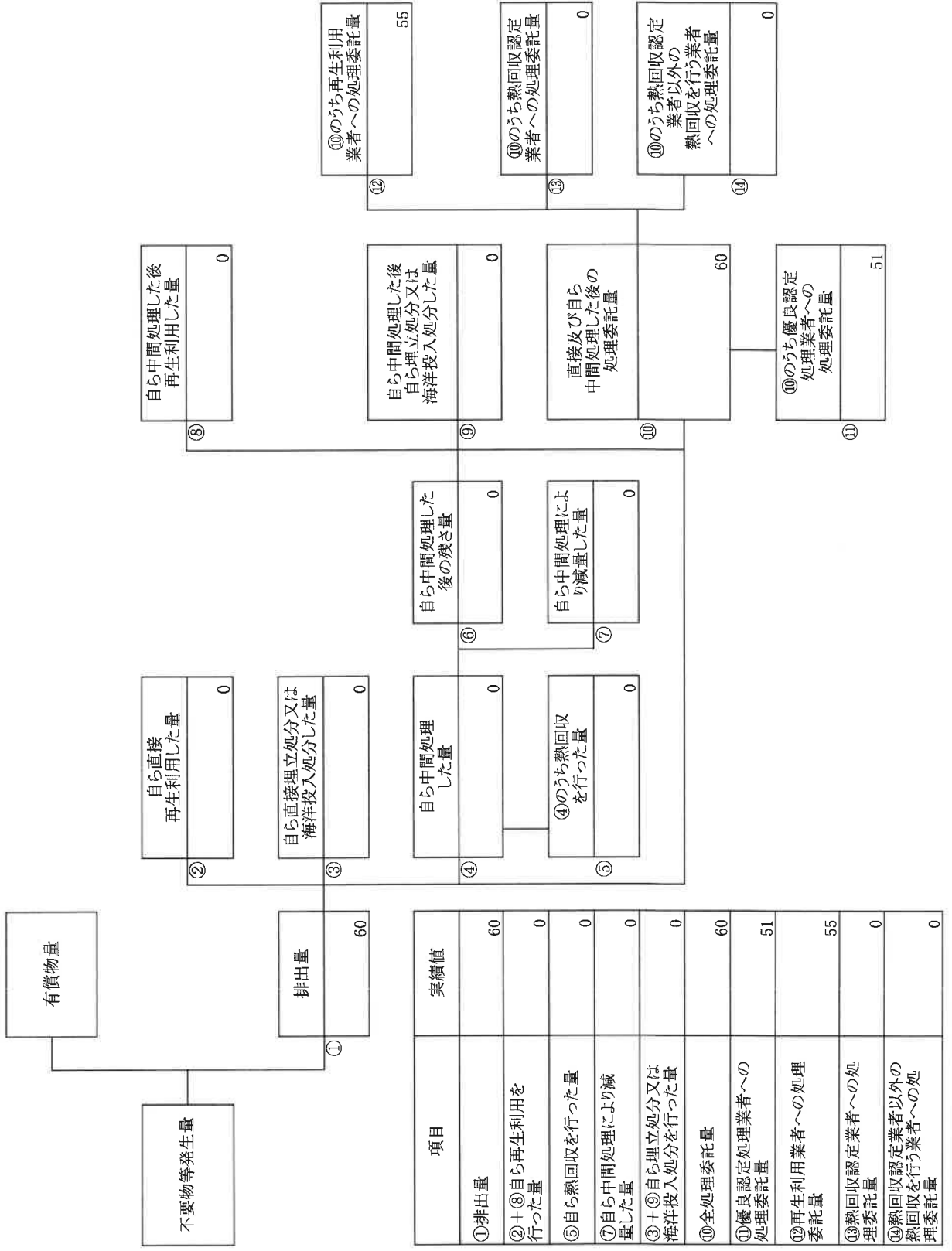
計画の実施状況



項目	実績値
①排出量	0
②+③自ら再生利用を行った量	0
⑤自ら熱回収を行った量	0
⑦自ら中間処理により減量した量	0
③+④+⑤自ら埋立処分又は海洋投入処分を行った量	0
⑩全処理委託量	0
⑩優良認定処理業者への処理委託量	0
⑩再生利用業者への処理委託量	0
⑩熱回収認定業者への処理委託量	0
⑩熱回収認定業者以外の業者へ熱回収を行う業者への処理委託量	0

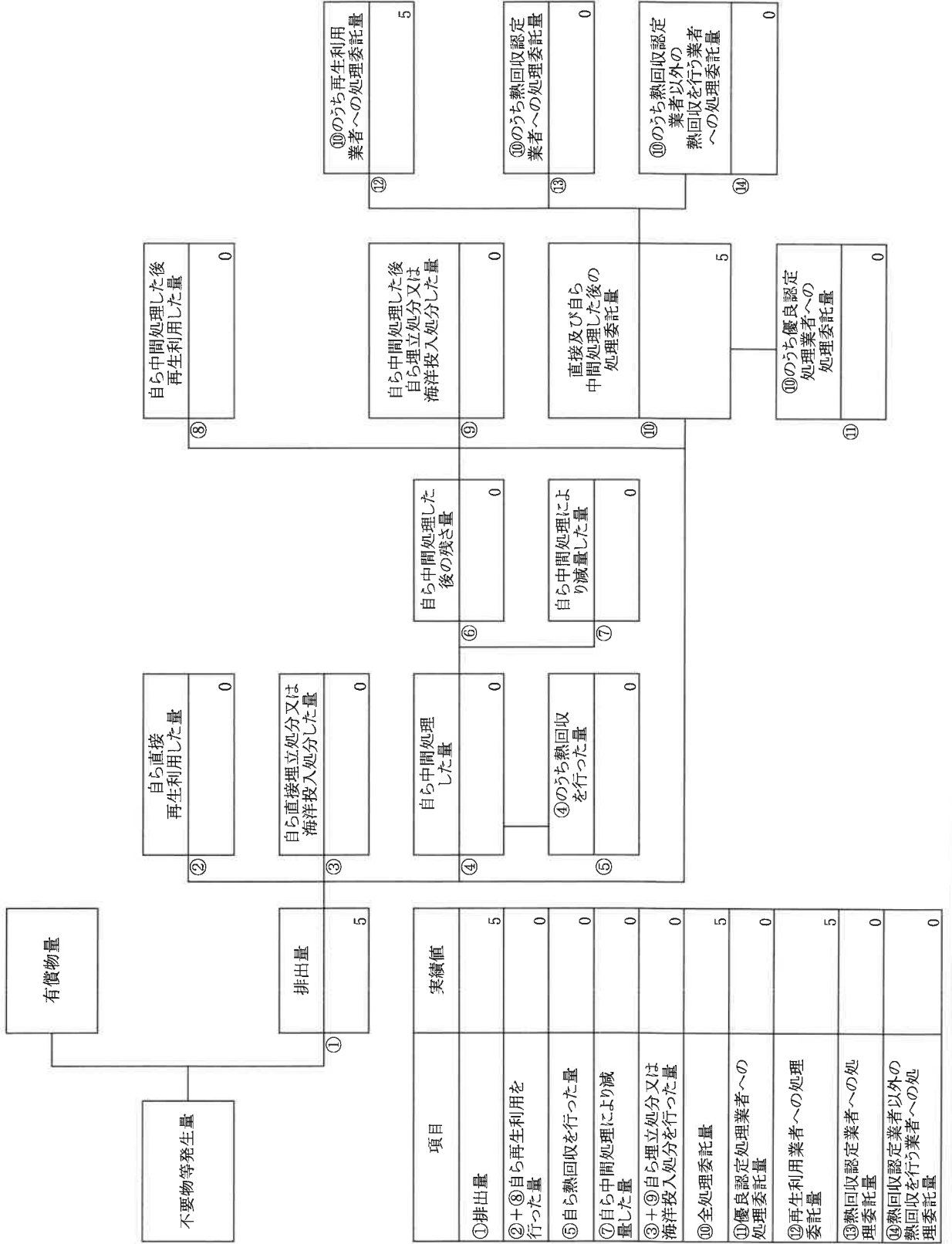
(産業廃棄物の種類：混合廃棄物(管理型) )

計画の実施状況



項目	実績値
①排出量	60
②+③自ら再生利用を行った量	0
⑤自ら熱回収を行った量	0
⑦自ら中間処理により減量した量	0
③+④自ら埋立処分又は海洋投入処分を行った量	0
⑩全処理委託量	60
⑩優良認定処理業者への処理委託量	51
⑩再生利用業者への処理委託量	55
⑩熱回収認定業者への処理委託量	0
⑩熱回収認定業者以外の業者へ熱回収を行う業者への処理委託量	0

計画の実施状況 (産業廃棄物の種類：水銀使用製品産業廃棄物(照明))



不要物等発生量

有償物量

排出量

自ら直接再生利用した量  
0

自ら直接埋立処分又は海洋投入処分した量  
0

自ら中間処理した量  
0

④のうち熱回収を行った量  
0

自ら中間処理した後再生利用した量  
0

自ら中間処理した後自ら埋立処分又は海洋投入処分した量  
0

直接及び自ら中間処理した後の処理委託量  
5

⑩のうち優良認定処理業者への処理委託量  
0

⑩のうち再生利用業者への処理委託量  
5

⑩のうち熱回収認定業者への処理委託量  
0

⑩のうち熱回収認定業者以外の業者への処理委託量  
0

自ら中間処理した後の残存量  
0

自ら中間処理により減量した量  
0

計画の実施状況

備考

- 1 翌年度の6月30日までに提出すること。
- 2 「事業の種類」の欄には、日本標準産業分類の区分を記入すること。
- 3 「産業廃棄物処理計画における目標値」の欄には、項目ごとに、産業廃棄物処理計画に記載した目標値を記入すること。
- 4 第2面には、前年度の産業廃棄物処理に関して、①～⑭の欄のそれぞれに、(1)から(14)に掲げる量を記入すること。
  - (1) ①欄 当該事業場において生じた産業廃棄物の量
  - (2) ②欄 (1)の量のうち、中間処理をせず直接自ら再生利用した量
  - (3) ③欄 (1)の量のうち、中間処理をせず直接自ら埋立処分又は海洋投入処分した量
  - (4) ④欄 (1)の量のうち、自ら中間処理をした産業廃棄物の当該中間処理前の量
  - (5) ⑤欄 (4)の量のうち、熱回収を行った量
  - (6) ⑥欄 自ら中間処理をした後の量
  - (7) ⑦欄 (4)の量から(6)の量を差し引いた量
  - (8) ⑧欄 (6)の量のうち、自ら利用し、又は他人に売却した量
  - (9) ⑨欄 (6)の量のうち、自ら埋立処分及び海洋投入処分した量
  - (10) ⑩欄 中間処理及び最終処分を委託した量
  - (11) ⑪欄 (10)の量のうち、優良認定処理業者(廃棄物の処理及び清掃に関する法律施行令第6条の11第2号に該当する者)への処理委託量
  - (12) ⑫欄 (10)の量のうち、処理業者への再生利用委託量
  - (13) ⑬欄 (10)の量のうち、認定熱回収施設設置者(廃棄物の処理及び清掃に関する法律第15条の3の3第1項の認定を受けた者)である処理業者への焼却処理委託量
  - (14) ⑭欄 (10)の量のうち、認定熱回収施設設置者以外の熱回収を行っている処理業者への焼却処理委託量
- 5 第2面の左下の表には、項目ごとに、産業廃棄物処理計画に記載したそれぞれの実績値を記入すること。
- 6 産業廃棄物の種類が2以上あるときは、産業廃棄物の種類ごとに、第2面の例により産業廃棄物処理計画の実施状況を明らかにした書面を作成し、当該書面を添付すること。
- 7 ※欄には、何も記入しないこと。



況 報 告 書 の [ 集 計 用 シ ー ト ]

面に転記されます。) (注1)トン未満は原則として四捨五入。ただし、数字が有効であれば小数点以下3桁まで記載は可。

直接及び自ら 已処理した後の 処理委託量 (t)	( ⑩ = ①-②-③-④+⑥-⑧-⑨ = ⑫+⑬+⑭+⑮+⑯ )						②+⑧ 自ら再生利用 を行った量(t)	③+⑨ 自ら埋立処分又は海 洋投入処分を行った量(t)
	委託先による区分					⑪優良認定処理業者 への処理委託量(t)		
	⑫再生利用者への 処理委託量(t)	⑬熱回収認定業者 への処理委託量(t)	⑭熱回収認定業者以外の 熱回収業者への処理委託量(t)	⑮その他の中間処理 委託量(t)	⑯埋立処分委託量(t)			
間処理及び最終処分 委託した量	⑩の量のうち、処理業者へ の再生利用委託量(⑬、⑭ 除く)	⑩の量のうち、認定熱回 収施設設置者である処 理業者への焼却処理委 託量	⑩の量のうち、認定熱回収施設設置者 以外の熱回収を行っている処理業者へ の焼却処理委託量	⑩の量のうち、委託して 破砕等の中間処理した量 (⑫~⑭を除く)	⑩の量のうち、直接 委託して埋立て最 終処分した量	⑩の量のうち、優良認 定処理業者への委託処 理量	②の量と⑧の量を合 計したもの(自動計 算)	③の量と⑨の量を合 計したもの(自動計 算)
57	57						0	0
0							0	0
0							0	0
0							0	0
99	23		76			73	0	0
0							0	0
2	2					2	0	0
131	112				18	118	0	0
0							0	0
3,127	3,120				7		0	0
0							0	0
0	0		0			0	0	0
100	92		8			58	0	0
0							0	0
0							0	0
0							0	0
24					24	24	0	0
25	25					13	0	0
0							0	0
60	55				5	51	0	0
5	5						0	0
							0	0
3630	3491	0	84	0	55	338	0	0

(注1)トン未満は原則として四捨五入。ただし、数字が有効であれば小数点以下3桁まで記載は可。