

(第1面)

産業廃棄物処理計画実施状況報告書

2019年 6月 21日

京都府知事 様

提出者

住 所 京都府長岡京市調子三丁目1番1号

氏 名 サントリービール株式会社 京都ビール工場

工場長 川崎 真吾

(法人にあつては、名称及び代表者の氏名)

電話番号 075-951-4151



廃棄物の処理及び清掃に関する法律第12条第10項の規定に基づき、30年度の産業廃棄物処理計画の実施状況を報告します。

事業場の名称	サントリービール株式会社 京都ビール工場
事業場の所在地	京都府長岡京市調子三丁目1番1号
事業の種類	1022：ビール類製造業
産業廃棄物処理計画における計画期間	2018年4月1日 ～ 2019年3月31日

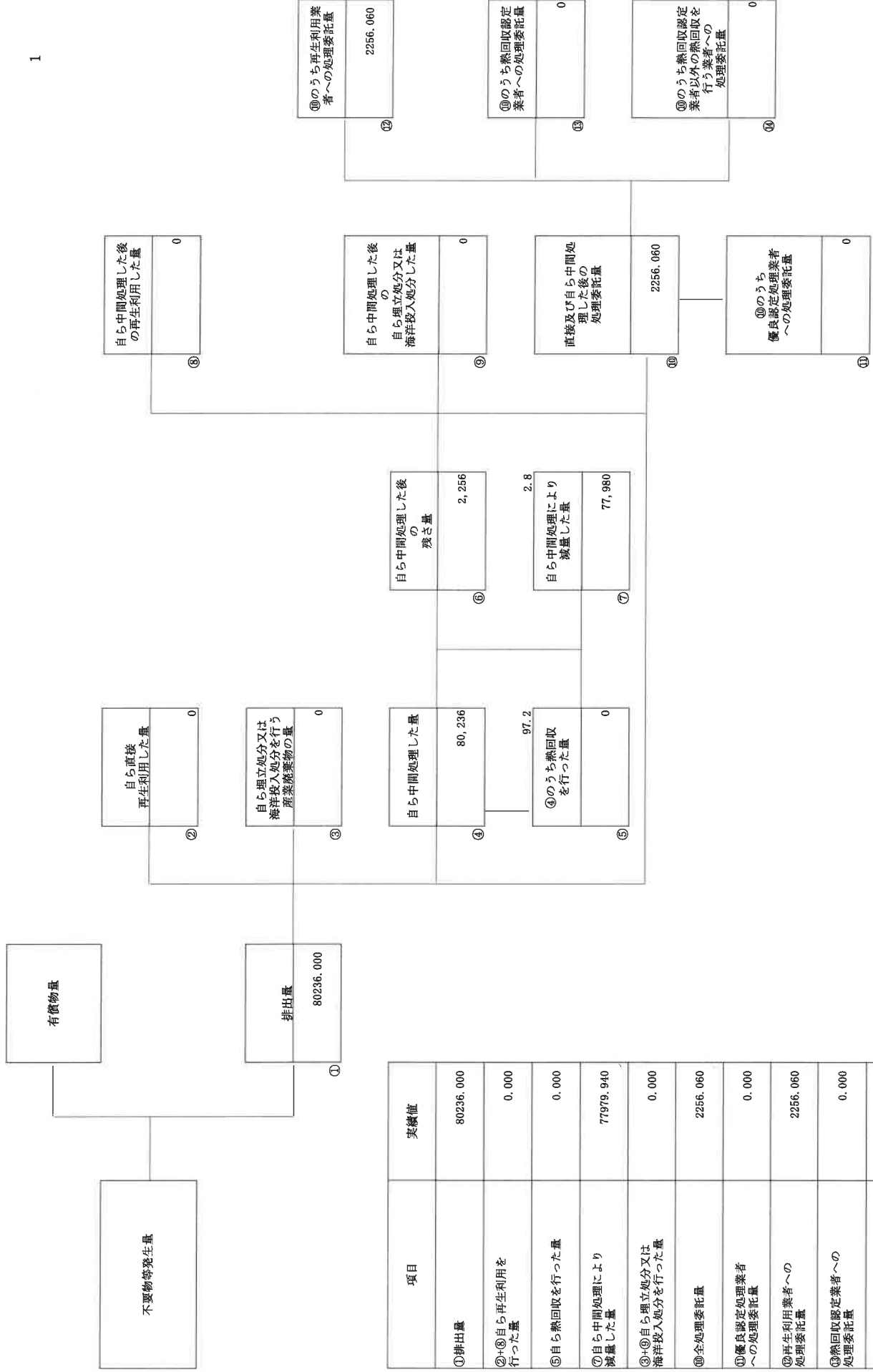
産業廃棄物処理計画における目標値

項目	目標値	項目	目標値
排出量	78,251 t	全処理委託量	2,634 t
自ら再生利用を行う産業廃棄物の量	0 t	優良認定処理業者への処理委託量	429 t
自ら熱回収を行う産業廃棄物の量	0 t	再生利用業者への処理委託量	2,634 t
自ら中間処理により減量する産業廃棄物の量	75,617 t	認定熱回収業者への処理委託量	0 t
自ら埋立処分又は海洋投入処分を行う産業廃棄物の量	0 t	認定熱回収業者以外の熱回収を行う業者への処理委託量	0 t

※事務処理欄

計画の実施状況

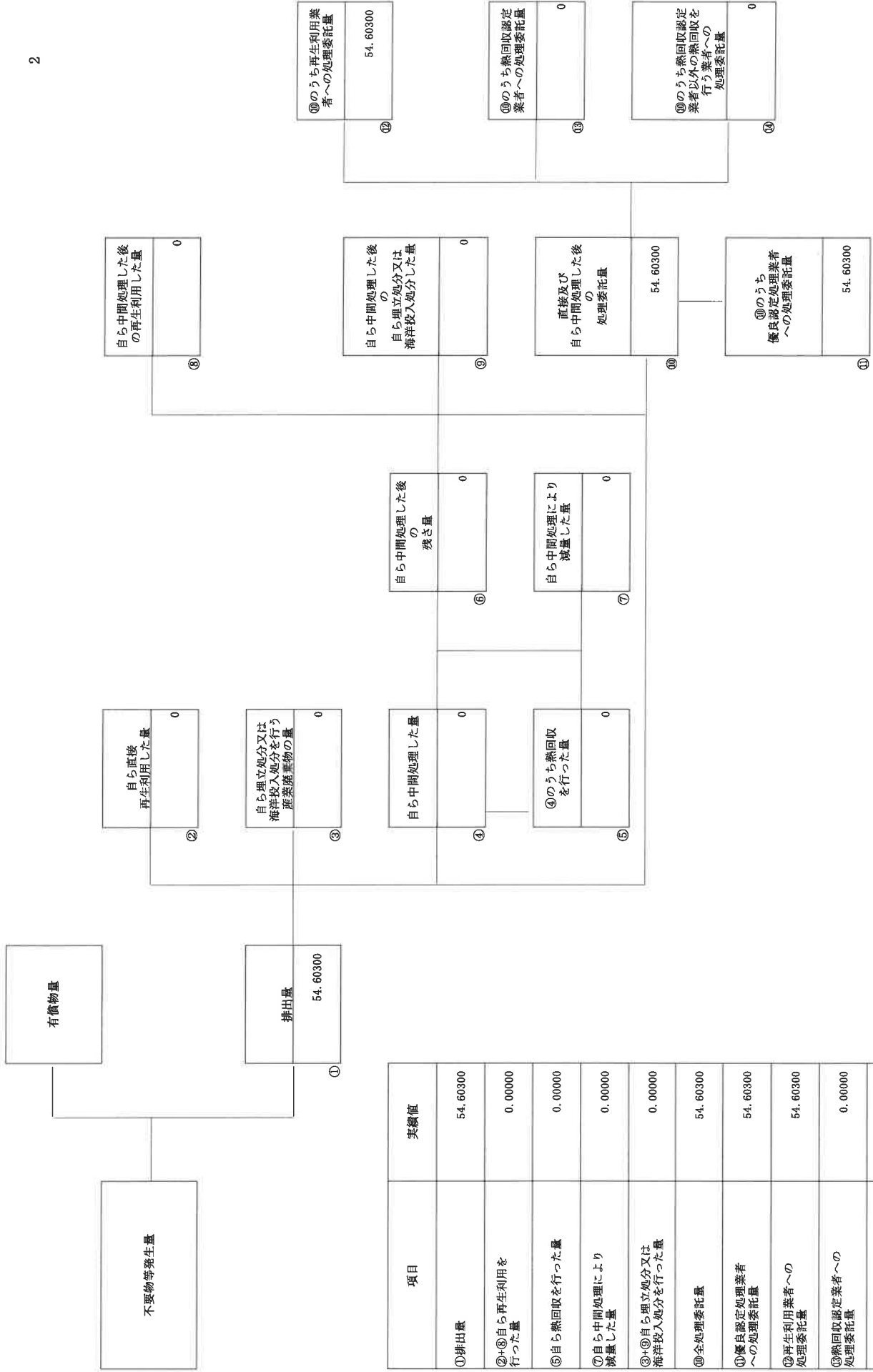
(産業廃棄物の種類：汚泥【有機汚泥】)



項目	実績値
①排出量	80236.000
②+③自ら再生利用を行った量	0.000
⑤自ら熱回収を行った量	0.000
⑦自ら中間処理により減量した量	77979.940
③+④自ら埋立処分又は海洋投入処分を行った量	0.000
⑩全処理委託量	2256.060
⑪優良認定処理業者への処理委託量	0.000
⑫再生利用業者への処理委託量	2256.060
⑬熱回収認定業者への処理委託量	0.000
⑭熱回収認定業者以外の熱回収を行う業者への処理委託量	0.000

計画の実施状況

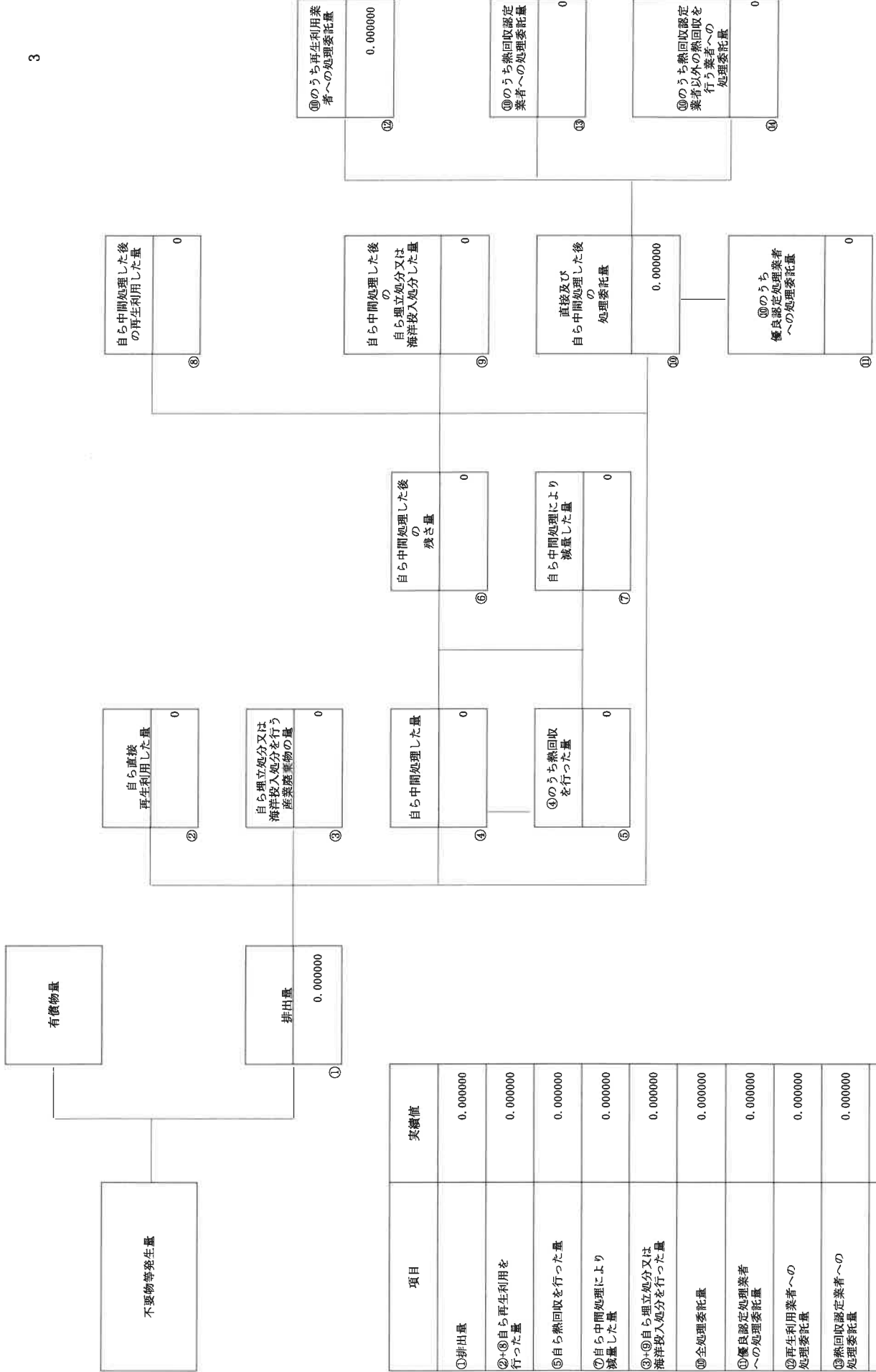
(産業廃棄物の種類：汚泥【その他】)



項目	実績値
①排出量	54.60300
②+③自ら再生利用を行った量	0.00000
⑤自ら熱回収を行った量	0.00000
⑦自ら中間処理により減量した量	0.00000
③+④自ら埋立処分又は海洋投入処分を行った量	0.00000
⑩全処理委託量	54.60300
⑪優良認定処理業者への処理委託量	54.60300
⑫再生利用業者への処理委託量	54.60300
⑬熱回収認定業者への処理委託量	0.00000
⑭熱回収認定業者以外の熱回収を行う業者への処理委託量	0.00000

計画の実施状況

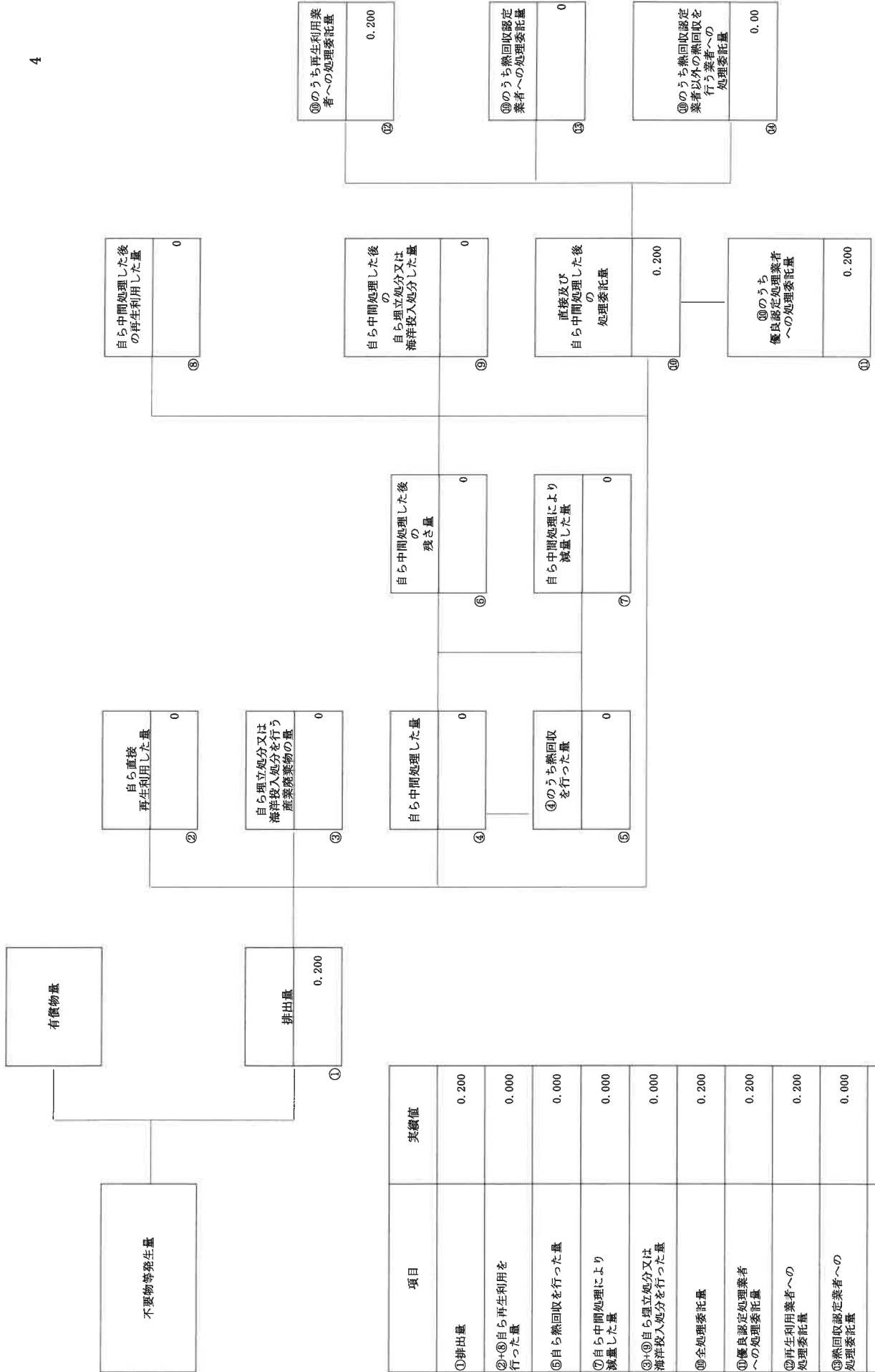
(産業廃棄物の種類：動植物性残渣)



項目	実績値
①排出量	0.000000
②+⑥自ら再生利用を行った量	0.000000
⑤自ら熱回収を行った量	0.000000
⑦自ら中間処理により減量した量	0.000000
③+⑥自ら埋立処分又は海洋投入処分を行った量	0.000000
⑩全処理委託量	0.000000
⑩優良認定処理業者への処理委託量	0.000000
⑩再生利用業者への処理委託量	0.000000
⑩熱回収認定業者への処理委託量	0.000000
⑩熱回収認定業者以外の熱回収を行う業者への処理委託量	0.000000

計画の実施状況

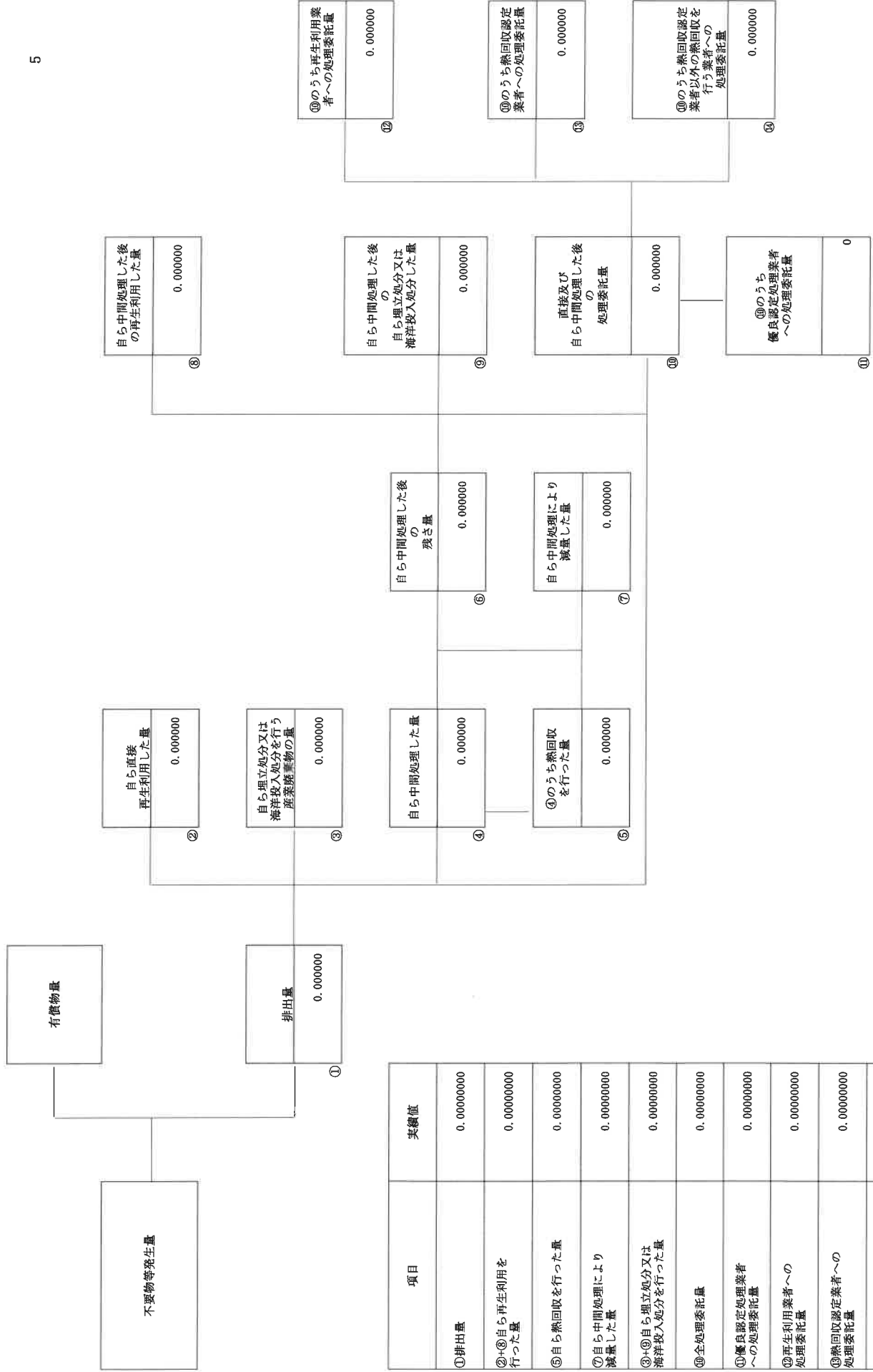
(産業廃棄物の種類：廃油 機械油)



項目	実績値
①排出量	0.200
②+④自ら再生利用を行った量	0.000
⑤自ら熱回収を行った量	0.000
⑦自ら中間処理により減量した量	0.000
③+④自ら埋立処分又は海洋投入処分を行った量	0.000
⑩全処理委託量	0.200
⑩優良認定処理業者への処理委託量	0.200
②再生利用業者への処理委託量	0.200
③熱回収認定業者への処理委託量	0.000
④熱回収認定業者以外の熱回収を行う業者への処理委託量	0.000

計画の実施状況

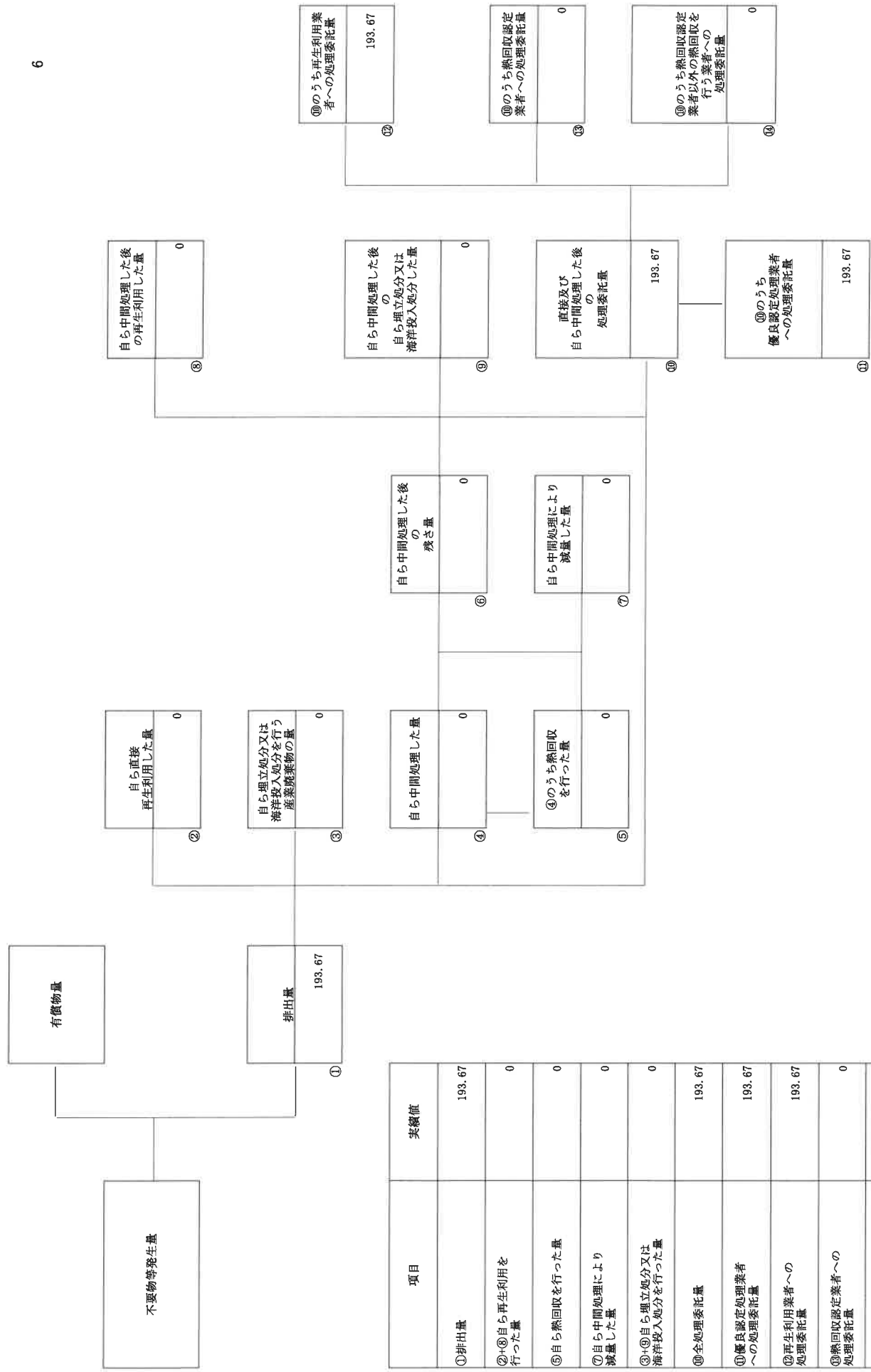
(産業廃棄物の種類：廃油 その他)



項目	実績値
①排出量	0.00000000
②+③自ら再生利用を行った量	0.00000000
⑤自ら熱回収を行った量	0.00000000
⑦自ら中間処理により減量した量	0.00000000
③+⑥自ら埋立処分又は海洋投入処分を行った量	0.00000000
⑩全処理委託量	0.00000000
⑩優良認定処理業者への処理委託量	0.00000000
⑩再生利用業者への処理委託量	0.00000000
⑩熱回収認定業者への処理委託量	0.00000000
⑩熱回収認定業者以外の熱回収を行う業者への処理委託量	0.00000000

計画の実施状況

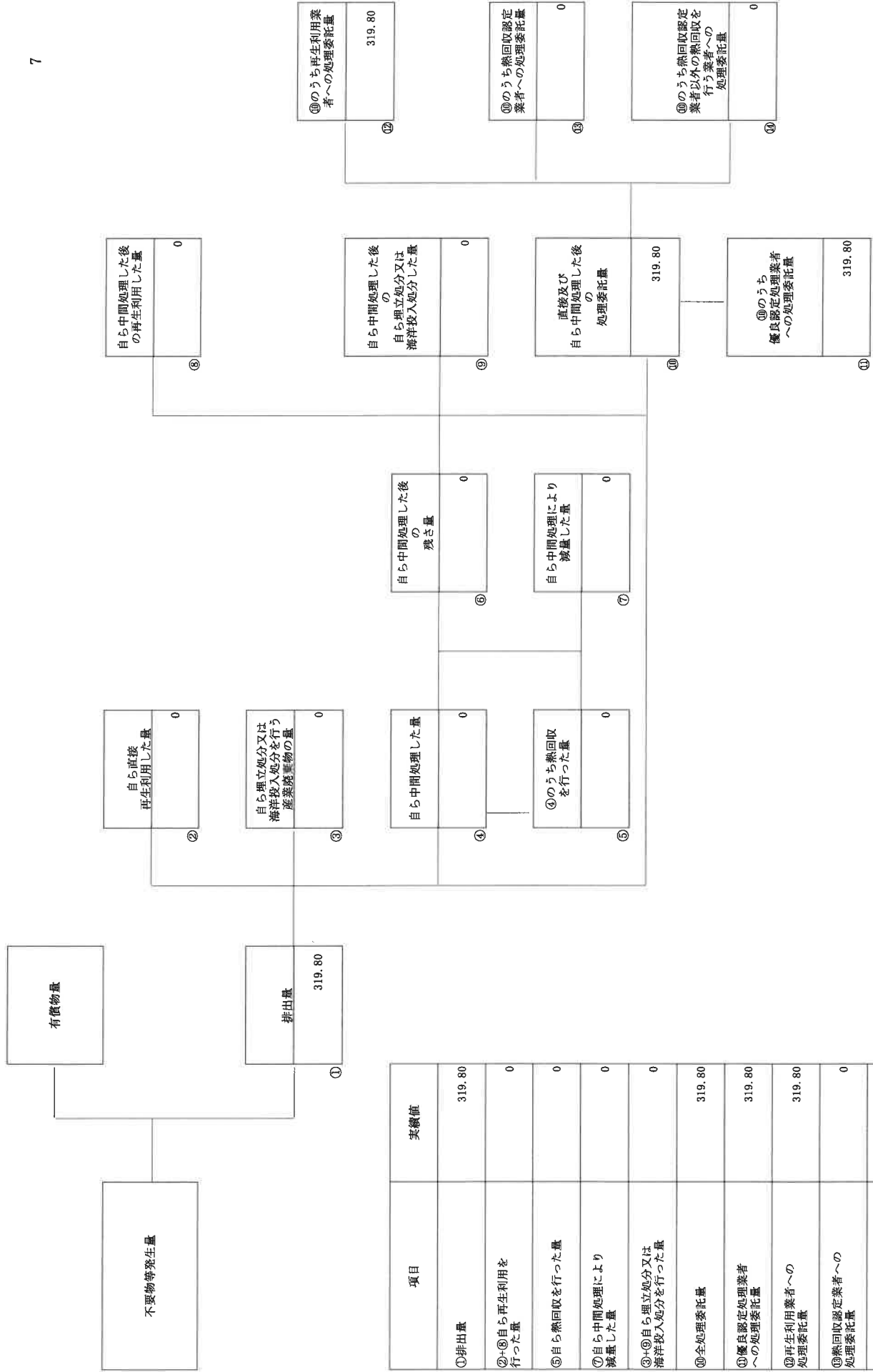
(産業廃棄物の種類：廃プラスチック類)



項目	実績値
①排出量	193.67
②+④自ら再生利用を行った量	0
⑤自ら熱回収を行った量	0
⑦自ら中間処理により減量した量	0
③+④+⑤自ら埋立処分又は海洋投入処分を行った量	0
⑩全処理委託量	193.67
⑩優良認定処理業者への処理委託量	193.67
⑩再生利用業者への処理委託量	193.67
⑩熱回収認定業者への処理委託量	0
⑩熱回収認定業者以外の熱回収を行う業者への処理委託量	0

計画の実施状況

(産業廃棄物の種類：木くず)



自ら中間処理した後の再生利用した量	0
-------------------	---

自ら直接再生利用した量	0
-------------	---

自ら埋立処分又は海洋投入処分を行う産業廃棄物の量	0
--------------------------	---

自ら中間処理した後の残存量	0
---------------	---

自ら中間処理した量	0
-----------	---

自ら中間処理により減量した量	0
----------------	---

④のうち熱回収を行った量	0
--------------	---

自ら中間処理した後の自ら埋立処分又は海洋投入処分した量	0
-----------------------------	---

直接及び自ら中間処理した後の処理委託量	319.80
---------------------	--------

⑩のうち優良認定処理業者への処理委託量	319.80
---------------------	--------

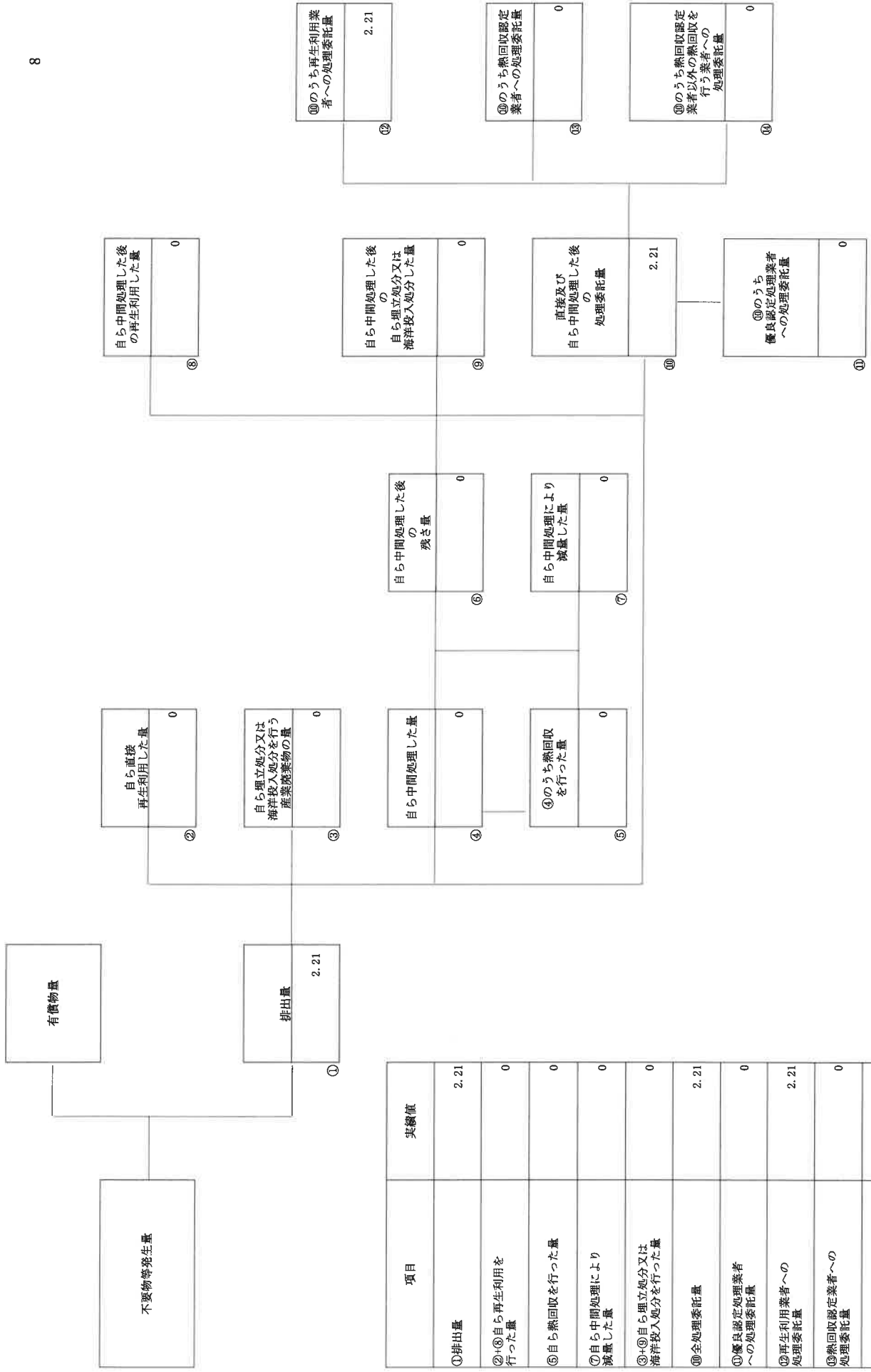
⑩のうち再生利用業者への処理委託量	319.80
-------------------	--------

⑩のうち熱回収認定業者への処理委託量	0
--------------------	---

⑩のうち熱回収認定業者以外の熱回収を行う業者への処理委託量	0
-------------------------------	---

計画の実施状況

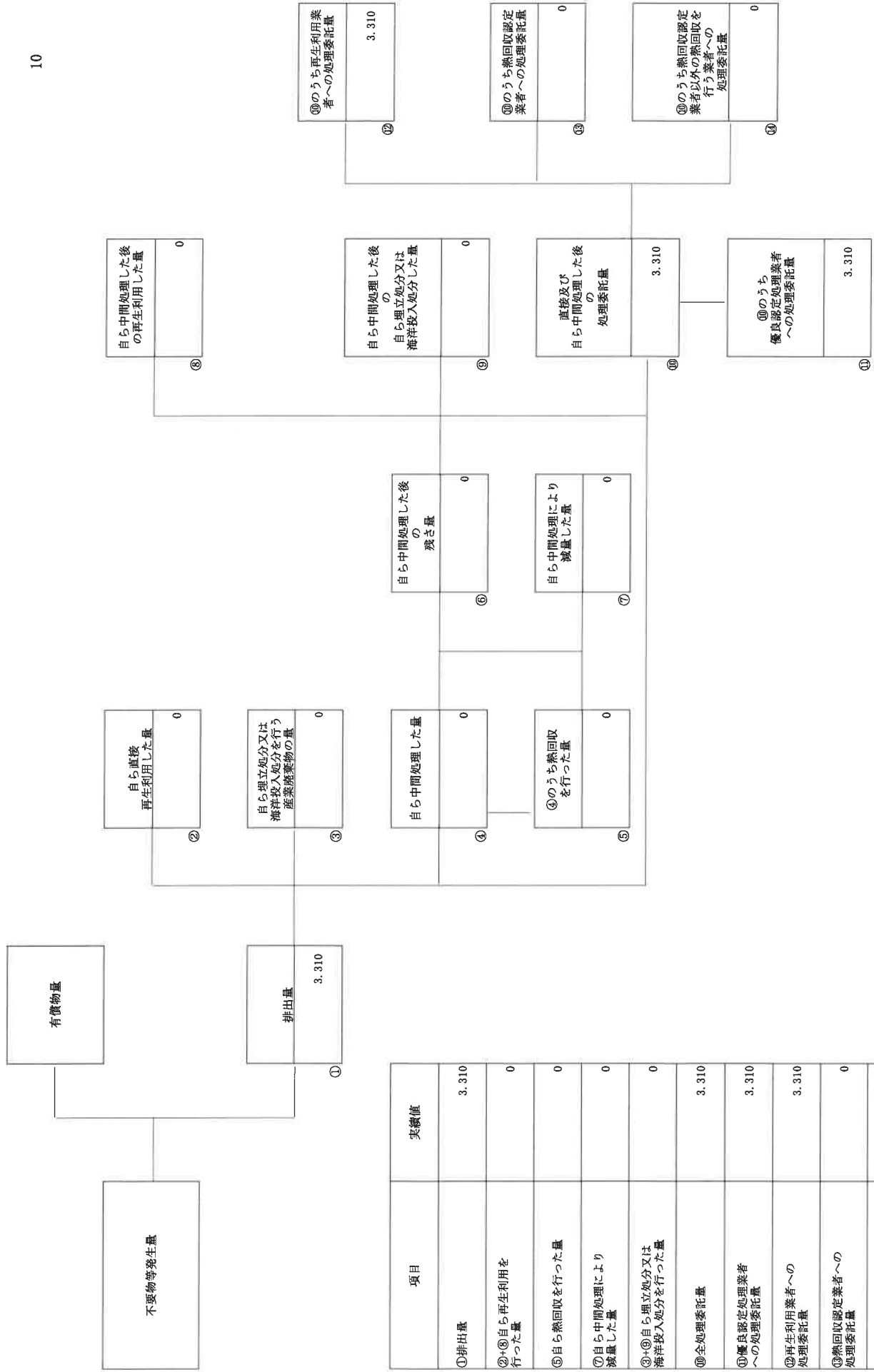
(産業廃棄物の種類：木くず（その他）)



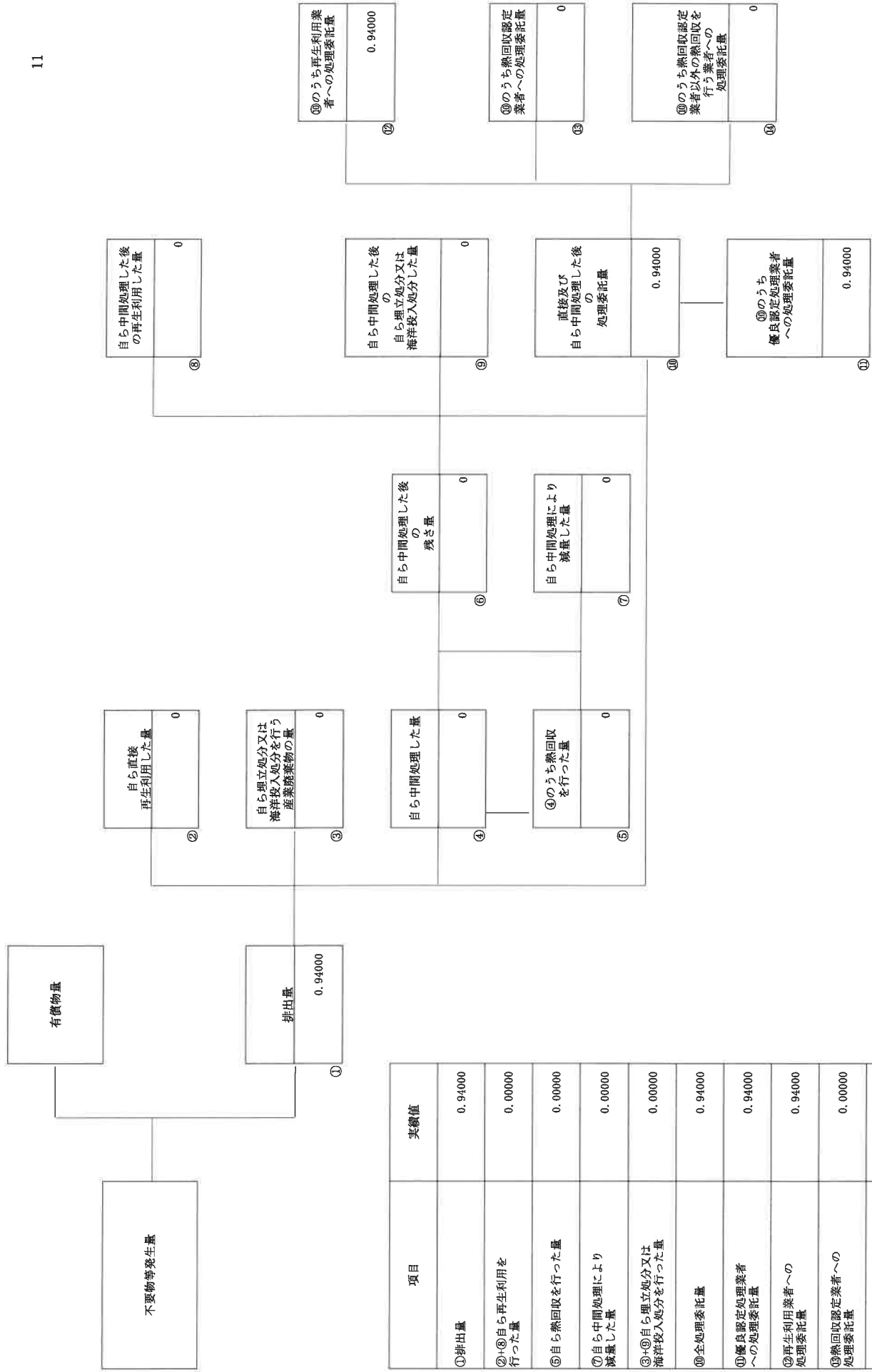
項目	実績値
①排出量	2.21
②+③自ら再生利用を行った量	0
⑤自ら熱回収を行った量	0
⑦自ら中間処理により減量した量	0
③+④自ら埋立処分又は海洋投入処分を行った量	0
⑩全処理委託量	2.21
⑩優良認定処理業者への処理委託量	0
⑩再生利用業者への処理委託量	2.21
⑩熱回収認定業者への処理委託量	0
⑩熱回収認定業者以外の熱回収を行う業者への処理委託量	0

計画の実施状況

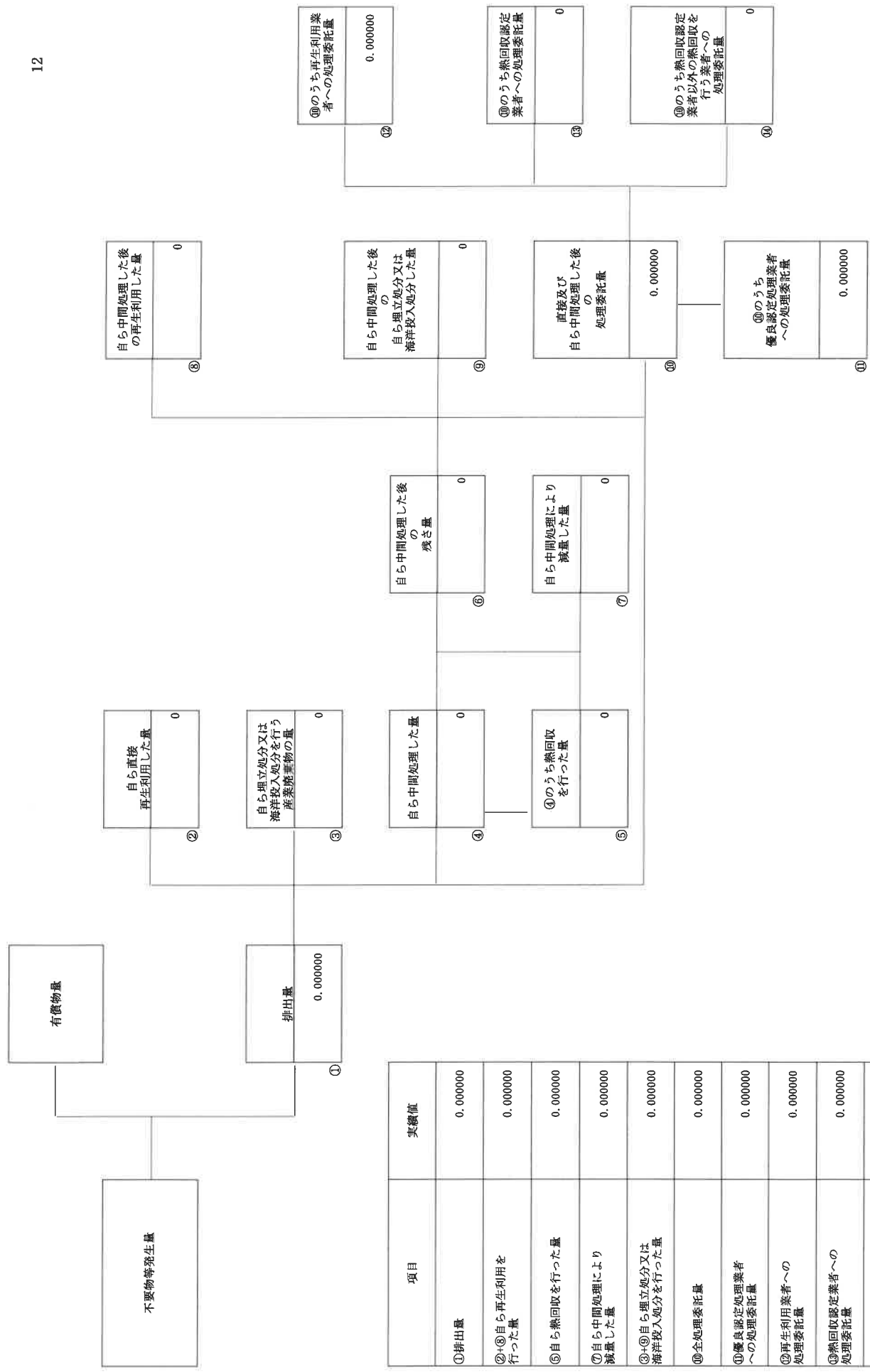
(産業廃棄物の種類：ガラスくず)



項目	実績値
①排出量	3.310
②+⑧自ら再生利用を行った量	0
⑤自ら燃回収を行った量	0
⑦自ら中間処理により減量した量	0
③+④自ら埋立処分又は海洋投入処分を行った量	0
⑩全処理委託量	3.310
⑪優良認定処理業者への処理委託量	3.310
⑫再生利用業者への処理委託量	3.310
⑬燃回収認定業者への処理委託量	0
⑭燃回収認定業者以外の燃回収を行う業者への処理委託量	0



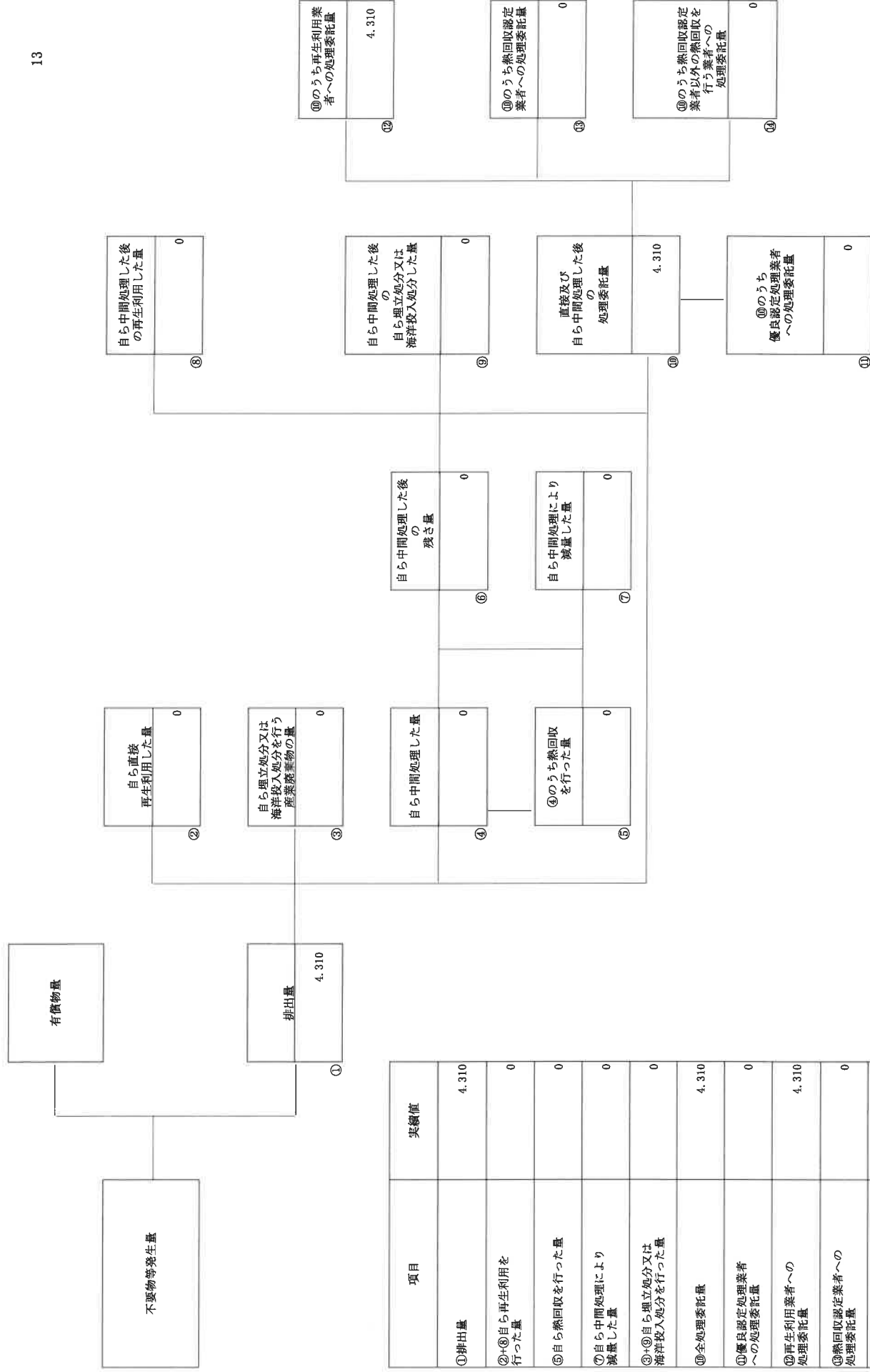
項目	実績値
①排出量	0.94000
②+③自ら再生利用を行った量	0.00000
⑤自ら燃回収を行った量	0.00000
⑦自ら中間処理により減量した量	0.00000
③+④自ら埋立処分又は海洋投入処分を行った量	0.00000
⑩全処理委託量	0.94000
⑪優良認定処理業者への処理委託量	0.94000
⑫再生利用業者への処理委託量	0.94000
⑬燃回収認定業者への処理委託量	0.00000
⑭燃回収認定業者以外の燃回収を行う業者への処理委託量	0.00000



項目	実績値
①排出量	0.000000
②+③自ら再生利用を行った量	0.000000
⑤自ら熱回収を行った量	0.000000
⑦自ら中間処理により減量した量	0.000000
③+④自ら埋立処分又は海洋投入処分を行った量	0.000000
⑩全処理委託量	0.000000
⑩優良認定処理業者への処理委託量	0.000000
⑩再生利用者への処理委託量	0.000000
⑩熱回収認定業者への処理委託量	0.000000
⑩熱回収認定業者以外の熱回収を行う業者への処理委託量	0.000000

計画の実施状況

(産業廃棄物の種類：金属くず(混合金属))



不要物等発生量

有償物量

② 自ら直接再生利用した量
0

③ 自ら処分又は海洋投入処分を行う産業廃棄物の量
0

④ 自ら中間処理した量
0

⑤ ④のうち熱回収を行った量
0

⑧ 自ら中間処理した後の再生利用した量
0

⑨ 自ら処分又は海洋投入処分した後の
自ら処分又は海洋投入処分した量
0

⑩ 直接及び自ら中間処理した後の処理委託量
4.310

⑪ ⑩のうち優良認定処理業者への処理委託量
0

① 排出量
4.310

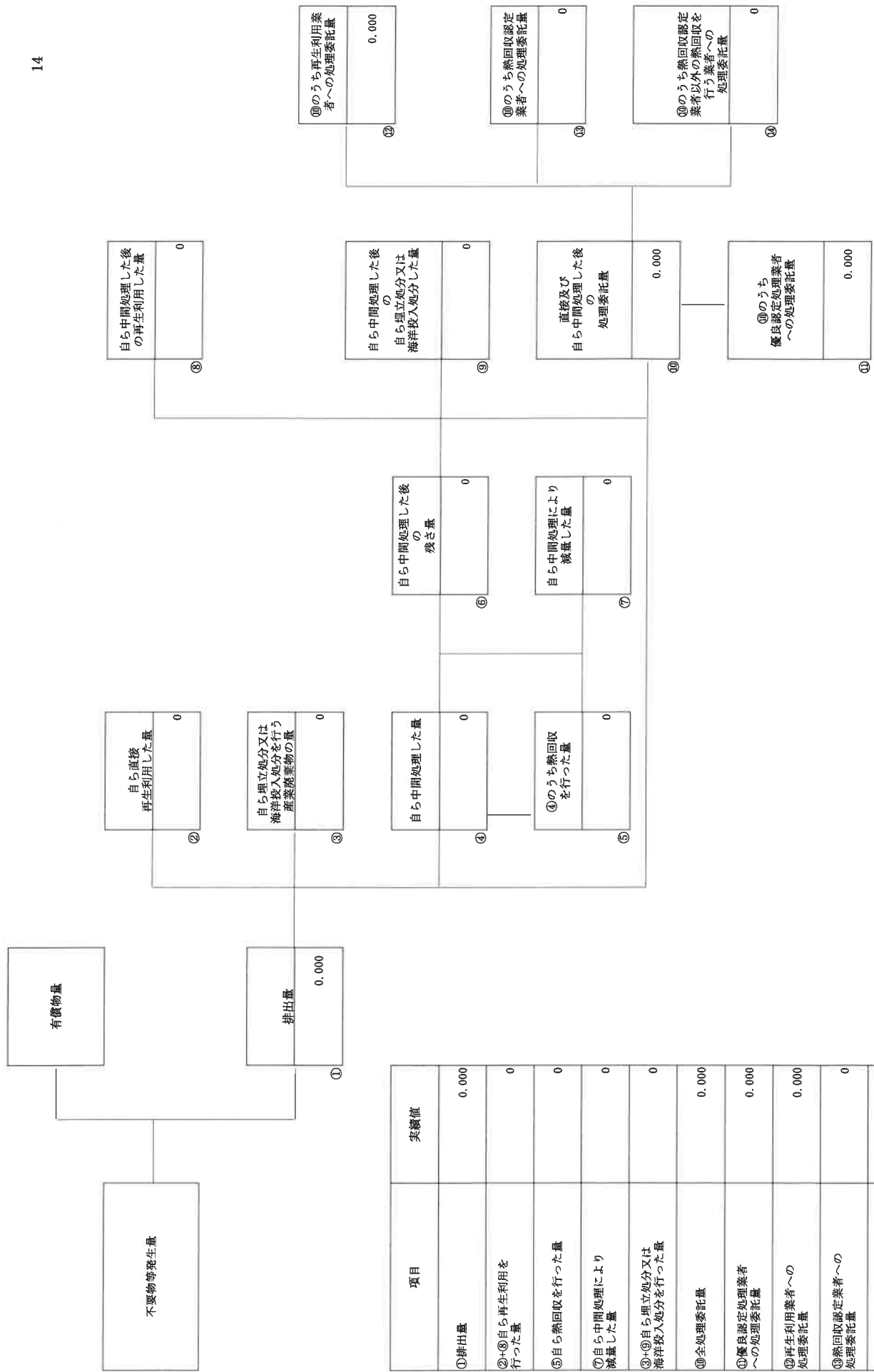
⑥ 自ら中間処理した後の残さ量
0

⑦ 自ら中間処理により減量した量
0

⑫ ⑩のうち再生利用業者への処理委託量
4.310

⑬ ⑩のうち熱回収認定業者への処理委託量
0

⑭ ⑩のうち熱回収認定業者以外の熱回収を行う業者への処理委託量
0



項目	実績値
①排出量	0.000
②+⑩自ら再生利用を行った量	0
⑤自ら熱回収を行った量	0
⑦自ら中間処理により搬出した量	0
③+④自ら埋立処分又は海洋投入処分を行った量	0
⑩全処理委託量	0.000
①優良認定処理業者への処理委託量	0.000
②再生利用業者への処理委託量	0.000
③熱回収認定業者への処理委託量	0
④熱回収認定業者以外の熱回収を行う業者への処理委託量	0