

# 令和7年度 森林整備事業(造林)標準単価表

本表に記載の標準単価は直接費（資材費、労務費、  
機械経費）、共通仮設費、衛星通信費  
を合計した金額である。

京都府農林水産部林業振興課

## (1)-1 人工造林等

(1ha当たり)

| 事業の種類・細目                    | 区 分   | 標準単価    |
|-----------------------------|-------|---------|
| 拡大造林・再造林(地拵えのみ)             | 植栽樹種  |         |
| 刈り払い機                       | 全ての樹種 | 407,832 |
| 機械地拵え:グラブプル<br>(一貫作業の場合を含む) | 全ての樹種 | 250,220 |

(1ha当たり)

| 事業の種類・細目           | 区 分    | 標準単価      |
|--------------------|--------|-----------|
| 拡大造林・再造林(植栽のみ)     | 植栽本数   |           |
| スギ・ヒノキ(裸苗)         | 1,500～ | 410,167   |
|                    | 2,000～ | 546,890   |
|                    | 2,500～ | 683,612   |
|                    | 3,000～ | 820,335   |
| スギ・ヒノキ(コンテナ苗)      | 1,500～ | 510,120   |
|                    | 2,000～ | 680,161   |
|                    | 2,500～ | 850,201   |
|                    | 3,000～ | 1,020,241 |
| 花粉症対策スギ・ヒノキ(裸苗)    | 1,500～ | 415,090   |
|                    | 2,000～ | 553,454   |
|                    | 2,500～ | 691,817   |
|                    | 3,000～ | 830,181   |
| 花粉症対策スギ・ヒノキ(コンテナ苗) | 1,500～ | 542,940   |
|                    | 2,000～ | 723,921   |
|                    | 2,500～ | 904,901   |
|                    | 3,000～ | 1,085,881 |
| 丸太スギ               | 4,000～ | 1,093,781 |
| ケヤキ                | 1,500～ | 316,630   |
|                    | 2,000～ | 422,174   |
|                    | 3,000～ | 633,261   |
| ナラ類                | 1,500～ | 480,730   |
|                    | 2,000～ | 640,974   |
|                    | 3,000～ | 961,461   |

(1ha当たり)

| 事業の種類・細目            | 区 分    | 標準単価      |
|---------------------|--------|-----------|
| 拡大造林・再造林(植栽のみ)(つづき) | 植栽本数   |           |
| クリ                  | 1,500～ | 357,655   |
|                     | 2,000～ | 476,874   |
|                     | 3,000～ | 715,311   |
|                     | 3,000～ | 715,311   |
| サクラ類                | 1,500～ | 357,655   |
|                     | 2,000～ | 476,874   |
|                     | 3,000～ | 715,311   |
| カエデ類                | 1,500～ | 346,168   |
|                     | 2,000～ | 461,558   |
|                     | 3,000～ | 692,337   |
| その他広葉樹              | 1,500～ | 549,652   |
|                     | 2,000～ | 732,870   |
|                     | 3,000～ | 1,099,305 |
| その他針葉樹(マツ等)         | 1,500～ | 326,476   |
|                     | 2,000～ | 435,302   |
|                     | 3,000～ | 652,953   |
| テーダマツ               | 1,500～ | 644,830   |
|                     | 2,000～ | 859,774   |
|                     | 3,000～ | 1,289,661 |

## (1)-1 人工造林等(つづき)

(1ha当たり)

| 事業の種類・細目               | 区 分    | 標準単価      |
|------------------------|--------|-----------|
| 拡大造林・再造林(地植え＋植栽)       | 植栽本数   |           |
| 刈り払い機                  |        |           |
| スギ・ヒノキ<br>(裸苗)         | 1,500～ | 817,999   |
|                        | 2,000～ | 954,722   |
|                        | 2,500～ | 1,091,444 |
|                        | 3,000～ | 1,228,167 |
| スギ・ヒノキ<br>(コンテナ苗)      | 1,500～ | 917,952   |
|                        | 2,000～ | 1,087,993 |
|                        | 2,500～ | 1,258,033 |
|                        | 3,000～ | 1,428,073 |
| 花粉症対策スギ・ヒノキ<br>(裸苗)    | 1,500～ | 822,922   |
|                        | 2,000～ | 961,286   |
|                        | 2,500～ | 1,099,649 |
|                        | 3,000～ | 1,238,013 |
| 花粉症対策スギ・ヒノキ<br>(コンテナ苗) | 1,500～ | 950,772   |
|                        | 2,000～ | 1,131,753 |
|                        | 2,500～ | 1,312,733 |
|                        | 3,000～ | 1,493,713 |
| 丸太スギ                   | 4,000～ | 1,501,613 |
| ケヤキ                    | 1,500～ | 724,462   |
|                        | 2,000～ | 830,006   |
|                        | 3,000～ | 1,041,093 |
| ナラ類                    | 1,500～ | 888,562   |
|                        | 2,000～ | 1,048,806 |
|                        | 3,000～ | 1,369,293 |
| クリ                     | 1,500～ | 765,487   |
|                        | 2,000～ | 884,706   |
|                        | 3,000～ | 1,123,143 |
| サクラ類                   | 1,500～ | 765,487   |
|                        | 2,000～ | 884,706   |
|                        | 3,000～ | 1,123,143 |
| カエデ類                   | 1,500～ | 754,000   |
|                        | 2,000～ | 869,390   |
|                        | 3,000～ | 1,100,169 |
| その他広葉樹                 | 1,500～ | 957,484   |
|                        | 2,000～ | 1,140,702 |
|                        | 3,000～ | 1,507,137 |
| その他針葉樹(マツ等)            | 1,500～ | 734,308   |
|                        | 2,000～ | 843,134   |
|                        | 3,000～ | 1,060,785 |
| テーダマツ                  | 1,500～ | 1,052,662 |
|                        | 2,000～ | 1,267,606 |
|                        | 3,000～ | 1,697,493 |

(1ha当たり)

| 事業の種類・細目               | 区 分    | 標準単価      |
|------------------------|--------|-----------|
| 拡大造林・再造林(地植え＋植栽)       | 植栽本数   |           |
| 機械地植え: グラップル           |        |           |
| スギ・ヒノキ<br>(裸苗)         | 1,500～ | 660,387   |
|                        | 2,000～ | 797,110   |
|                        | 2,500～ | 933,832   |
|                        | 3,000～ | 1,070,555 |
| スギ・ヒノキ<br>(コンテナ苗)      | 1,500～ | 760,340   |
|                        | 2,000～ | 930,381   |
|                        | 2,500～ | 1,100,421 |
|                        | 3,000～ | 1,270,461 |
| 花粉症対策スギ・ヒノキ<br>(裸苗)    | 1,500～ | 665,310   |
|                        | 2,000～ | 803,674   |
|                        | 2,500～ | 942,037   |
|                        | 3,000～ | 1,080,401 |
| 花粉症対策スギ・ヒノキ<br>(コンテナ苗) | 1,500～ | 793,160   |
|                        | 2,000～ | 974,141   |
|                        | 2,500～ | 1,155,121 |
|                        | 3,000～ | 1,336,101 |
| 丸太スギ                   | 4,000～ | 1,344,001 |
| ケヤキ                    | 1,500～ | 566,850   |
|                        | 2,000～ | 672,394   |
|                        | 3,000～ | 883,481   |
| ナラ類                    | 1,500～ | 730,950   |
|                        | 2,000～ | 891,194   |
|                        | 3,000～ | 1,211,681 |
| クリ                     | 1,500～ | 607,875   |
|                        | 2,000～ | 727,094   |
|                        | 3,000～ | 965,531   |
| サクラ類                   | 1,500～ | 607,875   |
|                        | 2,000～ | 727,094   |
|                        | 3,000～ | 965,531   |
| カエデ類                   | 1,500～ | 596,388   |
|                        | 2,000～ | 711,778   |
|                        | 3,000～ | 942,557   |
| その他広葉樹                 | 1,500～ | 799,872   |
|                        | 2,000～ | 983,090   |
|                        | 3,000～ | 1,349,525 |
| その他針葉樹(マツ等)            | 1,500～ | 576,696   |
|                        | 2,000～ | 685,522   |
|                        | 3,000～ | 903,173   |
| テーダマツ                  | 1,500～ | 895,050   |
|                        | 2,000～ | 1,109,994 |
|                        | 3,000～ | 1,539,881 |

注1) 樹種及び植栽本数は、普通林では各市町村が作成する市町村森林整備計画、保安林では指定施業要件に適合したものであることが必要。

## (2)-1 被害地造林等

(1ha当たり)

| 事業の種類・細目                 | 標準単価      |
|--------------------------|-----------|
| 特殊地拵え1(蓄積50m3未満)         | 654,678   |
| 特殊地拵え2(蓄積50～100m3未満)     | 1,874,754 |
| 特殊地拵え3(蓄積100～150m3未満)    | 2,229,064 |
| 特殊地拵え4(蓄積150～200m3未満)    | 2,896,355 |
| 特殊地拵え5(蓄積200m3～250m3未満)  | 3,673,226 |
| 特殊地拵え6(蓄積250m3～300m3未満)  | 3,923,202 |
| 特殊地拵え7(蓄積300m3～350m3未満)  | 4,175,780 |
| 特殊地拵え8(蓄積350m3～400m3未満)  | 4,509,223 |
| 特殊地拵え9(蓄積400m3～450m3未満)  | 4,764,627 |
| 特殊地拵え10(蓄積450m3～500m3未満) | 4,858,677 |
| 特殊地拵え11(蓄積500m3～)        | 5,038,499 |

(1ha当たり)

| 事業の種類・細目               | 区 分    | 標準単価      |
|------------------------|--------|-----------|
| 被害地造林(地拵え＋植栽)          | 植栽本数   |           |
| 特殊地拵え1(蓄積50m3未満)       |        |           |
| スギ・ヒノキ<br>(裸苗)         | 1,500～ | 1,064,845 |
|                        | 2,000～ | 1,201,568 |
|                        | 2,500～ | 1,338,290 |
|                        | 3,000～ | 1,475,013 |
| スギ・ヒノキ<br>(コンテナ苗)      | 1,500～ | 1,164,798 |
|                        | 2,000～ | 1,334,839 |
|                        | 2,500～ | 1,504,879 |
|                        | 3,000～ | 1,674,919 |
| 花粉症対策スギ・ヒノキ<br>(裸苗)    | 1,500～ | 1,069,768 |
|                        | 2,000～ | 1,208,132 |
|                        | 2,500～ | 1,346,495 |
|                        | 3,000～ | 1,484,859 |
| 花粉症対策スギ・ヒノキ<br>(コンテナ苗) | 1,500～ | 1,197,618 |
|                        | 2,000～ | 1,378,599 |
|                        | 2,500～ | 1,559,579 |
|                        | 3,000～ | 1,740,559 |
| 丸太スギ                   | 4,000～ | 1,748,459 |
| ケヤキ                    | 1,500～ | 971,308   |
|                        | 2,000～ | 1,076,852 |
|                        | 3,000～ | 1,287,939 |
| ナラ類                    | 1,500～ | 1,135,408 |
|                        | 2,000～ | 1,295,652 |
|                        | 3,000～ | 1,616,139 |
| クリ                     | 1,500～ | 1,012,333 |
|                        | 2,000～ | 1,131,552 |
|                        | 3,000～ | 1,369,989 |
| サクラ類                   | 1,500～ | 1,012,333 |
|                        | 2,000～ | 1,131,552 |
|                        | 3,000～ | 1,369,989 |
| カエデ類                   | 1,500～ | 1,000,846 |
|                        | 2,000～ | 1,116,236 |
|                        | 3,000～ | 1,347,015 |
| その他広葉樹                 | 1,500～ | 1,204,330 |
|                        | 2,000～ | 1,387,548 |
|                        | 3,000～ | 1,753,983 |
| その他針葉樹(マツ等)            | 1,500～ | 981,154   |
|                        | 2,000～ | 1,089,980 |
|                        | 3,000～ | 1,307,631 |
| テーダマツ                  | 1,500～ | 1,299,508 |
|                        | 2,000～ | 1,514,452 |
|                        | 3,000～ | 1,944,339 |

(1ha当たり)

| 事業の種類・細目               | 区 分    | 標準単価      |
|------------------------|--------|-----------|
| 被害地造林(地拵え＋植栽)          | 植栽本数   |           |
| 特殊地拵え2(蓄積50～100m3未満)   |        |           |
| スギ・ヒノキ<br>(裸苗)         | 1,500～ | 2,284,921 |
|                        | 2,000～ | 2,421,644 |
|                        | 2,500～ | 2,558,366 |
|                        | 3,000～ | 2,695,089 |
| スギ・ヒノキ<br>(コンテナ苗)      | 1,500～ | 2,384,874 |
|                        | 2,000～ | 2,554,915 |
|                        | 2,500～ | 2,724,955 |
|                        | 3,000～ | 2,894,995 |
| 花粉症対策スギ・ヒノキ<br>(裸苗)    | 1,500～ | 2,289,844 |
|                        | 2,000～ | 2,428,208 |
|                        | 2,500～ | 2,566,571 |
|                        | 3,000～ | 2,704,935 |
| 花粉症対策スギ・ヒノキ<br>(コンテナ苗) | 1,500～ | 2,417,694 |
|                        | 2,000～ | 2,598,675 |
|                        | 2,500～ | 2,779,655 |
|                        | 3,000～ | 2,960,635 |
| 丸太スギ                   | 4,000～ | 2,968,535 |
| ケヤキ                    | 1,500～ | 2,191,384 |
|                        | 2,000～ | 2,296,928 |
|                        | 3,000～ | 2,508,015 |
| ナラ類                    | 1,500～ | 2,355,484 |
|                        | 2,000～ | 2,515,728 |
|                        | 3,000～ | 2,836,215 |
| クリ                     | 1,500～ | 2,232,409 |
|                        | 2,000～ | 2,351,628 |
|                        | 3,000～ | 2,590,065 |
| サクラ類                   | 1,500～ | 2,232,409 |
|                        | 2,000～ | 2,351,628 |
|                        | 3,000～ | 2,590,065 |
| カエデ類                   | 1,500～ | 2,220,922 |
|                        | 2,000～ | 2,336,312 |
|                        | 3,000～ | 2,567,091 |
| その他広葉樹                 | 1,500～ | 2,424,406 |
|                        | 2,000～ | 2,607,624 |
|                        | 3,000～ | 2,974,059 |
| その他針葉樹(マツ等)            | 1,500～ | 2,201,230 |
|                        | 2,000～ | 2,310,056 |
|                        | 3,000～ | 2,527,707 |
| テーダマツ                  | 1,500～ | 2,519,584 |
|                        | 2,000～ | 2,734,528 |
|                        | 3,000～ | 3,164,415 |

注4) 樹種及び植栽本数は、普通林では各市町村が作成する市町村森林整備計画、保安林では指定施業要件に適合したものであることが必要。

## (2)-1 被害地造林等(つづき)

| (1ha当たり)                               |        |           |
|--|--------|-----------|
| 事業の種類・細目                               | 区 分    | 標準単価      |
| 被害地造林(地植え+植栽)<br>特殊地植え3(蓄積100～150m3未満) | 植栽本数   |           |
|  |        |           |
|  |        |           |
|  |        |           |
| スギ・ヒノキ<br>(裸苗)                         | 1,500～ | 2,639,231 |
|  | 2,000～ | 2,775,954 |
|  | 2,500～ | 2,912,676 |
|  | 3,000～ | 3,049,399 |
| スギ・ヒノキ<br>(コンテナ苗)                      | 1,500～ | 2,739,184 |
|  | 2,000～ | 2,909,225 |
|  | 2,500～ | 3,079,265 |
|  | 3,000～ | 3,249,305 |
| 花粉症対策スギ・ヒノキ<br>(裸苗)                    | 1,500～ | 2,644,154 |
|  | 2,000～ | 2,782,518 |
|  | 2,500～ | 2,920,881 |
|  | 3,000～ | 3,059,245 |
| 花粉症対策スギ・ヒノキ<br>(コンテナ苗)                 | 1,500～ | 2,772,004 |
|  | 2,000～ | 2,952,985 |
|  | 2,500～ | 3,133,965 |
|  | 3,000～ | 3,314,945 |
| 丸太スギ                                   | 4,000～ | 3,322,845 |
|  |        |           |
| ケヤキ                                    | 1,500～ | 2,545,694 |
|  | 2,000～ | 2,651,238 |
|  | 3,000～ | 2,862,325 |
| ナラ類                                    | 1,500～ | 2,709,794 |
|  | 2,000～ | 2,870,038 |
|  | 3,000～ | 3,190,525 |
| クリ                                     | 1,500～ | 2,586,719 |
|  | 2,000～ | 2,705,938 |
|  | 3,000～ | 2,944,375 |
| サクラ類                                   | 1,500～ | 2,586,719 |
|  | 2,000～ | 2,705,938 |
|  | 3,000～ | 2,944,375 |
| カエデ類                                   | 1,500～ | 2,575,232 |
|  | 2,000～ | 2,690,622 |
|  | 3,000～ | 2,921,401 |
| その他広葉樹                                 | 1,500～ | 2,778,716 |
|  | 2,000～ | 2,961,934 |
|  | 3,000～ | 3,328,369 |
| その他針葉樹(マツ等)                            | 1,500～ | 2,555,540 |
|  | 2,000～ | 2,664,366 |
|  | 3,000～ | 2,882,017 |
| テーダマツ                                  | 1,500～ | 2,873,894 |
|  | 2,000～ | 3,088,838 |
|  | 3,000～ | 3,518,725 |

| (1ha当たり)                                 |        |           |
|--|--------|-----------|
| 事業の種類・細目                                 | 区 分    | 標準単価      |
| 被害地造林(地植え+植栽)<br>特殊地植え5(蓄積200m3～250m3未満) | 植栽本数   |           |
|  |        |           |
|  |        |           |
|  |        |           |
| スギ・ヒノキ<br>(裸苗)                           | 1,500～ | 4,083,393 |
|  | 2,000～ | 4,220,116 |
|  | 2,500～ | 4,356,838 |
|  | 3,000～ | 4,493,561 |
| スギ・ヒノキ<br>(コンテナ苗)                        | 1,500～ | 4,183,346 |
|  | 2,000～ | 4,353,387 |
|  | 2,500～ | 4,523,427 |
|  | 3,000～ | 4,693,467 |
| 花粉症対策スギ・ヒノキ<br>(裸苗)                      | 1,500～ | 4,088,316 |
|  | 2,000～ | 4,226,680 |
|  | 2,500～ | 4,365,043 |
|  | 3,000～ | 4,503,407 |
| 花粉症対策スギ・ヒノキ<br>(コンテナ苗)                   | 1,500～ | 4,216,166 |
|  | 2,000～ | 4,397,147 |
|  | 2,500～ | 4,578,127 |
|  | 3,000～ | 4,759,107 |
| 丸太スギ                                     | 4,000～ | 4,767,007 |
|  |        |           |
| ケヤキ                                      | 1,500～ | 3,989,856 |
|  | 2,000～ | 4,095,400 |
|  | 3,000～ | 4,306,487 |
| ナラ類                                      | 1,500～ | 4,153,956 |
|  | 2,000～ | 4,314,200 |
|  | 3,000～ | 4,634,687 |
| クリ                                       | 1,500～ | 4,030,881 |
|  | 2,000～ | 4,150,100 |
|  | 3,000～ | 4,388,537 |
| サクラ類                                     | 1,500～ | 4,030,881 |
|  | 2,000～ | 4,150,100 |
|  | 3,000～ | 4,388,537 |
| カエデ類                                     | 1,500～ | 4,019,394 |
|  | 2,000～ | 4,134,784 |
|  | 3,000～ | 4,365,563 |
| その他広葉樹                                   | 1,500～ | 4,222,878 |
|  | 2,000～ | 4,406,096 |
|  | 3,000～ | 4,772,531 |
| その他針葉樹(マツ等)                              | 1,500～ | 3,999,702 |
|  | 2,000～ | 4,108,528 |
|  | 3,000～ | 4,326,179 |
| テーダマツ                                    | 1,500～ | 4,318,056 |
|  | 2,000～ | 4,533,000 |
|  | 3,000～ | 4,962,887 |

| (1ha当たり)                               |        |           |
|--|--------|-----------|
| 事業の種類・細目                               | 区 分    | 標準単価      |
| 被害地造林(地植え+植栽)<br>特殊地植え4(蓄積150～200m3未満) | 植栽本数   |           |
|  |        |           |
|  |        |           |
|  |        |           |
| スギ・ヒノキ<br>(裸苗)                         | 1,500～ | 3,306,522 |
|  | 2,000～ | 3,443,245 |
|  | 2,500～ | 3,579,967 |
|  | 3,000～ | 3,716,690 |
| スギ・ヒノキ<br>(コンテナ苗)                      | 1,500～ | 3,406,475 |
|  | 2,000～ | 3,576,516 |
|  | 2,500～ | 3,746,556 |
|  | 3,000～ | 3,916,596 |
| 花粉症対策スギ・ヒノキ<br>(裸苗)                    | 1,500～ | 3,311,445 |
|  | 2,000～ | 3,449,809 |
|  | 2,500～ | 3,588,172 |
|  | 3,000～ | 3,726,536 |
| 花粉症対策スギ・ヒノキ<br>(コンテナ苗)                 | 1,500～ | 3,439,295 |
|  | 2,000～ | 3,620,276 |
|  | 2,500～ | 3,801,256 |
|  | 3,000～ | 3,982,236 |
| 丸太スギ                                   | 4,000～ | 3,990,136 |
|  |        |           |
| ケヤキ                                    | 1,500～ | 3,212,985 |
|  | 2,000～ | 3,318,529 |
|  | 3,000～ | 3,529,616 |
| ナラ類                                    | 1,500～ | 3,377,085 |
|  | 2,000～ | 3,537,329 |
|  | 3,000～ | 3,857,816 |
| クリ                                     | 1,500～ | 3,254,010 |
|  | 2,000～ | 3,373,229 |
|  | 3,000～ | 3,611,666 |
| サクラ類                                   | 1,500～ | 3,254,010 |
|  | 2,000～ | 3,373,229 |
|  | 3,000～ | 3,611,666 |
| カエデ類                                   | 1,500～ | 3,242,523 |
|  | 2,000～ | 3,357,913 |
|  | 3,000～ | 3,588,692 |
| その他広葉樹                                 | 1,500～ | 3,446,007 |
|  | 2,000～ | 3,629,225 |
|  | 3,000～ | 3,995,660 |
| その他針葉樹(マツ等)                            | 1,500～ | 3,222,831 |
|  | 2,000～ | 3,331,657 |
|  | 3,000～ | 3,549,308 |
| テーダマツ                                  | 1,500～ | 3,541,185 |
|  | 2,000～ | 3,756,129 |
|  | 3,000～ | 4,186,016 |

| (1ha当たり)                                 |        |           |
|--|--------|-----------|
| 事業の種類・細目                                 | 区 分    | 標準単価      |
| 被害地造林(地植え+植栽)<br>特殊地植え6(蓄積250m3～300m3未満) | 植栽本数   |           |
|  |        |           |
|  |        |           |
|  |        |           |
| スギ・ヒノキ<br>(裸苗)                           | 1,500～ | 4,333,369 |
|  | 2,000～ | 4,470,092 |
|  | 2,500～ | 4,606,814 |
|  | 3,000～ | 4,743,537 |
| スギ・ヒノキ<br>(コンテナ苗)                        | 1,500～ | 4,433,322 |
|  | 2,000～ | 4,603,363 |
|  | 2,500～ | 4,773,403 |
|  | 3,000～ | 4,943,443 |
| 花粉症対策スギ・ヒノキ<br>(裸苗)                      | 1,500～ | 4,338,292 |
|  | 2,000～ | 4,476,656 |
|  | 2,500～ | 4,615,019 |
|  | 3,000～ | 4,753,383 |
| 花粉症対策スギ・ヒノキ<br>(コンテナ苗)                   | 1,500～ | 4,466,142 |
|  | 2,000～ | 4,647,123 |
|  | 2,500～ | 4,828,103 |
|  | 3,000～ | 5,009,083 |
| 丸太スギ                                     | 4,000～ | 5,016,983 |
|  |        |           |
| ケヤキ                                      | 1,500～ | 4,239,832 |
|  | 2,000～ | 4,345,376 |
|  | 3,000～ | 4,556,463 |
| ナラ類                                      | 1,500～ | 4,403,932 |
|  | 2,000～ | 4,564,176 |
|  | 3,000～ | 4,884,663 |
| クリ                                       | 1,500～ | 4,280,857 |
|  | 2,000～ | 4,400,076 |
|  | 3,000～ | 4,638,513 |
| サクラ類                                     | 1,500～ | 4,280,857 |
|  | 2,000～ | 4,400,076 |
|  | 3,000～ | 4,638,513 |
| カエデ類                                     | 1,500～ | 4,269,370 |
|  | 2,000～ | 4,384,760 |
|  | 3,000～ | 4,615,539 |
| その他広葉樹                                   | 1,500～ | 4,472,854 |
|  | 2,000～ | 4,656,072 |
|  | 3,000～ | 5,022,507 |
| その他針葉樹(マツ等)                              | 1,500～ | 4,249,678 |
|  | 2,000～ | 4,358,504 |
|  | 3,000～ | 4,576,155 |
| テーダマツ                                    | 1,500～ | 4,568,032 |
|  | 2,000～ | 4,782,976 |
|  | 3,000～ | 5,212,863 |

注5) 樹種及び植栽本数は、普通林では各市町村が作成する市町村森林整備計画、保安林では指定施業要件に適合したものであることが必要。

## (2)-1 被害地造林等(つづき)

| (1ha当たり)                                 |        |           |
|--|--------|-----------|
| 事業の種類・細目                                 | 区 分    | 標準単価      |
| 被害地造林(地植え+植栽)<br>特殊地植え7(蓄積300m3～350m3未満) | 植栽本数   |           |
| スギ・ヒノキ<br>(裸苗)                           | 1,500～ | 4,585,947 |
|  | 2,000～ | 4,722,670 |
|  | 2,500～ | 4,859,392 |
|  | 3,000～ | 4,996,115 |
| スギ・ヒノキ<br>(コンテナ苗)                        | 1,500～ | 4,685,900 |
|  | 2,000～ | 4,855,941 |
|  | 2,500～ | 5,025,981 |
|  | 3,000～ | 5,196,021 |
| 花粉症対策スギ・ヒノキ<br>(裸苗)                      | 1,500～ | 4,590,870 |
|  | 2,000～ | 4,729,234 |
|  | 2,500～ | 4,867,597 |
|  | 3,000～ | 5,005,961 |
| 花粉症対策スギ・ヒノキ<br>(コンテナ苗)                   | 1,500～ | 4,718,720 |
|  | 2,000～ | 4,899,701 |
|  | 2,500～ | 5,080,681 |
|  | 3,000～ | 5,261,661 |
| 丸太スギ                                     | 4,000～ | 5,269,561 |
| ケヤキ                                      | 1,500～ | 4,492,410 |
|  | 2,000～ | 4,597,954 |
|  | 3,000～ | 4,809,041 |
| ナラ類                                      | 1,500～ | 4,656,510 |
|  | 2,000～ | 4,816,754 |
|  | 3,000～ | 5,137,241 |
| クリ                                       | 1,500～ | 4,533,435 |
|  | 2,000～ | 4,652,654 |
|  | 3,000～ | 4,891,091 |
| サクラ類                                     | 1,500～ | 4,533,435 |
|  | 2,000～ | 4,652,654 |
|  | 3,000～ | 4,891,091 |
| カエデ類                                     | 1,500～ | 4,521,948 |
|  | 2,000～ | 4,637,338 |
|  | 3,000～ | 4,868,117 |
| その他広葉樹                                   | 1,500～ | 4,725,432 |
|  | 2,000～ | 4,908,650 |
|  | 3,000～ | 5,275,085 |
| その他針葉樹(マツ等)                              | 1,500～ | 4,502,256 |
|  | 2,000～ | 4,611,082 |
|  | 3,000～ | 4,828,733 |
| テーダマツ                                    | 1,500～ | 4,820,610 |
|  | 2,000～ | 5,035,554 |
|  | 3,000～ | 5,465,441 |

| (1ha当たり)                                 |        |           |
|--|--------|-----------|
| 事業の種類・細目                                 | 区 分    | 標準単価      |
| 被害地造林(地植え+植栽)<br>特殊地植え9(蓄積400m3～450m3未満) | 植栽本数   |           |
| スギ・ヒノキ<br>(裸苗)                           | 1,500～ | 5,174,794 |
|  | 2,000～ | 5,311,517 |
|  | 2,500～ | 5,448,239 |
|  | 3,000～ | 5,584,962 |
| スギ・ヒノキ<br>(コンテナ苗)                        | 1,500～ | 5,274,747 |
|  | 2,000～ | 5,444,788 |
|  | 2,500～ | 5,614,828 |
|  | 3,000～ | 5,784,868 |
| 花粉症対策スギ・ヒノキ<br>(裸苗)                      | 1,500～ | 5,179,717 |
|  | 2,000～ | 5,318,081 |
|  | 2,500～ | 5,456,444 |
|  | 3,000～ | 5,594,808 |
| 花粉症対策スギ・ヒノキ<br>(コンテナ苗)                   | 1,500～ | 5,307,567 |
|  | 2,000～ | 5,488,548 |
|  | 2,500～ | 5,669,528 |
|  | 3,000～ | 5,850,508 |
| 丸太スギ                                     | 4,000～ | 5,858,408 |
| ケヤキ                                      | 1,500～ | 5,081,257 |
|  | 2,000～ | 5,186,801 |
|  | 3,000～ | 5,397,888 |
| ナラ類                                      | 1,500～ | 5,245,357 |
|  | 2,000～ | 5,405,601 |
|  | 3,000～ | 5,726,088 |
| クリ                                       | 1,500～ | 5,122,282 |
|  | 2,000～ | 5,241,501 |
|  | 3,000～ | 5,479,938 |
| サクラ類                                     | 1,500～ | 5,122,282 |
|  | 2,000～ | 5,241,501 |
|  | 3,000～ | 5,479,938 |
| カエデ類                                     | 1,500～ | 5,110,795 |
|  | 2,000～ | 5,226,185 |
|  | 3,000～ | 5,456,964 |
| その他広葉樹                                   | 1,500～ | 5,314,279 |
|  | 2,000～ | 5,497,497 |
|  | 3,000～ | 5,863,932 |
| その他針葉樹(マツ等)                              | 1,500～ | 5,091,103 |
|  | 2,000～ | 5,199,929 |
|  | 3,000～ | 5,417,580 |
| テーダマツ                                    | 1,500～ | 5,409,457 |
|  | 2,000～ | 5,624,401 |
|  | 3,000～ | 6,054,288 |

| (1ha当たり)                                 |        |           |
|--|--------|-----------|
| 事業の種類・細目                                 | 区 分    | 標準単価      |
| 被害地造林(地植え+植栽)<br>特殊地植え8(蓄積350m3～400m3未満) | 植栽本数   |           |
| スギ・ヒノキ<br>(裸苗)                           | 1,500～ | 4,919,390 |
|  | 2,000～ | 5,056,113 |
|  | 2,500～ | 5,192,835 |
|  | 3,000～ | 5,329,558 |
| スギ・ヒノキ<br>(コンテナ苗)                        | 1,500～ | 5,019,343 |
|  | 2,000～ | 5,189,384 |
|  | 2,500～ | 5,359,424 |
|  | 3,000～ | 5,529,464 |
| 花粉症対策スギ・ヒノキ<br>(裸苗)                      | 1,500～ | 4,924,313 |
|  | 2,000～ | 5,062,677 |
|  | 2,500～ | 5,201,040 |
|  | 3,000～ | 5,339,404 |
| 花粉症対策スギ・ヒノキ<br>(コンテナ苗)                   | 1,500～ | 5,052,163 |
|  | 2,000～ | 5,233,144 |
|  | 2,500～ | 5,414,124 |
|  | 3,000～ | 5,595,104 |
| 丸太スギ                                     | 4,000～ | 5,603,004 |
| ケヤキ                                      | 1,500～ | 4,825,853 |
|  | 2,000～ | 4,931,397 |
|  | 3,000～ | 5,142,484 |
| ナラ類                                      | 1,500～ | 4,989,953 |
|  | 2,000～ | 5,150,197 |
|  | 3,000～ | 5,470,684 |
| クリ                                       | 1,500～ | 4,866,878 |
|  | 2,000～ | 4,986,097 |
|  | 3,000～ | 5,224,534 |
| サクラ類                                     | 1,500～ | 4,866,878 |
|  | 2,000～ | 4,986,097 |
|  | 3,000～ | 5,224,534 |
| カエデ類                                     | 1,500～ | 4,855,391 |
|  | 2,000～ | 4,970,781 |
|  | 3,000～ | 5,201,560 |
| その他広葉樹                                   | 1,500～ | 5,058,875 |
|  | 2,000～ | 5,242,093 |
|  | 3,000～ | 5,608,528 |
| その他針葉樹(マツ等)                              | 1,500～ | 4,835,699 |
|  | 2,000～ | 4,944,525 |
|  | 3,000～ | 5,162,176 |
| テーダマツ                                    | 1,500～ | 5,154,053 |
|  | 2,000～ | 5,368,997 |
|  | 3,000～ | 5,798,884 |

| (1ha当たり)                                  |        |           |
|---|--------|-----------|
| 事業の種類・細目                                  | 区 分    | 標準単価      |
| 被害地造林(地植え+植栽)<br>特殊地植え10(蓄積450m3～500m3未満) | 植栽本数   |           |
| スギ・ヒノキ<br>(裸苗)                            | 1,500～ | 5,268,844 |
|   | 2,000～ | 5,405,567 |
|   | 2,500～ | 5,542,289 |
|   | 3,000～ | 5,679,012 |
| スギ・ヒノキ<br>(コンテナ苗)                         | 1,500～ | 5,368,797 |
|   | 2,000～ | 5,538,838 |
|   | 2,500～ | 5,708,878 |
|   | 3,000～ | 5,878,918 |
| 花粉症対策スギ・ヒノキ<br>(裸苗)                       | 1,500～ | 5,273,767 |
|   | 2,000～ | 5,412,131 |
|   | 2,500～ | 5,550,494 |
|   | 3,000～ | 5,688,858 |
| 花粉症対策スギ・ヒノキ<br>(コンテナ苗)                    | 1,500～ | 5,401,617 |
|   | 2,000～ | 5,582,598 |
|   | 2,500～ | 5,763,578 |
|   | 3,000～ | 5,944,558 |
| 丸太スギ                                      | 4,000～ | 5,952,458 |
| ケヤキ                                       | 1,500～ | 5,175,307 |
|   | 2,000～ | 5,280,851 |
|   | 3,000～ | 5,491,938 |
| ナラ類                                       | 1,500～ | 5,339,407 |
|   | 2,000～ | 5,499,651 |
|   | 3,000～ | 5,820,138 |
| クリ  | 1,500～ | 5,216,332 |
|   | 2,000～ | 5,335,551 |
|   | 3,000～ | 5,573,988 |
| サクラ類                                      | 1,500～ | 5,216,332 |
|   | 2,000～ | 5,335,551 |
|   | 3,000～ | 5,573,988 |
| カエデ類                                      | 1,500～ | 5,204,845 |
|   | 2,000～ | 5,320,235 |
|   | 3,000～ | 5,551,014 |
| その他広葉樹                                    | 1,500～ | 5,408,329 |
|   | 2,000～ | 5,591,547 |
|   | 3,000～ | 5,957,982 |
| その他針葉樹(マツ等)                               | 1,500～ | 5,185,153 |
|   | 2,000～ | 5,293,979 |
|   | 3,000～ | 5,511,630 |
| テーダマツ                                     | 1,500～ | 5,503,507 |
|   | 2,000～ | 5,718,451 |
|   | 3,000～ | 6,148,338 |

注6) 樹種及び植栽本数は、普通林では各市町村が作成する市町村森林整備計画、保安林では指定施業要件に適合したものであることが必要。

## (2)-1 被害地造林等(つづき)

(1ha当たり)

| 事業の種類・細目                           | 区 分    | 標準単価      |
|------------------------------------|--------|-----------|
|                                    | 植栽本数   |           |
| 被害地造林(地植え+植栽)<br>特殊地植え11(蓄積500m3～) |        |           |
| スギ・ヒノキ<br>(裸苗)                     | 1,500～ | 5,448,666 |
|                                    | 2,000～ | 5,585,389 |
|                                    | 2,500～ | 5,722,111 |
|                                    | 3,000～ | 5,858,834 |
| スギ・ヒノキ<br>(コンテナ苗)                  | 1,500～ | 5,548,619 |
|                                    | 2,000～ | 5,718,660 |
|                                    | 2,500～ | 5,888,700 |
|                                    | 3,000～ | 6,058,740 |
| 花粉症対策スギ・ヒノキ<br>(裸苗)                | 1,500～ | 5,453,589 |
|                                    | 2,000～ | 5,591,953 |
|                                    | 2,500～ | 5,730,316 |
|                                    | 3,000～ | 5,868,680 |
| 花粉症対策スギ・ヒノキ<br>(コンテナ苗)             | 1,500～ | 5,581,439 |
|                                    | 2,000～ | 5,762,420 |
|                                    | 2,500～ | 5,943,400 |
|                                    | 3,000～ | 6,124,380 |
| 丸太スギ                               | 4,000～ | 6,132,280 |
| ケヤキ                                | 1,500～ | 5,355,129 |
|                                    | 2,000～ | 5,460,673 |
|                                    | 3,000～ | 5,671,760 |
| ナラ類                                | 1,500～ | 5,519,229 |
|                                    | 2,000～ | 5,679,473 |
|                                    | 3,000～ | 5,999,960 |
| クリ                                 | 1,500～ | 5,396,154 |
|                                    | 2,000～ | 5,515,373 |
|                                    | 3,000～ | 5,753,810 |
| サクラ類                               | 1,500～ | 5,396,154 |
|                                    | 2,000～ | 5,515,373 |
|                                    | 3,000～ | 5,753,810 |
| カエデ類                               | 1,500～ | 5,384,667 |
|                                    | 2,000～ | 5,500,057 |
|                                    | 3,000～ | 5,730,836 |
| その他広葉樹                             | 1,500～ | 5,588,151 |
|                                    | 2,000～ | 5,771,369 |
|                                    | 3,000～ | 6,137,804 |
| その他針葉樹(マツ等)                        | 1,500～ | 5,364,975 |
|                                    | 2,000～ | 5,473,801 |
|                                    | 3,000～ | 5,691,452 |
| テーダマツ                              | 1,500～ | 5,683,329 |
|                                    | 2,000～ | 5,898,273 |
|                                    | 3,000～ | 6,328,160 |

注7) 樹種及び植栽本数は、普通林では各市町村が作成する市町村森林整備計画、保安林では指定施業要件に適合したものであることが必要。

(1ha当たり)

| 事業の種類・細目 | 区 分            | 標準単価      |
|----------|----------------|-----------|
|          | 前生樹等           |           |
| 倒木起こし    | 樹高1.5m未満       | 146,255   |
| 倒木起こし    | 樹高1.5m以上3.0m未満 | 252,968   |
| 倒木起こし    | 樹高3.0m以上4.5m未満 | 590,353   |
| 倒木起こし    | 樹高4.5m以上       | 1,067,075 |

(2)-2 被害地造林等(その他被害地)

| (1ha当たり)               |        |           |
|------------------------|--------|-----------|
| 事業の種類・細目               | 区 分    | 標準単価      |
| 被害地造林(地植え＋植栽)          | 植栽本数   |           |
| 地植え(干害、火災、獣害)          |        | 130,186   |
| スギ・ヒノキ<br>(裸苗)         | 1,500～ | 540,353   |
|                        | 2,000～ | 677,076   |
|                        | 2,500～ | 813,798   |
|                        | 3,000～ | 950,521   |
| スギ・ヒノキ<br>(コンテナ苗)      | 1,500～ | 640,306   |
|                        | 2,000～ | 810,347   |
|                        | 2,500～ | 980,387   |
|                        | 3,000～ | 1,150,427 |
| 花粉症対策スギ・ヒノキ<br>(裸苗)    | 1,500～ | 545,276   |
|                        | 2,000～ | 683,640   |
|                        | 2,500～ | 822,003   |
|                        | 3,000～ | 960,367   |
| 花粉症対策スギ・ヒノキ<br>(コンテナ苗) | 1,500～ | 673,126   |
|                        | 2,000～ | 854,107   |
|                        | 2,500～ | 1,035,087 |
|                        | 3,000～ | 1,216,067 |
| 丸太スギ                   | 4,000～ | 1,223,967 |
|                        |        |           |
| ケヤキ                    | 1,500～ | 446,816   |
|                        | 2,000～ | 552,360   |
|                        | 3,000～ | 763,447   |
| ナラ類                    | 1,500～ | 610,916   |
|                        | 2,000～ | 771,160   |
|                        | 3,000～ | 1,091,647 |
| クリ                     | 1,500～ | 487,841   |
|                        | 2,000～ | 607,060   |
|                        | 3,000～ | 845,497   |
| サクラ類                   | 1,500～ | 487,841   |
|                        | 2,000～ | 607,060   |
|                        | 3,000～ | 845,497   |
| カエデ類                   | 1,500～ | 476,354   |
|                        | 2,000～ | 591,744   |
|                        | 3,000～ | 822,523   |
| その他広葉樹                 | 1,500～ | 679,838   |
|                        | 2,000～ | 863,056   |
|                        | 3,000～ | 1,229,491 |
| その他針葉樹(マツ等)            | 1,500～ | 456,662   |
|                        | 2,000～ | 565,488   |
|                        | 3,000～ | 783,139   |
| テーダマツ                  | 1,500～ | 775,016   |
|                        | 2,000～ | 989,960   |
|                        | 3,000～ | 1,419,847 |

| (1ha当たり)               |        |           |
|------------------------|--------|-----------|
| 事業の種類・細目               | 区 分    | 標準単価      |
| 被害地造林(地植え＋植栽)          | 植栽本数   |           |
| 地植え(松くい虫等被害)           |        | 885,264   |
| スギ・ヒノキ<br>(裸苗)         | 1,500～ | 1,295,431 |
|                        | 2,000～ | 1,432,154 |
|                        | 2,500～ | 1,568,876 |
|                        | 3,000～ | 1,705,599 |
| スギ・ヒノキ<br>(コンテナ苗)      | 1,500～ | 1,395,384 |
|                        | 2,000～ | 1,565,425 |
|                        | 2,500～ | 1,735,465 |
|                        | 3,000～ | 1,905,505 |
| 花粉症対策スギ・ヒノキ<br>(裸苗)    | 1,500～ | 1,300,354 |
|                        | 2,000～ | 1,438,718 |
|                        | 2,500～ | 1,577,081 |
|                        | 3,000～ | 1,715,445 |
| 花粉症対策スギ・ヒノキ<br>(コンテナ苗) | 1,500～ | 1,428,204 |
|                        | 2,000～ | 1,609,185 |
|                        | 2,500～ | 1,790,165 |
|                        | 3,000～ | 1,971,145 |
| 丸太スギ                   | 4,000～ | 1,979,045 |
| ケヤキ                    | 1,500～ | 1,201,894 |
|                        | 2,000～ | 1,307,438 |
|                        | 3,000～ | 1,518,525 |
| ナラ類                    | 1,500～ | 1,365,994 |
|                        | 2,000～ | 1,526,238 |
|                        | 3,000～ | 1,846,725 |
| クリ                     | 1,500～ | 1,242,919 |
|                        | 2,000～ | 1,362,138 |
|                        | 3,000～ | 1,600,575 |
| サクラ類                   | 1,500～ | 1,242,919 |
|                        | 2,000～ | 1,362,138 |
|                        | 3,000～ | 1,600,575 |
| カエデ類                   | 1,500～ | 1,231,432 |
|                        | 2,000～ | 1,346,822 |
|                        | 3,000～ | 1,577,601 |
| その他広葉樹                 | 1,500～ | 1,434,916 |
|                        | 2,000～ | 1,618,134 |
|                        | 3,000～ | 1,984,569 |
| その他針葉樹(マツ等)            | 1,500～ | 1,211,740 |
|                        | 2,000～ | 1,320,566 |
|                        | 3,000～ | 1,538,217 |
| テーダマツ                  | 1,500～ | 1,530,094 |
|                        | 2,000～ | 1,745,038 |
|                        | 3,000～ | 2,174,925 |

注8) 樹種及び植栽本数は、普通林では各市町村が作成する市町村森林整備計画、保安林では指定施業要件に適合したものであることが必要。

(3) 樹下植栽等

| (1ha当たり)           |      |         |
|--------------------|------|---------|
| 事業の種類・細目           | 区 分  | 標準単価    |
| 樹下植栽(植栽のみ)         | 植栽本数 |         |
| スギ・ヒノキ(裸苗)         | 600～ | 164,066 |
| スギ・ヒノキ(コンテナ苗)      | 600～ | 204,048 |
| 花粉症対策スギ・ヒノキ(裸苗)    | 600～ | 166,035 |
| 花粉症対策スギ・ヒノキ(コンテナ苗) | 600～ | 217,176 |
| ケヤキ                | 600～ | 126,651 |
| ナラ類                | 600～ | 192,291 |
| クリ                 | 600～ | 143,061 |
| サクラ類               | 600～ | 143,061 |
| カエデ類               | 600～ | 138,466 |
| その他広葉樹             | 600～ | 219,860 |
| その他針葉樹(マツ等)        | 750～ | 163,237 |
| テーダマツ              | 750～ | 322,414 |

| (1ha当たり)           |      |         |
|--------------------|------|---------|
| 事業の種類・細目           | 区 分  | 標準単価    |
| 樹下植栽(地植え＋植栽)       | 植栽本数 |         |
| スギ・ヒノキ(裸苗)         | 600～ | 572,812 |
| スギ・ヒノキ(コンテナ苗)      | 600～ | 612,794 |
| 花粉症対策スギ・ヒノキ(裸苗)    | 600～ | 574,781 |
| 花粉症対策スギ・ヒノキ(コンテナ苗) | 600～ | 625,922 |
| ケヤキ                | 600～ | 535,397 |
| ナラ類                | 600～ | 601,037 |
| クリ                 | 600～ | 551,807 |
| サクラ類               | 600～ | 551,807 |
| カエデ類               | 600～ | 547,212 |
| その他広葉樹             | 600～ | 628,606 |
| その他針葉樹(マツ等)        | 750～ | 571,983 |
| テーダマツ              | 750～ | 731,160 |

注9) 樹種及び植栽本数は、普通林では各市町村が作成する市町村森林整備計画、保安林では指定施業要件に適合したものであることが必要。

| (1ha当たり) |                          |               |
|----------|--------------------------|---------------|
| 事業の種類・細目 | 区 分                      | 標準単価          |
|          | 前生樹等                     |               |
| 改良(針－1)  | (伐採率20%以上40%未満)          | 天然針葉樹 410,345 |
| 改良(針－2)  | (伐採率40%以上)               | 天然針葉樹 742,580 |
| 改良(針－3)  | (伐採率20%以上40%未満)「下層植生除去」付 | 天然針葉樹 514,494 |
| 改良(針－4)  | (伐採率40%以上)「下層植生除去」付      | 天然針葉樹 846,728 |
| 改良(広－1)  | (伐採率40%以上60%未満)          | 天然広葉樹 424,926 |
| 改良(広－2)  | (伐採率60%以上)               | 天然広葉樹 598,334 |

(4) 保育等

| 事業の種類・細目    | (1ha当たり) |         |
|-------------|----------|---------|
|             | 区 分      | 標準単価    |
| 下刈り(年1回全刈り) | 1～10年生   | 193,525 |
| 下刈り(年1回筋刈り) | 1～10年生   | 62,666  |
| 雪起こし        | 1～5年生    | 146,255 |
|             | 6～10年生   | 224,267 |
|             | 11年生以上   | 402,295 |
| 雪起こし(竹杭法)   |          | 106,611 |
| 除伐(不用木のみ除去) | 11～15年生  | 199,261 |

| 事業の種類・細目                                 | (1ha当たり) |       |     |    | 標準単価                | 備 考     |
|--|----------|-------|-----|----|---------------------|---------|
|  | 区 分      | 定性/列状 | 枝払等 | 選木 | 前生樹等                |         |
| 保育間伐(定性間伐)<br>【伐採率20%以上30%未満】            | 定性間伐     | なし    | なし  | なし | 11～35年生又は平均直径18cm未満 | 86,843  |
|  | 〃        | なし    | 有   | 有  | 11～35年生又は平均直径18cm未満 | 129,445 |
|  | 〃        | 有     | なし  | なし | 11～35年生又は平均直径18cm未満 | 223,374 |
|  | 〃        | 有     | 有   | 有  | 11～35年生又は平均直径18cm未満 | 265,976 |
| 保育間伐(定性間伐)<br>【伐採率30%以上】                 | 〃        | なし    | なし  | なし | 11～35年生又は平均直径18cm未満 | 130,341 |
|  | 〃        | なし    | 有   | 有  | 11～35年生又は平均直径18cm未満 | 194,281 |
|  | 〃        | 有     | なし  | なし | 11～35年生又は平均直径18cm未満 | 335,256 |
|  | 〃        | 有     | 有   | 有  | 11～35年生又は平均直径18cm未満 | 399,196 |
| 保育間伐(8齢級以上)<br>(定性間伐)<br>【伐採率20%以上30%未満】 | 〃        | なし    | なし  | なし | 36～60年生             | 73,163  |
|  | 〃        | なし    | 有   | 有  | 36～60年生             | 96,825  |
|  | 〃        | 有     | なし  | なし | 36～60年生             | 168,035 |
|  | 〃        | 有     | 有   | 有  | 36～60年生             | 191,697 |
| 保育間伐(8齢級以上)<br>(定性間伐)<br>【伐採率30%以上】      | 〃        | なし    | なし  | なし | 36～60年生             | 101,372 |
|  | 〃        | なし    | 有   | 有  | 36～60年生             | 136,892 |
|  | 〃        | 有     | なし  | なし | 36～60年生             | 243,788 |
|  | 〃        | 有     | 有   | 有  | 36～60年生             | 279,308 |
| 保育間伐(列状間伐)<br>【伐採率20%以上30%未満】            | 列状間伐     | なし    | なし  | なし | 11～35年生又は平均直径18cm未満 | 86,843  |
|  | 〃        | なし    | 有   | 有  | 11～35年生又は平均直径18cm未満 | 105,482 |
|  | 〃        | 有     | なし  | なし | 11～35年生又は平均直径18cm未満 | 223,374 |
|  | 〃        | 有     | 有   | 有  | 11～35年生又は平均直径18cm未満 | 242,013 |
| 保育間伐(列状間伐)<br>【伐採率30%以上】                 | 〃        | なし    | なし  | なし | 11～35年生又は平均直径18cm未満 | 130,341 |
|  | 〃        | なし    | 有   | 有  | 11～35年生又は平均直径18cm未満 | 158,314 |
|  | 〃        | 有     | なし  | なし | 11～35年生又は平均直径18cm未満 | 335,256 |
|  | 〃        | 有     | 有   | 有  | 11～35年生又は平均直径18cm未満 | 363,229 |
| 保育間伐(8齢級以上)<br>(列状間伐)<br>【伐採率20%以上30%未満】 | 〃        | なし    | なし  | なし | 36～60年生             | 67,532  |
|  | 〃        | なし    | 有   | 有  | 36～60年生             | 77,883  |
|  | 〃        | 有     | なし  | なし | 36～60年生             | 162,404 |
|  | 〃        | 有     | 有   | 有  | 36～60年生             | 172,755 |
| 保育間伐(8齢級以上)<br>(列状間伐)<br>【伐採率30%以上】      | 〃        | なし    | なし  | なし | 36～60年生             | 101,372 |
|  | 〃        | なし    | 有   | 有  | 36～60年生             | 116,911 |
|  | 〃        | 有     | なし  | なし | 36～60年生             | 243,788 |
|  | 〃        | 有     | 有   | 有  | 36～60年生             | 259,328 |

注10)「定性間伐」は、立木の形質・形状や隣接木との関係を現地で確認しながら伐採木を単木的に選定する場合に適用する。  
「列状間伐」は、植栽列や斜面方向等に沿って直線的に伐採する場合に適用する。

注11)「選木あり」は、選木作業を伐倒とは別に行い、伐倒する立木が判別できるようマーキングする場合に適用する。  
選木作業と伐倒を同時に行う(マーキングしない)場合は、「選木なし」を適用する。

注12) 本表は、森林環境保全直接支援事業に限り用いる。

| 事業の種類・細目                     | 区 分    |       |    |              | 標準単価    | 備 考 |
|------------------------------|--------|-------|----|--------------|---------|-----|
|                              | 作業システム | 定性/列状 | 選木 | 搬出量          |         |     |
| 保育間伐(車両系)<br>【伐採率20%以上30%未満】 | 車両系    | 定性間伐  | なし | 10m3未満・枝払等なし | 86,843  |     |
|                              | 〃      | 〃     | 〃  | 10m3未満・枝払等あり | 223,374 |     |
|                              | 〃      | 〃     | 〃  | 10m3以上20m3未満 | 274,759 |     |
|                              | 〃      | 〃     | 〃  | 20m3以上30m3未満 | 340,495 |     |
|                              | 〃      | 〃     | 〃  | 30m3以上40m3未満 | 406,233 |     |
|                              | 〃      | 〃     | 〃  | 40m3以上50m3未満 | 471,970 |     |
|                              | 〃      | 〃     | 〃  | 50m3以上60m3未満 | 537,707 |     |
|                              | 〃      | 〃     | 〃  | 60m3以上70m3未満 | 603,445 |     |
|                              | 〃      | 〃     | 〃  | 70m3以上80m3未満 | 669,182 |     |
|                              | 〃      | 〃     | 〃  | 80m3         | 734,920 |     |
|                              | 〃      | 〃     | 有  | 10m3未満・枝払等なし | 129,445 |     |
|                              | 〃      | 〃     | 〃  | 10m3未満・枝払等あり | 265,976 |     |
|                              | 〃      | 〃     | 〃  | 10m3以上20m3未満 | 317,360 |     |
|                              | 〃      | 〃     | 〃  | 20m3以上30m3未満 | 383,097 |     |
|                              | 〃      | 〃     | 〃  | 30m3以上40m3未満 | 448,835 |     |
|                              | 〃      | 〃     | 〃  | 40m3以上50m3未満 | 514,572 |     |
|                              | 〃      | 〃     | 〃  | 50m3以上60m3未満 | 580,309 |     |
|                              | 〃      | 〃     | 〃  | 60m3以上70m3未満 | 646,046 |     |
|                              | 〃      | 〃     | 〃  | 70m3以上80m3未満 | 711,784 |     |
|                              | 〃      | 〃     | 〃  | 80m3         | 777,521 |     |
|                              | 〃      | 列状間伐  | なし | 10m3未満・枝払等なし | 86,843  |     |
|                              | 〃      | 〃     | 〃  | 10m3未満・枝払等あり | 223,374 |     |
|                              | 〃      | 〃     | 〃  | 10m3以上20m3未満 | 350,027 |     |
|                              | 〃      | 〃     | 〃  | 20m3以上30m3未満 | 402,619 |     |
|                              | 〃      | 〃     | 〃  | 30m3以上40m3未満 | 455,208 |     |
|                              | 〃      | 〃     | 〃  | 40m3以上50m3未満 | 507,798 |     |
|                              | 〃      | 〃     | 〃  | 50m3以上60m3未満 | 560,390 |     |
|                              | 〃      | 〃     | 〃  | 60m3以上70m3未満 | 612,977 |     |
|                              | 〃      | 〃     | 〃  | 70m3以上80m3未満 | 665,569 |     |
|                              | 〃      | 〃     | 〃  | 80m3         | 718,157 |     |
|                              | 〃      | 〃     | 有  | 10m3未満・枝払等なし | 105,482 |     |
|                              | 〃      | 〃     | 〃  | 10m3未満・枝払等あり | 242,013 |     |
|                              | 〃      | 〃     | 〃  | 10m3以上20m3未満 | 376,550 |     |
|                              | 〃      | 〃     | 〃  | 20m3以上30m3未満 | 429,143 |     |
|                              | 〃      | 〃     | 〃  | 30m3以上40m3未満 | 481,730 |     |
|                              | 〃      | 〃     | 〃  | 40m3以上50m3未満 | 534,321 |     |
|                              | 〃      | 〃     | 〃  | 50m3以上60m3未満 | 586,914 |     |
|                              | 〃      | 〃     | 〃  | 60m3以上70m3未満 | 639,499 |     |
|                              | 〃      | 〃     | 〃  | 70m3以上80m3未満 | 692,091 |     |
|                              | 〃      | 〃     | 〃  | 80m3         | 744,680 |     |
| 保育間伐(車両系)<br>【伐採率30%以上】      | 車両系    | 定性間伐  | なし | 10m3未満・枝払等なし | 130,341 |     |
|                              | 〃      | 〃     | 〃  | 10m3未満・枝払等あり | 335,256 |     |
|                              | 〃      | 〃     | 〃  | 10m3以上20m3未満 | 379,448 |     |
|                              | 〃      | 〃     | 〃  | 20m3以上30m3未満 | 445,185 |     |
|                              | 〃      | 〃     | 〃  | 30m3以上40m3未満 | 510,923 |     |
|                              | 〃      | 〃     | 〃  | 40m3以上50m3未満 | 576,660 |     |
|                              | 〃      | 〃     | 〃  | 50m3以上60m3未満 | 642,398 |     |
|                              | 〃      | 〃     | 〃  | 60m3以上70m3未満 | 708,135 |     |
|                              | 〃      | 〃     | 〃  | 70m3以上80m3未満 | 773,873 |     |
|                              | 〃      | 〃     | 〃  | 80m3         | 839,609 |     |
|                              | 〃      | 〃     | 有  | 10m3未満・枝払等なし | 194,281 |     |
|                              | 〃      | 〃     | 〃  | 10m3未満・枝払等あり | 399,196 |     |
|                              | 〃      | 〃     | 〃  | 10m3以上20m3未満 | 443,388 |     |
|                              | 〃      | 〃     | 〃  | 20m3以上30m3未満 | 509,126 |     |
|                              | 〃      | 〃     | 〃  | 30m3以上40m3未満 | 574,863 |     |
|                              | 〃      | 〃     | 〃  | 40m3以上50m3未満 | 640,600 |     |
|                              | 〃      | 〃     | 〃  | 50m3以上60m3未満 | 706,338 |     |
|                              | 〃      | 〃     | 〃  | 60m3以上70m3未満 | 772,075 |     |
|                              | 〃      | 〃     | 〃  | 70m3以上80m3未満 | 837,812 |     |
|                              | 〃      | 〃     | 〃  | 80m3         | 903,549 |     |
|                              | 〃      | 列状間伐  | なし | 10m3未満・枝払等なし | 130,341 |     |
|                              | 〃      | 〃     | 〃  | 10m3未満・枝払等あり | 335,256 |     |
|                              | 〃      | 〃     | 〃  | 10m3以上20m3未満 | 366,297 |     |
|                              | 〃      | 〃     | 〃  | 20m3以上30m3未満 | 418,889 |     |
|                              | 〃      | 〃     | 〃  | 30m3以上40m3未満 | 471,477 |     |
|                              | 〃      | 〃     | 〃  | 40m3以上50m3未満 | 524,068 |     |
|                              | 〃      | 〃     | 〃  | 50m3以上60m3未満 | 576,660 |     |
|                              | 〃      | 〃     | 〃  | 60m3以上70m3未満 | 629,247 |     |
|                              | 〃      | 〃     | 〃  | 70m3以上80m3未満 | 681,838 |     |
|                              | 〃      | 〃     | 〃  | 80m3         | 734,427 |     |
|                              | 〃      | 〃     | 有  | 10m3未満・枝払等なし | 158,314 |     |
|                              | 〃      | 〃     | 〃  | 10m3未満・枝払等あり | 363,229 |     |
|                              | 〃      | 〃     | 〃  | 10m3以上20m3未満 | 394,271 |     |
|                              | 〃      | 〃     | 〃  | 20m3以上30m3未満 | 446,864 |     |
|                              | 〃      | 〃     | 〃  | 30m3以上40m3未満 | 499,451 |     |
|                              | 〃      | 〃     | 〃  | 40m3以上50m3未満 | 552,042 |     |
|                              | 〃      | 〃     | 〃  | 50m3以上60m3未満 | 604,635 |     |
|                              | 〃      | 〃     | 〃  | 60m3以上70m3未満 | 657,220 |     |
|                              | 〃      | 〃     | 〃  | 70m3以上80m3未満 | 709,812 |     |
|                              | 〃      | 〃     | 〃  | 80m3         | 762,401 |     |

注13)「定性間伐」は、立木の形質・形状や隣接木との関係を現地で確認しながら伐採木を単木的に選定する場合に適用する。  
「列状間伐」は、植栽列や斜面方向等に沿って直線的に伐採する場合に適用する。

注14)「選木あり」は、選木作業を伐倒とは別に行い、伐倒する立木が判別できるようマーキングする場合に適用する。  
選木作業と伐倒を同時に行う(マーキングしない)場合は、「選木なし」を適用する。

注15)本表は、特定森林再生事業(被害森林整備または重要インフラ施設周辺森林整備)に限り用いる。

## (4) 保育等(つづき)

(1ha当たり)

| 事業の種類・細目                     | 区 分    |       |    |              | 標準単価      | 備 考 |
|------------------------------|--------|-------|----|--------------|-----------|-----|
|                              | 作業システム | 定性/列状 | 選木 | 搬出量          |           |     |
| 保育間伐(架線系)<br>【伐採率20%以上30%未満】 | 架線系    | 定性間伐  | なし | 10m3未満・枝払等なし | 86,843    |     |
|                              | 〃      | 〃     | 〃  | 10m3未満・枝払等あり | 223,374   |     |
|                              | 〃      | 〃     | 〃  | 10m3以上20m3未満 | 313,202   |     |
|                              | 〃      | 〃     | 〃  | 20m3以上30m3未満 | 417,384   |     |
|                              | 〃      | 〃     | 〃  | 30m3以上40m3未満 | 521,566   |     |
|                              | 〃      | 〃     | 〃  | 40m3以上50m3未満 | 625,748   |     |
|                              | 〃      | 〃     | 〃  | 50m3以上60m3未満 | 729,930   |     |
|                              | 〃      | 〃     | 〃  | 60m3以上70m3未満 | 834,111   |     |
|                              | 〃      | 〃     | 〃  | 70m3以上80m3未満 | 938,293   |     |
|                              | 〃      | 〃     | 〃  | 80m3         | 1,042,476 |     |
|                              | 〃      | 〃     | 有  | 10m3未満・枝払等なし | 129,445   |     |
|                              | 〃      | 〃     | 〃  | 10m3未満・枝払等あり | 265,976   |     |
|                              | 〃      | 〃     | 〃  | 10m3以上20m3未満 | 355,804   |     |
|                              | 〃      | 〃     | 〃  | 20m3以上30m3未満 | 459,986   |     |
|                              | 〃      | 〃     | 〃  | 30m3以上40m3未満 | 564,167   |     |
|                              | 〃      | 〃     | 〃  | 40m3以上50m3未満 | 668,350   |     |
|                              | 〃      | 〃     | 〃  | 50m3以上60m3未満 | 772,532   |     |
|                              | 〃      | 〃     | 〃  | 60m3以上70m3未満 | 876,713   |     |
|                              | 〃      | 〃     | 〃  | 70m3以上80m3未満 | 980,895   |     |
|                              | 〃      | 〃     | 〃  | 80m3         | 1,085,077 |     |
|                              | 〃      | 列状間伐  | なし | 10m3未満・枝払等なし | 86,843    |     |
|                              | 〃      | 〃     | 〃  | 10m3未満・枝払等あり | 223,374   |     |
|                              | 〃      | 〃     | 〃  | 10m3以上20m3未満 | 292,364   |     |
|                              | 〃      | 〃     | 〃  | 20m3以上30m3未満 | 375,710   |     |
|                              | 〃      | 〃     | 〃  | 30m3以上40m3未満 | 459,054   |     |
|                              | 〃      | 〃     | 〃  | 40m3以上50m3未満 | 542,400   |     |
|                              | 〃      | 〃     | 〃  | 50m3以上60m3未満 | 625,748   |     |
|                              | 〃      | 〃     | 〃  | 60m3以上70m3未満 | 709,092   |     |
|                              | 〃      | 〃     | 〃  | 70m3以上80m3未満 | 792,437   |     |
|                              | 〃      | 〃     | 〃  | 80m3         | 875,782   |     |
|                              | 〃      | 〃     | 有  | 10m3未満・枝払等なし | 105,482   |     |
|                              | 〃      | 〃     | 〃  | 10m3未満・枝払等あり | 242,013   |     |
|                              | 〃      | 〃     | 〃  | 10m3以上20m3未満 | 311,002   |     |
|                              | 〃      | 〃     | 〃  | 20m3以上30m3未満 | 394,348   |     |
|                              | 〃      | 〃     | 〃  | 30m3以上40m3未満 | 477,693   |     |
|                              | 〃      | 〃     | 〃  | 40m3以上50m3未満 | 561,038   |     |
|                              | 〃      | 〃     | 〃  | 50m3以上60m3未満 | 644,386   |     |
|                              | 〃      | 〃     | 〃  | 60m3以上70m3未満 | 727,730   |     |
|                              | 〃      | 〃     | 〃  | 70m3以上80m3未満 | 811,076   |     |
|                              | 〃      | 〃     | 〃  | 80m3         | 894,421   |     |
| 保育間伐(架線系)<br>【伐採率30%以上】      | 架線系    | 定性間伐  | なし | 10m3未満・枝払等なし | 130,341   |     |
|                              | 〃      | 〃     | 〃  | 10m3未満・枝払等あり | 335,256   |     |
|                              | 〃      | 〃     | 〃  | 10m3以上20m3未満 | 417,893   |     |
|                              | 〃      | 〃     | 〃  | 20m3以上30m3未満 | 522,074   |     |
|                              | 〃      | 〃     | 〃  | 30m3以上40m3未満 | 628,255   |     |
|                              | 〃      | 〃     | 〃  | 40m3以上50m3未満 | 730,439   |     |
|                              | 〃      | 〃     | 〃  | 50m3以上60m3未満 | 834,620   |     |
|                              | 〃      | 〃     | 〃  | 60m3以上70m3未満 | 938,802   |     |
|                              | 〃      | 〃     | 〃  | 70m3以上80m3未満 | 1,042,983 |     |
|                              | 〃      | 〃     | 〃  | 80m3         | 1,147,166 |     |
|                              | 〃      | 〃     | 有  | 10m3未満・枝払等なし | 194,281   |     |
|                              | 〃      | 〃     | 〃  | 10m3未満・枝払等あり | 399,196   |     |
|                              | 〃      | 〃     | 〃  | 10m3以上20m3未満 | 481,833   |     |
|                              | 〃      | 〃     | 〃  | 20m3以上30m3未満 | 586,014   |     |
|                              | 〃      | 〃     | 〃  | 30m3以上40m3未満 | 690,196   |     |
|                              | 〃      | 〃     | 〃  | 40m3以上50m3未満 | 794,378   |     |
|                              | 〃      | 〃     | 〃  | 50m3以上60m3未満 | 898,560   |     |
|                              | 〃      | 〃     | 〃  | 60m3以上70m3未満 | 1,002,742 |     |
|                              | 〃      | 〃     | 〃  | 70m3以上80m3未満 | 1,106,923 |     |
|                              | 〃      | 〃     | 〃  | 80m3         | 1,211,106 |     |
|                              | 〃      | 列状間伐  | なし | 10m3未満・枝払等なし | 130,341   |     |
|                              | 〃      | 〃     | 〃  | 10m3未満・枝払等あり | 335,256   |     |
|                              | 〃      | 〃     | 〃  | 10m3以上20m3未満 | 397,054   |     |
|                              | 〃      | 〃     | 〃  | 20m3以上30m3未満 | 480,400   |     |
|                              | 〃      | 〃     | 〃  | 30m3以上40m3未満 | 563,745   |     |
|                              | 〃      | 〃     | 〃  | 40m3以上50m3未満 | 647,090   |     |
|                              | 〃      | 〃     | 〃  | 50m3以上60m3未満 | 730,439   |     |
|                              | 〃      | 〃     | 〃  | 60m3以上70m3未満 | 813,781   |     |
|                              | 〃      | 〃     | 〃  | 70m3以上80m3未満 | 897,128   |     |
|                              | 〃      | 〃     | 〃  | 80m3         | 980,472   |     |
|                              | 〃      | 〃     | 有  | 10m3未満・枝払等なし | 158,314   |     |
|                              | 〃      | 〃     | 〃  | 10m3未満・枝払等あり | 363,229   |     |
|                              | 〃      | 〃     | 〃  | 10m3以上20m3未満 | 425,028   |     |
|                              | 〃      | 〃     | 〃  | 20m3以上30m3未満 | 508,375   |     |
|                              | 〃      | 〃     | 〃  | 30m3以上40m3未満 | 591,719   |     |
|                              | 〃      | 〃     | 〃  | 40m3以上50m3未満 | 675,064   |     |
|                              | 〃      | 〃     | 〃  | 50m3以上60m3未満 | 758,412   |     |
|                              | 〃      | 〃     | 〃  | 60m3以上70m3未満 | 841,755   |     |
|                              | 〃      | 〃     | 〃  | 70m3以上80m3未満 | 925,102   |     |
|                              | 〃      | 〃     | 〃  | 80m3         | 1,008,446 |     |

注16)「定性間伐」は、立木の形質・形状や隣接木との関係を現地で確認しながら伐採木を単的に選定する場合に適用する。  
「列状間伐」は、植栽列や斜面方向等に沿って直線的に伐採する場合に適用する。

注17)「選木あり」は、選木作業を伐倒とは別に行い、伐倒する立木が判別できるようマーキングする場合に適用する。  
選木作業と伐倒を同時に行う(マーキングしない)場合は、「選木なし」を適用する。

注18) 本表は、特定森林再生事業(被害森林整備または重要インフラ施設周辺森林整備)に限り用いる。

| 事業の種類・細目 | 区 分      |        |            | 前生樹等   | 標準単価    |
|----------|----------|--------|------------|--------|---------|
|          | 作業前高さ    | 枝打ち高   | 実施本数       |        |         |
| 枝打ち      | 1m以上2m未満 | 1m以上   | 600本/ha以上  | スギ・ヒノキ | 68,232  |
|          | "        | "      | 1000本/ha以上 | スギ・ヒノキ | 113,720 |
|          | "        | "      | 1500本/ha以上 | スギ・ヒノキ | 170,581 |
|          | "        | "      | 2000本/ha以上 | スギ・ヒノキ | 227,442 |
|          | "        | "      | 2500本/ha以上 | スギ・ヒノキ | 284,302 |
|          | "        | "      | 3000本/ha以上 | 丸太スギ   | 341,163 |
|          | "        | "      | 3500本/ha以上 | 丸太スギ   | 398,024 |
|          | "        | 1.5m以上 | 600本/ha以上  | スギ・ヒノキ | 108,846 |
|          | "        | "      | 1000本/ha以上 | スギ・ヒノキ | 181,412 |
|          | "        | "      | 1500本/ha以上 | スギ・ヒノキ | 272,117 |
|          | "        | "      | 2000本/ha以上 | スギ・ヒノキ | 362,824 |
|          | "        | "      | 2500本/ha以上 | スギ・ヒノキ | 453,530 |
|          | "        | "      | 3000本/ha以上 | 丸太スギ   | 544,236 |
|          | "        | "      | 3500本/ha以上 | 丸太スギ   | 634,942 |
|          | 2m以上     | 1m以上   | 600本/ha以上  | スギ・ヒノキ | 81,229  |
|          | "        | "      | 1000本/ha以上 | スギ・ヒノキ | 135,382 |
|          | "        | "      | 1500本/ha以上 | スギ・ヒノキ | 203,073 |
|          | "        | "      | 2000本/ha以上 | スギ・ヒノキ | 270,765 |
|          | "        | "      | 2500本/ha以上 | スギ・ヒノキ | 338,455 |
|          | "        | "      | 3000本/ha以上 | 丸太スギ   | 406,147 |
|          | "        | "      | 3500本/ha以上 | 丸太スギ   | 473,838 |
|          | "        | 1.5m以上 | 600本/ha以上  | スギ・ヒノキ | 126,717 |
|          | "        | "      | 1000本/ha以上 | スギ・ヒノキ | 211,196 |
|          | "        | "      | 1500本/ha以上 | スギ・ヒノキ | 316,794 |
|          | "        | "      | 2000本/ha以上 | スギ・ヒノキ | 422,393 |
|          | "        | "      | 2500本/ha以上 | スギ・ヒノキ | 527,991 |
|          | "        | "      | 3000本/ha以上 | 丸太スギ   | 633,589 |
|          | "        | "      | 3500本/ha以上 | 丸太スギ   | 739,187 |

## (5)-1 間伐(車両系)

(1ha当たり)

| 事業の種類・細目                   | 区 分    |       |    |              | 標準単価    | 備 考 |
|----------------------------|--------|-------|----|--------------|---------|-----|
|                            | 作業システム | 定性/列状 | 選木 | 搬出量          |         |     |
| 間伐(車両系)<br>【伐採率20%以上30%未満】 | 車両系    | 定性間伐  | なし | 10m3未満・枝払等なし | 69,048  |     |
|                            | 〃      | 〃     | 〃  | 10m3未満・枝払等あり | 166,064 |     |
|                            | 〃      | 〃     | 〃  | 10m3以上20m3未満 | 143,794 |     |
|                            | 〃      | 〃     | 〃  | 20m3以上30m3未満 | 218,544 |     |
|                            | 〃      | 〃     | 〃  | 30m3以上40m3未満 | 293,295 |     |
|                            | 〃      | 〃     | 〃  | 40m3以上50m3未満 | 368,045 |     |
|                            | 〃      | 〃     | 〃  | 50m3以上60m3未満 | 442,796 |     |
|                            | 〃      | 〃     | 〃  | 60m3以上70m3未満 | 472,446 |     |
|                            | 〃      | 〃     | 〃  | 70m3以上80m3未満 | 541,885 |     |
|                            | 〃      | 〃     | 〃  | 80m3         | 611,325 |     |
|                            | 〃      | 〃     | 有  | 10m3未満・枝払等なし | 93,249  |     |
|                            | 〃      | 〃     | 〃  | 10m3未満・枝払等あり | 190,266 |     |
|                            | 〃      | 〃     | 〃  | 10m3以上20m3未満 | 167,995 |     |
|                            | 〃      | 〃     | 〃  | 20m3以上30m3未満 | 242,746 |     |
|                            | 〃      | 〃     | 〃  | 30m3以上40m3未満 | 317,497 |     |
|                            | 〃      | 〃     | 〃  | 40m3以上50m3未満 | 392,246 |     |
|                            | 〃      | 〃     | 〃  | 50m3以上60m3未満 | 466,999 |     |
|                            | 〃      | 〃     | 〃  | 60m3以上70m3未満 | 489,295 |     |
|                            | 〃      | 〃     | 〃  | 70m3以上80m3未満 | 558,733 |     |
|                            | 〃      | 〃     | 〃  | 80m3         | 628,174 |     |
|                            | 〃      | 列状間伐  | なし | 10m3未満・枝払等なし | 69,048  |     |
|                            | 〃      | 〃     | 〃  | 10m3未満・枝払等あり | 130,283 |     |
|                            | 〃      | 〃     | 〃  | 10m3以上20m3未満 | 132,765 |     |
|                            | 〃      | 〃     | 〃  | 20m3以上30m3未満 | 196,487 |     |
|                            | 〃      | 〃     | 〃  | 30m3以上40m3未満 | 260,211 |     |
|                            | 〃      | 〃     | 〃  | 40m3以上50m3未満 | 323,932 |     |
|                            | 〃      | 〃     | 〃  | 50m3以上60m3未満 | 387,657 |     |
|                            | 〃      | 〃     | 〃  | 60m3以上70m3未満 | 411,516 |     |
|                            | 〃      | 〃     | 〃  | 70m3以上80m3未満 | 470,800 |     |
|                            | 〃      | 〃     | 〃  | 80m3         | 530,086 |     |
|                            | 〃      | 〃     | 有  | 10m3未満・枝払等なし | 79,635  |     |
|                            | 〃      | 〃     | 〃  | 10m3未満・枝払等あり | 176,651 |     |
|                            | 〃      | 〃     | 〃  | 10m3以上20m3未満 | 143,353 |     |
|                            | 〃      | 〃     | 〃  | 20m3以上30m3未満 | 207,076 |     |
|                            | 〃      | 〃     | 〃  | 30m3以上40m3未満 | 270,799 |     |
|                            | 〃      | 〃     | 〃  | 40m3以上50m3未満 | 334,521 |     |
|                            | 〃      | 〃     | 〃  | 50m3以上60m3未満 | 398,245 |     |
|                            | 〃      | 〃     | 〃  | 60m3以上70m3未満 | 418,887 |     |
|                            | 〃      | 〃     | 〃  | 70m3以上80m3未満 | 478,171 |     |
|                            | 〃      | 〃     | 〃  | 80m3         | 537,457 |     |
| 間伐(車両系)<br>【伐採率30%以上】      | 車両系    | 定性間伐  | なし | 10m3未満・枝払等なし | 103,703 |     |
|                            | 〃      | 〃     | 〃  | 10m3未満・枝払等あり | 249,414 |     |
|                            | 〃      | 〃     | 〃  | 10m3以上20m3未満 | 178,450 |     |
|                            | 〃      | 〃     | 〃  | 20m3以上30m3未満 | 253,201 |     |
|                            | 〃      | 〃     | 〃  | 30m3以上40m3未満 | 327,950 |     |
|                            | 〃      | 〃     | 〃  | 40m3以上50m3未満 | 402,701 |     |
|                            | 〃      | 〃     | 〃  | 50m3以上60m3未満 | 477,453 |     |
|                            | 〃      | 〃     | 〃  | 60m3以上70m3未満 | 500,505 |     |
|                            | 〃      | 〃     | 〃  | 70m3以上80m3未満 | 569,942 |     |
|                            | 〃      | 〃     | 〃  | 80m3         | 639,383 |     |
|                            | 〃      | 〃     | 有  | 10m3未満・枝払等なし | 140,053 |     |
|                            | 〃      | 〃     | 〃  | 10m3未満・枝払等あり | 285,763 |     |
|                            | 〃      | 〃     | 〃  | 10m3以上20m3未満 | 214,799 |     |
|                            | 〃      | 〃     | 〃  | 20m3以上30m3未満 | 289,549 |     |
|                            | 〃      | 〃     | 〃  | 30m3以上40m3未満 | 364,300 |     |
|                            | 〃      | 〃     | 〃  | 40m3以上50m3未満 | 439,049 |     |
|                            | 〃      | 〃     | 〃  | 50m3以上60m3未満 | 513,802 |     |
|                            | 〃      | 〃     | 〃  | 60m3以上70m3未満 | 525,824 |     |
|                            | 〃      | 〃     | 〃  | 70m3以上80m3未満 | 595,262 |     |
|                            | 〃      | 〃     | 〃  | 80m3         | 664,702 |     |
|                            | 〃      | 列状間伐  | なし | 10m3未満・枝払等なし | 103,703 |     |
|                            | 〃      | 〃     | 〃  | 10m3未満・枝払等あり | 249,414 |     |
|                            | 〃      | 〃     | 〃  | 10m3以上20m3未満 | 167,421 |     |
|                            | 〃      | 〃     | 〃  | 20m3以上30m3未満 | 231,143 |     |
|                            | 〃      | 〃     | 〃  | 30m3以上40m3未満 | 294,867 |     |
|                            | 〃      | 〃     | 〃  | 40m3以上50m3未満 | 358,589 |     |
|                            | 〃      | 〃     | 〃  | 50m3以上60m3未満 | 422,314 |     |
|                            | 〃      | 〃     | 〃  | 60m3以上70m3未満 | 439,574 |     |
|                            | 〃      | 〃     | 〃  | 70m3以上80m3未満 | 498,857 |     |
|                            | 〃      | 〃     | 〃  | 80m3         | 558,143 |     |
|                            | 〃      | 〃     | 有  | 10m3未満・枝払等なし | 119,606 |     |
|                            | 〃      | 〃     | 〃  | 10m3未満・枝払等あり | 265,316 |     |
|                            | 〃      | 〃     | 〃  | 10m3以上20m3未満 | 183,324 |     |
|                            | 〃      | 〃     | 〃  | 20m3以上30m3未満 | 247,046 |     |
|                            | 〃      | 〃     | 〃  | 30m3以上40m3未満 | 310,770 |     |
|                            | 〃      | 〃     | 〃  | 40m3以上50m3未満 | 374,491 |     |
|                            | 〃      | 〃     | 〃  | 50m3以上60m3未満 | 438,216 |     |
|                            | 〃      | 〃     | 〃  | 60m3以上70m3未満 | 450,651 |     |
|                            | 〃      | 〃     | 〃  | 70m3以上80m3未満 | 509,935 |     |
|                            | 〃      | 〃     | 〃  | 80m3         | 569,221 |     |

注19)「定性間伐」は、立木の形質・形状や隣接木との関係を現地で確認しながら伐採木を単的に選定する場合に適用する。  
「列状間伐」は、植栽列や斜面方向等に沿って直線的に伐採する場合に適用する。

注20)「選木あり」は、選木作業を伐倒とは別に行い、伐倒する立木が判別できるようマーキングする場合に適用する。  
選木作業と伐倒を同時に行う(マーキングしない)場合は、「選木なし」を適用する。

注21) Ⅷ齡級以下のみからなる施行地について、車両系により実施する初回の搬出間伐(搬出量10m<sup>3</sup>/ha以上)では、間伐の実施方法に関わらず、列状間伐の標準単価を適用する。

## (5)-2 間伐(架線系)

(1ha当たり)

| 事業の種類・細目                   | 区 分    |       |    |              | 標準単価    | 備 考 |
|----------------------------|--------|-------|----|--------------|---------|-----|
|                            | 作業システム | 定性/列状 | 選木 | 搬出量          |         |     |
| 間伐(架線系)<br>【伐採率20%以上30%未満】 | 架線系    | 定性間伐  | なし | 10m3未満・枝払等なし | 69,048  |     |
|                            | 〃      | 〃     | 〃  | 10m3未満・枝払等あり | 166,064 |     |
|                            | 〃      | 〃     | 〃  | 10m3以上20m3未満 | 164,429 |     |
|                            | 〃      | 〃     | 〃  | 20m3以上30m3未満 | 259,814 |     |
|                            | 〃      | 〃     | 〃  | 30m3以上40m3未満 | 355,199 |     |
|                            | 〃      | 〃     | 〃  | 40m3以上50m3未満 | 450,583 |     |
|                            | 〃      | 〃     | 〃  | 50m3以上60m3未満 | 545,969 |     |
|                            | 〃      | 〃     | 〃  | 60m3以上70m3未満 | 559,100 |     |
|                            | 〃      | 〃     | 〃  | 70m3以上80m3未満 | 642,981 |     |
|                            | 〃      | 〃     | 〃  | 80m3         | 726,863 |     |
|                            | 〃      | 〃     | 有  | 10m3未満・枝払等なし | 93,249  |     |
|                            | 〃      | 〃     | 〃  | 10m3未満・枝払等あり | 190,266 |     |
|                            | 〃      | 〃     | 〃  | 10m3以上20m3未満 | 188,630 |     |
|                            | 〃      | 〃     | 〃  | 20m3以上30m3未満 | 284,015 |     |
|                            | 〃      | 〃     | 〃  | 30m3以上40m3未満 | 379,400 |     |
|                            | 〃      | 〃     | 〃  | 40m3以上50m3未満 | 474,785 |     |
|                            | 〃      | 〃     | 〃  | 50m3以上60m3未満 | 570,171 |     |
|                            | 〃      | 〃     | 〃  | 60m3以上70m3未満 | 575,948 |     |
|                            | 〃      | 〃     | 〃  | 70m3以上80m3未満 | 659,830 |     |
|                            | 〃      | 〃     | 〃  | 80m3         | 743,712 |     |
|                            | 〃      | 列状間伐  | なし | 10m3未満・枝払等なし | 69,048  |     |
|                            | 〃      | 〃     | 〃  | 10m3未満・枝払等あり | 130,283 |     |
|                            | 〃      | 〃     | 〃  | 10m3以上20m3未満 | 149,328 |     |
|                            | 〃      | 〃     | 〃  | 20m3以上30m3未満 | 229,613 |     |
|                            | 〃      | 〃     | 〃  | 30m3以上40m3未満 | 309,899 |     |
|                            | 〃      | 〃     | 〃  | 40m3以上50m3未満 | 390,183 |     |
|                            | 〃      | 〃     | 〃  | 50m3以上60m3未満 | 470,473 |     |
|                            | 〃      | 〃     | 〃  | 60m3以上70m3未満 | 481,171 |     |
|                            | 〃      | 〃     | 〃  | 70m3以上80m3未満 | 552,064 |     |
|                            | 〃      | 〃     | 〃  | 80m3         | 622,957 |     |
|                            | 〃      | 〃     | 有  | 10m3未満・枝払等なし | 79,635  |     |
|                            | 〃      | 〃     | 〃  | 10m3未満・枝払等あり | 176,651 |     |
|                            | 〃      | 〃     | 〃  | 10m3以上20m3未満 | 159,916 |     |
|                            | 〃      | 〃     | 〃  | 20m3以上30m3未満 | 204,967 |     |
|                            | 〃      | 〃     | 〃  | 30m3以上40m3未満 | 320,486 |     |
|                            | 〃      | 〃     | 〃  | 40m3以上50m3未満 | 400,771 |     |
|                            | 〃      | 〃     | 〃  | 50m3以上60m3未満 | 481,060 |     |
|                            | 〃      | 〃     | 〃  | 60m3以上70m3未満 | 488,542 |     |
|                            | 〃      | 〃     | 〃  | 70m3以上80m3未満 | 559,435 |     |
|                            | 〃      | 〃     | 〃  | 80m3         | 630,328 |     |
| 間伐(架線系)<br>【伐採率30%以上】      | 架線系    | 定性間伐  | なし | 10m3未満・枝払等なし | 103,703 |     |
|                            | 〃      | 〃     | 〃  | 10m3未満・枝払等あり | 249,414 |     |
|                            | 〃      | 〃     | 〃  | 10m3以上20m3未満 | 199,085 |     |
|                            | 〃      | 〃     | 〃  | 20m3以上30m3未満 | 294,470 |     |
|                            | 〃      | 〃     | 〃  | 30m3以上40m3未満 | 389,854 |     |
|                            | 〃      | 〃     | 〃  | 40m3以上50m3未満 | 485,239 |     |
|                            | 〃      | 〃     | 〃  | 50m3以上60m3未満 | 580,626 |     |
|                            | 〃      | 〃     | 〃  | 60m3以上70m3未満 | 587,158 |     |
|                            | 〃      | 〃     | 〃  | 70m3以上80m3未満 | 671,039 |     |
|                            | 〃      | 〃     | 〃  | 80m3         | 754,920 |     |
|                            | 〃      | 〃     | 有  | 10m3未満・枝払等なし | 140,053 |     |
|                            | 〃      | 〃     | 〃  | 10m3未満・枝払等あり | 285,763 |     |
|                            | 〃      | 〃     | 〃  | 10m3以上20m3未満 | 235,434 |     |
|                            | 〃      | 〃     | 〃  | 20m3以上30m3未満 | 330,819 |     |
|                            | 〃      | 〃     | 〃  | 30m3以上40m3未満 | 426,204 |     |
|                            | 〃      | 〃     | 〃  | 40m3以上50m3未満 | 521,588 |     |
|                            | 〃      | 〃     | 〃  | 50m3以上60m3未満 | 616,975 |     |
|                            | 〃      | 〃     | 〃  | 60m3以上70m3未満 | 612,477 |     |
|                            | 〃      | 〃     | 〃  | 70m3以上80m3未満 | 696,359 |     |
|                            | 〃      | 〃     | 〃  | 80m3         | 780,240 |     |
|                            | 〃      | 列状間伐  | なし | 10m3未満・枝払等なし | 103,703 |     |
|                            | 〃      | 〃     | 〃  | 10m3未満・枝払等あり | 249,414 |     |
|                            | 〃      | 〃     | 〃  | 10m3以上20m3未満 | 183,984 |     |
|                            | 〃      | 〃     | 〃  | 20m3以上30m3未満 | 264,268 |     |
|                            | 〃      | 〃     | 〃  | 30m3以上40m3未満 | 344,554 |     |
|                            | 〃      | 〃     | 〃  | 40m3以上50m3未満 | 424,839 |     |
|                            | 〃      | 〃     | 〃  | 50m3以上60m3未満 | 505,129 |     |
|                            | 〃      | 〃     | 〃  | 60m3以上70m3未満 | 509,228 |     |
|                            | 〃      | 〃     | 〃  | 70m3以上80m3未満 | 580,122 |     |
|                            | 〃      | 〃     | 〃  | 80m3         | 651,014 |     |
|                            | 〃      | 〃     | 有  | 10m3未満・枝払等なし | 119,606 |     |
|                            | 〃      | 〃     | 〃  | 10m3未満・枝払等あり | 265,316 |     |
|                            | 〃      | 〃     | 〃  | 10m3以上20m3未満 | 199,886 |     |
|                            | 〃      | 〃     | 〃  | 20m3以上30m3未満 | 280,171 |     |
|                            | 〃      | 〃     | 〃  | 30m3以上40m3未満 | 360,457 |     |
|                            | 〃      | 〃     | 〃  | 40m3以上50m3未満 | 440,741 |     |
|                            | 〃      | 〃     | 〃  | 50m3以上60m3未満 | 521,032 |     |
|                            | 〃      | 〃     | 〃  | 60m3以上70m3未満 | 520,306 |     |
|                            | 〃      | 〃     | 〃  | 70m3以上80m3未満 | 591,199 |     |
|                            | 〃      | 〃     | 〃  | 80m3         | 662,092 |     |

注22)「定性間伐」は、立木の形質・形状や隣接木との関係を現地で確認しながら伐採木を単的に選定する場合に適用する。  
「列状間伐」は、植栽列や斜面方向等に沿って直線的に伐採する場合に適用する。

注23)「選木あり」は、選木作業を伐倒とは別に行い、伐倒する立木が判別できるようマーキングする場合に適用する。  
選木作業と伐倒を同時に行う(マーキングしない)場合は、「選木なし」を適用する。

## (6)-1 更新伐(車両系)

(1ha当たり)

| 事業の種類・細目                    | 区 分    |       |    |              | 標準単価    | 備 考 |
|-----------------------------|--------|-------|----|--------------|---------|-----|
|                             | 作業システム | 定性/列状 | 選木 | 搬出量          |         |     |
| 更新伐(車両系)<br>【伐採率30%以上40%未満】 | 車両系    | 定性伐採  | なし | 10m3未満・枝払等なし | 90,211  |     |
|                             | 〃      | 〃     | 〃  | 10m3未満・枝払等あり | 208,634 |     |
|                             | 〃      | 〃     | 〃  | 10m3以上20m3未満 | 158,905 |     |
|                             | 〃      | 〃     | 〃  | 20m3以上30m3未満 | 227,601 |     |
|                             | 〃      | 〃     | 〃  | 30m3以上40m3未満 | 296,298 |     |
|                             | 〃      | 〃     | 〃  | 40m3以上50m3未満 | 364,993 |     |
|                             | 〃      | 〃     | 〃  | 50m3以上60m3未満 | 433,691 |     |
|                             | 〃      | 〃     | 〃  | 60m3以上70m3未満 | 502,385 |     |
|                             | 〃      | 〃     | 〃  | 70m3以上80m3未満 | 571,081 |     |
|                             | 〃      | 〃     | 〃  | 80m3         | 639,778 |     |
|                             | 〃      | 〃     | 有  | 10m3未満・枝払等なし | 116,630 |     |
|                             | 〃      | 〃     | 〃  | 10m3未満・枝払等あり | 235,053 |     |
|                             | 〃      | 〃     | 〃  | 10m3以上20m3未満 | 185,325 |     |
|                             | 〃      | 〃     | 〃  | 20m3以上30m3未満 | 254,019 |     |
|                             | 〃      | 〃     | 〃  | 30m3以上40m3未満 | 322,717 |     |
|                             | 〃      | 〃     | 〃  | 40m3以上50m3未満 | 391,412 |     |
|                             | 〃      | 〃     | 〃  | 50m3以上60m3未満 | 460,111 |     |
|                             | 〃      | 〃     | 〃  | 60m3以上70m3未満 | 528,804 |     |
|                             | 〃      | 〃     | 〃  | 70m3以上80m3未満 | 597,501 |     |
|                             | 〃      | 〃     | 〃  | 80m3         | 666,197 |     |
| 更新伐(車両系)<br>【伐採率40%以上50%未満】 | 車両系    | 定性伐採  | なし | 10m3未満・枝払等なし | 120,253 |     |
|                             | 〃      | 〃     | 〃  | 10m3未満・枝払等あり | 278,103 |     |
|                             | 〃      | 〃     | 〃  | 10m3以上20m3未満 | 188,945 |     |
|                             | 〃      | 〃     | 〃  | 20m3以上30m3未満 | 257,640 |     |
|                             | 〃      | 〃     | 〃  | 30m3以上40m3未満 | 326,338 |     |
|                             | 〃      | 〃     | 〃  | 40m3以上50m3未満 | 395,033 |     |
|                             | 〃      | 〃     | 〃  | 50m3以上60m3未満 | 463,732 |     |
|                             | 〃      | 〃     | 〃  | 60m3以上70m3未満 | 532,425 |     |
|                             | 〃      | 〃     | 〃  | 70m3以上80m3未満 | 601,122 |     |
|                             | 〃      | 〃     | 〃  | 80m3         | 669,817 |     |
|                             | 〃      | 〃     | 有  | 10m3未満・枝払等なし | 155,465 |     |
|                             | 〃      | 〃     | 〃  | 10m3未満・枝払等あり | 313,316 |     |
|                             | 〃      | 〃     | 〃  | 10m3以上20m3未満 | 224,158 |     |
|                             | 〃      | 〃     | 〃  | 20m3以上30m3未満 | 292,854 |     |
|                             | 〃      | 〃     | 〃  | 30m3以上40m3未満 | 361,551 |     |
|                             | 〃      | 〃     | 〃  | 40m3以上50m3未満 | 430,247 |     |
|                             | 〃      | 〃     | 〃  | 50m3以上60m3未満 | 498,945 |     |
|                             | 〃      | 〃     | 〃  | 60m3以上70m3未満 | 567,639 |     |
|                             | 〃      | 〃     | 〃  | 70m3以上80m3未満 | 636,335 |     |
|                             | 〃      | 〃     | 〃  | 80m3         | 705,032 |     |

## (6)-2 更新伐(架線系)

(1ha当たり)

| 事業の種類・細目                    | 区 分    |       |    |              | 標準単価    | 備 考 |
|-----------------------------|--------|-------|----|--------------|---------|-----|
|                             | 作業システム | 定性/列状 | 選木 | 搬出量          |         |     |
| 更新伐(架線系)<br>【伐採率30%以上40%未満】 | 架線系    | 定性伐採  | なし | 10m3未満・枝払等なし | 90,211  |     |
|                             | 〃      | 〃     | 〃  | 10m3未満・枝払等あり | 208,634 |     |
|                             | 〃      | 〃     | 〃  | 10m3以上20m3未満 | 174,797 |     |
|                             | 〃      | 〃     | 〃  | 20m3以上30m3未満 | 259,383 |     |
|                             | 〃      | 〃     | 〃  | 30m3以上40m3未満 | 343,971 |     |
|                             | 〃      | 〃     | 〃  | 40m3以上50m3未満 | 428,559 |     |
|                             | 〃      | 〃     | 〃  | 50m3以上60m3未満 | 513,147 |     |
|                             | 〃      | 〃     | 〃  | 60m3以上70m3未満 | 597,733 |     |
|                             | 〃      | 〃     | 〃  | 70m3以上80m3未満 | 682,321 |     |
|                             | 〃      | 〃     | 〃  | 80m3         | 766,907 |     |
|                             | 〃      | 〃     | 有  | 10m3未満・枝払等なし | 116,630 |     |
|                             | 〃      | 〃     | 〃  | 10m3未満・枝払等あり | 235,053 |     |
|                             | 〃      | 〃     | 〃  | 10m3以上20m3未満 | 201,216 |     |
|                             | 〃      | 〃     | 〃  | 20m3以上30m3未満 | 285,803 |     |
|                             | 〃      | 〃     | 〃  | 30m3以上40m3未満 | 370,390 |     |
|                             | 〃      | 〃     | 〃  | 40m3以上50m3未満 | 454,978 |     |
|                             | 〃      | 〃     | 〃  | 50m3以上60m3未満 | 539,567 |     |
|                             | 〃      | 〃     | 〃  | 60m3以上70m3未満 | 624,152 |     |
|                             | 〃      | 〃     | 〃  | 70m3以上80m3未満 | 708,740 |     |
|                             | 〃      | 〃     | 〃  | 80m3         | 793,327 |     |
| 更新伐(架線系)<br>【伐採率40%以上50%未満】 | 架線系    | 定性伐採  | なし | 10m3未満・枝払等なし | 120,253 |     |
|                             | 〃      | 〃     | 〃  | 10m3未満・枝払等あり | 278,103 |     |
|                             | 〃      | 〃     | 〃  | 10m3以上20m3未満 | 204,836 |     |
|                             | 〃      | 〃     | 〃  | 20m3以上30m3未満 | 289,423 |     |
|                             | 〃      | 〃     | 〃  | 30m3以上40m3未満 | 374,011 |     |
|                             | 〃      | 〃     | 〃  | 40m3以上50m3未満 | 458,599 |     |
|                             | 〃      | 〃     | 〃  | 50m3以上60m3未満 | 543,187 |     |
|                             | 〃      | 〃     | 〃  | 60m3以上70m3未満 | 627,773 |     |
|                             | 〃      | 〃     | 〃  | 70m3以上80m3未満 | 712,361 |     |
|                             | 〃      | 〃     | 〃  | 80m3         | 796,948 |     |
|                             | 〃      | 〃     | 有  | 10m3未満・枝払等なし | 155,465 |     |
|                             | 〃      | 〃     | 〃  | 10m3未満・枝払等あり | 313,316 |     |
|                             | 〃      | 〃     | 〃  | 10m3以上20m3未満 | 240,050 |     |
|                             | 〃      | 〃     | 〃  | 20m3以上30m3未満 | 324,637 |     |
|                             | 〃      | 〃     | 〃  | 30m3以上40m3未満 | 409,224 |     |
|                             | 〃      | 〃     | 〃  | 40m3以上50m3未満 | 493,812 |     |
|                             | 〃      | 〃     | 〃  | 50m3以上60m3未満 | 578,401 |     |
|                             | 〃      | 〃     | 〃  | 60m3以上70m3未満 | 662,986 |     |
|                             | 〃      | 〃     | 〃  | 70m3以上80m3未満 | 747,575 |     |
|                             | 〃      | 〃     | 〃  | 80m3         | 832,161 |     |

注24)「選木あり」は、選木作業を伐倒とは別に行い、伐倒する立木が判別できるようマーキングする場合に適用する。  
選木作業と伐倒を同時に行う(マーキングしない)場合は、「選木なし」を適用する。

(7) 付帯施設等整備

| 事業の種類・細目                            |                        | 標準単価    | 備 考    |
|-------------------------------------|------------------------|---------|--------|
| 防護柵(ステンレス線あり)                       | 支柱なし(現地立木活用)、スカートネットなし | 1,106   | 1m当たり  |
|                                     | 支柱なし(現地立木活用)、スカートネットあり | 1,297   | 1m当たり  |
|                                     | 支柱あり、スカートネットなし         | 1,382   | 1m当たり  |
|                                     | 支柱あり、スカートネットあり         | 1,574   | 1m当たり  |
| 防護柵(ステンレス線あり)【耐候型】                  | 支柱あり、スカートネットなし         | 1,523   | 1m当たり  |
|                                     | 支柱あり、スカートネットあり         | 1,714   | 1m当たり  |
| 防護柵改良                               | スカートネット追加              | 191     | 1m当たり  |
| 忌避剤                                 | ジラム水和剤                 | 80,115  | 1ha当たり |
| 食害防止チューブ(ネット)                       | 140cm以上                | 1,031   | 1本当たり  |
|                                     | 170cm以上                | 1,032   | 1本当たり  |
| 食害防止チューブ(ネット)【生分解性】                 | 140cm以上                | 1,807   | 1本当たり  |
|                                     | 170cm以上                | 2,345   | 1本当たり  |
| 食害防止チューブ(ネット)【生分解性】<br>(チューブ・ネットのみ) | 140cm以上                | 1,247   | 1本当たり  |
|                                     | 170cm以上                | 1,248   | 1本当たり  |
| 食害防止チューブ(ネット)【耐候性】                  | 140cm以上                | 1,785   | 1本当たり  |
|                                     | 170cm以上                | 2,235   | 1本当たり  |
| 樹皮剥ぎ防止テープ(生分解性)                     | らせん状巻付、1000本/ha        | 141,401 | 1ha当たり |
| 樹皮剥ぎ防止ロープ                           | 1本あたり4箇所巻付、1000本/ha    | 109,547 | 1ha当たり |
| 樹皮剥ぎ防止テープ(生分解性)                     | らせん状巻付、800本/ha         | 113,120 | 1ha当たり |
| 樹皮剥ぎ防止ロープ                           | 1本あたり4箇所巻付、800本/ha     | 82,997  | 1ha当たり |
| 樹皮剥ぎ防止テープ(生分解性)                     | らせん状巻付、600本/ha         | 84,840  | 1ha当たり |
| 樹皮剥ぎ防止ロープ                           | 1本あたり4箇所巻付、600本/ha     | 62,248  | 1ha当たり |
| 樹皮剥ぎ防止巻き(不織布、ネット等)                  | 150cm以上                | 735     | 1本当たり  |

(8) 森林作業道

| 区 分 |        | 単位 | 標準単価  | 備考         |
|-----|--------|----|-------|------------|
| 土工  | W=1.8m | m  | 1,682 | 切直、盛 1:1.0 |
| 土工  | W=2.0m | m  | 1,852 | 切直、盛 1:1.0 |
| 土工  | W=2.5m | m  | 2,615 | 切直、盛 1:1.0 |
| 土工  | W=3.0m | m  | 3,000 | 切直、盛 1:1.0 |

単価

① 土工

|    |    |    |     |
|----|----|----|-----|
| 土工 | 切土 | m3 | 657 |
| 土工 | 盛土 | m3 | 833 |

② 溝渠

|       |                 |    |       |
|-------|-----------------|----|-------|
| 洗越工   | 三段<br>(標準1.00m) | m3 | 5,943 |
|       | 四段<br>(標準1.40m) | m3 | 6,000 |
| 簡易横断溝 |                 | m  | 1,277 |

③ 丸太積工

|          |                  |   |       |
|----------|------------------|---|-------|
| 丸太組(土留1) | 一段<br>(標準高0.45m) | m | 2,684 |
| 丸太組(土留2) | 二段<br>(標準高0.75m) | m | 4,563 |
| 丸太組(土留3) | 三段<br>(標準高1.05m) | m | 6,443 |
| 丸太組(土留4) | 四段<br>(標準高1.35m) | m | 8,322 |

④ 路盤工

|      |                   |    |       |
|------|-------------------|----|-------|
| 路面工1 | 敷砂利               | m3 | 5,269 |
| 路面工2 | 敷丸太工<br>W=2.5~3.0 | m  | 3,812 |

⑤ その他

|     |  |    |     |
|-----|--|----|-----|
| 緑化工 |  | m2 | 262 |
|-----|--|----|-----|

注25) 土工標準図により標準的な単価を積算したものであり、法令等により構造に制約を受ける場合は、遵守し当該手続きを適正に行うこと。

注26) 丸太積工(路面工・簡易土留工)は、必要箇所を十分吟味して使用のこと。

注27) 地形や地質・土質の条件から、標準単価が適用できない場合は、森林整備保全事業設計積算要領に基づく設計図書・積算書をあらかじめ事業実施前に作成し、標準単価が適用できないことの可否も含めて、府の設計審査を受けること。

注28) 本表単価により標準設計を行う場合は「森林環境保全整備事業における標準単価等の設定について」により上限額が定められているため注意すること。

(9) 一貫作業(林相転換特別対策(特定スギ人工林)事業)

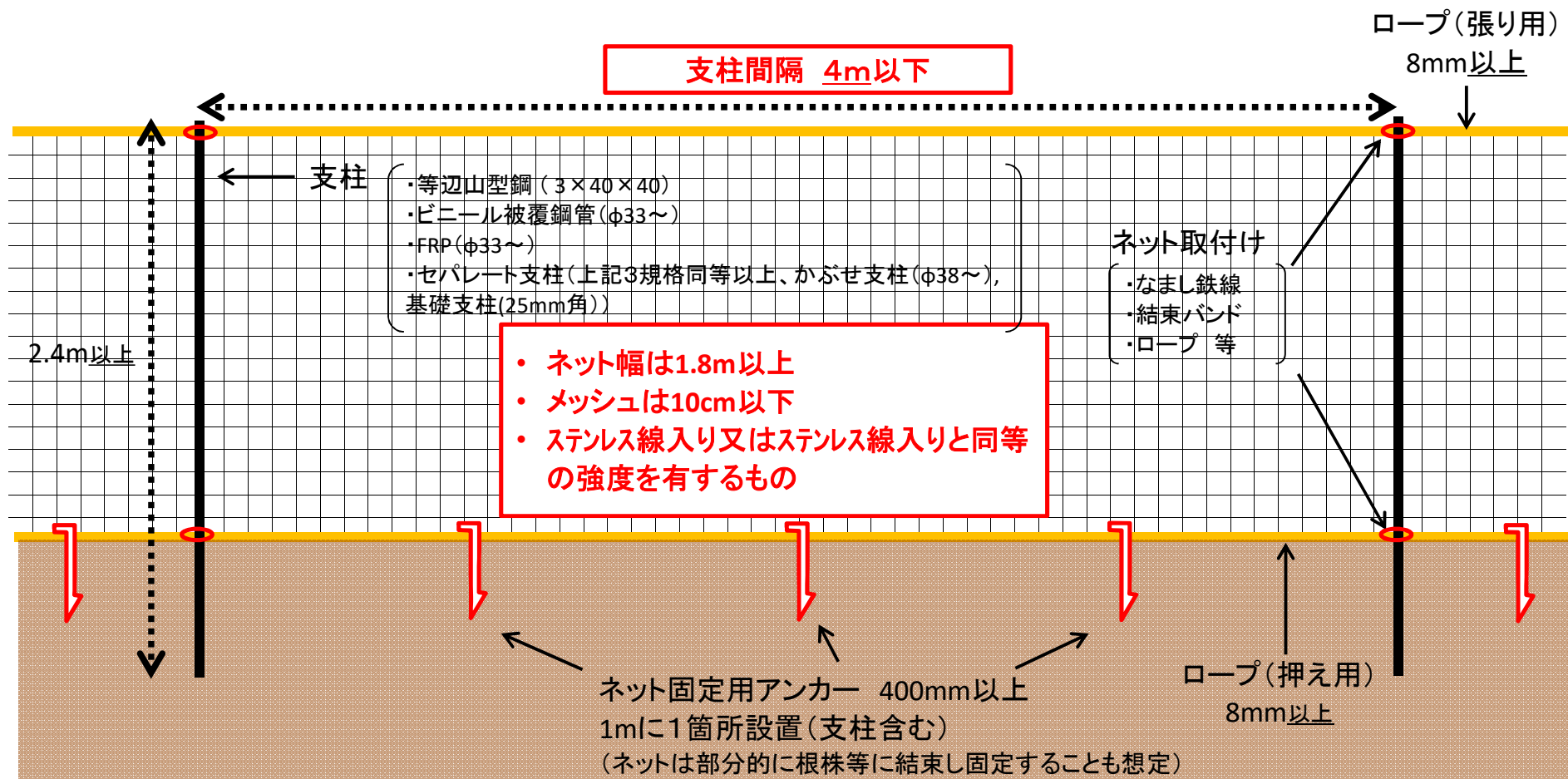
| 事業の種類・細目                     |  | 区 分   | (1ha当たり) |
|------------------------------|--|-------|----------|
| 地拵え(再掲)                      |  |       | 標準単価     |
| 拡大造林・再造林(地拵えのみ)              |  | 植栽樹種  |          |
| 機械地拵え: グラップル<br>(一貫作業の場合を含む) |  | 全ての樹種 | 250,220  |

| 事業の種類・細目            |  | 区 分    | (1ha当たり)  |
|---------------------|--|--------|-----------|
| 植栽                  |  |        | 標準単価      |
| 拡大造林・再造林(植栽のみ)      |  | 植栽本数   |           |
| 花粉症対策スギ・ヒノキ<br>広葉樹等 |  | 1,500~ | 523,908   |
|                     |  | 2,000  | 698,545   |
|                     |  | 1,500~ | 510,780   |
|                     |  | 2,000~ | 681,041   |
|                     |  | 2,500~ | 851,301   |
|                     |  | 3,000  | 1,021,561 |

| 伐倒・搬出集積  |        |       | (1ha当たり)  |
|----------|--------|-------|-----------|
| 事業の種類・細目 | 区 分    |       | 標準単価      |
|          | 作業システム | 搬出量   |           |
| 伐倒・搬出集積  | 車両系    | 100m3 | 956,715   |
|          | 架線系    | 100m3 | 1,112,824 |

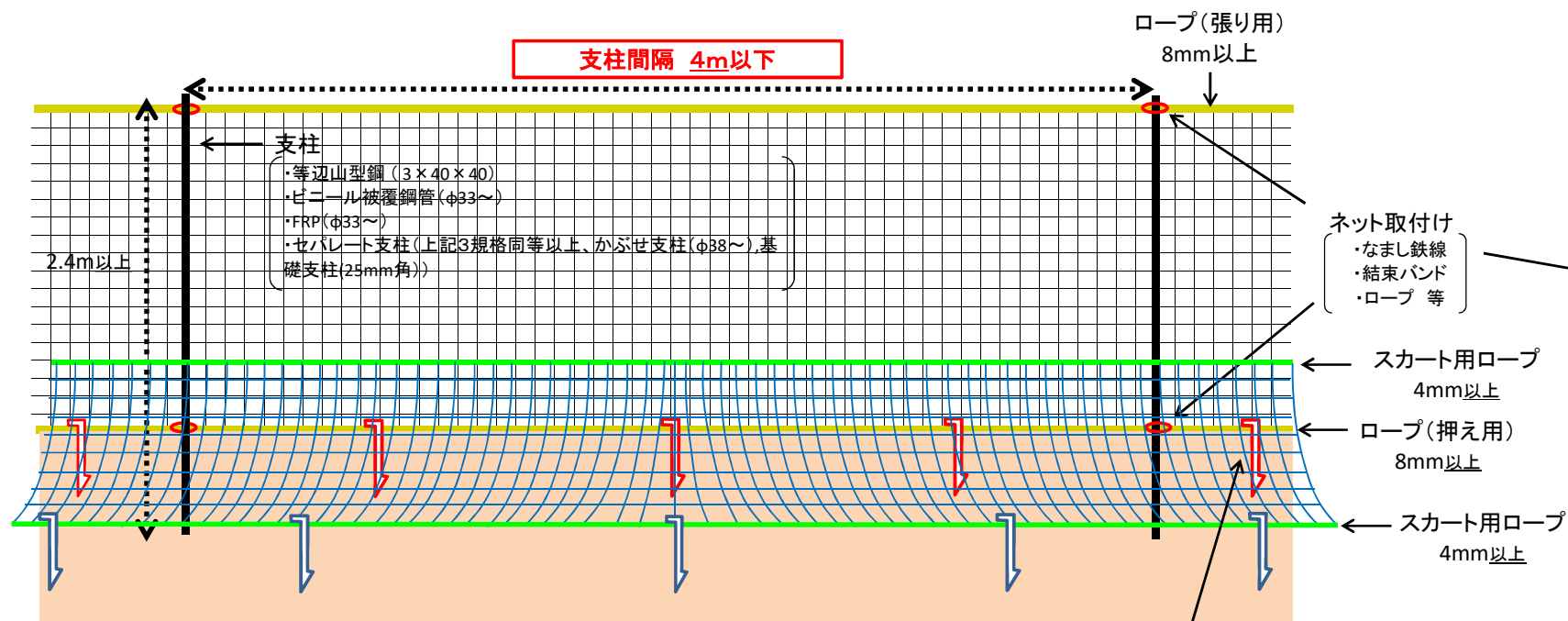
(9) 一貫作業(林相転換特別対策(特定スギ人工林)事業)については、地拵え、植栽、伐倒・搬出集積のそれぞれ該当する単価区分を合計して標準単価とすること。

# 防護柵標準単価積算基礎図



# 防護柵標準単価積算基礎図(スカートネットありの場合)

【正面図】



## 防護柵本体

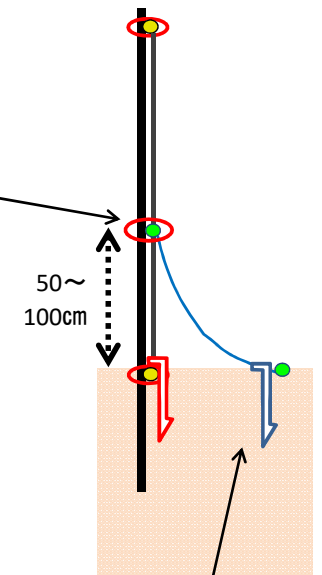
- ・ ネット幅は1.8m以上
- ・ メッシュサイズは10cm以下
- ・ ステンレス線入り又はステンレス線入りと同等

## スカートネット

- ・ ネット幅は1.35m以上
- ・ メッシュサイズは10cm以下

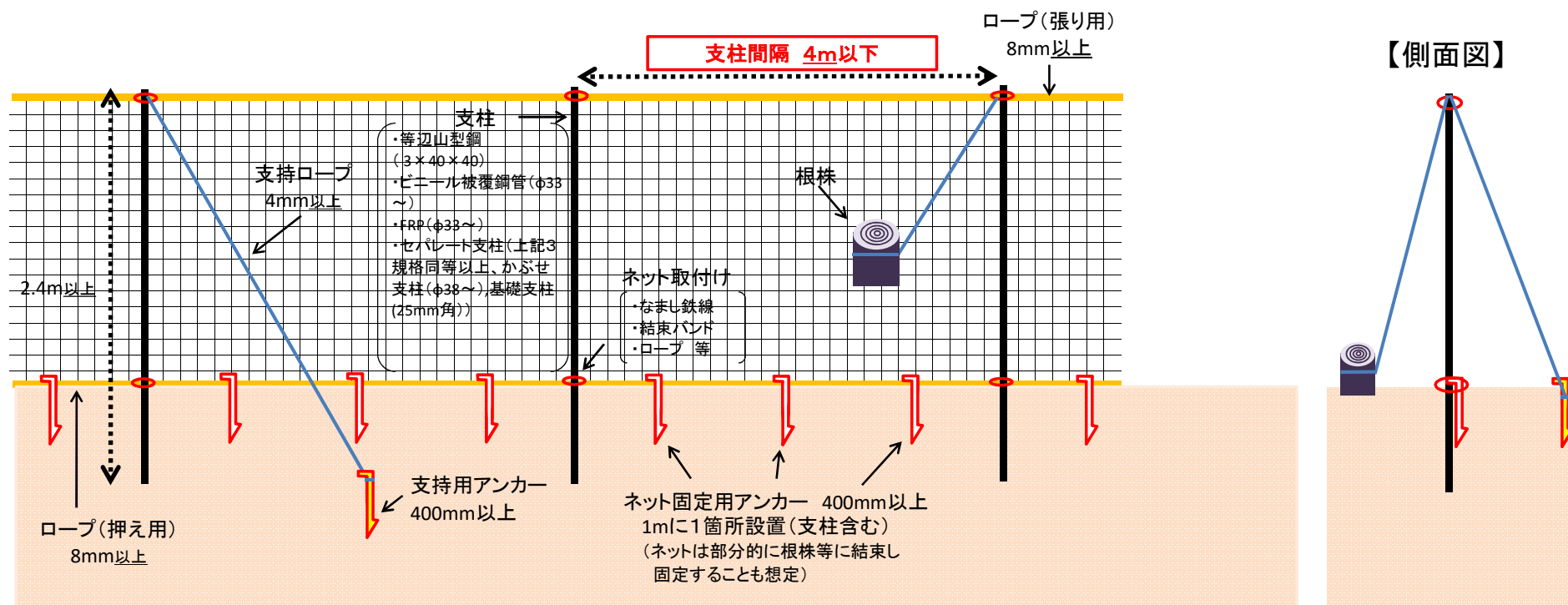
ネット固定用アンカー 400mm以上  
1mに1箇所設置 (支柱含む)  
(ネットは部分的に根株等に結束し固定することも想定)

【側面図】



スカートネット固定用アンカー 400mm以上  
1mに1箇所設置

### 防護柵標準単価積算基礎図(耐候型)



- 防護柵本体**

- ネット幅は1.8m以上
- メッシュは10cm以下
- ステンレス線入り又はステンレス線入りと同等の強度を有するもの

- ## 支持ロープ

- ・太さ4mm以上
- ・支柱1本おきに設置
- ・屈曲点には原則設置
- ・支柱1本につき1方向張り、隣の支柱と反対方向に張ることが基本
- ・支柱の周囲に根株や立木等ある場合はそれらに結束し固定