

# 令和7年度 森林整備事業(造林)標準単価表

本表に記載の標準単価は直接費（資材費、労務費、  
機械経費）と共通仮設費を合計した金額である。

京都府農林水産部林業振興課

## (1)-1 人工造林等

(1ha当たり)

事業の種類・細目	区 分	標準単価
拡大造林・再造林(地拵えのみ)	植栽樹種	
刈り払い機	全ての樹種	404,105
機械地拵え:グラブプル (一貫作業の場合を含む)	全ての樹種	247,933

(1ha当たり)

事業の種類・細目	区 分	標準単価
拡大造林・再造林(植栽のみ)	植栽本数	
スギ・ヒノキ(裸苗)	1,500～	406,418
	2,000～	541,891
	2,500～	677,364
	3,000～	812,837
スギ・ヒノキ(コンテナ苗)	1,500～	505,458
	2,000～	673,944
	2,500～	842,430
	3,000～	1,010,916
花粉症対策スギ・ヒノキ(裸苗)	1,500～	411,296
	2,000～	548,395
	2,500～	685,494
	3,000～	822,593
花粉症対策スギ・ヒノキ(コンテナ苗)	1,500～	537,978
	2,000～	717,304
	2,500～	896,630
	3,000～	1,075,956
丸太スギ	4,000～	1,083,783
ケヤキ	1,500～	313,736
	2,000～	418,315
	3,000～	627,473
ナラ類	1,500～	476,336
	2,000～	635,115
	3,000～	952,673

(1ha当たり)

事業の種類・細目	区 分	標準単価
拡大造林・再造林(植栽のみ)(つづき)	植栽本数	
クリ	1,500～	354,386
	2,000～	472,515
	3,000～	708,773
	3,000～	708,773
サクラ類	1,500～	354,386
	2,000～	472,515
	3,000～	708,773
カエデ類	1,500～	343,004
	2,000～	457,339
	3,000～	686,009
その他広葉樹	1,500～	544,628
	2,000～	726,171
	3,000～	1,089,257
その他針葉樹(マツ等)	1,500～	323,492
	2,000～	431,323
	3,000～	646,985
テーダマツ	1,500～	638,936
	2,000～	851,915
	3,000～	1,277,873

## (1)-1 人工造林等(つづき)

(1ha当たり)

事業の種類・細目	区 分	標準単価
拡大造林・再造林(地拵え＋植栽)	植栽本数	
刈り払い機		
スギ・ヒノキ (裸苗)	1,500～	810,523
	2,000～	945,996
	2,500～	1,081,469
	3,000～	1,216,942
スギ・ヒノキ (コンテナ苗)	1,500～	909,563
	2,000～	1,078,049
	2,500～	1,246,535
	3,000～	1,415,021
花粉症対策スギ・ヒノキ (裸苗)	1,500～	815,401
	2,000～	952,500
	2,500～	1,089,599
	3,000～	1,226,698
花粉症対策スギ・ヒノキ (コンテナ苗)	1,500～	942,083
	2,000～	1,121,409
	2,500～	1,300,735
	3,000～	1,480,061
丸太スギ	4,000～	1,487,888
ケヤキ	1,500～	717,841
	2,000～	822,420
	3,000～	1,031,578
ナラ類	1,500～	880,441
	2,000～	1,039,220
	3,000～	1,356,778
クリ	1,500～	758,491
	2,000～	876,620
	3,000～	1,112,878
サクラ類	1,500～	758,491
	2,000～	876,620
	3,000～	1,112,878
カエデ類	1,500～	747,109
	2,000～	861,444
	3,000～	1,090,114
その他広葉樹	1,500～	948,733
	2,000～	1,130,276
	3,000～	1,493,362
その他針葉樹(マツ等)	1,500～	727,597
	2,000～	835,428
	3,000～	1,051,090
テーダマツ	1,500～	1,043,041
	2,000～	1,256,020
	3,000～	1,681,978

(1ha当たり)

事業の種類・細目	区 分	標準単価
拡大造林・再造林(地拵え＋植栽)	植栽本数	
機械地拵え: グラップル		
スギ・ヒノキ (裸苗)	1,500～	654,351
	2,000～	789,824
	2,500～	925,297
	3,000～	1,060,770
スギ・ヒノキ (コンテナ苗)	1,500～	753,391
	2,000～	921,877
	2,500～	1,090,363
	3,000～	1,258,849
花粉症対策スギ・ヒノキ (裸苗)	1,500～	659,229
	2,000～	796,328
	2,500～	933,427
	3,000～	1,070,526
花粉症対策スギ・ヒノキ (コンテナ苗)	1,500～	785,911
	2,000～	965,237
	2,500～	1,144,563
	3,000～	1,323,889
丸太スギ	4,000～	1,331,716
ケヤキ	1,500～	561,669
	2,000～	666,248
	3,000～	875,406
ナラ類	1,500～	724,269
	2,000～	883,048
	3,000～	1,200,606
クリ	1,500～	602,319
	2,000～	720,448
	3,000～	956,706
サクラ類	1,500～	602,319
	2,000～	720,448
	3,000～	956,706
カエデ類	1,500～	590,937
	2,000～	705,272
	3,000～	933,942
その他広葉樹	1,500～	792,561
	2,000～	974,104
	3,000～	1,337,190
その他針葉樹(マツ等)	1,500～	571,425
	2,000～	679,256
	3,000～	894,918
テーダマツ	1,500～	886,869
	2,000～	1,099,848
	3,000～	1,525,806

注1) 樹種及び植栽本数は、普通林では各市町村が作成する市町村森林整備計画、保安林では指定施業要件に適合したものであることが必要。

## (2)-1 被害地造林等

(1ha当たり)

事業の種類・細目	標準単価
特殊地植え1(蓄積50m3未満)	648,694
特殊地植え2(蓄積50～100m3未満)	1,857,618
特殊地植え3(蓄積100～150m3未満)	2,208,689
特殊地植え4(蓄積150～200m3未満)	2,869,881
特殊地植え5(蓄積200m3～250m3未満)	3,639,650
特殊地植え6(蓄積250m3～300m3未満)	3,887,341
特殊地植え7(蓄積300m3～350m3未満)	4,137,611
特殊地植え8(蓄積350m3～400m3未満)	4,468,006
特殊地植え9(蓄積400m3～450m3未満)	4,721,075
特殊地植え10(蓄積450m3～500m3未満)	4,814,265
特殊地植え11(蓄積500m3～)	4,992,444

(1ha当たり)

事業の種類・細目	区 分	標準単価
被害地造林(地植え＋植栽)	植栽本数	
特殊地植え1(蓄積50m3未満)		
スギ・ヒノキ (裸苗)	1,500～	1,055,112
	2,000～	1,190,585
	2,500～	1,326,058
	3,000～	1,461,531
スギ・ヒノキ (コンテナ苗)	1,500～	1,154,152
	2,000～	1,322,638
	2,500～	1,491,124
	3,000～	1,659,610
花粉症対策スギ・ヒノキ (裸苗)	1,500～	1,059,990
	2,000～	1,197,089
	2,500～	1,334,188
	3,000～	1,471,287
花粉症対策スギ・ヒノキ (コンテナ苗)	1,500～	1,186,672
	2,000～	1,365,998
	2,500～	1,545,324
	3,000～	1,724,650
丸太スギ	4,000～	1,732,477
ケヤキ	1,500～	962,430
	2,000～	1,067,009
	3,000～	1,276,167
ナラ類	1,500～	1,125,030
	2,000～	1,283,809
	3,000～	1,601,367
クリ	1,500～	1,003,080
	2,000～	1,121,209
	3,000～	1,357,467
サクラ類	1,500～	1,003,080
	2,000～	1,121,209
	3,000～	1,357,467
カエデ類	1,500～	991,698
	2,000～	1,106,033
	3,000～	1,334,703
その他広葉樹	1,500～	1,193,322
	2,000～	1,374,865
	3,000～	1,737,951
その他針葉樹(マツ等)	1,500～	972,186
	2,000～	1,080,017
	3,000～	1,295,679
テーダマツ	1,500～	1,287,630
	2,000～	1,500,609
	3,000～	1,926,567

(1ha当たり)

事業の種類・細目	区 分	標準単価
被害地造林(地植え＋植栽)	植栽本数	
特殊地植え2(蓄積50～100m3未満)		
スギ・ヒノキ (裸苗)	1,500～	2,264,036
	2,000～	2,399,509
	2,500～	2,534,982
	3,000～	2,670,455
スギ・ヒノキ (コンテナ苗)	1,500～	2,363,076
	2,000～	2,531,562
	2,500～	2,700,048
	3,000～	2,868,534
花粉症対策スギ・ヒノキ (裸苗)	1,500～	2,268,914
	2,000～	2,406,013
	2,500～	2,543,112
	3,000～	2,680,211
花粉症対策スギ・ヒノキ (コンテナ苗)	1,500～	2,395,596
	2,000～	2,574,922
	2,500～	2,754,248
	3,000～	2,933,574
丸太スギ	4,000～	2,941,401
ケヤキ	1,500～	2,171,354
	2,000～	2,275,933
	3,000～	2,485,091
ナラ類	1,500～	2,333,954
	2,000～	2,492,733
	3,000～	2,810,291
クリ	1,500～	2,212,004
	2,000～	2,330,133
	3,000～	2,566,391
サクラ類	1,500～	2,212,004
	2,000～	2,330,133
	3,000～	2,566,391
カエデ類	1,500～	2,200,622
	2,000～	2,314,957
	3,000～	2,543,627
その他広葉樹	1,500～	2,402,246
	2,000～	2,583,789
	3,000～	2,946,875
その他針葉樹(マツ等)	1,500～	2,181,110
	2,000～	2,288,941
	3,000～	2,504,603
テーダマツ	1,500～	2,496,554
	2,000～	2,709,533
	3,000～	3,135,491

注4) 樹種及び植栽本数は、普通林では各市町村が作成する市町村森林整備計画、保安林では指定施業要件に適合したものであることが必要。

## (2)-1 被害地造林等(つづき)

(1ha当たり)		
事業の種類・細目	区 分	
被害地造林(地植え+植栽)	植栽本数	標準単価
特殊地植え5(蓄積100～150m3未満)		
スギ・ヒノキ (裸苗)	1,500～	2,615,107
	2,000～	2,750,580
	2,500～	2,886,053
	3,000～	3,021,526
スギ・ヒノキ (コンテナ苗)	1,500～	2,714,147
	2,000～	2,882,633
	2,500～	3,051,119
	3,000～	3,219,605
花粉症対策スギ・ヒノキ (裸苗)	1,500～	2,619,985
	2,000～	2,757,084
	2,500～	2,894,183
	3,000～	3,031,282
花粉症対策スギ・ヒノキ (コンテナ苗)	1,500～	2,746,667
	2,000～	2,925,993
	2,500～	3,105,319
	3,000～	3,284,645
丸太スギ	4,000～	3,292,472
ケヤキ	1,500～	2,522,425
	2,000～	2,627,004
	3,000～	2,836,162
ナラ類	1,500～	2,685,025
	2,000～	2,843,804
	3,000～	3,161,362
クリ	1,500～	2,563,075
	2,000～	2,681,204
	3,000～	2,917,462
サクラ類	1,500～	2,563,075
	2,000～	2,681,204
	3,000～	2,917,462
カエデ類	1,500～	2,551,693
	2,000～	2,666,028
	3,000～	2,894,698
その他広葉樹	1,500～	2,753,317
	2,000～	2,934,860
	3,000～	3,297,946
その他針葉樹(マツ等)	1,500～	2,532,181
	2,000～	2,640,012
	3,000～	2,855,674
テーダマツ	1,500～	2,847,625
	2,000～	3,060,604
	3,000～	3,486,562

(1ha当たり)

事業の種類・細目	区 分	
被害地造林(地植え+植栽)	植栽本数	標準単価
特殊地植え5(蓄積200m3～250m3未満)		
スギ・ヒノキ (裸苗)	1,500～	4,046,068
	2,000～	4,181,541
	2,500～	4,317,014
	3,000～	4,452,487
スギ・ヒノキ (コンテナ苗)	1,500～	4,145,108
	2,000～	4,313,594
	2,500～	4,482,080
	3,000～	4,650,566
花粉症対策スギ・ヒノキ (裸苗)	1,500～	4,050,946
	2,000～	4,188,045
	2,500～	4,325,144
	3,000～	4,462,243
花粉症対策スギ・ヒノキ (コンテナ苗)	1,500～	4,177,628
	2,000～	4,356,954
	2,500～	4,536,280
	3,000～	4,715,606
丸太スギ	4,000～	4,723,433
ケヤキ	1,500～	3,953,386
	2,000～	4,057,965
	3,000～	4,267,123
ナラ類	1,500～	4,115,986
	2,000～	4,274,765
	3,000～	4,592,323
クリ	1,500～	3,994,036
	2,000～	4,112,165
	3,000～	4,348,423
サクラ類	1,500～	3,994,036
	2,000～	4,112,165
	3,000～	4,348,423
カエデ類	1,500～	3,982,654
	2,000～	4,096,989
	3,000～	4,325,659
その他広葉樹	1,500～	4,184,278
	2,000～	4,365,821
	3,000～	4,728,907
その他針葉樹(マツ等)	1,500～	3,963,142
	2,000～	4,070,973
	3,000～	4,286,635
テーダマツ	1,500～	4,278,586
	2,000～	4,491,565
	3,000～	4,917,523

注5) 樹種及び植栽本数は、普通林では各市町村が作成する市町村森林整備計画、保安林では指定施業要件に適合したものであることが必要。

(1ha当たり)

事業の種類・細目	区 分	
被害地造林(地植え+植栽)	植栽本数	標準単価
特殊地植え4(蓄積150～200m3未満)		
スギ・ヒノキ (裸苗)	1,500～	3,276,299
	2,000～	3,411,772
	2,500～	3,547,245
	3,000～	3,682,718
スギ・ヒノキ (コンテナ苗)	1,500～	3,375,339
	2,000～	3,543,825
	2,500～	3,712,311
	3,000～	3,880,797
花粉症対策スギ・ヒノキ (裸苗)	1,500～	3,281,177
	2,000～	3,418,276
	2,500～	3,555,375
	3,000～	3,692,474
花粉症対策スギ・ヒノキ (コンテナ苗)	1,500～	3,407,859
	2,000～	3,587,185
	2,500～	3,766,511
	3,000～	3,945,837
丸太スギ	4,000～	3,953,664
ケヤキ	1,500～	3,183,617
	2,000～	3,288,196
	3,000～	3,497,354
ナラ類	1,500～	3,346,217
	2,000～	3,504,996
	3,000～	3,822,554
クリ	1,500～	3,224,267
	2,000～	3,342,396
	3,000～	3,578,654
サクラ類	1,500～	3,224,267
	2,000～	3,342,396
	3,000～	3,578,654
カエデ類	1,500～	3,212,885
	2,000～	3,327,220
	3,000～	3,555,890
その他広葉樹	1,500～	3,414,509
	2,000～	3,596,052
	3,000～	3,959,138
その他針葉樹(マツ等)	1,500～	3,193,373
	2,000～	3,301,204
	3,000～	3,516,866
テーダマツ	1,500～	3,508,817
	2,000～	3,721,796
	3,000～	4,147,754

(1ha当たり)

事業の種類・細目	区 分	
被害地造林(地植え+植栽)	植栽本数	標準単価
特殊地植え6(蓄積250m3～300m3未満)		
スギ・ヒノキ (裸苗)	1,500～	4,293,759
	2,000～	4,429,232
	2,500～	4,564,705
	3,000～	4,700,178
スギ・ヒノキ (コンテナ苗)	1,500～	4,392,799
	2,000～	4,561,285
	2,500～	4,729,771
	3,000～	4,898,257
花粉症対策スギ・ヒノキ (裸苗)	1,500～	4,298,637
	2,000～	4,435,736
	2,500～	4,572,835
	3,000～	4,709,934
花粉症対策スギ・ヒノキ (コンテナ苗)	1,500～	4,425,319
	2,000～	4,604,645
	2,500～	4,783,971
	3,000～	4,963,297
丸太スギ	4,000～	4,971,124
ケヤキ	1,500～	4,201,077
	2,000～	4,305,656
	3,000～	4,514,814
ナラ類	1,500～	4,363,677
	2,000～	4,522,456
	3,000～	4,840,014
クリ	1,500～	4,241,727
	2,000～	4,359,856
	3,000～	4,596,114
サクラ類	1,500～	4,241,727
	2,000～	4,359,856
	3,000～	4,596,114
カエデ類	1,500～	4,230,345
	2,000～	4,344,680
	3,000～	4,573,350
その他広葉樹	1,500～	4,431,969
	2,000～	4,613,512
	3,000～	4,976,598
その他針葉樹(マツ等)	1,500～	4,210,833
	2,000～	4,318,664
	3,000～	4,534,326
テーダマツ	1,500～	4,526,277
	2,000～	4,739,256
	3,000～	5,165,214

## (2)-1 被害地造林等(つづき)

(1ha当たり)		
事業の種類・細目	区 分	標準単価
被害地造林(地植え+植栽)	植栽本数	
特殊地植え7(蓄積300m3～350m3未満)		
スギ・ヒノキ (裸苗)	1,500～	4,544,029
	2,000～	4,679,502
	2,500～	4,814,975
	3,000～	4,950,448
スギ・ヒノキ (コンテナ苗)	1,500～	4,643,069
	2,000～	4,811,555
	2,500～	4,980,041
	3,000～	5,148,527
花粉症対策スギ・ヒノキ (裸苗)	1,500～	4,548,907
	2,000～	4,686,006
	2,500～	4,823,105
	3,000～	4,960,204
花粉症対策スギ・ヒノキ (コンテナ苗)	1,500～	4,675,589
	2,000～	4,854,915
	2,500～	5,034,241
	3,000～	5,213,567
丸太スギ	4,000～	5,221,394
ケヤキ	1,500～	4,451,347
	2,000～	4,555,926
	3,000～	4,765,084
ナラ類	1,500～	4,613,947
	2,000～	4,772,726
	3,000～	5,090,284
クリ	1,500～	4,491,997
	2,000～	4,610,126
	3,000～	4,846,384
サクラ類	1,500～	4,491,997
	2,000～	4,610,126
	3,000～	4,846,384
カエデ類	1,500～	4,480,615
	2,000～	4,594,950
	3,000～	4,823,620
その他広葉樹	1,500～	4,682,239
	2,000～	4,863,782
	3,000～	5,226,868
その他針葉樹(マツ等)	1,500～	4,461,103
	2,000～	4,568,934
	3,000～	4,784,596
テーダマツ	1,500～	4,776,547
	2,000～	4,989,526
	3,000～	5,415,484

(1ha当たり)		
事業の種類・細目	区 分	標準単価
被害地造林(地植え+植栽)	植栽本数	
特殊地植え9(蓄積400m3～450m3未満)		
スギ・ヒノキ (裸苗)	1,500～	5,127,493
	2,000～	5,262,966
	2,500～	5,398,439
	3,000～	5,533,912
スギ・ヒノキ (コンテナ苗)	1,500～	5,226,533
	2,000～	5,395,019
	2,500～	5,563,505
	3,000～	5,731,991
花粉症対策スギ・ヒノキ (裸苗)	1,500～	5,132,371
	2,000～	5,269,470
	2,500～	5,406,569
	3,000～	5,543,668
花粉症対策スギ・ヒノキ (コンテナ苗)	1,500～	5,259,053
	2,000～	5,438,379
	2,500～	5,617,705
	3,000～	5,797,031
丸太スギ	4,000～	5,804,858
ケヤキ	1,500～	5,034,811
	2,000～	5,139,390
	3,000～	5,348,548
ナラ類	1,500～	5,197,411
	2,000～	5,356,190
	3,000～	5,673,748
クリ	1,500～	5,075,461
	2,000～	5,193,590
	3,000～	5,429,848
サクラ類	1,500～	5,075,461
	2,000～	5,193,590
	3,000～	5,429,848
カエデ類	1,500～	5,064,079
	2,000～	5,178,414
	3,000～	5,407,084
その他広葉樹	1,500～	5,265,703
	2,000～	5,447,246
	3,000～	5,810,332
その他針葉樹(マツ等)	1,500～	5,044,567
	2,000～	5,152,398
	3,000～	5,368,060
テーダマツ	1,500～	5,360,011
	2,000～	5,572,990
	3,000～	5,998,948

(1ha当たり)		
事業の種類・細目	区 分	標準単価
被害地造林(地植え+植栽)	植栽本数	
特殊地植え8(蓄積350m3～400m3未満)		
スギ・ヒノキ (裸苗)	1,500～	4,874,424
	2,000～	5,009,897
	2,500～	5,145,370
	3,000～	5,280,843
スギ・ヒノキ (コンテナ苗)	1,500～	4,973,464
	2,000～	5,141,950
	2,500～	5,310,436
	3,000～	5,478,922
花粉症対策スギ・ヒノキ (裸苗)	1,500～	4,879,302
	2,000～	5,016,401
	2,500～	5,153,500
	3,000～	5,290,599
花粉症対策スギ・ヒノキ (コンテナ苗)	1,500～	5,005,984
	2,000～	5,185,310
	2,500～	5,364,636
	3,000～	5,543,962
丸太スギ	4,000～	5,551,789
ケヤキ	1,500～	4,781,742
	2,000～	4,886,321
	3,000～	5,095,479
ナラ類	1,500～	4,944,342
	2,000～	5,103,121
	3,000～	5,420,679
クリ	1,500～	4,822,392
	2,000～	4,940,521
	3,000～	5,176,779
サクラ類	1,500～	4,822,392
	2,000～	4,940,521
	3,000～	5,176,779
カエデ類	1,500～	4,811,010
	2,000～	4,925,345
	3,000～	5,154,015
その他広葉樹	1,500～	5,012,634
	2,000～	5,194,177
	3,000～	5,557,263
その他針葉樹(マツ等)	1,500～	4,791,498
	2,000～	4,899,329
	3,000～	5,114,991
テーダマツ	1,500～	5,106,942
	2,000～	5,319,921
	3,000～	5,745,879

(1ha当たり)		
事業の種類・細目	区 分	標準単価
被害地造林(地植え+植栽)	植栽本数	
特殊地植え10(蓄積450m3～500m3未満)		
スギ・ヒノキ (裸苗)	1,500～	5,220,683
	2,000～	5,356,156
	2,500～	5,491,629
	3,000～	5,627,102
スギ・ヒノキ (コンテナ苗)	1,500～	5,319,723
	2,000～	5,488,209
	2,500～	5,656,695
	3,000～	5,825,181
花粉症対策スギ・ヒノキ (裸苗)	1,500～	5,225,561
	2,000～	5,362,660
	2,500～	5,499,759
	3,000～	5,636,858
花粉症対策スギ・ヒノキ (コンテナ苗)	1,500～	5,352,243
	2,000～	5,531,569
	2,500～	5,710,895
	3,000～	5,890,221
丸太スギ	4,000～	5,898,048
ケヤキ	1,500～	5,128,001
	2,000～	5,232,580
	3,000～	5,441,738
ナラ類	1,500～	5,290,601
	2,000～	5,449,380
	3,000～	5,766,938
クリ	1,500～	5,168,651
	2,000～	5,286,780
	3,000～	5,523,038
サクラ類	1,500～	5,168,651
	2,000～	5,286,780
	3,000～	5,523,038
カエデ類	1,500～	5,157,269
	2,000～	5,271,604
	3,000～	5,500,274
その他広葉樹	1,500～	5,358,893
	2,000～	5,540,436
	3,000～	5,903,522
その他針葉樹(マツ等)	1,500～	5,137,757
	2,000～	5,245,588
	3,000～	5,461,250
テーダマツ	1,500～	5,453,201
	2,000～	5,666,180
	3,000～	6,092,138

注6) 樹種及び植栽本数は、普通林では各市町村が作成する市町村森林整備計画、保安林では指定施業要件に適合したものであることが必要。

## (2)-1 被害地造林等(つづき)

(1ha当たり)

事業の種類・細目	区 分	標準単価
	植栽本数	
被害地造林(地植え+植栽) 特殊地植え11(蓄積500m3～)		
スギ・ヒノキ (裸苗)	1,500～	5,398,862
	2,000～	5,534,335
	2,500～	5,669,808
	3,000～	5,805,281
スギ・ヒノキ (コンテナ苗)	1,500～	5,497,902
	2,000～	5,666,388
	2,500～	5,834,874
	3,000～	6,003,360
花粉症対策スギ・ヒノキ (裸苗)	1,500～	5,403,740
	2,000～	5,540,839
	2,500～	5,677,938
	3,000～	5,815,037
花粉症対策スギ・ヒノキ (コンテナ苗)	1,500～	5,530,422
	2,000～	5,709,748
	2,500～	5,889,074
	3,000～	6,068,400
丸太スギ	4,000～	6,076,227
ケヤキ	1,500～	5,306,180
	2,000～	5,410,759
	3,000～	5,619,917
ナラ類	1,500～	5,468,780
	2,000～	5,627,559
	3,000～	5,945,117
クリ	1,500～	5,346,830
	2,000～	5,464,959
	3,000～	5,701,217
サクラ類	1,500～	5,346,830
	2,000～	5,464,959
	3,000～	5,701,217
カエデ類	1,500～	5,335,448
	2,000～	5,449,783
	3,000～	5,678,453
その他広葉樹	1,500～	5,537,072
	2,000～	5,718,615
	3,000～	6,081,701
その他針葉樹(マツ等)	1,500～	5,315,936
	2,000～	5,423,767
	3,000～	5,639,429
テーダマツ	1,500～	5,631,380
	2,000～	5,844,359
	3,000～	6,270,317

注7) 樹種及び植栽本数は、普通林では各市町村が作成する市町村森林整備計画、保安林では指定施業要件に適合したものであることが必要。

(1ha当たり)

事業の種類・細目	区 分	標準単価
	前生樹等	
倒木起こし	樹高1.5m未満	144,919
倒木起こし	樹高1.5m以上3.0m未満	250,656
倒木起こし	樹高3.0m以上4.5m未満	584,957
倒木起こし	樹高4.5m以上	1,057,322

(2)-2 被害地造林等(その他被害地)

(1ha当たり)		
事業の種類・細目	区 分	標準単価
被害地造林(地植え＋植栽)	植栽本数	
地植え(干害、火災、獣害)		128,996
スギ・ヒノキ (裸苗)	1,500～	535,414
	2,000～	670,887
	2,500～	806,360
	3,000～	941,833
スギ・ヒノキ (コンテナ苗)	1,500～	634,454
	2,000～	802,940
	2,500～	971,426
	3,000～	1,139,912
花粉症対策スギ・ヒノキ (裸苗)	1,500～	540,292
	2,000～	677,391
	2,500～	814,490
	3,000～	951,589
花粉症対策スギ・ヒノキ (コンテナ苗)	1,500～	666,974
	2,000～	846,300
	2,500～	1,025,626
	3,000～	1,204,952
丸太スギ	4,000～	1,212,779
ケヤキ	1,500～	442,732
	2,000～	547,311
	3,000～	756,469
ナラ類	1,500～	605,332
	2,000～	764,111
	3,000～	1,081,669
クリ	1,500～	483,382
	2,000～	601,511
	3,000～	837,769
サクラ類	1,500～	483,382
	2,000～	601,511
	3,000～	837,769
カエデ類	1,500～	472,000
	2,000～	586,335
	3,000～	815,005
その他広葉樹	1,500～	673,624
	2,000～	855,167
	3,000～	1,218,253
その他針葉樹(マツ等)	1,500～	452,488
	2,000～	560,319
	3,000～	775,981
テーダマツ	1,500～	767,932
	2,000～	980,911
	3,000～	1,406,869

(1ha当たり)		
事業の種類・細目	区 分	標準単価
被害地造林(地植え＋植栽)	植栽本数	
地植え(松くい虫等被害)		877,172
スギ・ヒノキ (裸苗)	1,500～	1,283,590
	2,000～	1,419,063
	2,500～	1,554,536
	3,000～	1,690,009
スギ・ヒノキ (コンテナ苗)	1,500～	1,382,630
	2,000～	1,551,116
	2,500～	1,719,602
	3,000～	1,888,088
花粉症対策スギ・ヒノキ (裸苗)	1,500～	1,288,468
	2,000～	1,425,567
	2,500～	1,562,666
	3,000～	1,699,765
花粉症対策スギ・ヒノキ (コンテナ苗)	1,500～	1,415,150
	2,000～	1,594,476
	2,500～	1,773,802
	3,000～	1,953,128
丸太スギ	4,000～	1,960,955
ケヤキ	1,500～	1,190,908
	2,000～	1,295,487
	3,000～	1,504,645
ナラ類	1,500～	1,353,508
	2,000～	1,512,287
	3,000～	1,829,845
クリ	1,500～	1,231,558
	2,000～	1,349,687
	3,000～	1,585,945
サクラ類	1,500～	1,231,558
	2,000～	1,349,687
	3,000～	1,585,945
カエデ類	1,500～	1,220,176
	2,000～	1,334,511
	3,000～	1,563,181
その他広葉樹	1,500～	1,421,800
	2,000～	1,603,343
	3,000～	1,966,429
その他針葉樹(マツ等)	1,500～	1,200,664
	2,000～	1,308,495
	3,000～	1,524,157
テーダマツ	1,500～	1,516,108
	2,000～	1,729,087
	3,000～	2,155,045

注8) 樹種及び植栽本数は、普通林では各市町村が作成する市町村森林整備計画、保安林では指定施業要件に適合したものであることが必要。

(3) 樹下植栽等

(1ha当たり)		
事業の種類・細目	区 分	標準単価
樹下植栽(植栽のみ)	植栽本数	
スギ・ヒノキ(裸苗)	600～	162,567
スギ・ヒノキ(コンテナ苗)	600～	202,183
花粉症対策スギ・ヒノキ(裸苗)	600～	164,518
花粉症対策スギ・ヒノキ(コンテナ苗)	600～	215,191
ケヤキ	600～	125,494
ナラ類	600～	190,534
クリ	600～	141,754
サクラ類	600～	141,754
カエデ類	600～	137,201
その他広葉樹	600～	217,851
その他針葉樹(マツ等)	750～	161,745
テーダマツ	750～	319,467

(1ha当たり)		
事業の種類・細目	区 分	標準単価
樹下植栽(地植え＋植栽)	植栽本数	
スギ・ヒノキ(裸苗)	600～	567,577
スギ・ヒノキ(コンテナ苗)	600～	607,193
花粉症対策スギ・ヒノキ(裸苗)	600～	569,528
花粉症対策スギ・ヒノキ(コンテナ苗)	600～	620,201
ケヤキ	600～	530,504
ナラ類	600～	595,544
クリ	600～	546,764
サクラ類	600～	546,764
カエデ類	600～	542,211
その他広葉樹	600～	622,861
その他針葉樹(マツ等)	750～	566,755
テーダマツ	750～	724,477

注9) 樹種及び植栽本数は、普通林では各市町村が作成する市町村森林整備計画、保安林では指定施業要件に適合したものであることが必要。

(1ha当たり)			
事業の種類・細目		区 分	標準単価
		前生樹等	
改良(針－1)	(伐採率20%以上40%未満)	天然針葉樹	406,595
改良(針－2)	(伐採率40%以上)	天然針葉樹	735,793
改良(針－3)	(伐採率20%以上40%未満)「下層植生除去」付	天然針葉樹	509,792
改良(針－4)	(伐採率40%以上)「下層植生除去」付	天然針葉樹	838,989
改良(広－1)	(伐採率40%以上60%未満)	天然広葉樹	421,042
改良(広－2)	(伐採率60%以上)	天然広葉樹	592,865



(4) 保育等

事業の種類・細目	(1ha当たり)	
	区 分	標準単価
下刈り(年1回全刈り)	1～10年生	191,757
下刈り(年1回筋刈り)	1～10年生	62,094
雪起こし	1～5年生	144,919
	6～10年生	222,218
	11年生以上	398,618
雪起こし(竹杭法)		105,637
除伐(不用木のみ除去)	11～15年生	197,440

事業の種類・細目	(1ha当たり)				標準単価	備 考
	区 分	選木	前生樹等			
保育間伐(定性間伐) 【伐採率20%以上30%未満】	定性間伐	なし	なし	11～35年生又は平均直径18cm未満	86,050	
	〃	なし	有	11～35年生又は平均直径18cm未満	128,263	
	〃	有	なし	11～35年生又は平均直径18cm未満	221,333	
	〃	有	有	11～35年生又は平均直径18cm未満	263,546	
保育間伐(定性間伐) 【伐採率30%以上】	〃	なし	なし	11～35年生又は平均直径18cm未満	129,150	
	〃	なし	有	11～35年生又は平均直径18cm未満	192,505	
	〃	有	なし	11～35年生又は平均直径18cm未満	332,192	
	〃	有	有	11～35年生又は平均直径18cm未満	395,547	
保育間伐(8齢級以上) (定性間伐) 【伐採率20%以上30%未満】	〃	なし	なし	36～60年生	72,495	
	〃	なし	有	36～60年生	95,940	
	〃	有	なし	36～60年生	166,500	
	〃	有	有	36～60年生	189,945	
保育間伐(8齢級以上) (定性間伐) 【伐採率30%以上】	〃	なし	なし	36～60年生	100,445	
	〃	なし	有	36～60年生	135,641	
	〃	有	なし	36～60年生	241,560	
	〃	有	有	36～60年生	276,756	
保育間伐(列状間伐) 【伐採率20%以上30%未満】	列状間伐	なし	なし	11～35年生又は平均直径18cm未満	86,050	
	〃	なし	有	11～35年生又は平均直径18cm未満	104,518	
	〃	有	なし	11～35年生又は平均直径18cm未満	221,333	
	〃	有	有	11～35年生又は平均直径18cm未満	239,801	
保育間伐(列状間伐) 【伐採率30%以上】	〃	なし	なし	11～35年生又は平均直径18cm未満	129,150	
	〃	なし	有	11～35年生又は平均直径18cm未満	156,868	
	〃	有	なし	11～35年生又は平均直径18cm未満	332,192	
	〃	有	有	11～35年生又は平均直径18cm未満	359,910	
保育間伐(8齢級以上) (列状間伐) 【伐採率20%以上30%未満】	〃	なし	なし	36～60年生	66,915	
	〃	なし	有	36～60年生	77,171	
	〃	有	なし	36～60年生	160,920	
	〃	有	有	36～60年生	171,176	
保育間伐(8齢級以上) (列状間伐) 【伐採率30%以上】	〃	なし	なし	36～60年生	100,445	
	〃	なし	有	36～60年生	115,843	
	〃	有	なし	36～60年生	241,560	
	〃	有	有	36～60年生	256,958	

注10)「定性間伐」は、立木の形質・形状や隣接木との関係を現地で確認しながら伐採木を単木的に選定する場合に適用する。  
「列状間伐」は、植栽列や斜面方向等に沿って直線的に伐採する場合に適用する。

注11)「選木あり」は、選木作業を伐倒とは別に行い、伐倒する立木が判別できるようマーキングする場合に適用する。  
選木作業と伐倒を同時に行う(マーキングしない)場合は、「選木なし」を適用する。

注12) 本表は、森林環境保全直接支援事業に限り用いる。

事業の種類・細目	区 分				標準単価	備 考
	作業システム	定性/列状	選木	搬出量		
保育間伐(車両系) 【伐採率20%以上30%未満】	車両系	定性間伐	なし	10m3未満・枝払等なし	86,050	
	〃	〃	〃	10m3未満・枝払等あり	221,333	
	〃	〃	〃	10m3以上20m3未満	272,247	
	〃	〃	〃	20m3以上30m3未満	337,383	
	〃	〃	〃	30m3以上40m3未満	402,520	
	〃	〃	〃	40m3以上50m3未満	467,656	
	〃	〃	〃	50m3以上60m3未満	532,793	
	〃	〃	〃	60m3以上70m3未満	597,929	
	〃	〃	〃	70m3以上80m3未満	663,066	
	〃	〃	〃	80m3	728,202	
	〃	〃	有	10m3未満・枝払等なし	128,263	
	〃	〃	〃	10m3未満・枝払等あり	263,546	
	〃	〃	〃	10m3以上20m3未満	314,459	
	〃	〃	〃	20m3以上30m3未満	379,595	
	〃	〃	〃	30m3以上40m3未満	444,732	
	〃	〃	〃	40m3以上50m3未満	509,868	
	〃	〃	〃	50m3以上60m3未満	575,005	
	〃	〃	〃	60m3以上70m3未満	640,141	
	〃	〃	〃	70m3以上80m3未満	705,278	
	〃	〃	〃	80m3	770,414	
	〃	列状間伐	なし	10m3未満・枝払等なし	86,050	
	〃	〃	〃	10m3未満・枝払等あり	221,333	
	〃	〃	〃	10m3以上20m3未満	346,828	
	〃	〃	〃	20m3以上30m3未満	398,939	
	〃	〃	〃	30m3以上40m3未満	451,047	
	〃	〃	〃	40m3以上50m3未満	503,157	
	〃	〃	〃	50m3以上60m3未満	555,268	
	〃	〃	〃	60m3以上70m3未満	607,374	
	〃	〃	〃	70m3以上80m3未満	659,485	
	〃	〃	〃	80m3	711,593	
	〃	〃	有	10m3未満・枝払等なし	104,518	
	〃	〃	〃	10m3未満・枝払等あり	239,801	
	〃	〃	〃	10m3以上20m3未満	373,109	
	〃	〃	〃	20m3以上30m3未満	425,221	
	〃	〃	〃	30m3以上40m3未満	477,328	
	〃	〃	〃	40m3以上50m3未満	529,438	
	〃	〃	〃	50m3以上60m3未満	581,550	
	〃	〃	〃	60m3以上70m3未満	633,655	
	〃	〃	〃	70m3以上80m3未満	685,766	
	〃	〃	〃	80m3	737,874	
保育間伐(車両系) 【伐採率30%以上】	車両系	定性間伐	なし	10m3未満・枝払等なし	129,150	
	〃	〃	〃	10m3未満・枝払等あり	332,192	
	〃	〃	〃	10m3以上20m3未満	375,980	
	〃	〃	〃	20m3以上30m3未満	441,116	
	〃	〃	〃	30m3以上40m3未満	506,253	
	〃	〃	〃	40m3以上50m3未満	571,389	
	〃	〃	〃	50m3以上60m3未満	636,526	
	〃	〃	〃	60m3以上70m3未満	701,662	
	〃	〃	〃	70m3以上80m3未満	766,799	
	〃	〃	〃	80m3	831,935	
	〃	〃	有	10m3未満・枝払等なし	192,505	
	〃	〃	〃	10m3未満・枝払等あり	395,547	
	〃	〃	〃	10m3以上20m3未満	439,336	
	〃	〃	〃	20m3以上30m3未満	504,473	
	〃	〃	〃	30m3以上40m3未満	569,609	
	〃	〃	〃	40m3以上50m3未満	634,745	
	〃	〃	〃	50m3以上60m3未満	699,882	
	〃	〃	〃	60m3以上70m3未満	765,018	
	〃	〃	〃	70m3以上80m3未満	830,155	
	〃	〃	〃	80m3	895,291	
	〃	列状間伐	なし	10m3未満・枝払等なし	129,150	
	〃	〃	〃	10m3未満・枝払等あり	332,192	
	〃	〃	〃	10m3以上20m3未満	362,949	
	〃	〃	〃	20m3以上30m3未満	415,060	
	〃	〃	〃	30m3以上40m3未満	467,168	
	〃	〃	〃	40m3以上50m3未満	519,278	
	〃	〃	〃	50m3以上60m3未満	571,389	
	〃	〃	〃	60m3以上70m3未満	623,495	
	〃	〃	〃	70m3以上80m3未満	675,606	
	〃	〃	〃	80m3	727,714	
	〃	〃	有	10m3未満・枝払等なし	156,868	
	〃	〃	〃	10m3未満・枝払等あり	359,910	
	〃	〃	〃	10m3以上20m3未満	390,667	
	〃	〃	〃	20m3以上30m3未満	442,779	
	〃	〃	〃	30m3以上40m3未満	494,886	
	〃	〃	〃	40m3以上50m3未満	546,996	
	〃	〃	〃	50m3以上60m3未満	599,108	
	〃	〃	〃	60m3以上70m3未満	651,213	
	〃	〃	〃	70m3以上80m3未満	703,324	
	〃	〃	〃	80m3	755,432	

注13)「定性間伐」は、立木の形質・形状や隣接木との関係を現地で確認しながら伐採木を単木的に選定する場合に適用する。  
「列状間伐」は、植栽列や斜面方向等に沿って直線的に伐採する場合に適用する。

注14)「選木あり」は、選木作業を伐倒とは別に行い、伐倒する立木が判別できるようマーキングする場合に適用する。  
選木作業と伐倒を同時に行う(マーキングしない)場合は、「選木なし」を適用する。

注15)本表は、特定森林再生事業(被害森林整備または重要インフラ施設周辺森林整備)に限り用いる。

## (4) 保育等(つづき)

(1ha当たり)

事業の種類・細目	区 分				標準単価	備 考
	作業システム	定性/列状	選木	搬出量		
保育間伐(架線系) 【伐採率20%以上30%未満】	架線系	定性間伐	なし	10m3未満・枝払等なし	86,050	
	〃	〃	〃	10m3未満・枝払等あり	221,333	
	〃	〃	〃	10m3以上20m3未満	310,340	
	〃	〃	〃	20m3以上30m3未満	413,569	
	〃	〃	〃	30m3以上40m3未満	516,798	
	〃	〃	〃	40m3以上50m3未満	620,029	
	〃	〃	〃	50m3以上60m3未満	723,258	
	〃	〃	〃	60m3以上70m3未満	826,487	
	〃	〃	〃	70m3以上80m3未満	929,717	
	〃	〃	〃	80m3	1,032,947	
	〃	〃	有	10m3未満・枝払等なし	128,263	
	〃	〃	〃	10m3未満・枝払等あり	263,546	
	〃	〃	〃	10m3以上20m3未満	352,552	
	〃	〃	〃	20m3以上30m3未満	455,781	
	〃	〃	〃	30m3以上40m3未満	559,010	
	〃	〃	〃	40m3以上50m3未満	662,241	
	〃	〃	〃	50m3以上60m3未満	765,470	
	〃	〃	〃	60m3以上70m3未満	868,699	
	〃	〃	〃	70m3以上80m3未満	971,929	
	〃	〃	〃	80m3	1,075,159	
	〃	列状間伐	なし	10m3未満・枝払等なし	86,050	
	〃	〃	〃	10m3未満・枝払等あり	221,333	
	〃	〃	〃	10m3以上20m3未満	289,692	
	〃	〃	〃	20m3以上30m3未満	372,276	
	〃	〃	〃	30m3以上40m3未満	454,858	
	〃	〃	〃	40m3以上50m3未満	537,442	
	〃	〃	〃	50m3以上60m3未満	620,029	
	〃	〃	〃	60m3以上70m3未満	702,610	
	〃	〃	〃	70m3以上80m3未満	785,194	
	〃	〃	〃	80m3	867,777	
	〃	〃	有	10m3未満・枝払等なし	104,518	
	〃	〃	〃	10m3未満・枝払等あり	239,801	
	〃	〃	〃	10m3以上20m3未満	308,160	
	〃	〃	〃	20m3以上30m3未満	390,744	
	〃	〃	〃	30m3以上40m3未満	473,327	
	〃	〃	〃	40m3以上50m3未満	555,910	
	〃	〃	〃	50m3以上60m3未満	638,497	
	〃	〃	〃	60m3以上70m3未満	721,078	
	〃	〃	〃	70m3以上80m3未満	803,663	
	〃	〃	〃	80m3	886,245	
保育間伐(架線系) 【伐採率30%以上】	架線系	定性間伐	なし	10m3未満・枝払等なし	129,150	
	〃	〃	〃	10m3未満・枝払等あり	332,192	
	〃	〃	〃	10m3以上20m3未満	414,073	
	〃	〃	〃	20m3以上30m3未満	517,302	
	〃	〃	〃	30m3以上40m3未満	620,531	
	〃	〃	〃	40m3以上50m3未満	723,762	
	〃	〃	〃	50m3以上60m3未満	826,991	
	〃	〃	〃	60m3以上70m3未満	930,221	
	〃	〃	〃	70m3以上80m3未満	1,033,450	
	〃	〃	〃	80m3	1,136,680	
	〃	〃	有	10m3未満・枝払等なし	192,505	
	〃	〃	〃	10m3未満・枝払等あり	395,547	
	〃	〃	〃	10m3以上20m3未満	477,429	
	〃	〃	〃	20m3以上30m3未満	580,658	
	〃	〃	〃	30m3以上40m3未満	683,888	
	〃	〃	〃	40m3以上50m3未満	787,118	
	〃	〃	〃	50m3以上60m3未満	890,347	
	〃	〃	〃	60m3以上70m3未満	993,577	
	〃	〃	〃	70m3以上80m3未満	1,096,806	
	〃	〃	〃	80m3	1,200,036	
	〃	列状間伐	なし	10m3未満・枝払等なし	129,150	
	〃	〃	〃	10m3未満・枝払等あり	332,192	
	〃	〃	〃	10m3以上20m3未満	393,425	
	〃	〃	〃	20m3以上30m3未満	476,009	
	〃	〃	〃	30m3以上40m3未満	558,592	
	〃	〃	〃	40m3以上50m3未満	641,175	
	〃	〃	〃	50m3以上60m3未満	723,762	
	〃	〃	〃	60m3以上70m3未満	806,343	
	〃	〃	〃	70m3以上80m3未満	888,928	
	〃	〃	〃	80m3	971,510	
	〃	〃	有	10m3未満・枝払等なし	156,868	
	〃	〃	〃	10m3未満・枝払等あり	359,910	
	〃	〃	〃	10m3以上20m3未満	421,143	
	〃	〃	〃	20m3以上30m3未満	503,728	
	〃	〃	〃	30m3以上40m3未満	586,310	
	〃	〃	〃	40m3以上50m3未満	668,893	
	〃	〃	〃	50m3以上60m3未満	751,480	
	〃	〃	〃	60m3以上70m3未満	834,061	
	〃	〃	〃	70m3以上80m3未満	916,646	
	〃	〃	〃	80m3	999,228	

注16)「定性間伐」は、立木の形質・形状や隣接木との関係を現地で確認しながら伐採木を単的に選定する場合に適用する。  
「列状間伐」は、植栽列や斜面方向等に沿って直線的に伐採する場合に適用する。

注17)「選木あり」は、選木作業を伐倒とは別に行い、伐倒する立木が判別できるようマーキングする場合に適用する。  
選木作業と伐倒を同時に行う(マーキングしない)場合は、「選木なし」を適用する。

注18) 本表は、特定森林再生事業(被害森林整備または重要インフラ施設周辺森林整備)に限り用いる。

事業の種類・細目	区 分			前生樹等	標準単価
	作業前高さ	枝打ち高	実施本数		
枝打ち	1m以上2m未満	1m以上	600本/ha以上	スギ・ヒノキ	67,609
	"	"	1000本/ha以上	スギ・ヒノキ	112,681
	"	"	1500本/ha以上	スギ・ヒノキ	169,022
	"	"	2000本/ha以上	スギ・ヒノキ	225,363
	"	"	2500本/ha以上	スギ・ヒノキ	281,704
	"	"	3000本/ha以上	丸太スギ	338,045
	"	"	3500本/ha以上	丸太スギ	394,386
	"	1.5m以上	600本/ha以上	スギ・ヒノキ	107,852
	"	"	1000本/ha以上	スギ・ヒノキ	179,754
	"	"	1500本/ha以上	スギ・ヒノキ	269,630
	"	"	2000本/ha以上	スギ・ヒノキ	359,508
	"	"	2500本/ha以上	スギ・ヒノキ	449,385
	"	"	3000本/ha以上	丸太スギ	539,262
	"	"	3500本/ha以上	丸太スギ	629,139
	2m以上	1m以上	600本/ha以上	スギ・ヒノキ	80,487
	"	"	1000本/ha以上	スギ・ヒノキ	134,145
	"	"	1500本/ha以上	スギ・ヒノキ	201,217
	"	"	2000本/ha以上	スギ・ヒノキ	268,290
	"	"	2500本/ha以上	スギ・ヒノキ	335,362
	"	"	3000本/ha以上	丸太スギ	402,435
	"	"	3500本/ha以上	丸太スギ	469,507
	"	1.5m以上	600本/ha以上	スギ・ヒノキ	125,559
	"	"	1000本/ha以上	スギ・ヒノキ	209,266
	"	"	1500本/ha以上	スギ・ヒノキ	313,899
	"	"	2000本/ha以上	スギ・ヒノキ	418,532
	"	"	2500本/ha以上	スギ・ヒノキ	523,165
	"	"	3000本/ha以上	丸太スギ	627,798
	"	"	3500本/ha以上	丸太スギ	732,431

## (5)-1 間伐(車両系)

(1ha当たり)

事業の種類・細目	区 分				標準単価	備 考
	作業システム	定性/列状	選木	搬出量		
間伐(車両系) 【伐採率20%以上30%未満】	車両系	定性間伐	なし	10m3未満・枝払等なし	68,417	
	〃	〃	〃	10m3未満・枝払等あり	164,546	
	〃	〃	〃	10m3以上20m3未満	142,481	
	〃	〃	〃	20m3以上30m3未満	216,547	
	〃	〃	〃	30m3以上40m3未満	290,614	
	〃	〃	〃	40m3以上50m3未満	364,681	
	〃	〃	〃	50m3以上60m3未満	438,750	
	〃	〃	〃	60m3以上70m3未満	468,128	
	〃	〃	〃	70m3以上80m3未満	536,932	
	〃	〃	〃	80m3	605,738	
	〃	〃	有	10m3未満・枝払等なし	92,397	
	〃	〃	〃	10m3未満・枝払等あり	188,527	
	〃	〃	〃	10m3以上20m3未満	166,460	
	〃	〃	〃	20m3以上30m3未満	240,527	
	〃	〃	〃	30m3以上40m3未満	314,595	
	〃	〃	〃	40m3以上50m3未満	388,661	
	〃	〃	〃	50m3以上60m3未満	462,730	
	〃	〃	〃	60m3以上70m3未満	484,823	
	〃	〃	〃	70m3以上80m3未満	553,626	
	〃	〃	〃	80m3	622,432	
	〃	列状間伐	なし	10m3未満・枝払等なし	68,417	
	〃	〃	〃	10m3未満・枝払等あり	129,093	
	〃	〃	〃	10m3以上20m3未満	131,552	
	〃	〃	〃	20m3以上30m3未満	194,692	
	〃	〃	〃	30m3以上40m3未満	257,833	
	〃	〃	〃	40m3以上50m3未満	320,972	
	〃	〃	〃	50m3以上60m3未満	384,114	
	〃	〃	〃	60m3以上70m3未満	407,755	
	〃	〃	〃	70m3以上80m3未満	466,497	
	〃	〃	〃	80m3	525,241	
	〃	〃	有	10m3未満・枝払等なし	78,908	
	〃	〃	〃	10m3未満・枝払等あり	175,037	
	〃	〃	〃	10m3以上20m3未満	142,043	
	〃	〃	〃	20m3以上30m3未満	205,183	
	〃	〃	〃	30m3以上40m3未満	268,324	
	〃	〃	〃	40m3以上50m3未満	331,463	
	〃	〃	〃	50m3以上60m3未満	394,606	
	〃	〃	〃	60m3以上70m3未満	415,059	
	〃	〃	〃	70m3以上80m3未満	473,801	
	〃	〃	〃	80m3	532,545	
間伐(車両系) 【伐採率30%以上】	車両系	定性間伐	なし	10m3未満・枝払等なし	102,756	
	〃	〃	〃	10m3未満・枝払等あり	247,134	
	〃	〃	〃	10m3以上20m3未満	176,819	
	〃	〃	〃	20m3以上30m3未満	250,886	
	〃	〃	〃	30m3以上40m3未満	324,953	
	〃	〃	〃	40m3以上50m3未満	399,020	
	〃	〃	〃	50m3以上60m3未満	473,089	
	〃	〃	〃	60m3以上70m3未満	495,930	
	〃	〃	〃	70m3以上80m3未満	564,733	
	〃	〃	〃	80m3	633,539	
	〃	〃	有	10m3未満・枝払等なし	138,773	
	〃	〃	〃	10m3未満・枝払等あり	283,151	
	〃	〃	〃	10m3以上20m3未満	212,836	
	〃	〃	〃	20m3以上30m3未満	286,903	
	〃	〃	〃	30m3以上40m3未満	360,970	
	〃	〃	〃	40m3以上50m3未満	435,037	
	〃	〃	〃	50m3以上60m3未満	509,106	
	〃	〃	〃	60m3以上70m3未満	521,018	
	〃	〃	〃	70m3以上80m3未満	589,821	
	〃	〃	〃	80m3	658,627	
	〃	列状間伐	なし	10m3未満・枝払等なし	102,756	
	〃	〃	〃	10m3未満・枝払等あり	247,134	
	〃	〃	〃	10m3以上20m3未満	165,891	
	〃	〃	〃	20m3以上30m3未満	229,031	
	〃	〃	〃	30m3以上40m3未満	292,172	
	〃	〃	〃	40m3以上50m3未満	355,311	
	〃	〃	〃	50m3以上60m3未満	418,454	
	〃	〃	〃	60m3以上70m3未満	435,556	
	〃	〃	〃	70m3以上80m3未満	494,298	
	〃	〃	〃	80m3	553,042	
	〃	〃	有	10m3未満・枝払等なし	118,513	
	〃	〃	〃	10m3未満・枝払等あり	262,891	
	〃	〃	〃	10m3以上20m3未満	181,648	
	〃	〃	〃	20m3以上30m3未満	244,788	
	〃	〃	〃	30m3以上40m3未満	307,929	
	〃	〃	〃	40m3以上50m3未満	371,069	
	〃	〃	〃	50m3以上60m3未満	434,211	
	〃	〃	〃	60m3以上70m3未満	446,532	
	〃	〃	〃	70m3以上80m3未満	505,274	
	〃	〃	〃	80m3	564,018	

注19)「定性間伐」は、立木の形質・形状や隣接木との関係を現地で確認しながら伐採木を単的に選定する場合に適用する。  
「列状間伐」は、楕圓列や斜面方向等に沿って直線的に伐採する場合に適用する。

注20)「選木あり」は、選木作業を伐倒とは別に行い、伐倒する立木が判別できるようマーキングする場合に適用する。  
選木作業と伐倒を同時に行う(マーキングしない)場合は、「選木なし」を適用する。

注21) Ⅷ齡級以下のみからなる施行地について、車両系により実施する初回の搬出間伐(搬出量10m3/ha以上)では、間伐の実施方法に  
関わらず、列状間伐の標準単価を適用する。

## (5)-2 間伐(架線系)

(1ha当たり)

事業の種類・細目	区 分				標準単価	備 考
	作業システム	定性/列状	選木	搬出量		
間伐(架線系) 【伐採率20%以上30%未満】	架線系	定性間伐	なし	10m3未満・枝払等なし	68,417	
	〃	〃	〃	10m3未満・枝払等あり	164,546	
	〃	〃	〃	10m3以上20m3未満	162,927	
	〃	〃	〃	20m3以上30m3未満	257,439	
	〃	〃	〃	30m3以上40m3未満	351,953	
	〃	〃	〃	40m3以上50m3未満	446,465	
	〃	〃	〃	50m3以上60m3未満	540,979	
	〃	〃	〃	60m3以上70m3未満	553,990	
	〃	〃	〃	70m3以上80m3未満	637,104	
	〃	〃	〃	80m3	720,219	
	〃	〃	有	10m3未満・枝払等なし	92,397	
	〃	〃	〃	10m3未満・枝払等あり	188,527	
	〃	〃	〃	10m3以上20m3未満	186,907	
	〃	〃	〃	20m3以上30m3未満	281,420	
	〃	〃	〃	30m3以上40m3未満	375,932	
	〃	〃	〃	40m3以上50m3未満	470,446	
	〃	〃	〃	50m3以上60m3未満	564,960	
	〃	〃	〃	60m3以上70m3未満	570,684	
	〃	〃	〃	70m3以上80m3未満	653,799	
	〃	〃	〃	80m3	736,914	
	〃	列状間伐	なし	10m3未満・枝払等なし	68,417	
	〃	〃	〃	10m3未満・枝払等あり	129,093	
	〃	〃	〃	10m3以上20m3未満	147,964	
	〃	〃	〃	20m3以上30m3未満	227,515	
	〃	〃	〃	30m3以上40m3未満	307,066	
	〃	〃	〃	40m3以上50m3未満	386,617	
	〃	〃	〃	50m3以上60m3未満	466,173	
	〃	〃	〃	60m3以上70m3未満	476,773	
	〃	〃	〃	70m3以上80m3未満	547,018	
	〃	〃	〃	80m3	617,263	
	〃	〃	有	10m3未満・枝払等なし	78,908	
	〃	〃	〃	10m3未満・枝払等あり	175,037	
	〃	〃	〃	10m3以上20m3未満	158,455	
	〃	〃	〃	20m3以上30m3未満	203,094	
	〃	〃	〃	30m3以上40m3未満	317,557	
	〃	〃	〃	40m3以上50m3未満	397,108	
	〃	〃	〃	50m3以上60m3未満	476,664	
	〃	〃	〃	60m3以上70m3未満	484,077	
	〃	〃	〃	70m3以上80m3未満	554,322	
	〃	〃	〃	80m3	624,567	
間伐(架線系) 【伐採率30%以上】	架線系	定性間伐	なし	10m3未満・枝払等なし	102,756	
	〃	〃	〃	10m3未満・枝払等あり	247,134	
	〃	〃	〃	10m3以上20m3未満	197,266	
	〃	〃	〃	20m3以上30m3未満	291,779	
	〃	〃	〃	30m3以上40m3未満	386,291	
	〃	〃	〃	40m3以上50m3未満	480,804	
	〃	〃	〃	50m3以上60m3未満	575,319	
	〃	〃	〃	60m3以上70m3未満	581,791	
	〃	〃	〃	70m3以上80m3未満	664,906	
	〃	〃	〃	80m3	748,020	
	〃	〃	有	10m3未満・枝払等なし	138,773	
	〃	〃	〃	10m3未満・枝払等あり	283,151	
	〃	〃	〃	10m3以上20m3未満	233,282	
	〃	〃	〃	20m3以上30m3未満	327,795	
	〃	〃	〃	30m3以上40m3未満	422,308	
	〃	〃	〃	40m3以上50m3未満	516,821	
	〃	〃	〃	50m3以上60m3未満	611,335	
	〃	〃	〃	60m3以上70m3未満	606,879	
	〃	〃	〃	70m3以上80m3未満	689,994	
	〃	〃	〃	80m3	773,108	
	〃	列状間伐	なし	10m3未満・枝払等なし	102,756	
	〃	〃	〃	10m3未満・枝払等あり	247,134	
	〃	〃	〃	10m3以上20m3未満	182,303	
	〃	〃	〃	20m3以上30m3未満	261,854	
	〃	〃	〃	30m3以上40m3未満	341,405	
	〃	〃	〃	40m3以上50m3未満	420,956	
	〃	〃	〃	50m3以上60m3未満	500,512	
	〃	〃	〃	60m3以上70m3未満	504,574	
	〃	〃	〃	70m3以上80m3未満	574,820	
	〃	〃	〃	80m3	645,064	
	〃	〃	有	10m3未満・枝払等なし	118,513	
	〃	〃	〃	10m3未満・枝払等あり	262,891	
	〃	〃	〃	10m3以上20m3未満	198,060	
	〃	〃	〃	20m3以上30m3未満	277,611	
	〃	〃	〃	30m3以上40m3未満	357,163	
	〃	〃	〃	40m3以上50m3未満	436,713	
	〃	〃	〃	50m3以上60m3未満	516,270	
	〃	〃	〃	60m3以上70m3未満	515,550	
	〃	〃	〃	70m3以上80m3未満	585,795	
	〃	〃	〃	80m3	656,040	

注22)「定性間伐」は、立木の形質・形状や隣接木との関係を現地で確認しながら伐採木を単的に選定する場合に適用する。  
「列状間伐」は、植栽列や斜面方向等に沿って直線的に伐採する場合に適用する。

注23)「選木あり」は、選木作業を伐倒とは別に行い、伐倒する立木が判別できるようマーキングする場合に適用する。  
選木作業と伐倒を同時に行う(マーキングしない)場合は、「選木なし」を適用する。

## (6)-1 更新伐(車両系)

事業の種類・細目	区 分				標準単価	備 考
	作業システム	定性/列状	選木	搬出量		
更新伐(車両系) 【伐採率30%以上40%未満】	車両系	定性伐採	なし	10m3未満・枝払等なし	89,387	
	〃	〃	〃	10m3未満・枝払等あり	206,727	
	〃	〃	〃	10m3以上20m3未満	157,453	
	〃	〃	〃	20m3以上30m3未満	225,520	
	〃	〃	〃	30m3以上40m3未満	293,590	
	〃	〃	〃	40m3以上50m3未満	361,657	
	〃	〃	〃	50m3以上60m3未満	429,728	
	〃	〃	〃	60m3以上70m3未満	497,793	
	〃	〃	〃	70m3以上80m3未満	565,862	
	〃	〃	〃	80m3	633,930	
	〃	〃	有	10m3未満・枝払等なし	115,565	
	〃	〃	〃	10m3未満・枝払等あり	232,905	
	〃	〃	〃	10m3以上20m3未満	183,631	
	〃	〃	〃	20m3以上30m3未満	251,698	
	〃	〃	〃	30m3以上40m3未満	319,768	
	〃	〃	〃	40m3以上50m3未満	387,835	
	〃	〃	〃	50m3以上60m3未満	455,906	
	〃	〃	〃	60m3以上70m3未満	523,971	
	〃	〃	〃	70m3以上80m3未満	592,040	
	〃	〃	〃	80m3	660,108	
更新伐(車両系) 【伐採率40%以上50%未満】	車両系	定性伐採	なし	10m3未満・枝払等なし	119,154	
	〃	〃	〃	10m3未満・枝払等あり	275,561	
	〃	〃	〃	10m3以上20m3未満	187,219	
	〃	〃	〃	20m3以上30m3未満	255,286	
	〃	〃	〃	30m3以上40m3未満	323,356	
	〃	〃	〃	40m3以上50m3未満	391,423	
	〃	〃	〃	50m3以上60m3未満	459,494	
	〃	〃	〃	60m3以上70m3未満	527,559	
	〃	〃	〃	70m3以上80m3未満	595,627	
	〃	〃	〃	80m3	663,695	
	〃	〃	有	10m3未満・枝払等なし	154,045	
	〃	〃	〃	10m3未満・枝払等あり	310,453	
	〃	〃	〃	10m3以上20m3未満	222,110	
	〃	〃	〃	20m3以上30m3未満	290,178	
	〃	〃	〃	30m3以上40m3未満	358,247	
	〃	〃	〃	40m3以上50m3未満	426,314	
	〃	〃	〃	50m3以上60m3未満	494,385	
	〃	〃	〃	60m3以上70m3未満	562,451	
	〃	〃	〃	70m3以上80m3未満	630,519	
	〃	〃	〃	80m3	698,587	

## (6)-2 更新伐(架線系)

事業の種類・細目	区 分				標準単価	備 考
	作業システム	定性/列状	選木	搬出量		
更新伐(架線系) 【伐採率30%以上40%未満】	架線系	定性伐採	なし	10m3未満・枝払等なし	89,387	
	〃	〃	〃	10m3未満・枝払等あり	206,727	
	〃	〃	〃	10m3以上20m3未満	173,199	
	〃	〃	〃	20m3以上30m3未満	257,013	
	〃	〃	〃	30m3以上40m3未満	340,827	
	〃	〃	〃	40m3以上50m3未満	424,642	
	〃	〃	〃	50m3以上60m3未満	508,458	
	〃	〃	〃	60m3以上70m3未満	592,270	
	〃	〃	〃	70m3以上80m3未満	676,084	
	〃	〃	〃	80m3	759,898	
	〃	〃	有	10m3未満・枝払等なし	115,565	
	〃	〃	〃	10m3未満・枝払等あり	232,905	
	〃	〃	〃	10m3以上20m3未満	199,377	
	〃	〃	〃	20m3以上30m3未満	283,191	
	〃	〃	〃	30m3以上40m3未満	367,005	
	〃	〃	〃	40m3以上50m3未満	450,820	
	〃	〃	〃	50m3以上60m3未満	534,635	
	〃	〃	〃	60m3以上70m3未満	618,448	
	〃	〃	〃	70m3以上80m3未満	702,262	
	〃	〃	〃	80m3	786,076	
更新伐(架線系) 【伐採率40%以上50%未満】	架線系	定性伐採	なし	10m3未満・枝払等なし	119,154	
	〃	〃	〃	10m3未満・枝払等あり	275,561	
	〃	〃	〃	10m3以上20m3未満	202,965	
	〃	〃	〃	20m3以上30m3未満	286,778	
	〃	〃	〃	30m3以上40m3未満	370,593	
	〃	〃	〃	40m3以上50m3未満	454,407	
	〃	〃	〃	50m3以上60m3未満	538,223	
	〃	〃	〃	60m3以上70m3未満	622,036	
	〃	〃	〃	70m3以上80m3未満	705,850	
	〃	〃	〃	80m3	789,664	
	〃	〃	有	10m3未満・枝払等なし	154,045	
	〃	〃	〃	10m3未満・枝払等あり	310,453	
	〃	〃	〃	10m3以上20m3未満	237,857	
	〃	〃	〃	20m3以上30m3未満	321,670	
	〃	〃	〃	30m3以上40m3未満	405,484	
	〃	〃	〃	40m3以上50m3未満	489,299	
	〃	〃	〃	50m3以上60m3未満	573,115	
	〃	〃	〃	60m3以上70m3未満	656,927	
	〃	〃	〃	70m3以上80m3未満	740,742	
	〃	〃	〃	80m3	824,556	

注24)「選木あり」は、選木作業を伐倒とは別に行い、伐倒する立木が判別できるようマーキングする場合に適用する。  
選木作業と伐倒を同時に行う(マーキングしない)場合は、「選木なし」を適用する。

(7) 付帯施設等整備

事業の種類・細目		標準単価	備 考
防護柵(ステンレス線あり)	支柱なし(現地立木活用)、スカートネットなし	1,096	1m当たり
	支柱なし(現地立木活用)、スカートネットあり	1,285	1m当たり
	支柱あり、スカートネットなし	1,370	1m当たり
	支柱あり、スカートネットあり	1,560	1m当たり
防護柵(ステンレス線あり)【耐候型】	支柱あり、スカートネットなし	1,509	1m当たり
	支柱あり、スカートネットあり	1,699	1m当たり
防護柵改良	スカートネット追加	189	1m当たり
忌避剤	ジラム水和剤	79,383	1ha当たり
食害防止チューブ(ネット)	140cm以上	1,021	1本当たり
	170cm以上	1,022	1本当たり
食害防止チューブ(ネット)【生分解性】	140cm以上	1,791	1本当たり
	170cm以上	2,323	1本当たり
食害防止チューブ(ネット)【生分解性】 (チューブ・ネットのみ)	140cm以上	1,236	1本当たり
	170cm以上	1,237	1本当たり
食害防止チューブ(ネット)【耐候性】	140cm以上	1,769	1本当たり
	170cm以上	2,215	1本当たり
樹皮剥ぎ防止テープ(生分解性)	らせん状巻付、1000本/ha	140,109	1ha当たり
樹皮剥ぎ防止ロープ	1本あたり4箇所巻付、1000本/ha	108,546	1ha当たり
樹皮剥ぎ防止テープ(生分解性)	らせん状巻付、800本/ha	112,086	1ha当たり
樹皮剥ぎ防止ロープ	1本あたり4箇所巻付、800本/ha	82,239	1ha当たり
樹皮剥ぎ防止テープ(生分解性)	らせん状巻付、600本/ha	84,065	1ha当たり
樹皮剥ぎ防止ロープ	1本あたり4箇所巻付、600本/ha	61,679	1ha当たり
樹皮剥ぎ防止巻き(不織布、ネット等)	150cm以上	728	1本当たり

(8) 森林作業道

区 分		単位	標準単価	備考
土工	W=1.8m	m	1,667	切直、盛 1:1.0
土工	W=2.0m	m	1,836	切直、盛 1:1.0
土工	W=2.5m	m	2,592	切直、盛 1:1.0
土工	W=3.0m	m	3,000	切直、盛 1:1.0

単価

① 土工

土工	切土	m3	652
土工	盛土	m3	826

② 溝渠

洗越工	三段 (標準1.00m)	m3	5,890
	四段 (標準1.40m)	m3	5,947
簡易横断溝		m	1,266

③ 丸太積工

丸太組(土留1)	一段 (標準高0.45m)	m	2,660
丸太組(土留2)	二段 (標準高0.75m)	m	4,523
丸太組(土留3)	三段 (標準高1.05m)	m	6,386
丸太組(土留4)	四段 (標準高1.35m)	m	8,248

④ 路盤工

路面工1	敷砂利	m3	5,222
路面工2	敷丸太工 W=2.5~3.0	m	3,778

⑤ その他

緑化工		m2	260
-----	--	----	-----

注25) 土工標準図により標準的な単価を積算したものであり、法令等により構造に制約を受ける場合は、遵守し当該手続きを適正に行うこと。

注26) 丸太積工(路面工・簡易土留工)は、必要箇所を十分吟味して使用のこと。

注27) 地形や地質・土質の条件から、標準単価が適用できない場合は、森林整備保全事業設計

積算要領に基づく設計図書・積算書をあらかじめ事業実施前に作成し、標準単価が適用できないことの可否も含めて、府の設計審査を受けること。

注28) 本表単価により標準設計を行う場合は「森林環境保全整備事業における標準単価等の設定について」により上限額が定められているため注意すること。

(9) 一貫作業(林相転換特別対策(特定スギ人工林)事業)

事業の種類・細目		区 分	(1ha当たり) 標準単価
地拵え(再掲)			
拡大造林・再造林(地拵えのみ)		植栽樹種	
機械地拵え: グラップル (一貫作業の場合を含む)		全ての樹種	247,933

植栽

事業の種類・細目		区 分	(1ha当たり) 標準単価
拡大造林・再造林(植栽のみ)		植栽本数	
花粉症対策スギ・ヒノキ 広葉樹等		1,500~	519,120
		2,000	692,160
		1,500~	506,112
		2,000~	674,816
		2,500~	843,520
		3,000	1,012,224

伐倒・搬出集積

事業の種類・細目		区 分		(1ha当たり) 標準単価
		作業システム	搬出量	
伐倒・搬出集積		車両系	100m3	947,971
		架線系	100m3	1,273,037



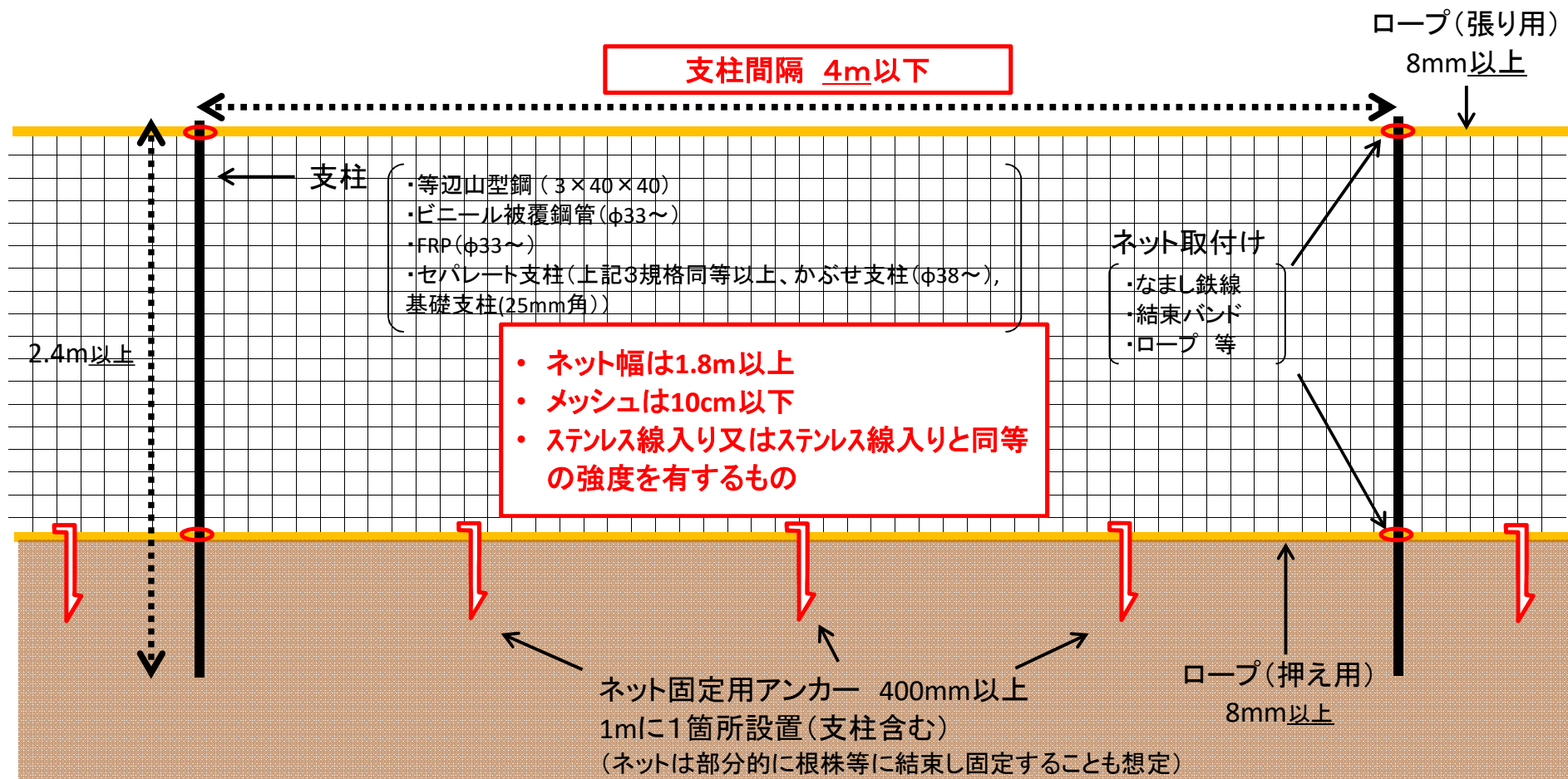
(10)一貫作業(花粉発生源対策促進事業)

植栽		(1ha当たり)	
事業の種類・細目	区 分	標準単価	
		植栽本数	
拡大造林・再造林(植栽のみ)	花粉症対策スギ・ヒノキ(コンテナ苗)	1,500～	519,120
		2,000～	692,160
		2,500～	865,200
		3,000	1,038,240
	広葉樹等(コンテナ苗)	1,500～	506,112
		2,000～	674,816
		2,500～	843,520
		3,000	1,012,224

伐倒・搬出集積		(1ha当たり)	
事業の種類・細目	区 分	標準単価	
		作業システム	搬出量
伐倒・搬出集積	車両系	100m3以上150m3未満	947,971
		150m3以上200m3未満	1,273,037
		200m3以上250m3未満	1,598,102
		250m3以上300m3未満	1,923,167
		300m3	2,248,233
	架線系	100m3以上150m3未満	1,102,652
		150m3以上200m3未満	1,505,059
		200m3以上250m3未満	1,907,465
		250m3以上300m3未満	2,309,872
		300m3	2,712,278

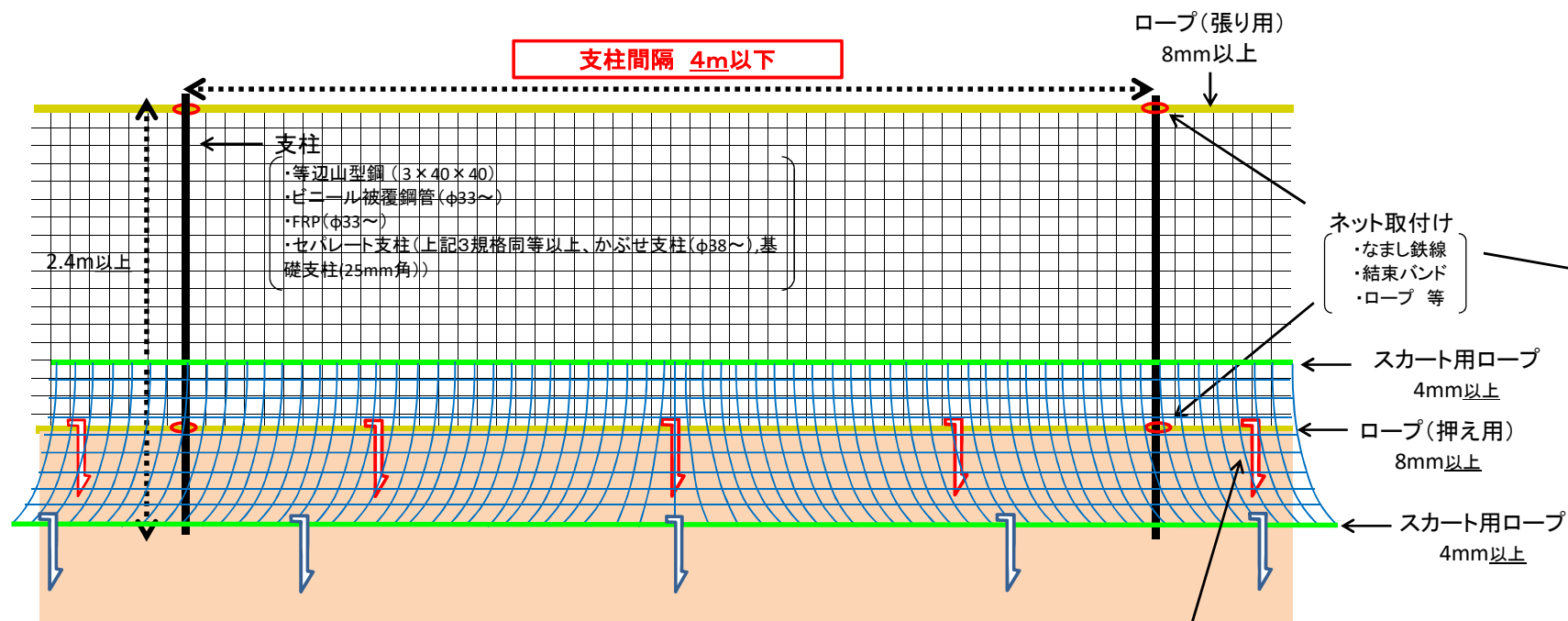
(9)及び(10)の一貫作業については、地植え(林相転換特別対策(特定スギ人工林)事業のみ)、植栽、伐倒・搬出集積のそれぞれ該当する単価区分を合計して標準単価とすること。

# 防護柵標準単価積算基礎図



# 防護柵標準単価積算基礎図(スカートネットありの場合)

【正面図】



## 防護柵本体

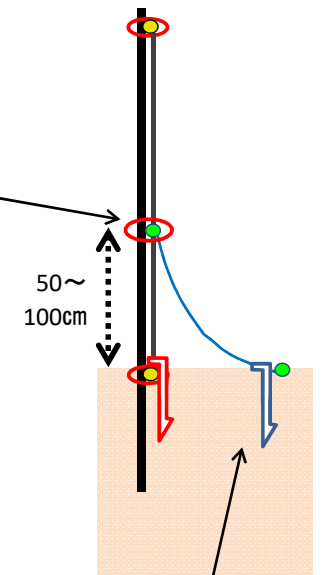
- ・ ネット幅は1.8m以上
- ・ メッシュサイズは10cm以下
- ・ ステンレス線入り又はステンレス線入りと同等

## スカートネット

- ・ ネット幅は1.35m以上
- ・ メッシュサイズは10cm以下

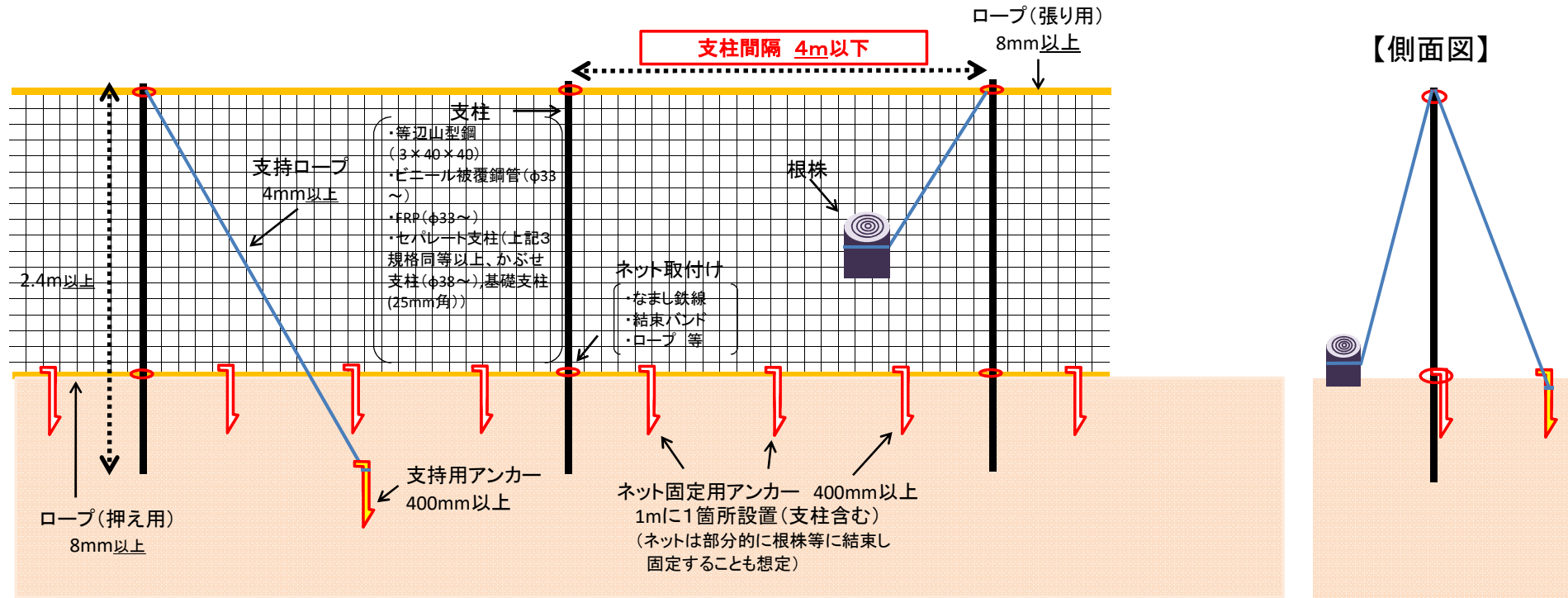
ネット固定用アンカー 400mm以上  
1mに1箇所設置(支柱含む)  
(ネットは部分的に根株等に結束し固定することも想定)

【側面図】



スカートネット固定用アンカー 400mm以上  
1mに1箇所設置

## 防護柵標準単価積算基礎図(耐候型)



### 防護柵本体

- ・ ネット幅は1.8m以上
- ・ メッシュは10cm以下
- ・ ステンレス線入り又はステンレス線入りと同等の強度を有するもの

### 支持ロープ

- ・ 太さ4mm以上
- ・ 支柱1本おきに設置
- ・ 屈曲点には原則設置
- ・ 支柱1本につき1方向張り、隣の支柱と反対方向に張ることが基本
- ・ 支柱の周囲に根株や立木等ある場合はそれらに結束し固定