

BITSUMMIT
MMXIV

BitSummitMMXIV 展示方法について

SOUND + VISION
KYOTO INDIE GAME FESTIVAL
March 7-9, 2014 Kyoto, Japan

2014/02/21 第三改版

改訂履歴

2014/02/21

第三改版

- ・メディアキットについて(動画について)追記をいたしました。

2014/02/20

第三版

- ・POP/ポスターなどの飾りつけ範囲にブースの利用可能範囲を記載いたしました。
- ・宅急便を使った搬入・搬出について記載いたしました。
- ・メディアキットについて追記をいたしました。
- ・3/7(金) カクテル・パーティーの案内を記載いたしました。

2014/02/17

第二版

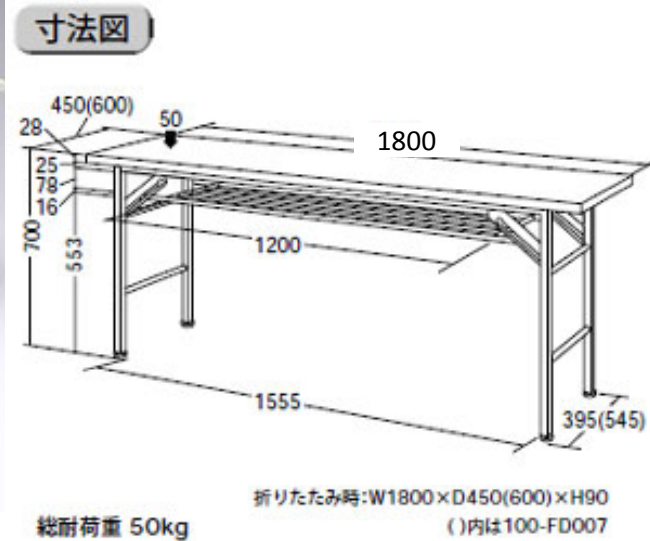
- ・搬出・搬入についての 設営時間を変更
- ・禁止事項「可燃物を使用する展示」を「可燃物」から「危険物」に変更

2014/02/14

初版

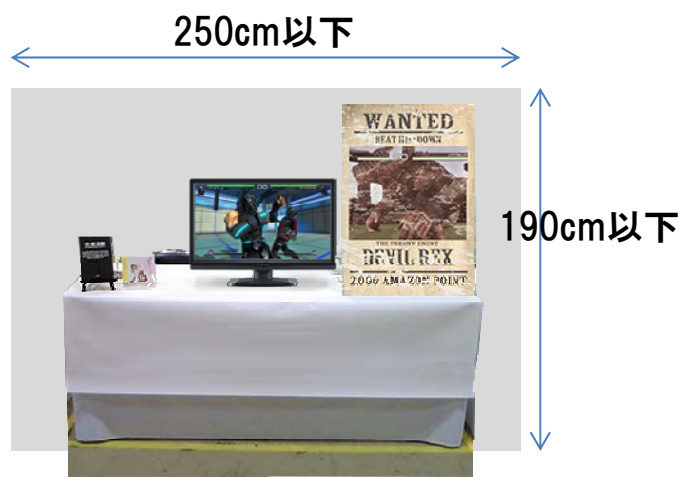
BitSummitMMXIV 展示方法について

机のイメージ(現物ではありません)

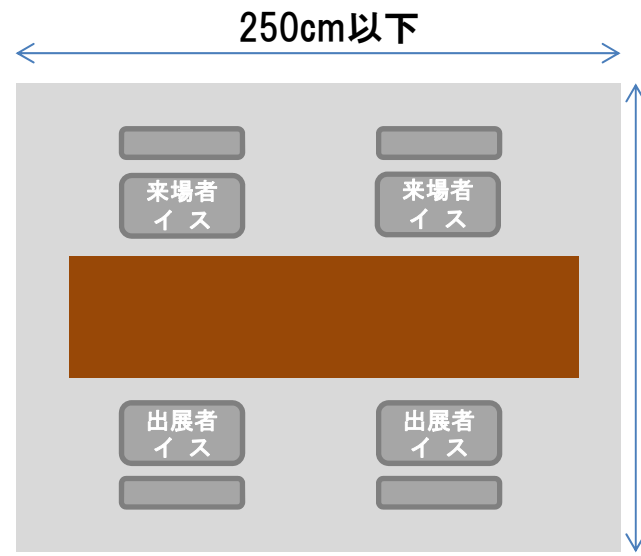


幅1800mm x 奥行き450mm高さ700mm
折りたたみ椅子(幅:49cm x 奥行き55cm x 高さ93cm)2脚
電源コンセント x 2 (800w)

POP/ポスターなどの飾りつけ範囲

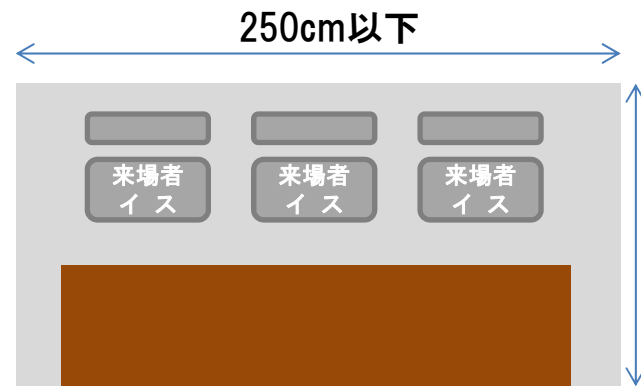


この範囲内であっても周囲に危険を及ぼす可能性がある
と判断された場合運営の判断で撤去を要請
する場合があります



Aタイプのブース
出展者と来場者の
位置が入れ替わる
ケースも有ります。

250cm以下



Bタイプのブース

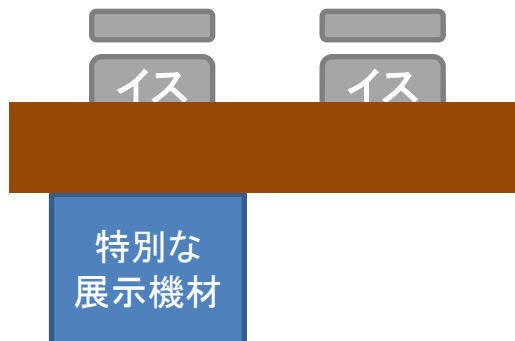
150cm以下

POP/ポスターなどの飾りつけ範囲

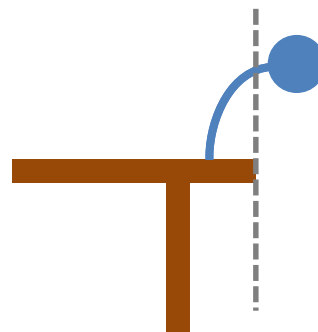


ブース背面POPスタンド例
[PO.SU.TA]

<http://www.marudai-corp.com/posuta/>



隣接ブースのご迷惑になりますので
机の幅を越えての展示物はおやめください



アーケード筐体などの大型展示機材はあらかじめ運営に確認をとってください。
運営の許可を得たうえで隣接ブースおよびお客様の往来の迷惑にならないよう設置してください。
※隣接ブースからの苦情があった場合、運営の判断で撤去を要請する場合があります

その他のルール ①

音響装置について

各自音響装置の設置は問題ありません。ただし隣接ブースの展示物の音がまったく聞こえなかったり、会話に支障が出るようなボリュームでの展示はされないよう、現地で各自調整してください

(現地の音場環境に依存するので明確にXXデシベルといった基準は定めません)

メインステージでの講演、イベントが始まった際には音を下げてください。

ブース周囲での飲食について

飲み物など匂いのしない簡易な飲食以外は基本的に休憩ブースにてお願いいたします。

コンセント口数

コンセント口数は1ブース2口です。2つ以上の電子機器を使用されるのがあらかじめ分かっている場合はテーブルタップを各自ご用意ください

デスクトップPCの設置方法(推奨項目)

デスクトップPCは重量物かつ安定しない物品のため机の上に置くと落下事故の可能性があります。展示に支障がない限り机の下、床への設置をお願いいたします。

その他のルール ②

物品管理について

開催中は各ブースのテーブルの下に荷物などを収納してください。
閉館後のブースで使用している備品等の管理は各個人で行ってください。
万一、事故や盗難などの被害があってもBitsummit実行委員会及び関係団体は一切の責任を負いません。

物販について

物販はOKですが、販売する商品に必ず価格表示(税込)を行ってください。
お金や物品の管理等に関しましては、Bitsummit実行委員会及び関係団体は一切の責任を負いません。

チラシなどの配布について

開催時間内はチラシの配布は自由に行ってください。配布する場合には出展者証を必ず身につけてください。

ブース設営および撤去の際に出たごみについては各自で責任を持って持ち帰りください。

禁止事項

以下のようなことはおやめください

- ・机、壁、床等に押しピンやテープ、接着剤などを利用したポスター等の貼付け
- ・机には主催側で用意したテープのみ使用可能です。
- ・プロジェクターでの壁・床・柱及び持参したスクリーンへの投影
- ・「危険物」を使用する展示
爆発のおそれがあるもの、燃えやすいもの、その他人に危害を与え、または他の物件
損傷するおそれのあるものを「危険物」とします。
<https://www.mlit.go.jp/common/001009916.pdf>
を参考に。ノートPC等のバッテリーは問題無いです。
- ・主催者に許可のない来客の整理/誘導の為にテープを貼ることはできません。
- ・ブース出展者は、実行委員会の許可なく第三者へのブーススペースの転貸し・貸与する
ことは禁止といたします。

搬入・搬出について

3/6(木)

17:00から搬入・ブース設営が可能です。
最終退出時刻は19:00となります。

3/7(金)

7:30から9:30まで搬入・ブース設営が可能です。
10:00から開場となりますのでご協力よろしくお願ひいたします。
17:00から搬出がある方は搬出作業をお願ひいたします。
翌日は会場拡張作業の為、テーブルの移動があります。荷物はできるだけ机の上に置いて退出してください。重たい荷物は机の下で構いません。
テーブルの移動は業者側で行います。最善の注意は払いますが、万一荷物の破損があった場合Bitsummit実行委員会及び関係団体は一切の責任を負いません。
最終退出時刻は19:00となります。

3/8(土)

10:30-11:45まで搬入・ブース設営が可能です。
12:00から開場しますのでそれまでに設営をお願ひいたします。
19:00から搬出がある方は搬出作業をお願ひいたします。
最終退出時刻は19:30となります。

3/9(日)

9:15から9:45まで搬入・ブース設営が可能です。
10:00から開場しますのでそれまでに設営をお願ひいたします。
17:00から搬出がある方は搬出作業をお願ひいたします。
最終退出時刻は18:00となります。

宅急便を使った搬入・搬出について

ご自宅から会場への搬入・搬出にはクロネコヤマトの宅急便

<http://www.kuronekoyamato.co.jp/top.html> をご利用いただくと搬入・搬出がスムーズです。

搬入…3/6夜 または 3/7朝 会場着 いずれかをご指定いただけます。

搬出…3/9イベント終了後に、会場内で発送受付をいたします。

■ 発送までの流れ

お荷物は、3月1日(土)～3月4日(火)の間に到着するようにご発送ください。ご指定の日にち(6日または7日)に会場でお受け取りいただけます。

■ 伝票(ラベル)の記入

お届け先欄:

〒606-8343

京都府京都市左京区岡崎成勝寺町9-1

みやこめっせ1階 第2展示場

3/〇〇 BitSummit用

※必ずお客様の搬入希望日(3/6夜または3/7朝)をご記入ください

ご依頼主欄:

お客様のご住所、お名前、ご連絡先(当日連絡がつく携帯番号)をご記入ください。

品名欄:

ブース番号を大きくご記入ください。割れ物等が入っている場合は、お書き添えください

ご希望のお届け日:

お客様の搬入日(3月6日または3月7日)をご記入ください

■伝票(ラベル)の注意事項

- ・他社(ゆうパック等)で発送しないでください。
- ・伝票(荷札)の「品名」欄には必ずブース番号を明記してください。
- ・伝票はお荷物の側面ではなく必ず上部にお貼りください。
- ・お電話番号は、当日連絡の取れる携帯番号をご記入ください
- ・印刷会社などから直接宅急便搬入される場合、同様の記入を先方にご依頼ください。
- ・荷物の引き取り間違いを防止するため、箱に分かりやすい特徴(派手なテープを貼る、大きくブース番号を書く等)をつけていただくことをお勧めします。

■荷物の受付期間

2014年3月1日(土)～3月4日(火)

- ・必ず期間内に到着するようご発送ください。
- ・最寄りのヤマト営業所かコンビニまでお持ち頂くか、最寄り営業所までお電話頂ければ、ご自宅までセールスドライバーが集荷に伺います。

■集荷のご依頼先

フリーダイヤル 0120--(01)-9625

>営業所検索 <http://sneko2.kuronekoyamato.co.jp/sneko2/contents/jsp/sn2/SNTPJS0010.jsp>

>追跡確認 <http://toi.kuronekoyamato.co.jp/cgi-bin/tneko>

■当日の荷物受け取りについて

荷物は会場の受付近辺に展開しています。下記時間内にお受け取りください。

・ 3月6日（前日夜搬入）の場合、17:00～17:30

・ 3月7日（初日朝搬入）の場合、8:00～8:30

発送されたお荷物の【伝票控】(伝票番号のみでも可)を必ず当日持参してください。

・指定時間までに引き取りの無かったお荷物は、当日ヤマト運輸岡崎センターにてお預かりの後、翌日差出人様ご住所に返送いたします。

・「伝票番号」が不明の場合、会場でのお問い合わせに対応できません。

・代理参加者が荷物を引き取る場合には伝票番号をお伝えください。また、印刷会社などから直接搬入される場合も、伝票番号をお控えのうえお越してください。

■会場からの発送(搬出)について

会場受付付近にて3月9日17:00～17:45に宅急便発送受付を設けます。

・宅急便伝票は搬入、搬出時に随時配布しています。

・発送は元払い、着払い双方ご利用可能ですが、受付時間短縮のため、着払い発送にご協力ください。着払いは、元払いと同じ料金でご利用いただけます。

・3月9日以外の集荷は、個別対応となります。荷物受け取り時配達員にご相談いただくか、みやこめっせ近辺のコンビニなどに直接お持ち込みください。

※ご注意ください※

- ・お荷物の発送は必ずクロネコヤマトの宅急便をご利用ください。
- ・お荷物の事故等が発生した場合、同じヤマト運輸でしたら追跡確認が行えますが、他社便の場合はどこで不明となったかが確認できません。過去には他社にて紛失や他エリアへの誤配送が発生し当日お荷物が会場に搬入されなかったという事故など、紛失・未着トラブルが多数確認されております。また、他社便の場合は伝票が全く異なるため当日会場にてヤマト係員にご提示頂いても対応いたしかねますのでご注意ください。

時間外、指定日時以外の対応はいたしかねます。

配達員の駐在は、BitSummitの開催に合わせ特別に行うものです。
やむを得ないご事情等があり時間内に受け取り・搬出が出来なかった場合、極力個別対応はさせていただきますが、平常のヤマト運輸規定に則った受付対応となりますので、あらかじめご了承ください。

メディアキットについて

メディア向けにメディアキットを配布する予定です。
一団体につき100MB程度(上限200MB)でメディア向けの素材をご用意ください。

テキスト・ドキュメント (PDFで) : チーム情報、連絡先メール
スクリーンショット・トレーラー・ゲームのデモ・ゲームミュージックなど、記者の方が記事を書く際に
参考にできる資料をご用意ください。

また、全てのフォルダ名・ファイル名は全て半角英数でつけてください。
(日本語が読める環境が無いことが多々あります。)

参考までに昨年のBitsummitでNIGOROがつくったメディアキットを用意しました。
http://bitsummitmmxiv.indie-stream.net/?page_id=8 にて
『メディア・来場者対応について』をご参照ください。

締め切りは2014年3月5日(木:JST)までとなります。

また、公式トレーラーにPVを入れることをご希望の出展者は
2014年2月24日(月:JST)までに動画素材をご用意ください。
(動画の編集は主催のミルキー氏が行います、必ずトレーラーに採用されるものでないことをご理解ください。)
(公式トレーラーはBGMをこちらで挿入する可能性が多々ございます、ご理解ください。)

参考 : 昨年(2013年)の公式トレーラー
<http://youtu.be/bCznBwk8Fmc>

メディアキットの送付先

Bitsummit2014は予想もしないほど多くのチームからの応募をいただきました。
そのためBitsummit実行委員会が持っているDropBoxの容量では足りそうにありません。

申し訳ございませんが、出展者の皆様にはDropBoxのアカウント(無料で2GBまで利用できます)をご用意いただきたいと思えます。

アカウント取得後以下の手順で専用フォルダを作り共有をしてください。

1. [“team_name”_mediakit]というフォルダを用意。
(team_nameにはご自分のチーム名を英語で入れてください。)
2. 用意したフォルダにメディア向けの各種素材を入れる。
(100MBを目安にお願いします。)
3. Bitsummit公式トレーラーにPVを掲載したいチームは
[“team_name”_mediakit]内に[PV]フォルダを作成しその中にPVを入れてください。
-PVの仕様は以下のとおりです-
動画形式 : MP4を推奨
解像度 : 1920 × 1080
PVの長さ : 30秒以内目安
4. 準備完了後 bitsummit@gmail.com に対して共有をしてください。

カクテル・パーティーについて

3/7(金) 17:30頃から会場にてカクテル・パーティーを行います。

Bitsummit MMXIVの開催を祝い、開発者同士のつながりを持つための素敵なパーティーです。
ぜひご参加ください。

参加費用はお一人様 2500円です。
当日徴収をいたしますのでお釣りが出ないようご協力ください。
尚、領収書については当日に別途ご相談ください。

その他質問があれば下記のフォーラムへお願いいたします。

http://bitsummitmmxiv.indie-stream.net/?page_id=12

また、FAQもありますのでそちらも参考にしてください。

http://bitsummitmmxiv.indie-stream.net/?page_id=8