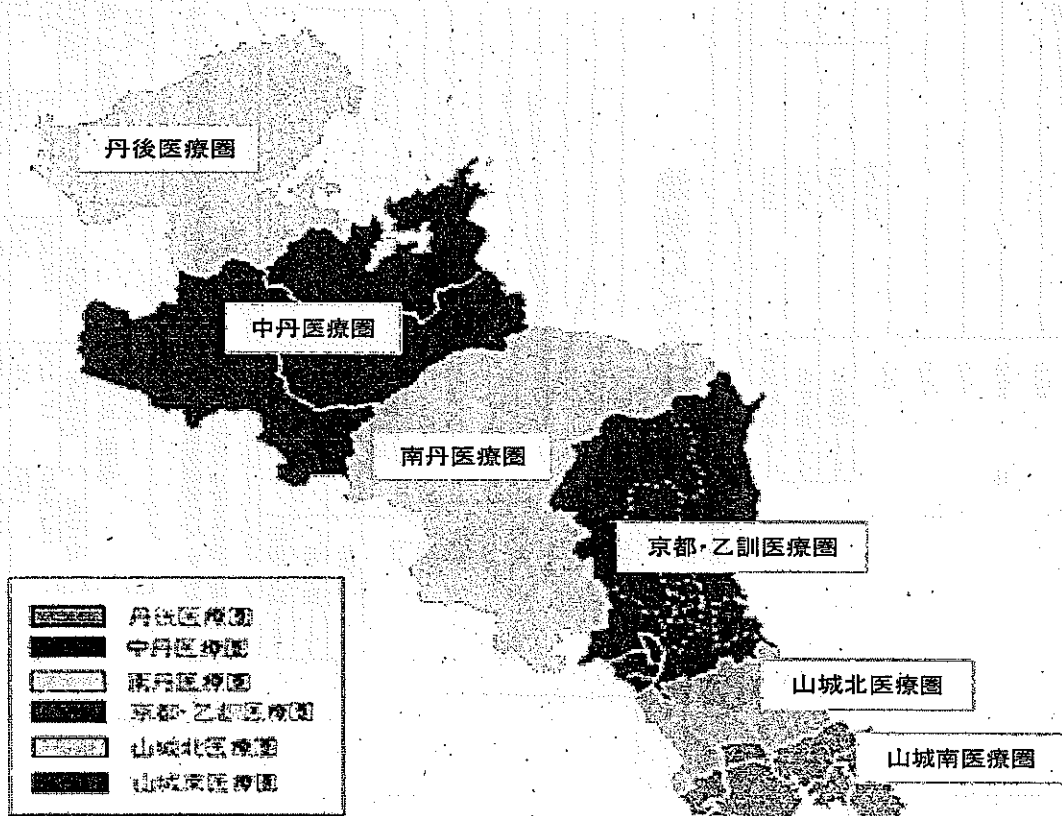



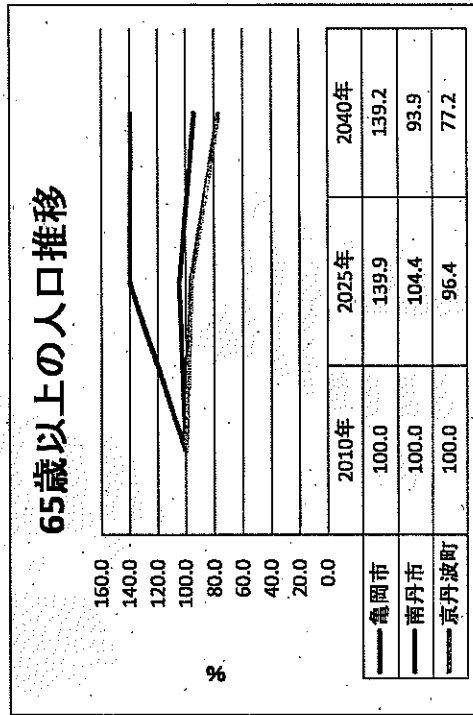
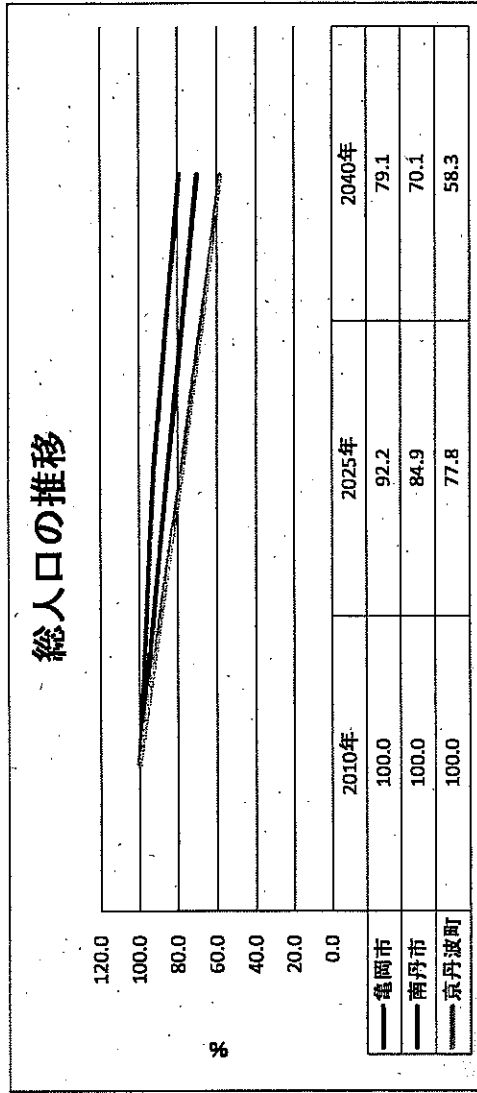
京都府における二次医療圏（京都府保健医療計画 H25年3月）

医療圏		構成 市町村数	構成市町村名	圏域の 人口 (H22.10.1)	圏域の 面積 (H24.4.1)	所轄 保健所 (H27.4.1)
二次 医療 圏	丹後 医療圏	4 (2市2町)	宮津市、京丹後市、伊根町、与謝野町	104,850 人	840.19 Km <sup>2</sup>	丹後
	中丹 医療圏	3 (3市)	福知山市、舞鶴市、綾部市	204,157	1,241.83	中丹西 中丹東
	南丹 医療圏	3 (2市1町)	亀岡市、南丹市、京丹波町	143,345	1,144.28	南丹
	京都・ 乙訓 医療圏	4 (3市1町)	京都市、向日市、長岡京市、大山崎町	1,623,308	860.72	京都市保健所 乙訓
	山城北 医療圏	7 (4市3町)	宇治市、城陽市、八幡市、京田辺市、 久御山町、井手町、宇治田原町	445,855	257.74	山城北 (橿原分室)
	山城南 医療圏	5 (1市3町1村)	木津川市、笠置町、和束町、精華町、 南山城村	114,577	263.43	山城南
三次医療圏		府 全 域		2,636,092	4,608.19	—

【二次医療圏図】



# 南丹医療圏別の人口推移



※人口の下の数字は2010年を100とした場合の各年の指数  
 出典：国立社会保険・人口問題研究所による『日本の地域別将来推計人口(平成25年3月中位推計)』

	総数(単位:人)				人口			
	2010年	2025年	2040年	2040年	65歳以上(単位:人)	75歳以上(単位:人)	2025年	2040年
南丹圏域	143,345	127,336	106,900	35,167	43,095	40,810	17,755	25,289
	100	88.8	74.6	100	122.5	116.0	100	142.4
亀岡市	92,399	85,200	73,056	19,225	26,892	26,755	8,539	15,291
	100	92.2	79.1	100	139.9	139.2	100	179.1
南丹市	35,214	29,894	24,672	10,460	10,918	9,825	6,065	6,679
	100	84.9	70.1	100	104.4	93.9	100	109.8
京丹波町	15,732	12,242	9,200	5,482	5,285	4,230	3,131	319
	100	77.8	58.3	100	96.4	77.2	100	106.0

医療需要の推移(全疾患・医療機関所在地ベース) (人/日)

医療機関所在地	医療機能	2013年	2025年	増減
南丹	高度急性期	53	60	7
	急性期	244	281	37
	回復期	210	251	41
	慢性期	506	475	▲ 31
	在宅医療等	1,078	1,465	387
	小計	2,091	2,532	441

出典: 地域医療構想策定のための将来の医療需要推計データ(平成27年7月 厚生労働省提供)

# 表の見方

**資料4** 2025年の圏域別・医療機能別の病床需要数(国の推計値)

医療圏名	医療機能	許可病床数(一般+療養) (2013年10月現在)			病床機能報告 制度による病 床機能② (H26. 7. 1)	患者住所地 ベース③ (注1) 2025年の 必要病床数 (床)	医療機関所在 地ベース④ (注2) 2025年の 必要病床数 (床)	③-①	④-①	④-②	将来、介護施 設や高齢者 住宅を含めた 在宅医療等 で追加的に対 応する患者 (2025)
		病院	有床 診療所	計 ①							
南丹	高度急性期				0	141.6	79.8			80	
	急性期				786	489.5	360.3			▲ 426	
	回復期				47	404.8	278.4			231	
	慢性期				439	426.5	515.8			77	
	小計	1,403	66	1,469	1,272	1,462.4	1,234.4	▲ 6.6	▲ 234.6	▲ 38	222.5

下記※①を法令で定められた係数で割り戻して算出した必要病床数「\*」があるため、合計は一致しない

下記※②を法令で定められた係数で割り戻して算出した必要病床数「\*」があるため、合計は一致しない

- 法令で定める係数
- ・高度急性期: 0. 75
  - ・急性期: 0. 78
  - ・回復期: 0. 9
  - ・慢性期: 0. 92

**資料4**

2025年 4機能別の患者流出・流入の状況(医療需要)

(単位:人/日)

高度急性期		医療機関所在地											合計			
		府内 (2,193)							福井県 (0)	滋賀県 (15)	大阪府 (65)	兵庫県 (15)		奈良県 (28)	5府県計 (123)	
		丹後	中丹	南丹	京都・乙訓	山城北	山城南	府計								
患者 住所 地	丹後	50	11	*	*	*	*	61	*	*	*	*	*	*	0	61
	中丹	*	111	*	14	*	*	125	*	*	*	*	*	*	0	125
	南丹	*	*	56	44	*	*	100	*	*	*	*	*	*	0	100
	京都・乙訓	*	*	*	1,493	24	*	1,517	*	*	11	*	*	11	1,528	
	山城北	*	*	*	137	181	*	318	*	*	20	*	*	20	338	
	山城南	-	*	*	13	*	35	48	*	*	*	*	*	0	48	
	府計	50	122	56	1,701	205	35	2,169	0	0	31	0	0	31	2,200	
	福井県(10)	*	*	*	*	*	*	0								
	滋賀県(57)	*	*	*	32	*	*	32								
	大阪府(64)	*	*	*	30	12	*	42								
兵庫県(20)	*	*	*	*	*	*	0									
奈良県(12)	*	*	*	*	*	*	0									
5府県計(163)	0	0	0	62	12	0	74									
合計	50	122	56	1,763	217	35	2,243									

※①

すべての患者が患者住所地の二次医療圏で受療すると仮定した場合の将来の医療需要(流出を含み、流入を含まない)

※②

現在の患者の流出割合が将来もそのまま続くと仮定した場合の将来の医療需要(流入を含み、流出を含まない)

「\*」について:  
計算結果が10(人)未満となる場合は「\*」が表示される。この値は合計値にも反映されない。

## 2025年の圏域別・医療機能別の病床需要数(国の推計値)

医療圏名	医療機能	許可病床数(一般+療養) (2013年10月現在)			病床機能報告制度による 病床機能② (H26.7.1)	患者住所地 ベース③ (注1)	医療機関所在地 ベース④ (注2)	③-①	④-①	④-②	将来、介護施設や高齢者住宅を含めた在宅医療等で追加的に対応する患者 (2025)
		病院	有床 診療所	計 ①							
南丹	高度急性期				0	141.6	79.9			80	
	急性期				786	489.5	360.3			▲ 426	
	回復期				47	404.8	278.4			231	
	慢性期				439	426.5	515.8			77	
	小計	1,403	66	1,469	1,272	1,462.4	1,234.4	▲ 6.6	▲ 234.6	▲ 38	222.5

(注1) 患者住所地ベース：すべての患者が住所地の二次医療圏で受療すると仮定した場合の数値  
 (注2) 医療機関所在地ベース：現在の患者の流出割合がそのまま維持されると仮定した場合の数値

出典：地域医療構想策定のための将来の医療需要推計データ(平成27年7月 厚生労働省提供)

# 2025年 4機能別の患者流出・流入の状況(医療需要)

(単位:人/日)

高度急性期	医療機関所在地											合計		
	府内 (2,193)					府外					合計			
	丹後	中丹	南丹	京都・乙訓	山城北	山城南	府計	福井県 (0)	滋賀県 (15)	大阪府 (65)			兵庫県 (15)	奈良県 (28)
丹後	50	11	*	*	*	*	61	*	*	*	*	*	0	61
中丹	*	111	*	14	*	*	125	*	*	*	*	*	0	125
南丹	*	*	56	44	*	*	100	*	*	*	*	*	0	100
府内														
京都・乙訓	*	*	*	1,493	24	*	1,517	*	*	11	*	*	11	1,528
山城北	*	*	*	137	181	*	318	*	*	20	*	*	20	338
山城南	-	*	*	13	*	35	48	*	*	*	*	13	13	61
府計	50	122	56	1,701	205	35	2,169	0	0	31	0	13	44	2,213
患者住所地														
福井県(10)	*	*	*	*	*	*	0							
滋賀県(57)	*	*	*	32	*	*	32							
大阪府(64)	*	*	*	30	12	*	42							
兵庫県(20)	*	*	*	*	*	*	0							
奈良県(12)	*	*	*	*	*	*	0							
5府県計(163)	0	0	0	62	12	0	74							
合計	50	122	56	1,763	217	35	2,243							

●「\*」印は、医療需要が10人/百未満の数値であるため非公開  
●非公開数値があるため合計数が合わない

出典:地域医療構想策定のための将来の医療需要推計一タ(平成27年7月 厚生労働省提供)

### 【南丹圏域の状況】

- 患者流出状況  
約45%が京都市・乙訓圏域で受診している。
- 患者流入状況  
圏域外からの受診は少ない。

2025年 4機能別の患者流出・流入の状況(医療需要)

(単位:人/日)

急性期	医療機関所在地											合計		
	府内 (6,979)						府外							
	丹後	中丹	南丹	京都・乙訓	山城北	山城南	府計	福井県 (0)	滋賀県 (39)	大阪府 (164)	兵庫県 (34)		奈良県 (83)	5府県計 (320)
丹後	196	24	*	13	*	*	233	*	*	*	*	*	0	233
中丹	*	422	*	23	*	*	445	*	*	*	*	*	0	445
南丹	*	*	263	101	*	*	364	*	*	*	*	*	0	364
府内	*	*	11	4,564	88	*	4,663	*	16	37	*	*	53	4,716
山城北	*	*	*	307	742	15	1,064	*	*	75	*	*	75	1,139
山城南		*	*	23	31	137	191	*	*	*	*	61	61	252
府計	196	446	274	5,031	861	152	6,960	0	16	112	0	61	189	7,149
福井県(23)	*	15	*	*	*	*	15							
滋賀県(124)	*	*	*	93	*	*	93							
大阪府(169)	*	*	*	79	55	*	134							
兵庫県(54)	*	15	*	*	*	*	15							
奈良県(29)	*	*	*	*	*	*	0							
5府県計(399)	0	30	0	172	55	0	257							
合計	196	476	274	5,203	916	152	7,217							

「\*」印は、医療需要が10人/日未満の数値であるため非公開  
●非公開数値があるため合計数が合わない

出典:地域医療構想策定のための将来の医療需要推計データ(平成27年7月 厚生労働省提供)

【南丹圏域の状況】

- 患者流出状況  
約30%が京都・乙訓圏域で受診している。
- 患者流入状況  
一部(約4%)が京都・乙訓圏域からの受診である。

# 2025年 4機能別の患者流出・流入の状況(医療需要)

(単位:人/日)

回復期	医療機関所在地											合計	
	府内 (7,167)						府外						
	丹後	中丹	南丹	京都・乙訓	山城北	山城南	府計	福井県 (0)	滋賀県 (47)	大阪府 (188)	兵庫県 (29)		奈良県 (102)
丹後	299	*	21	*	12	*	332	*	*	*	*	0	332
中丹	*	430	*	22	*	*	452	*	*	*	*	0	452
南丹	*	*	234	111	*	*	345	*	*	*	*	0	345
府内	*	*	11	4,673	124	*	4,808	*	20	61	*	81	4,889
山城北	*	*	*	254	784	16	1,054	*	*	74	*	74	1,128
山城南	-	*	*	21	33	100	154	*	*	*	*	72	226
府計	299	451	245	5,093	941	116	7,145	0	20	135	0	227	7,372
福井県(23)	*	14	*	*	*	*	14						
滋賀県(125)	*	*	*	92	*	*	92						
大阪府(202)	*	*	*	65	101	*	166						
兵庫県(66)	*	20	*	*	*	*	20						
奈良県(32)	*	*	*	*	*	10	10						
5府県計(448)	0	34	0	157	101	10	302						
合計	299	485	245	5,250	1,042	126	7,447						

●「\*」印は、医療需要が10人/日未満の数値であるため非公開  
●非公開数値があるため合計数が合わない

出典:地域医療構想策定のための将来の医療需要推計データ(平成27年7月 厚生労働省提供)

## 【南丹圏域の状況】

- 患者流出状況  
約30%が京都・乙訓圏域で受診している。
- 患者流入状況  
一部(約4%)が京都・乙訓圏域からの受診である。



# 2025年 4機能別の患者流出・流入の状況(医療需要)

(単位:人/日)

慢性期 (パターンB)	医療機関所在地										合計			
	府内 (7,543)													
	丹後	中丹	南丹	京都・乙訓	山城北	山城南	府計	福井県 (18)	滋賀県 (53)	大阪府 (151)		兵庫県 (142)	奈良県 (102)	5府県計 (466)
丹後	154	16	*	*	*	*	170	*	*	*	23	-	23	193
中丹	*	222	25	15	*	*	262	*	*	*	67	-	67	329
南丹	*	*	318	55	*	*	373	-	*	*	*	*	0	373
府内														
京都・乙訓	*	*	89	4,808	217	*	5,114	*	29	53	*	10	92	5,206
山城北	*	*	17	238	1,109	16	1,380	*	*	35	*	13	48	1,428
山城南	-	-	*	18	89	81	188	-	*	*	*	60	60	248
府計	154	238	449	5,134	1,415	97	7,487	0	29	88	90	83	290	7,777
福井県(0)	*	*	-	*	*	-	0							
滋賀県(140)	-	-	*	114	*	*	114							
大阪府(158)	*	*	*	76	47	*	123							
兵庫県(49)	*	*	*	11	*	*	11							
奈良県(39)	-	-	-	*	*	10	10							
5府県計(386)	0	0	0	201	47	10	258							
合計	154	238	449	5,335	1,462	107	7,745							

「\*」印は、医療需要が10人/日未満の数値であるため非公開  
 ●非公開数値があるため合計数が合わない  
 ●「パターンB」とは、療養病床の入院受療率の地域差を解消するため、全国最大レベルの入院受療率を全国中央値レベルにまで低下させる割合を用いて、二次医療圏ごとに全国最小値との差を等比的に低下すると推計

出典: 地域医療構想策定のための将来の医療需要推計データ(平成27年7月 厚生労働省提供)

【南丹圏域の状況】  
 ○患者出状況  
 ほとんどが南丹圏域内で受診しているが、約15%が京都・乙訓圏域で受診している。  
 ○患者流入状況  
 京都・乙訓圏域(約20%)、中丹圏域(約5.5%)、山城北圏域(約4%)など約30%の患者の流入がある。

# 南丹医療圏の医療提供体制

## 【人口規模】

### ■年齢階級別人口(平成22年10月)

0~14歳	15~64歳	65~74歳	75歳~	計
19,000	88,000	17,000	18,000	142,000
13.4%	62.0%	12.0%	12.7%	100.0%

### ■人口密度

124人/km<sup>2</sup>(面積:1,144km<sup>2</sup>)

### ■構成市町村

亀岡市、南丹市、京丹波町

## 【医療施設】

### ■医療機関の状況

	施設数	人口10万対
病院	10	7.2
診療所	107	76.6
歯科診療所	55	39.4

### ■病床利用率

	南丹	京都府	全国
一般病床	70.6%	75.6%	75.5%
療養病床			89.9%

### ■機能(指定)の状況

	区分	施設数
救急医療機関	救命救急センター(三次)	
	救急告示(二次)、輪番病院	5
	市町休日夜間患者センター	1
周産期医療	総合周産期母子医療センター	
	周産期サブセンター	
	周産期二次病院	1
小児救急医療機関		1
災害拠点	基幹災害拠点病院	
	地域災害拠点病院	1
	DMAT指定病院	1
へき地	へき地拠点病院	2
	へき地診療所	3
地域医療支援病院		
がん診療医療機関	府がん診療連携拠点病院	
	地域がん診療連携拠点病院	
	府がん診療病院	1
	府がん診療連携病院	
	府がん診療推進病院	
脳卒中对応医療機関	急性期	2
	回復期	2
	維持期	3
急性心筋梗塞対応医療機関	急性期	1
	回復期	1
リハビリテーション	回復期病棟を有する病院	
	地域リハ支援センター	1
	リハ施設基準届出病院	10

### ■病院における特殊機器等設置状況

	施設数
集中治療室	3
放射線治療装置(リニアック等)	
PAT装置	
CTスキャン装置	9
血管連続撮影装置	4
MRI装置	4

出所:医療監視結果(平成26年度)

## 【医療従事者】

### ■医師(平成24年12月31日現在)

	全体	内科	外科	産婦人科・産科	小児科	整形外科	麻酔科	精神科	脳神経外科	心臓血管外科
従事医師数(実数)	242	66	20	7	18	24	5	3	8	0
(人口10万人対)	170.7	46.6	14.1	4.9	12.7	16.9	3.5	2.1	5.6	0.0
府(人口10万対)	296.4	56.7	16.5	9.5	16.2	20.0	7.8	13.1	5.5	2.8
全国(人口10万対)	226.5	48.0	12.6	8.5	12.8	16.1	6.4	11.6	5.5	2.3

### ■看護職(平成26年12月31日現在)

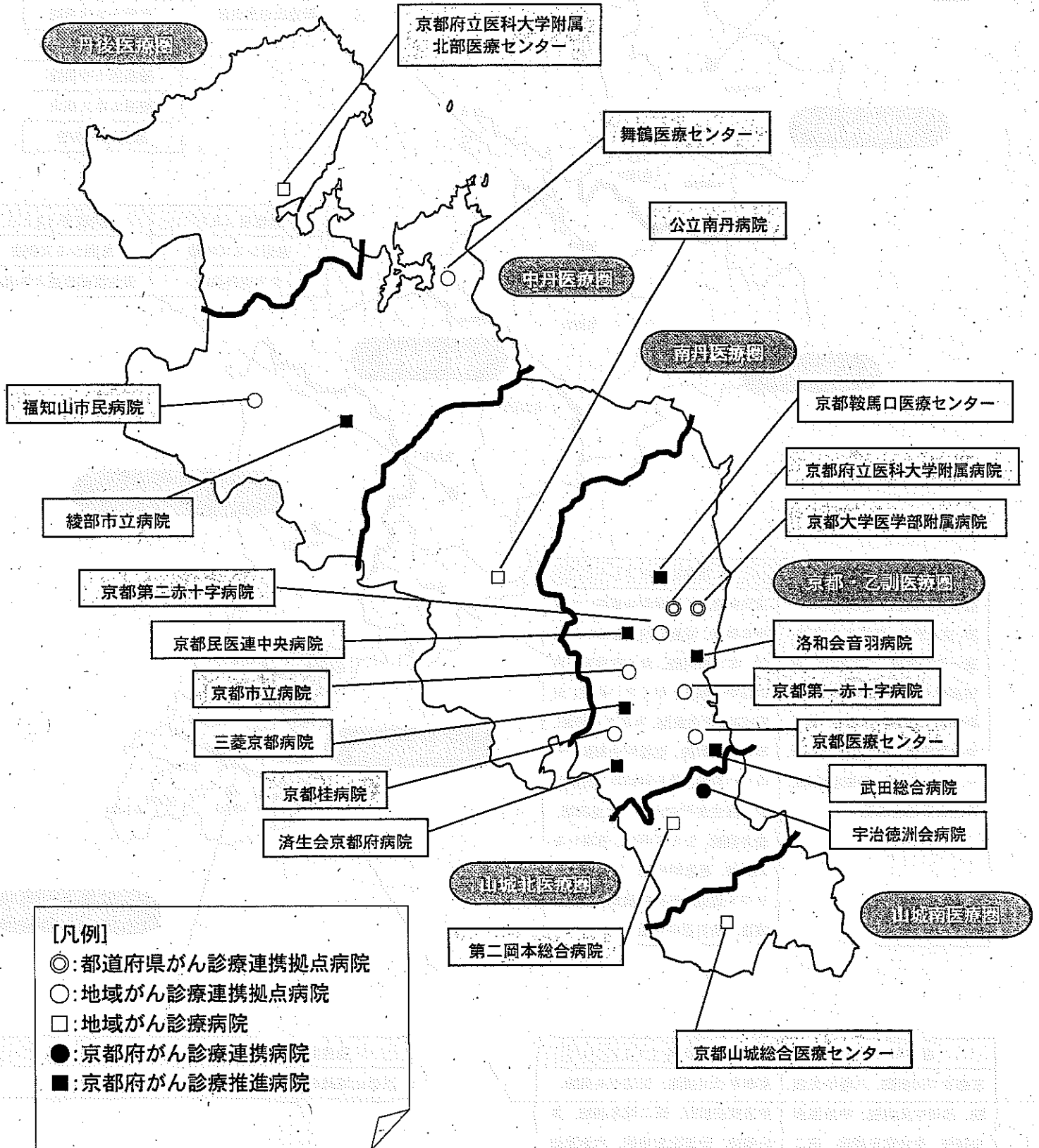
	看護師	准看護師
従事医師数(実数)	981	262
(人口10万人対)	704.1	188.0
府(人口10万対)	943.9 (全国27位)	216.8 (全国37位)
全国(人口10万対)	855.2	267.7

○医師の確保状況では、人口10万対で170.7人は、府内の二次医療圏で3番目に高い。  
○5疾病(がん、脳卒中、急性心筋梗塞、糖尿病、精神)、5事業(救急、災害、へき地、周産期、小児)については、5疾病の医療体制は、公立南丹病院を中心に全ての体制が整備されているが精神救急には対応できない。5事業は全て整備されている。

# 京都府内のがん診療連携拠点病院・地域がん診療病院

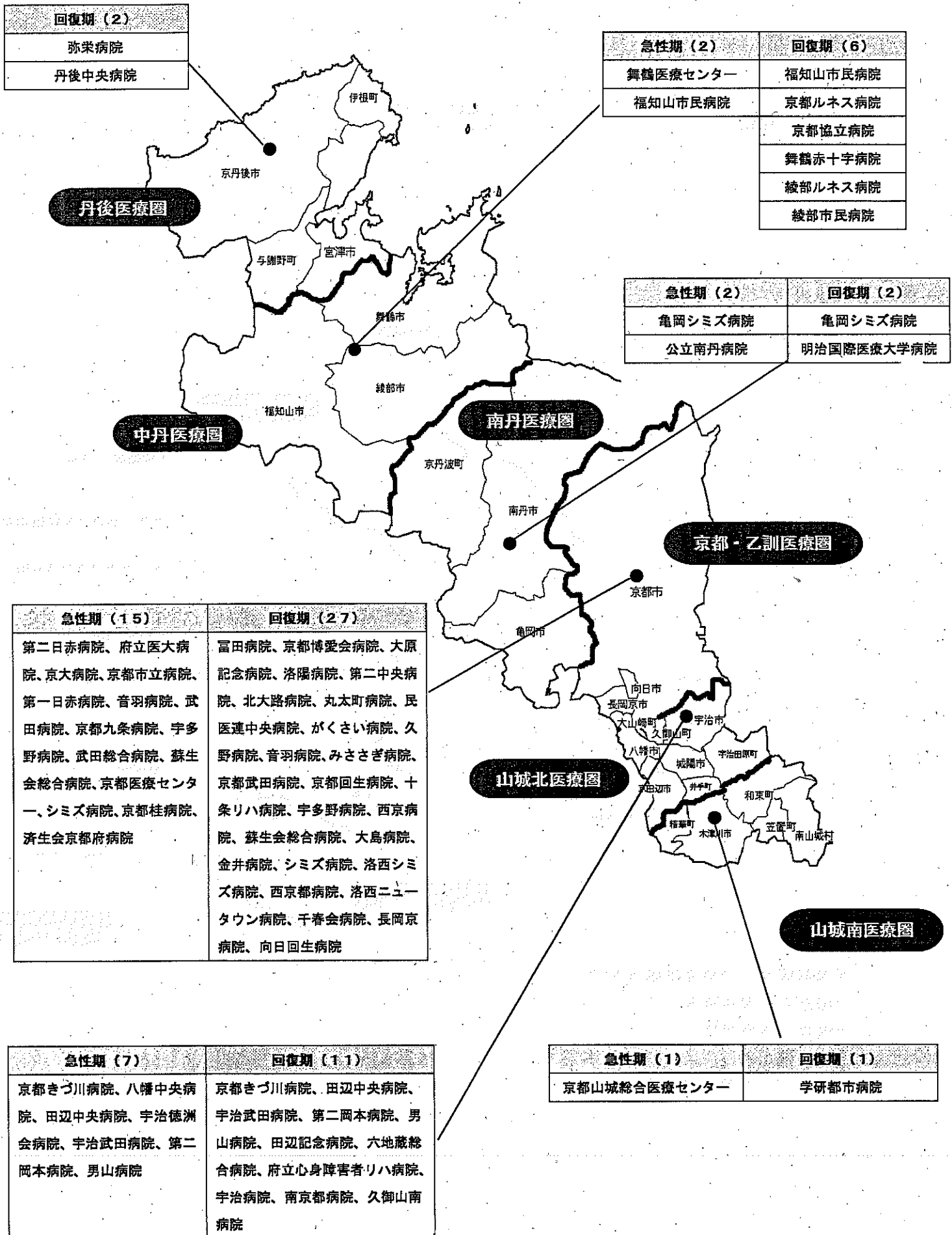
## 京都府がん診療連携病院・推進病院

(平成 27 年 4 月 1 日現在)



# 「脳卒中」の急性期、回復期医療を担う医療機関一覧

(平成 27 年 7 月 31 日現在)



# 「心筋梗塞」の急性期、回復期医療を担う医療機関一覧

(平成 27 年 7 月 31 日現在)

急性期 (2)
京丹後市立久美浜病院
京都府立医科大学附属 北部医療センター



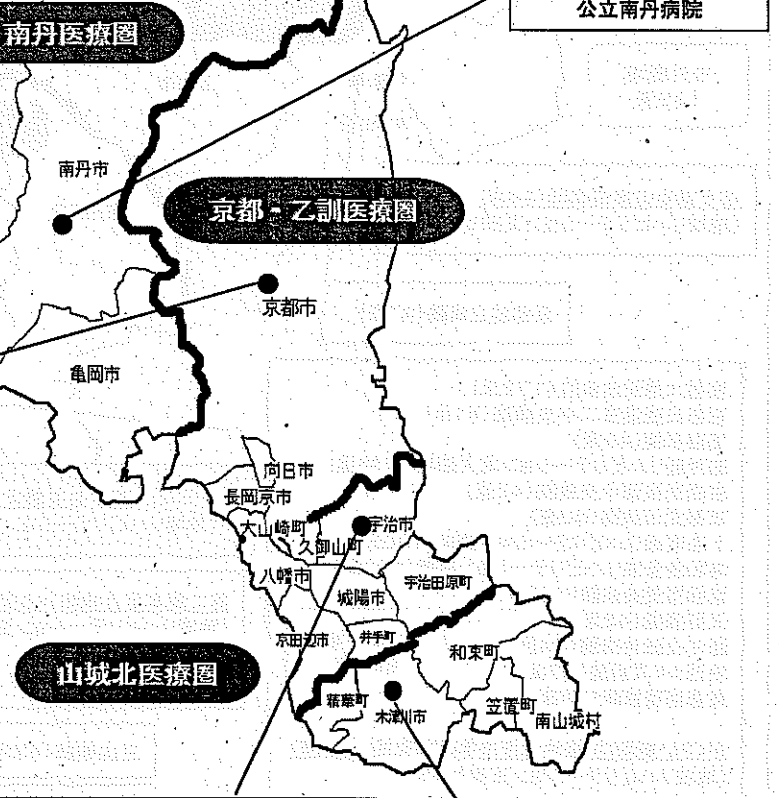
急性期 (4)	回復期 (2)
舞鶴医療センター	舞鶴赤十字病院
舞鶴共済病院	福知山市民病院
福知山市民病院	
綾部市民病院	

急性期・回復期 (1)
公立南丹病院

急性期 (17)	回復期 (13)
鞍馬口医療センター	富田病院
第二日赤病院	第二日赤病院
府立医大病院	府立医大病院
西陣病院	京大病院
京大病院	京都市立病院
京都市立病院	民医連中央病院
第一日赤病院	音羽病院
音羽病院	武田総合病院
武田病院	蘇生会総合病院
島原病院	大島病院
武田総合病院	三菱京都病院
蘇生会総合病院	京都桂病院
京都医療センター	シミズ病院
三菱京都病院	
京都桂病院	
洛西ニュータウン病院	
済生会京都府病院	

急性期 (4)	回復期 (2)
京都きづ川病院	第二岡本病院
田辺中央病院	宇治病院
宇治徳洲会病院	
第二岡本病院	

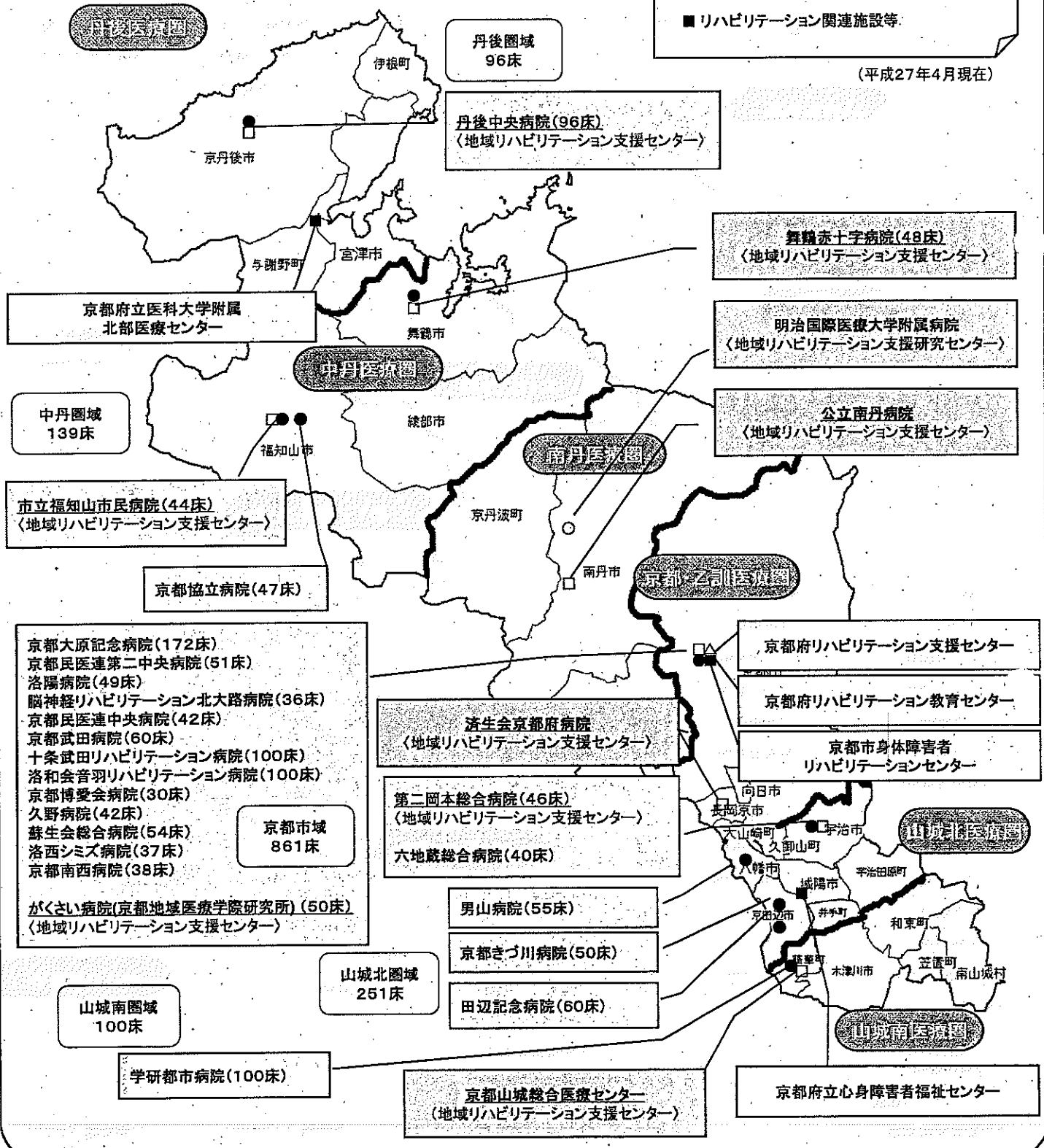
急性期 (1)	回復期 (2)
京都山城総合医療センター	京都山城総合医療センター
	学研都市病院



# リハビリテーション支援センター及び回復期病床の状況

- 地域リハビリテーション支援センター
- 地域リハビリテーション支援研究センター
- 回復期リハビリテーション病棟を有する医療機関(24医療機関 1,447床)
- リハビリテーション関連施設等

(平成27年4月現在)



圏域別要介護(支援)認定者数について(総数)

(単位人)

医療圏等	平成26年度(2014)										平成27年度(2016)										平成28年度(2016)										平成29年度(2017)											
	要支援1		要支援2		要介護1		要介護2		要介護3		要介護4		要介護5		要支援1		要支援2		要介護1		要介護2		要介護3		要介護4		要介護5		要支援1		要支援2		要介護1		要介護2		要介護3		要介護4		要介護5	
	総数	要支援1	要支援2	要介護1	要介護2	要介護3	要介護4	要介護5	総数	要支援1	要支援2	要介護1	要介護2	要介護3	要介護4	要介護5	総数	要支援1	要支援2	要介護1	要介護2	要介護3	要介護4	要介護5	総数	要支援1	要支援2	要介護1	要介護2	要介護3	要介護4	要介護5	総数	要支援1	要支援2	要介護1	要介護2	要介護3	要介護4	要介護5		
西海市	1,827	267	276	363	309	201	203	208	1,929	307	278	402	209	209	212	1,955	307	278	429	309	309	208	212	212	1,951	306	277	438	299	205	212	214										
京丹後市	3,590	437	410	654	645	516	484	444	3,707	512	442	646	655	479	399	3,824	586	474	642	702	596	472	352	352	3,957	659	508	638	730	643	470	309										
丹後	253	19	49	43	58	43	13	28	253	24	48	47	42	18	29	286	24	49	47	45	43	19	29	257	24	49	47	44	43	20	30											
与野町	1,701	187	284	286	313	246	196	209	1,729	194	292	270	313	263	188	1,771	203	302	279	315	284	181	207	1,826	212	315	289	318	308	176	208											
小計	7,371	910	1,019	1,326	1,325	1,006	886	889	7,618	1,037	1,060	1,365	1,344	1,069	894	849	7,806	1,120	1,103	1,387	1,371	1,131	884	800	7,891	1,201	1,149	1,412	1,391	1,199	878	761										
福知山市	4,796	290	733	927	977	824	612	433	4,913	301	783	978	990	833	628	400	5,049	311	831	1,026	1,002	850	668	371	5,197	321	882	1,073	1,014	866	691	380										
舞鶴市	4,784	590	721	817	878	645	570	543	4,828	620	741	809	814	629	605	510	4,918	655	766	809	954	616	642	476	5,016	693	791	810	994	607	680	441										
綾部市	2,716	220	361	447	603	451	373	261	2,826	224	356	501	597	483	389	276	2,919	230	350	549	585	512	405	288	3,033	253	343	597	571	546	423	300										
小計	12,276	1,100	1,816	2,191	2,458	1,920	1,555	1,237	12,567	1,146	1,880	2,288	2,501	1,845	1,622	1,186	12,866	1,196	1,947	2,384	2,541	1,978	1,705	1,135	13,246	1,267	2,016	2,480	2,579	2,019	1,794	1,091										
亀岡市	3,790	804	416	689	506	515	465	395	3,931	777	457	780	527	537	467	386	4,161	762	505	896	552	574	482	390	4,454	746	571	1,025	582	625	502	403										
南丹市	2,203	135	417	264	467	388	291	241	2,383	177	502	273	515	418	299	249	2,460	96	563	266	536	443	303	253	2,649	79	648	272	592	482	315	261										
京丹波町	1,171	70	133	186	290	165	169	158	1,244	79	146	175	321	196	171	156	1,281	86	153	163	343	215	170	151	1,311	92	161	152	360	227	176	143										
小計	164	1,009	966	1,139	1,263	1,068	825	794	7,558	883	1,105	1,228	1,363	1,151	937	791	7,902	944	1,221	1,325	1,431	1,232	955	784	8,414	917	1,390	1,449	1,534	1,334	993	807										
京都市	77,719	9,968	12,121	12,355	15,982	11,306	8,802	7,207	81,456	10,617	12,914	12,948	16,677	11,910	9,037	7,353	65,605	11,347	13,904	13,608	17,482	12,578	9,284	7,802	90,096	12,123	14,774	14,335	18,345	13,304	9,561	7,654										
向日市	2,438	259	302	542	446	348	288	253	2,599	291	348	546	466	373	321	254	2,786	341	414	546	490	395	341	259	2,997	397	488	542	517	420	363	270										
長岡京市	3,532	349	504	648	713	486	466	366	3,883	430	536	706	748	552	505	404	3,988	471	515	732	743	598	514	415	4,128	517	492	754	738	656	540	431										
大山崎町	778	118	88	185	127	96	86	78	844	128	97	195	138	108	95	83	914	138	108	205	148	119	106	90	974	148	115	216	155	130	115	95										
小計	64,467	10,692	13,015	13,730	17,249	12,236	9,842	7,904	88,782	11,466	13,895	14,397	18,029	12,843	9,958	8,094	63,283	12,297	14,841	15,091	18,863	13,690	10,245	8,266	98,195	13,195	15,869	15,847	19,755	14,510	10,579	8,450										
宇治市	8,483	1,212	1,108	1,819	1,448	1,160	933	803	8,966	1,324	1,251	1,940	1,528	1,153	937	827	9,400	1,464	1,407	2,079	1,593	1,111	907	839	9,880	1,617	1,575	2,219	1,664	1,066	885	854										
城陽市	3,539	572	573	530	607	530	430	297	3,767	616	825	568	625	561	463	309	3,946	853	668	600	630	584	484	317	4,166	697	719	640	641	611	531	327										
八幡市	3,314	525	576	481	604	407	377	344	3,584	546	642	570	641	457	392	336	3,864	576	710	668	672	507	403	328	4,176	609	781	778	708	561	413	326										
京田辺市	2,482	220	311	455	514	411	320	251	2,608	235	338	494	531	433	331	246	2,744	251	365	536	548	457	344	243	2,911	267	394	584	568	486	363	249										
久御山町	781	56	173	88	164	120	90	90	809	53	184	81	183	123	89	96	845	53	198	76	199	127	90	102	883	51	215	68	224	128	89	108										
井手町	447	43	69	45	111	76	56	47	476	51	84	47	118	62	57	57	526	61	102	49	124	63	62	65	595	74	121	54	132	69	71	74										
宇治田原町	479	49	87	77	106	67	45	48	509	61	104	77	104	69	44	50	545	74	114	84	102	72	47	52	570	87	125	77	101	74	50	56										
小計	18,525	2,677	2,897	3,495	3,564	2,771	2,251	1,880	20,719	2,888	3,228	3,783	3,730	2,858	2,313	1,921	21,870	3,132	3,564	4,092	3,868	2,921	2,347	1,946	23,181	3,402	3,930	4,420	4,038	2,995	2,402	1,994										
木津川市	2,600	305	396	408	498	388	353	252	2,745	315	413	429	522	401	399	266	2,888	334	435	453	545	428	417	277	3,045	354	486	479	571	453	439	293										
笠置町	149	11	29	15	23	23	22	26	150	11	30	15	22	23	22	26	151	11	30	15	23	23	22	27	154	12	20	15	23	23	23	28										
和束町	289	22	48	33	65	54	40	37	306	20	42	31	68	45	52	48	309	20	42	30	69	45	54	49	314	20	43	31	70	46	54	50										
精華町	1,232	100	183	161	245	177	169	157	1,361	154	189	170	284	221	199	154	1,467	210	198	175	319	223	200	142	1,614	272	215	186	363	230	214	134										
南山城村	231	44	45	12	36	37	31	26	237	43	42	9	37	40	34	32	242	43	43	9	38	41	35	33	247	44	10	38	42	36	33											
山崎町	4,511	482	701	629	867	719	615	488	4,799	543	716	654	934	730	696	528	5,058	618	748	882	994	760	728	528	5,374	702	768	721	1,065	794	766	598										
小計	135,314	16,870	20,413	22,510	26,715	19,720	15,884	13,202	142,043	18,060	21,864	2																														

■ 居宅サービス

ア 京都府全体のサービス提供見込量

区 分				今 回 計 画 値	前 回 計 画 値	増 減 率
	H27	H28	H29			
①訪問介護 (回/週)	97,484	100,669	104,186	302,339	271,609	111.3%
②訪問入浴介護 (回/週)	1,989	2,039	2,097	6,125	6,246	98.1%
③訪問看護 (回/週)	14,371	15,608	16,875	46,854	29,544	158.6%
④訪問リハビリテーション (回/週)	9,044	10,472	12,033	31,549	17,058	185.0%
⑤居宅療養管理指導 (人/月)	12,293	13,579	14,982	40,854	28,517	143.3%
⑥通所介護 (回/週)	58,145	47,719	51,620	157,484	144,257	109.2%
⑦通所リハビリテーション (回/週)	16,909	17,838	18,822	53,569	48,911	109.5%
⑧短期入所生活介護 (日/月)	68,775	73,357	79,102	221,234	183,192	120.8%
⑨短期入所療養介護 (日/月)	10,476	10,834	11,315	32,625	34,336	95.0%
⑩特定施設入居者生活介護 (人)	2,958	3,058	3,172	9,188	7,037	130.6%
⑪福祉用具貸与 (人)	448,164	480,936	515,184	1,444,284	1,115,108	129.5%
⑫特定福祉用具購入費 (人/年)	12,696	13,620	14,244	40,560	34,238	118.5%
⑬居宅介護支援 (人/月)	57,132	60,489	63,869	181,490	183,192	99.1%
⑭住宅改修 (人/年)	11,256	12,024	12,852	36,132	28,984	124.7%

(出典：第7次京都府高齢者保健福祉計画)



イ 高齢者健康福祉圏域単位のサービス提供見込量

区 分	今 回 計 画 値			前 回 計 画 値	増 減 率	
	H27	H28	H29			
①訪問介護	97,484	100,669	104,186	302,339	271,609	111.3%
丹 後	3,026	3,166	3,195	9,387	9,278	101.2%
中 丹	9,190	9,525	9,899	28,614	27,015	105.9%
南 丹	4,507	5,016	5,489	15,012	10,811	138.9%
京 都 ・ 乙 訓	62,918	64,102	65,439	192,459	179,204	107.4%
山 城 北	15,039	15,936	17,103	48,078	37,296	128.9%
(回/週) 山 城 南	2,804	2,924	3,061	8,789	8,005	109.8%
②訪問入浴介護	1,989	2,039	2,097	6,125	6,246	98.1%
丹 後	91	95	91	277	288	96.2%
中 丹	297	301	310	908	897	101.2%
南 丹	71	80	88	239	276	86.6%
京 都 ・ 乙 訓	1,187	1,198	1,214	3,599	3,830	94.0%
山 城 北	270	288	315	873	725	120.4%
(回/週) 山 城 南	73	77	79	229	230	99.6%
③訪問看護	14,371	15,608	16,875	46,854	29,544	158.6%
丹 後	634	663	659	1,956	1,502	130.2%
中 丹	1,635	1,814	1,990	5,439	3,065	177.5%
南 丹	449	484	509	1,442	958	150.5%
京 都 ・ 乙 訓	8,559	9,233	9,972	27,764	18,281	151.9%
山 城 北	2,320	2,551	2,831	7,702	4,592	167.7%
(回/週) 山 城 南	774	863	914	2,551	1,146	222.6%
④訪問リハビリテーション	9,044	10,472	12,033	31,549	17,058	185.0%
丹 後	68	73	77	218	151	144.4%
中 丹	155	168	182	505	546	92.5%
南 丹	554	687	823	2,064	770	268.1%
京 都 ・ 乙 訓	7,070	8,191	9,418	24,679	13,285	185.8%
山 城 北	994	1,129	1,288	3,411	1,709	199.6%
(回/週) 山 城 南	203	224	245	672	597	112.6%

(出典：第7次京都府高齢者保健福祉計画)

区 分	今 回 計 画 値			前 回 計 画 値	増 減 率	
	H27	H28	H29			
⑤ 居宅療養管理指導	12,293	13,579	14,982	40,854	28,517	143.3%
丹 後	185	189	191	565	459	123.1%
中 丹	575	633	695	1,903	1,776	107.2%
南 丹	387	455	523	1,365	744	183.5%
京 都 ・ 乙 訓	9,042	10,074	11,186	30,302	19,151	158.2%
山 城 北	1,666	1,762	1,896	5,324	5,166	103.1%
山 城 南	438	466	491	1,395	1,221	114.3%
(人/月)						
⑥ 通所介護	58,145	47,719	51,620	157,484	144,257	109.2%
丹 後	3,487	3,476	3,534	10,497	10,394	101.0%
中 丹	5,406	4,926	5,243	15,575	15,422	101.0%
南 丹	3,269	2,826	3,101	9,196	8,467	108.6%
京 都 ・ 乙 訓	35,586	25,647	28,197	89,430	81,088	110.3%
山 城 北	7,566	7,683	8,159	23,408	20,878	112.1%
山 城 南	2,831	3,161	3,386	9,378	8,008	117.1%
(回/週)						
⑦ 通所リハビリテーション	16,909	17,838	18,822	53,569	48,911	109.5%
丹 後	409	413	415	1,237	1,297	95.4%
中 丹	1,494	1,598	1,731	4,823	4,147	116.3%
南 丹	1,173	1,300	1,370	3,843	3,323	115.6%
京 都 ・ 乙 訓	10,729	11,237	11,782	33,748	31,345	107.7%
山 城 北	2,647	2,796	2,992	8,435	7,679	109.8%
山 城 南	457	494	532	1,483	1,120	132.4%
(回/週)						
⑧ 短期入所生活介護	68,775	73,357	79,102	221,234	183,192	120.8%
丹 後	6,982	7,178	7,196	21,356	19,806	107.8%
中 丹	8,773	8,992	9,722	27,487	21,758	126.3%
南 丹	6,923	7,242	7,630	21,795	16,670	130.7%
京 都 ・ 乙 訓	32,592	35,507	38,876	106,975	87,325	122.5%
山 城 北	9,839	10,532	11,602	31,973	26,522	120.6%
山 城 南	3,666	3,906	4,076	11,648	11,111	104.8%
(日/月)						
⑨ 短期入所療養介護	10,476	10,834	11,315	32,625	34,336	95.0%
丹 後	501	570	665	1,736	1,635	106.2%
中 丹	980	941	907	2,828	3,001	94.2%
南 丹	905	951	986	2,842	3,145	90.4%
京 都 ・ 乙 訓	6,698	6,744	6,940	20,382	22,964	88.8%
山 城 北	1,154	1,383	1,556	4,093	3,230	126.7%
山 城 南	238	245	261	744	361	206.1%
(日/月)						
⑩ 特定施設入居者生活介護	2,958	3,058	3,172	9,188	7,037	130.6%
丹 後	91	94	98	283	276	102.5%
中 丹	115	114	112	341	468	72.9%
南 丹	31	41	51	123	63	195.2%
京 都 ・ 乙 訓	2,099	2,120	2,158	6,377	4,914	129.8%
山 城 北	498	551	599	1,648	1,152	143.1%
山 城 南	124	138	154	416	164	253.7%
(人)						

(出典：第7次京都府高齢者保健福祉計画)

区 分	今 回 計 画 値				前 回 計 画 値	増 減 率
	H27	H28	H29			
①福祉用具貸与	448,164	480,936	515,184	1,444,284	1,115,108	129.5%
丹 後	19,296	19,740	19,812	58,848	55,286	106.4%
中 丹	42,504	44,592	46,368	133,464	109,707	121.7%
南 丹	20,004	21,888	23,580	65,472	48,047	136.3%
京 都 ・ 乙 訓	290,268	314,328	340,332	944,928	703,440	134.3%
山 城 北	61,524	63,972	67,308	192,804	159,950	120.5%
(人/年) 山 城 南	14,568	16,416	17,784	48,768	38,678	126.1%
②特定福祉用具購入費	12,696	13,620	14,244	40,560	34,238	118.5%
丹 後	780	792	828	2,400	1,664	144.2%
中 丹	948	936	924	2,808	3,339	84.1%
南 丹	660	756	840	2,256	1,896	119.0%
京 都 ・ 乙 訓	6,588	6,792	6,984	20,364	20,897	97.4%
山 城 北	1,512	1,596	1,752	4,860	4,999	97.2%
(人/年) 山 城 南	2,208	2,748	2,916	7,872	1,443	545.5%
③居宅介護支援	57,132	60,489	63,869	181,490	159,157	114.0%
丹 後	2,720	2,766	2,765	8,251	8,082	102.1%
中 丹	5,489	5,669	5,764	16,922	15,373	110.1%
南 丹	2,800	2,976	3,157	8,933	7,412	120.5%
京 都 ・ 乙 訓	36,445	38,830	41,373	116,648	100,294	116.3%
山 城 北	7,791	8,127	8,536	24,454	22,442	109.0%
(人/月) 山 城 南	1,887	2,121	2,274	6,282	5,554	113.1%
④住宅改修	11,256	12,024	12,852	36,132	28,984	124.7%
丹 後	828	936	1,044	2,808	1,424	197.2%
中 丹	636	648	672	1,956	2,449	79.9%
南 丹	564	624	660	1,848	1,696	109.0%
京 都 ・ 乙 訓	5,796	6,012	6,264	18,072	18,275	98.9%
山 城 北	1,608	1,800	2,040	5,448	4,081	133.5%
(人/年) 山 城 南	1,824	2,004	2,172	6,000	1,059	566.6%

(出典：第7次京都府高齢者保健福祉計画)

■ 地域密着型サービス

ア 京都府全体のサービス提供見込量

区 分	今 回 計 画 値			前 回 計 画 値	増 減 率
	H27	H28	H29		
①定期巡回・随時対応型訪問介護看護 (人/月)	903	1,270	1,637	408	933.8%
②夜間対応型訪問介護 (人/月)	928	1,044	1,169	1,656	189.7%
③認知症対応型通所介護 (回/週)	4,100	4,403	4,684	11,462	115.0%
④認知症対応型共同生活介護 (人)	3,401	3,562	3,736	7,904	135.4%
⑤地域密着型特定施設入居者生活介護 (人)	409	458	496	867	157.2%
⑥地域密着型介護老人福祉施設入所者生活介護 (人)	1,044	1,204	1,457	2,061	179.8%
⑦小規模多機能型居宅介護 (人/月)	2,797	3,111	3,461	6,481	144.6%
⑧看護小規模多機能型居宅介護※1 (人/月)	164	203	241	158	384.8%
⑨地域密着型通所介護※2 (回/週)	0	15,686	17,202	—	—

※1 平成27年介護保険制度改正により、複合型サービスから名称変更。

※2 平成27年介護保険制度改正により新設。

イ 高齢者健康福祉圏域単位のサービス提供見込量

区 分	今 回 計 画 値			前 回 計 画 値	増 減 率	
	H27	H28	H29			
①定期巡回・随時対応型訪問介護看護	903	1,270	1,637	408	933.8%	
(人/月)	丹 後	15	15	15	0	—
	中 丹	60	65	70	30	650.0%
	南 丹	10	10	10	20	150.0%
	京 都・乙 訓	780	1,108	1,437	223	1491.0%
	山 城 北	38	72	105	135	159.3%
	山 城 南	0	0	0	0	—
②夜間対応型訪問介護	928	1,044	1,169	1,656	189.7%	
(人/月)	丹 後	19	22	24	0	—
	中 丹	0	0	0	0	—
	南 丹	10	10	10	0	—
	京 都・乙 訓	899	1,012	1,135	1,656	183.9%
	山 城 北	0	0	0	0	—
	山 城 南	0	0	0	0	—
③認知症対応型通所介護	4,100	4,403	4,684	11,462	115.0%	
(回/週)	丹 後	342	370	391	961	114.8%
	中 丹	869	909	949	2,197	124.1%
	南 丹	202	227	254	738	92.5%
	京 都・乙 訓	1,634	1,701	1,737	4,799	105.7%
	山 城 北	946	1,079	1,230	2,234	145.7%
	山 城 南	107	117	123	533	65.1%

(出典：第7次京都府高齢者保健福祉計画)

区 分	今 回 計 画 値				前 回 計 画 値	増 減 率
	H27	H28	H29			
④認知症対応型共同生活介護	3,401	3,562	3,736	10,699	7,904	135.4%
丹 後	164	182	182	528	485	108.9%
中 丹	238	238	238	714	693	103.0%
南 丹	197	197	197	591	417	141.7%
京 都 ・ 乙 訓	2,287	2,401	2,526	7,214	4,856	148.6%
山 城 北	416	443	476	1,335	1,186	112.6%
山 城 南	99	101	117	317	267	118.7%
(人)						
⑤地域密着型特定施設 入居者生活介護	409	458	496	1,363	867	157.2%
丹 後	1	1	1	3	9	33.3%
中 丹	76	76	76	228	224	101.8%
南 丹	0	0	0	0	0	—
京 都 ・ 乙 訓	332	374	409	1,115	634	175.9%
山 城 北	0	7	10	17	0	—
山 城 南	0	0	0	0	0	—
(人)						
⑥地域密着型介護老人福祉施設 入所者生活介護	1,044	1,204	1,457	3,705	2,061	179.8%
丹 後	29	44	58	131	147	89.1%
中 丹	182	182	240	604	527	114.6%
南 丹	50	50	50	150	99	151.5%
京 都 ・ 乙 訓	707	801	933	2,441	1,198	203.8%
山 城 北	76	127	176	379	90	421.1%
山 城 南	0	0	0	0	0	—
(人)						
⑦小規模多機能型居宅介護	2,797	3,111	3,461	9,369	6,481	144.6%
丹 後	386	396	404	1,186	924	128.4%
中 丹	256	276	312	844	705	119.7%
南 丹	159	169	177	505	314	160.8%
京 都 ・ 乙 訓	1,438	1,674	1,897	5,009	3,047	164.4%
山 城 北	489	523	580	1,592	1,261	126.2%
山 城 南	69	73	91	233	230	101.3%
(人/月)						
⑧看護小規模多機能型居宅 介護	164	203	241	608	158	384.8%
丹 後	0	0	0	0	0	—
中 丹	23	25	25	73	0	—
南 丹	25	25	25	75	20	375.0%
京 都 ・ 乙 訓	94	131	169	394	134	294.0%
山 城 北	22	22	22	66	4	1650.0%
山 城 南	0	0	0	0	0	—
(人/月)						
⑨地域密着型通所介護	0	15,686	17,202	32,888	—	—
丹 後	0	113	116	229	—	—
中 丹	0	1,061	1,123	2,184	—	—
南 丹	0	944	1,012	1,956	—	—
京 都 ・ 乙 訓	0	13,540	14,925	28,465	—	—
山 城 北	0	28	26	54	—	—
山 城 南	0	0	0	0	—	—
(回/週)						

(出典：第7次京都府高齢者保健福祉計画)

■ 施設入所要介護者への介護保険サービスの提供見込量

ア 京都府全体のサービス提供見込量

区 分	今 回 計 画 値			前 回 計 画 値	増 減 率
	H27	H28	H29		
①介護老人福祉施設 (人)	11,247	11,568	11,933	34,748	108.2%
②介護老人保健施設 (人)	7,372	7,575	7,831	22,778	107.0%
③介護療養型医療施設 (人)	3,105	3,105	3,105	9,315	91.5%

イ 高齢者健康福祉圏域単位のサービス提供見込量

区 分	今 回 計 画 値			前 回 計 画 値	増 減 率	
	H27	H28	H29			
①介護老人福祉施設	11,247	11,568	11,933	34,748	108.2%	
(人)	丹 後	1,150	1,206	1,257	3,613	120.0%
	中 丹	1,352	1,407	1,417	4,176	110.6%
	南 丹	888	888	947	2,723	104.9%
	京 都・乙 訓	5,687	5,842	6,015	17,544	105.4%
	山 城 北	1,713	1,766	1,791	5,270	111.5%
	山 城 南	457	459	506	1,422	105.2%
②介護老人保健施設	7,372	7,575	7,831	22,778	107.0%	
(人)	丹 後	273	276	278	827	93.9%
	中 丹	837	842	901	2,580	106.7%
	南 丹	558	558	558	1,674	118.0%
	京 都・乙 訓	4,193	4,353	4,524	13,070	104.8%
	山 城 北	1,236	1,269	1,289	3,794	110.5%
	山 城 南	275	277	281	833	123.4%
③介護療養型医療施設	3,105	3,105	3,105	9,315	91.5%	
(人)	丹 後	22	22	22	66	91.7%
	中 丹	84	86	88	258	46.7%
	南 丹	118	118	118	354	77.8%
	京 都・乙 訓	2,501	2,501	2,501	7,503	99.1%
	山 城 北	325	325	325	975	72.2%
	山 城 南	55	53	51	159	89.8%

(出典：第7次京都府高齢者保健福祉計画)