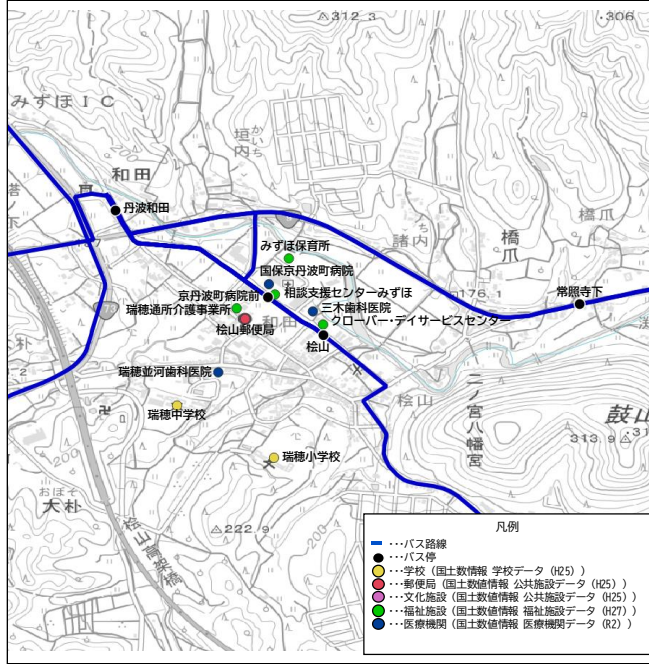
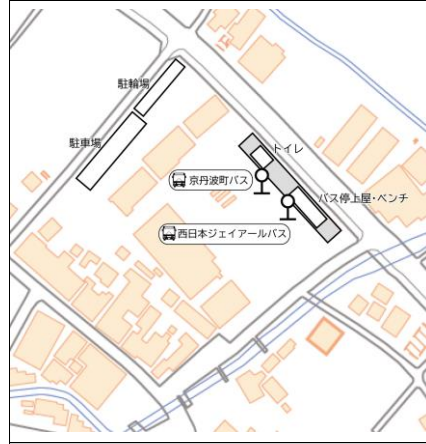


松山（バス停）		駅 の 概 要	駅舎構造	-	ホーム	-	交 通 機 能 結 節	バスの 乗り入れ	京丹波町営 西日本JRバス	タクシーの 乗り入れ	×	駅前送迎 スペース	-
所在地	京丹波町 橋爪松山37-2		ホーム間の 連絡	-	駐輪場	無料		駐車場 （一時）	無料 11台		駐車場 （月極）	×	

<周辺施設図>




<交通結節点配置図>



トイレ	○	トイレ （洋式便器）	○
子育て支援	×	バス待合施設 （バス停上屋）	○
バス待合施設 （ベンチ）	○	バス待合施設 （テーブル）	×
休憩・滞留 スペース	×	物販・ 飲食販売	×
ネット環境 （Wi-Fi）	×	電源 （コンセント）	×
レンタサイクル等 （超小型モビリティ含む）	×		

<網形成計画策定以降の新たな取組>



<主要施設へのアクセス>

施設名	所要時間	アクセス方法
京丹波町役場 瑞穂支所	約2分	バス停→徒歩→目的地
山村開発ビルみずほ	約3分	バス停→徒歩→目的地
梅田振興センター	約9分	バス停→西日本JRバス園福線→丹波 梅田バス停→目的地
道の駅 瑞穂の里・さら びき	約6分	バス停→町営バス小野鎌谷線→道の 駅さらびきバス停→目的地
京丹波町病院	約2分	バス停→徒歩→目的地

<バス路線> ※待ち時間は、地域の基幹交通である園福線との待ち時間を掲載

事業者	路線名	経由	運行本数						待ち時間（平均）					
			バス停着			バス停発			バス→駅			駅→バス		
			平日	土曜	休日	平日	土曜	休日	平日	土曜	休日	平日	土曜	休日
西日本JR	園福線	園部駅⇄福知山駅	20本	20本	20本	20本	20本	20本	-	-	-	-	-	-
京丹波町	丹波松山線	京丹波町役場⇄松山	4本	4本	5本	4本	40分	40分	52分	57分				
京丹波町	興美線	松山⇄下山駅	6本	5本	7本	5本	51分	35分	42分	60分				
京丹波町	松山和知線	松山⇄和知駅	2本	2本	2本	2本	62分	62分	57分	57分				
京丹波町	小野鎌谷線	松山⇄鎌谷奥	8本	5本	6本	4本	47分	53分	73分	89分				
京丹波町	猪鼻戸津川線	松山⇄戸津川	5本	4本	4本	3本	37分	42分	58分	73分				