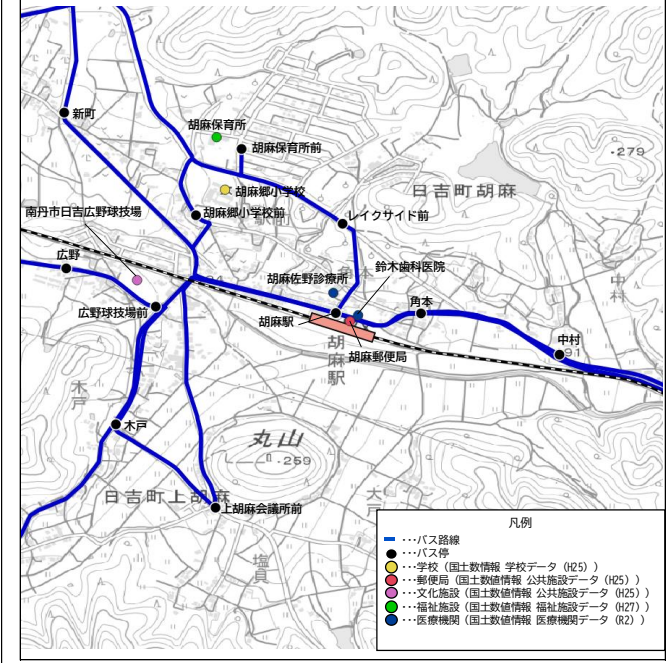


<b>胡麻駅</b>		鍼灸大学前駅 2.8km	胡麻駅	4.8km	下山駅	駅舎構造	地上駅	ホーム	2面3線	交通機能	バスの乗り入れ	南丹市営・京丹波町営	タクシーの乗り入れ	×	駅前送迎スペース	○
所在地	南丹市 日吉町胡麻角上2-2	—			駅の概要	ホーム間の連絡	跨線橋			機能	駐輪場	無料	駐車場(一時)	300円/日(回) 5台	駐車場(月極)	2,000円/月 28台

<周辺施設図>



<交通結節点配置図>



<主要施設へのアクセス>  
なし

トイレ	○	トイレ(洋式便器)	○
子育て支援	×	バス待合施設(バス停上屋)	×
バス待合施設(ベンチ)	×	バス待合施設(テーブル)	×
休憩・滞留スペース	○	物販・飲食販売	○
ネット環境(Wi-Fi)	○	電源(コンセント)	×
レンタサイクル等(超小型モビリティ含む)	×		

<網形成計画策定以降の新たな取組>


- ・バスの新たな乗入れ(丹波日吉線の新設)
- ・胡麻地域振興会による物販実施 ...等



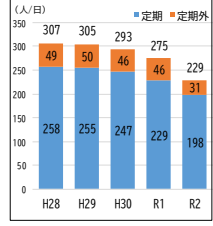
<バス路線>

事業者	路線名	経由	運行本数		待ち時間(平均)	
			バス停着	バス停発	バス→駅	駅→バス
南丹市	胡麻線	日吉駅⇄畑郷	平日 8本 土曜 6本 休日 6本	平日 8本 土曜 6本 休日 6本	平日 33分 土曜 42分 休日 34分	平日 27分 土曜 27分 休日 27分
京丹波町	丹波日吉線	京丹波町役場⇄日吉駅	10本	8本	30分	45分

<JR山陰本数>



<乗車人員の推移>



R3.11.1時点

R3.11.1時点