

# 京都企業の事業継続及び防災の取組に関する実態調査【集計結果】

問1. 貴社のもっとも主要な業種をお知らせください。(○印は一つ)

1. 農業・林業・漁業	11. 不動産業・物品賃貸業
2. 鉱業	12. 学術研究、専門・技術サービス業
3. 建設業	13. 宿泊・飲食サービス業
4. 製造業	14. 生活関連サービス業・娯楽業
5. 電気・ガス・熱供給業・水道業	15. 教育・学習支援業
6. 情報通信業	16. 医療・福祉
7. 運輸業・郵便業	17. 複合サービス事業
8. 卸売業	18. サービス業
9. 小売業	19. その他( )
10. 金融・保険業	

回答結果(%) 【n=144】

	農業・林業・漁業	鉱業	建設業	製造業	電気・ガス・熱供給業・水道業	情報通信業	運輸業・郵便業	卸売業	小売業	金融・保険業
大企業	0.0%	0.0%	0.0%	77.4%	0.0%	0.0%	0.0%	0.0%	6.5%	3.2%
中堅企業	0.0%	0.0%	0.0%	10.8%	0.0%	5.4%	0.0%	21.6%	24.3%	2.7%
その他企業	0.0%	0.0%	6.6%	42.1%	0.0%	6.6%	3.9%	9.2%	1.3%	0.0%
全体	0.0%	0.0%	3.5%	41.7%	0.0%	4.9%	2.1%	10.4%	8.3%	1.4%

【参考:全国】

大企業	0.0%	0.0%	5.7%	40.6%	0.6%	7.0%	4.3%	14.0%	8.2%	6.7%
中堅企業	0.0%	0.0%	1.8%	10.1%	0.1%	8.4%	1.6%	15.6%	31.4%	0.2%
その他企業	0.6%	0.2%	5.6%	32.3%	1.3%	8.1%	5.5%	8.6%	2.9%	5.2%
全体	0.4%	0.1%	4.7%	28.0%	0.9%	8.0%	4.4%	11.2%	10.8%	4.1%

	不動産業・物品賃貸業	学術研究、専門・技術サービス業	宿泊・飲食サービス業	生活関連サービス業・娯楽業	教育・学習支援業	医療・福祉	複合サービス事業	サービス業	その他
大企業	0.0%	3.2%	0.0%	0.0%	0.0%	0.0%	0.0%	9.7%	0.0%
中堅企業	2.7%	5.4%	0.0%	0.0%	0.0%	2.7%	0.0%	24.3%	0.0%
その他企業	7.9%	7.9%	1.3%	0.0%	0.0%	1.3%	1.3%	10.5%	0.0%
全体	4.9%	6.3%	0.7%	0.0%	0.0%	1.4%	0.7%	13.9%	0.0%

【参考:全国】

大企業	2.9%	2.3%	3.6%	1.6%	0.3%	0.4%	0.0%	1.7%	0.0%
中堅企業	0.8%	0.8%	11.2%	0.7%	1.7%	2.1%	0.0%	13.4%	0.0%
その他企業	9.9%	7.1%	2.2%	6.0%	0.7%	0.6%	0.0%	3.1%	0.0%
全体	6.7%	4.8%	4.7%	4.0%	0.9%	0.9%	0.0%	5.5%	0.0%

問2. 貴社の資本金または出資金をお知らせください。(○印は一つ)

1. 5,000万円以下	4. 3億円超～10億円未満
2. 5,000万円超～1億円以下	5. 10億円以上
3. 1億円超～3億円以下	

回答結果(%) 【n=144】

	5,000万円以下	5,000万円超～1億円以下	1億円超～3億円以下	3億円超～10億円未満	10億円以上
大企業	0.0%	3.2%	0.0%	0.0%	96.8%
中堅企業	0.0%	40.5%	27.0%	32.4%	0.0%
その他企業	6.6%	14.5%	43.4%	30.3%	5.3%
全体	3.5%	18.8%	29.9%	24.3%	23.6%

【参考:全国】

大企業	0.0%	0.0%	0.0%	0.0%	100.0%
中堅企業	0.0%	39.2%	24.4%	36.3%	0.0%
その他企業	0.0%	6.1%	48.8%	29.7%	15.4%
全体	0.0%	13.5%	35.6%	27.0%	23.9%

問3. 貴社の年間の売上高または事業収入をお知らせください。(○印は一つ)

- |                 |                    |
|-----------------|--------------------|
| 1. 5億円未満        | 4. 100億円～500億円未満   |
| 2. 5億円～10億円未満   | 5. 500億円～1,000億円未満 |
| 3. 10億円～100億円未満 | 6. 1,000億円以上       |

回答結果(%) 【n=144】

	5億円未満	5億円～10億円未満	10億円～100億円未満	100億円～500億円未満	500億円～1,000億円未満	1,000億円以上	無回答
大企業	0.0%	0.0%	9.7%	32.3%	9.7%	48.4%	0.0%
中堅企業	0.0%	2.8%	58.3%	30.6%	5.6%	2.8%	2.8%
その他企業	25.0%	15.8%	46.1%	13.2%	0.0%	0.0%	0.0%
全体	13.3%	9.1%	41.3%	21.7%	3.5%	11.2%	0.7%

【参考:全国】

大企業	0.3%	0.2%	9.9%	35.9%	20.3%	32.0%	1.3%
中堅企業	3.7%	4.2%	48.0%	34.3%	4.5%	2.7%	2.6%
その他企業	23.8%	10.7%	45.9%	14.7%	1.4%	1.3%	2.1%
全体	15.4%	7.6%	41.2%	22.7%	4.9%	6.1%	2.1%

問4. 貴社の常用雇用者数をお知らせください。(○印は一つ)

(本調査における常用雇用者とは、期間を定めずに若しくは1か月を超える期間を定めて雇用されている人又は本調査以前2ヶ月(平成26年12月、平成27年1月)の各月にそれぞれ18日以上雇用されている人をさします。(これらに該当する嘱託、パート、アルバイト等も含まれます。))

- |              |                    |
|--------------|--------------------|
| 1. 25人以下     | 6. 501人～1,000人     |
| 2. 26人～50人   | 7. 1,001人～5,000人   |
| 3. 51人～100人  | 8. 5,001人～10,000人  |
| 4. 101人～300人 | 9. 10,001人～20,000人 |
| 5. 301人～500人 | 10. 20,001人以上      |

回答結果(%) 【n=144】

	25人以下	26人～50人	51人～100人	101人～300人	301人～500人	501人～1,000人	1,001人～5,000人	5,001人～10,000人	10,001人～20,000人	20,001人以上
大企業	0.0%	0.0%	0.0%	6.5%	16.1%	25.8%	41.9%	6.5%	3.2%	0.0%
中堅企業	0.0%	0.0%	8.1%	43.2%	16.2%	27.0%	5.4%	0.0%	0.0%	0.0%
その他企業	28.9%	13.2%	22.4%	31.6%	2.6%	1.3%	0.0%	0.0%	0.0%	0.0%
全体	15.3%	6.9%	13.9%	29.2%	9.0%	13.2%	10.4%	1.4%	0.7%	0.0%

【参考:全国】

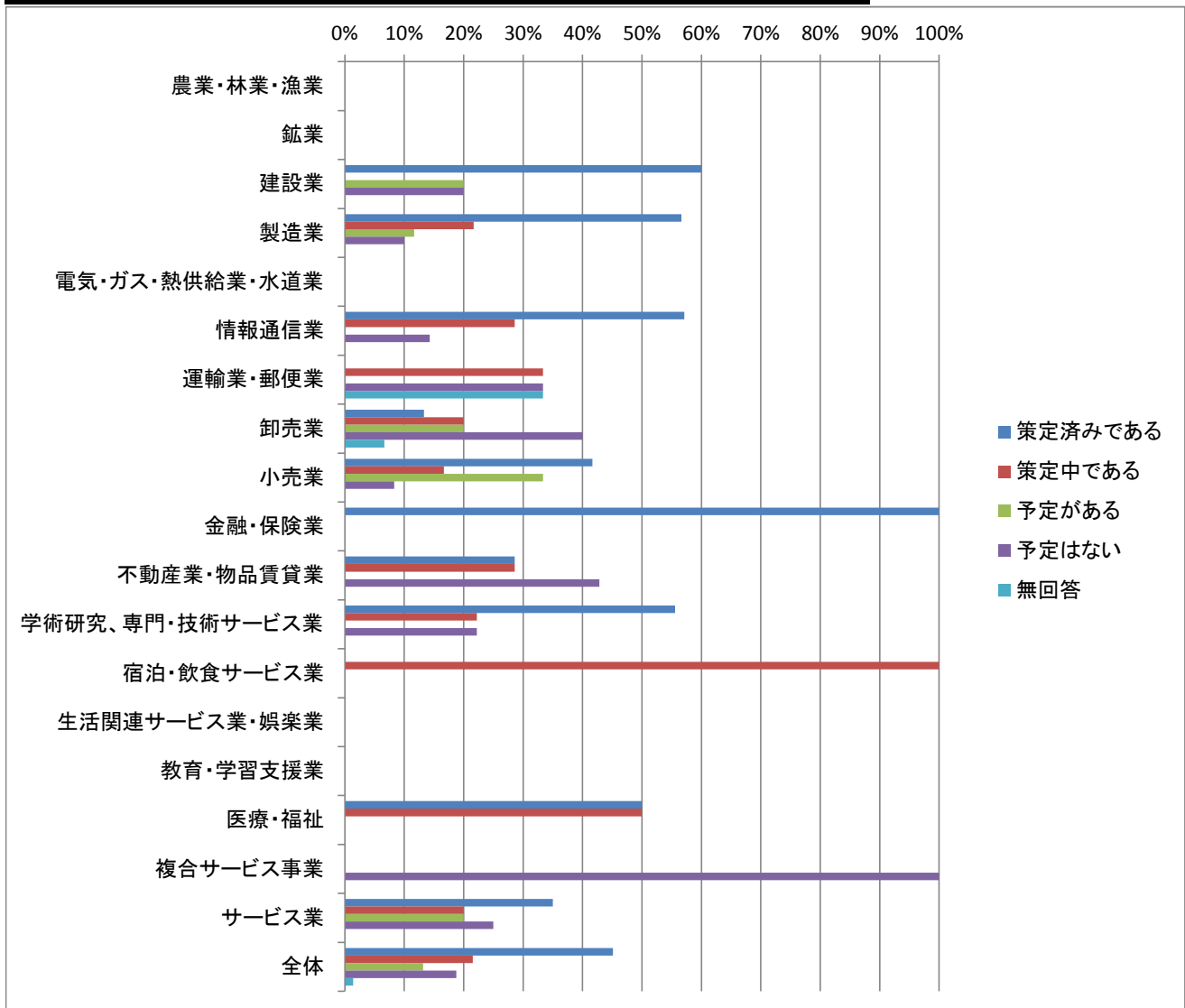
大企業	0.0%	0.0%	0.1%	8.2%	17.0%	25.4%	38.3%	6.0%	3.5%	1.6%
中堅企業	0.0%	0.0%	5.6%	42.9%	20.6%	18.6%	11.4%	0.5%	0.0%	0.4%
その他企業	33.4%	17.0%	20.1%	25.8%	1.9%	1.3%	0.5%	0.0%	0.0%	0.0%
全体	20.2%	10.3%	13.5%	27.5%	8.8%	9.1%	8.7%	1.0%	0.5%	0.3%

問5. 貴社の「防災に関する計画」の策定状況についてお知らせください。(○印は一つ)

- |            |          |
|------------|----------|
| 1. 策定済みである | 3. 予定がある |
| 2. 策定中である  | 4. 予定はない |

回答結果(%) 【n=144】

	策定済みである	策定中である	予定がある	予定はない	無回答	
農業・林業・漁業	-	-	-	-	-	【n=0】
鉱業	-	-	-	-	-	【n=0】
建設業	60.0%	0.0%	20.0%	20.0%	0.0%	【n=5】
製造業	56.7%	21.7%	11.7%	10.0%	0.0%	【n=60】
電気・ガス・熱供給業・水道業	-	-	-	-	-	【n=0】
情報通信業	57.1%	28.6%	0.0%	14.3%	0.0%	【n=7】
運輸業・郵便業	0.0%	33.3%	0.0%	33.3%	33.3%	【n=3】
卸売業	13.3%	20.0%	20.0%	40.0%	6.7%	【n=15】
小売業	41.7%	16.7%	33.3%	8.3%	0.0%	【n=12】
金融・保険業	100.0%	0.0%	0.0%	0.0%	0.0%	【n=2】
不動産業・物品賃貸業	28.6%	28.6%	0.0%	42.9%	0.0%	【n=7】
学術研究、専門・技術サービス業	55.6%	22.2%	0.0%	22.2%	0.0%	【n=9】
宿泊・飲食サービス業	0.0%	100.0%	0.0%	0.0%	0.0%	【n=1】
生活関連サービス業・娯楽業	-	-	-	-	-	【n=0】
教育・学習支援業	-	-	-	-	-	【n=0】
医療・福祉	50.0%	50.0%	0.0%	0.0%	0.0%	【n=2】
複合サービス事業	0.0%	0.0%	0.0%	100.0%	0.0%	【n=1】
サービス業	35.0%	20.0%	20.0%	25.0%	0.0%	【n=20】
全体	45.1%	21.5%	13.2%	18.8%	1.4%	【n=144】

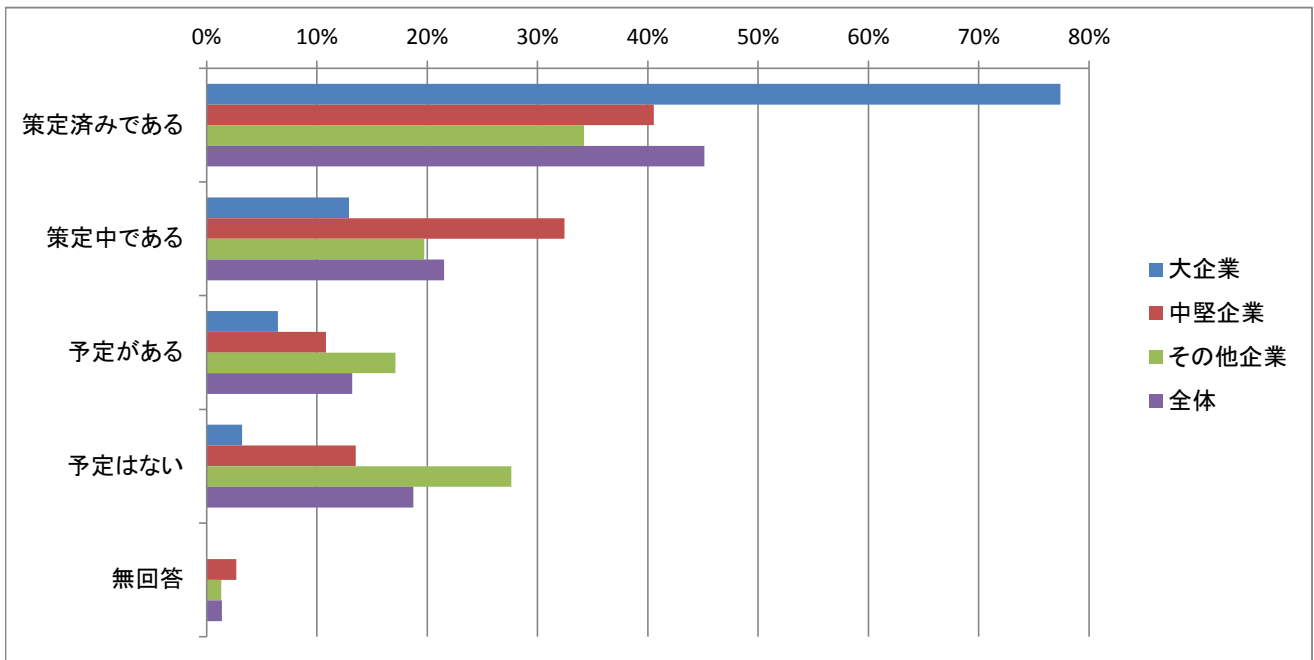


回答結果(%) 【n=144】

	策定済みである	策定中である	予定がある	予定はない	無回答
大企業	77.4%	12.9%	6.5%	3.2%	0.0%
中堅企業	40.5%	32.4%	10.8%	13.5%	2.7%
その他企業	34.2%	19.7%	17.1%	27.6%	1.3%
全体	45.1%	21.5%	13.2%	18.8%	1.4%

【参考:全国】

大企業	75.0%	17.5%	3.3%	2.5%	1.7%
中堅企業	48.8%	20.5%	10.8%	15.8%	4.2%
その他企業	47.6%	15.8%	11.0%	23.7%	1.9%
全体	51.9%	17.2%	9.8%	18.7%	2.5%



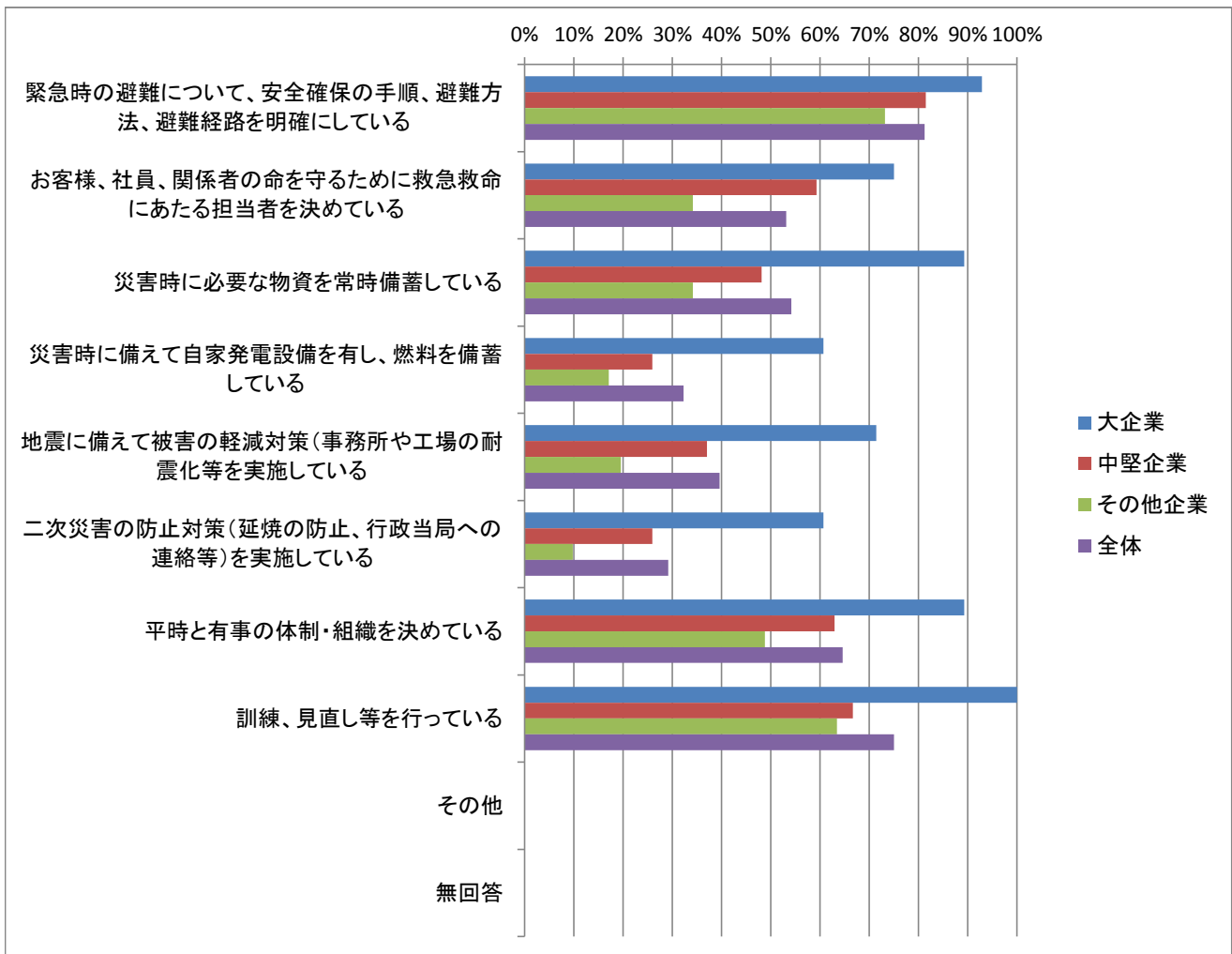
【問5で「1.策定済である」、「2.策定中である」の方がお答えください】

問5-1. 策定済み(策定中含む)の「防災に関する計画」をお選びください。(〇印はいくつでも)

1. 緊急時の避難について、安全確保の手順、避難方法、避難経路を明確にしている
2. お客様、社員、関係者の命を守るために救急救命にあたる担当者を決めている
3. 災害時に必要な物資を常時備蓄している
4. 災害時に備えて自家発電設備を有し、燃料を備蓄している。
5. 地震に備えて被害の軽減対策(事務所や工場の耐震化等)を実施している
6. 二次災害の防止対策(延焼の防止、行政当局への連絡等)を実施している
7. 平時と有事の体制・組織を決めている
8. 訓練、見直し等を行っている
9. その他( )

回答結果(%) 【n=96】

	緊急時の避難について、安全確保の手順、避難方法、避難経路を明確にしている	お客様、社員、関係者の命を守るために救急救命にあたる担当者を決めている	災害時に必要な物資を常時備蓄している	災害時に備えて自家発電設備を有し、燃料を備蓄している	地震に備えて被害の軽減対策(事務所や工場の耐震化等)を実施している	二次災害の防止対策(延焼の防止、行政当局への連絡等)を実施している	平時と有事の体制・組織を決めている	訓練、見直し等を行っている	その他	無回答
大企業	92.9%	75.0%	89.3%	60.7%	71.4%	60.7%	89.3%	100.0%	0.0%	0.0%
中堅企業	81.5%	59.3%	48.1%	25.9%	37.0%	25.9%	63.0%	66.7%	0.0%	0.0%
その他企業	73.2%	34.1%	34.1%	17.1%	19.5%	9.8%	48.8%	63.4%	0.0%	0.0%
全体	81.3%	53.1%	54.2%	32.3%	39.6%	29.2%	64.6%	75.0%	0.0%	0.0%
<b>(参考:全国)</b>										
大企業	89.3%	64.3%	90.0%	43.7%	60.1%	34.2%	75.7%	85.0%	1.8%	0.1%
中堅企業	84.5%	53.2%	78.9%	28.1%	34.6%	18.5%	61.2%	70.0%	2.8%	0.2%
その他企業	83.5%	51.2%	71.1%	21.0%	29.9%	22.9%	57.0%	73.0%	1.9%	0.2%
全体	84.9%	54.2%	76.7%	27.2%	36.9%	24.0%	61.7%	74.6%	2.1%	0.2%



問6. 貴社は、これまでに災害によって事業に影響を受けた経験(阪神・淡路大震災以降)がありますか。(○印は一つ)

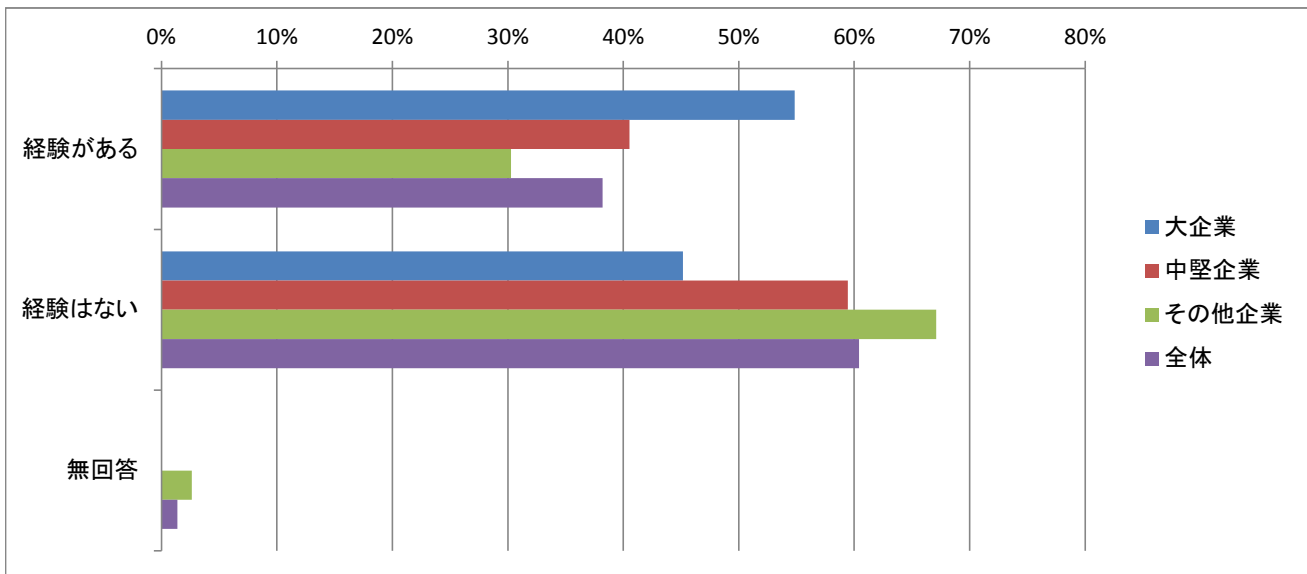
1. 経験がある      2. 経験はない

回答結果(%) 【n=144】

	経験がある	経験はない	無回答
大企業	54.8%	45.2%	0.0%
中堅企業	40.5%	59.5%	0.0%
その他企業	30.3%	67.1%	2.6%
全体	38.2%	60.4%	1.4%

【参考:全国】

大企業	79.1%	20.0%	0.9%
中堅企業	67.7%	31.1%	1.2%
その他企業	54.3%	43.5%	2.2%
全体	61.2%	37.1%	1.7%



【問6で「1. 経験がある」の方がお答えください】

問6-1. 影響を受けた災害等を以下からお選びください。(○印はいくつでも)

1. 地震	9. 供給先の途絶
2. 津波	10. 新型インフルエンザ
3. 水害(津波以外)	11. 情報システムの停止
4. 風害	12. 情報通信の途絶
5. 雪害	13. 放射能汚染
6. 火災	14. テロ(国内外)
7. インフラ途絶(電気・ガス・水道等)	15. その他( )
8. 調達先の途絶(国内外での資材・部品等)	

回答結果(%) 【n=55】

	地震	津波	水害(津波以外)	風害	雪害	火災	インフラ途絶(電気・ガス・水道等)	調達先の途絶(国内外での資材・部品等)	供給先の途絶	新型インフルエンザ
大企業	76.5%	5.9%	58.8%	11.8%	17.6%	23.5%	29.4%	35.3%	0.0%	0.0%
中堅企業	53.3%	6.7%	40.0%	0.0%	0.0%	0.0%	6.7%	26.7%	6.7%	6.7%
その他企業	34.8%	0.0%	39.1%	8.7%	21.7%	4.3%	0.0%	21.7%	0.0%	8.7%
全体	52.7%	3.6%	45.5%	7.3%	14.5%	9.1%	10.9%	27.3%	1.8%	5.5%

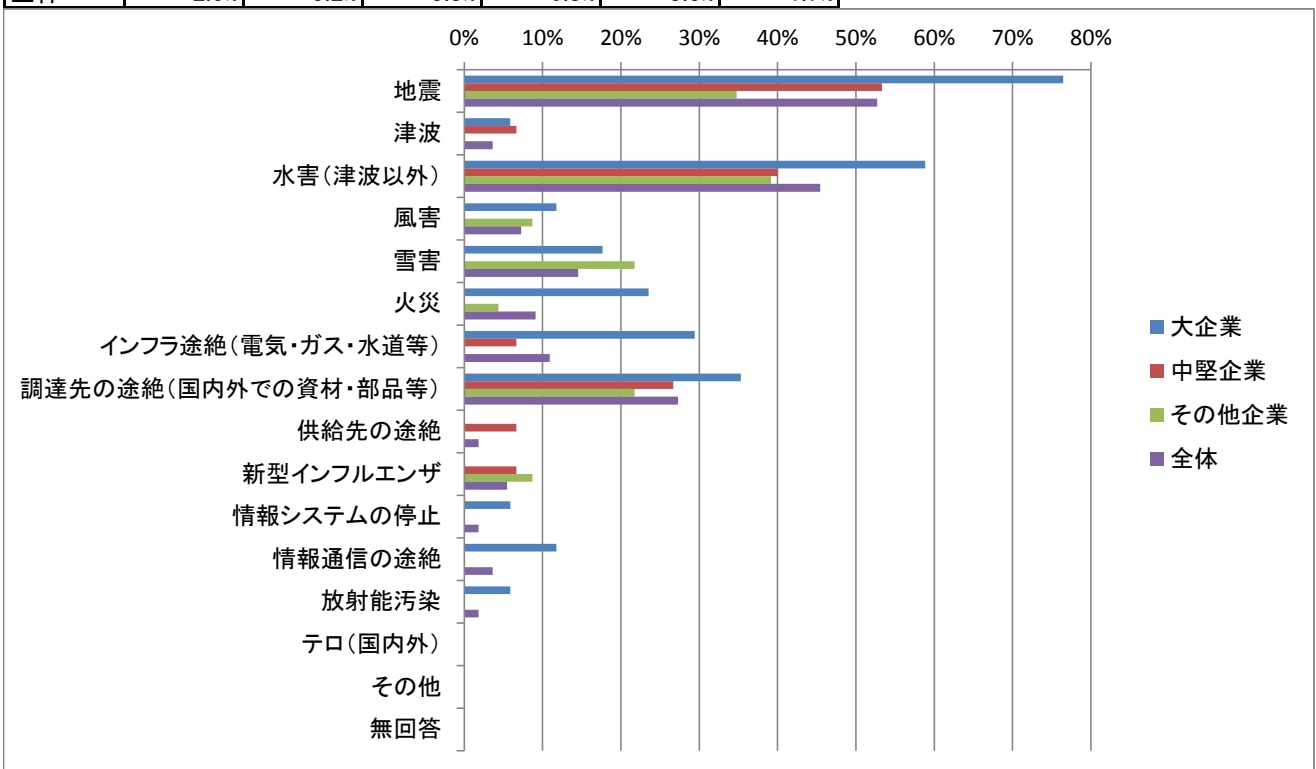
【参考:全国】

大企業	65.3%	12.2%	21.7%	11.5%	6.7%	10.8%	18.3%	15.1%	6.4%	8.3%
中堅企業	52.2%	7.2%	13.9%	7.8%	5.4%	4.3%	12.6%	6.9%	3.1%	4.1%
その他企業	38.2%	4.7%	8.4%	6.6%	4.1%	2.7%	11.2%	5.9%	2.0%	2.1%
全体	45.6%	6.4%	11.7%	7.6%	4.8%	4.3%	12.6%	7.5%	2.9%	3.5%

	情報システムの停止	情報通信の途絶	放射能汚染	テロ(国内外)	その他	無回答
大企業	5.9%	11.8%	5.9%	0.0%	0.0%	0.0%
中堅企業	0.0%	0.0%	0.0%	0.0%	0.0%	0.0%
その他企業	0.0%	0.0%	0.0%	0.0%	0.0%	0.0%
全体	1.8%	3.6%	1.8%	0.0%	0.0%	0.0%

【参考:全国】

大企業	4.4%	6.7%	5.6%	0.5%	3.0%	0.9%
中堅企業	3.2%	4.9%	3.7%	0.4%	1.8%	1.2%
その他企業	2.0%	4.9%	2.6%	0.2%	4.4%	2.2%
全体	2.6%	5.2%	3.3%	0.3%	3.6%	1.7%



問7. 地域との協力関係の構築状況について御回答ください。(○印は一つ以上)

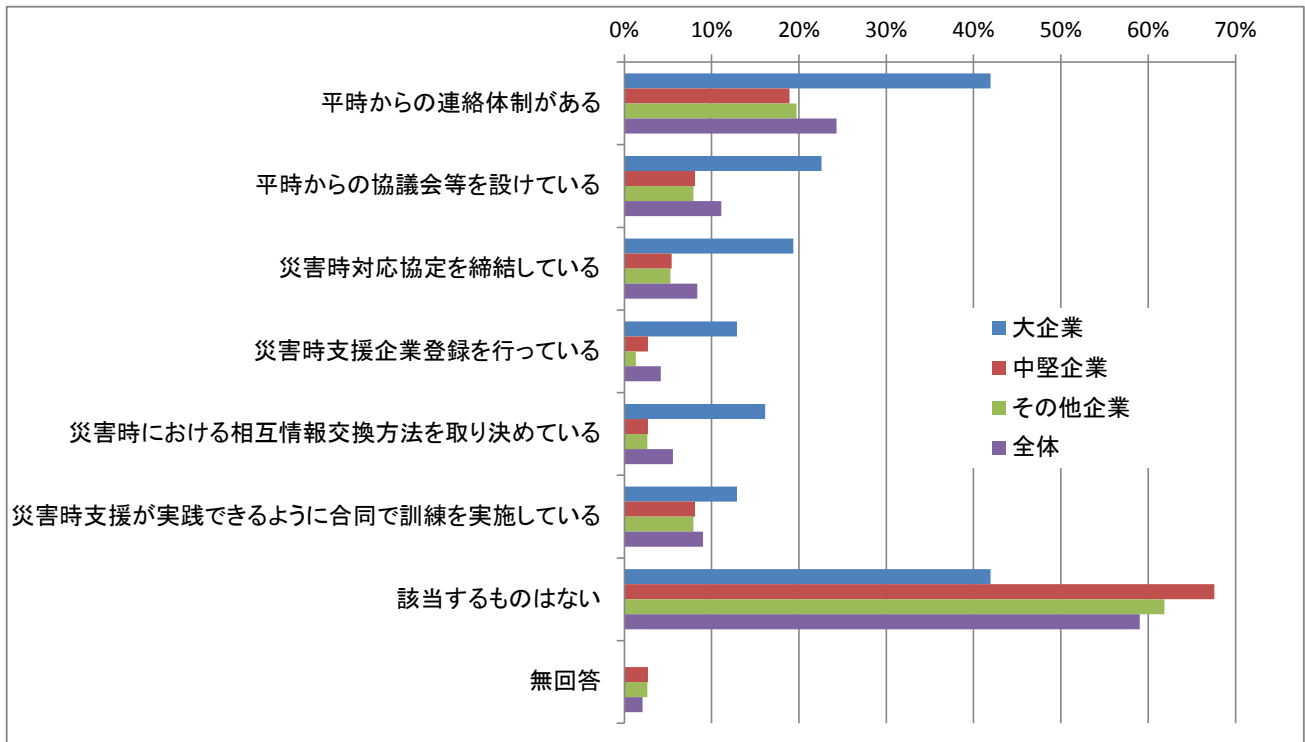
1. 平時からの連絡体制がある
2. 平時から協議会等を設けている
3. 災害時応援協定を締結している
4. 災害時支援企業登録を行っている
5. 災害時における相互情報交換方法を取り決めている
6. 災害時支援が実践できるように合同で訓練を実施している
7. 該当するものはない

回答結果 (%) 【n=144】

	平時からの連絡体制がある	平時からの協議会等を設けている	災害時対応協定を締結している	災害時支援企業登録を行っている	災害時における相互情報交換方法を取り決めている	災害時支援が実践できるように合同で訓練を実施している	該当するものはない	無回答
大企業	41.9%	22.6%	19.4%	12.9%	16.1%	12.9%	41.9%	0.0%
中堅企業	18.9%	8.1%	5.4%	2.7%	2.7%	8.1%	67.6%	2.7%
その他企業	19.7%	7.9%	5.3%	1.3%	2.6%	7.9%	61.8%	2.6%
全体	24.3%	11.1%	8.3%	4.2%	5.6%	9.0%	59.0%	2.1%

【参考:全国】

大企業	32.3%	15.3%	28.9%	6.5%	8.9%	13.1%	42.9%	1.4%
中堅企業	18.8%	5.2%	14.7%	2.6%	4.0%	6.3%	65.1%	2.3%
その他企業	25.8%	9.1%	17.2%	3.3%	5.8%	8.2%	55.8%	1.1%
全体	25.0%	9.1%	18.3%	3.6%	5.8%	8.5%	56.2%	1.5%





問8. 過去に被災地に対して実施したことがある地域貢献活動の具体的な内容について御回答ください。(○印はいくつでも)

(現地での活動)

1. 自社の組織力を活かした周辺住民の救助活動支援
2. 炊き出し、清掃活動等への参加
3. 場所の提供(自社の施設、土地等)
4. 物資の提供(自社の資機材又は製品・サービス等)
5. 帰宅困難者の受入れ
6. その他( )

(被災地外から行った活動)

7. 金銭的支援
8. 被災地への従業員の派遣・ボランティア活動の支援(ボランティア休暇等)
9. 場所の提供(自社の施設、土地等)
10. 物資の提供(自社の資機材又は製品・サービス等)
11. 被災地の同業他社との連携
12. その他( )

13. 地域貢献活動を過去に実施したことはない

回答結果(%) 【n=144】

	自社の組織力を活かした周辺住民の救助活動支援	炊き出し、清掃活動への参加	場所の提供(自社の施設、土地等)	物資の提供(自社の資機材又は製品・サービス等)	帰宅困難者の受入	その他	金銭的支援	被災地への従業員の派遣・ボランティア活動の支援(ボランティア休暇等)	場所の提供(自社の施設・土地等)	物資の提供(自社の資機材又は製品・サービス等)
大企業	0.0%	16.1%	3.2%	35.5%	3.2%	0.0%	77.4%	41.9%	0.0%	67.7%
中堅企業	5.4%	5.4%	2.7%	13.5%	0.0%	0.0%	56.8%	21.6%	5.4%	24.3%
その他企業	1.3%	5.3%	2.6%	7.9%	0.0%	0.0%	52.6%	7.9%	1.3%	14.5%
全体	2.1%	7.6%	2.8%	15.3%	0.7%	0.0%	59.0%	18.8%	2.1%	28.5%

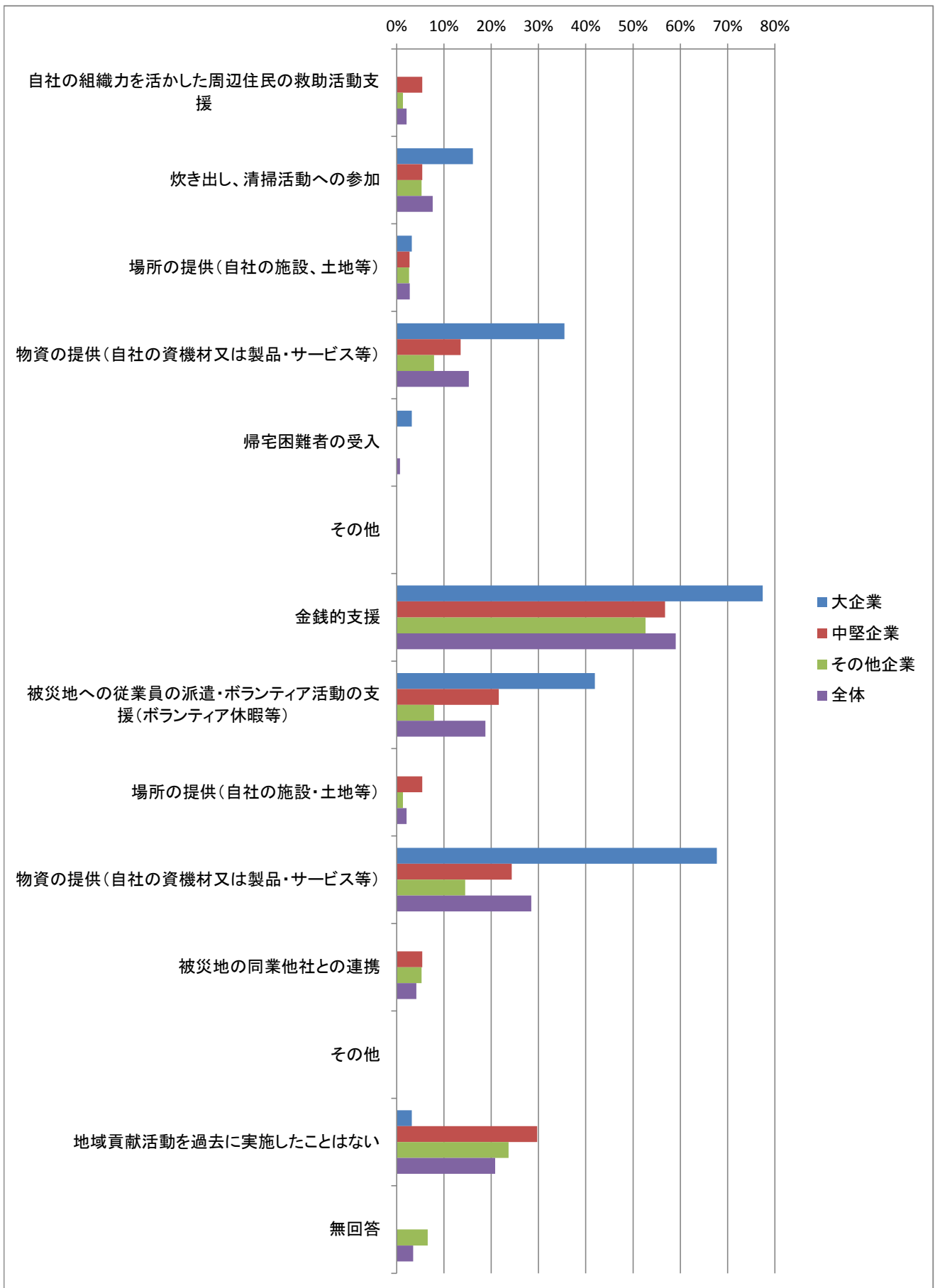
【参考:全国】

大企業	7.5%	11.5%	7.7%	24.4%	3.1%	4.1%	70.4%	31.5%	3.4%	41.4%
中堅企業	3.0%	6.4%	3.5%	15.1%	1.2%	1.3%	59.8%	11.7%	0.7%	25.8%
その他企業	2.3%	2.8%	4.0%	6.1%	2.2%	1.2%	46.9%	10.4%	1.8%	16.7%
全体	3.2%	5.0%	4.4%	11.0%	2.1%	1.7%	53.5%	13.8%	1.8%	22.5%

	被災地の同業他社との連携	その他	地域貢献活動を過去に実施したことはない	無回答
大企業	0.0%	0.0%	3.2%	0.0%
中堅企業	5.4%	0.0%	29.7%	0.0%
その他企業	5.3%	0.0%	23.7%	6.6%
全体	4.2%	0.0%	20.8%	3.5%

【参考:全国】

大企業	9.6%	5.2%	7.8%	3.2%
中堅企業	5.2%	2.9%	15.1%	6.5%
その他企業	5.6%	4.2%	26.1%	6.1%
全体	6.1%	4.0%	20.7%	5.8%



問9. 帰宅困難者対策について、貴社に当てはまるものを全て選択してください。(○印はいくつでも)

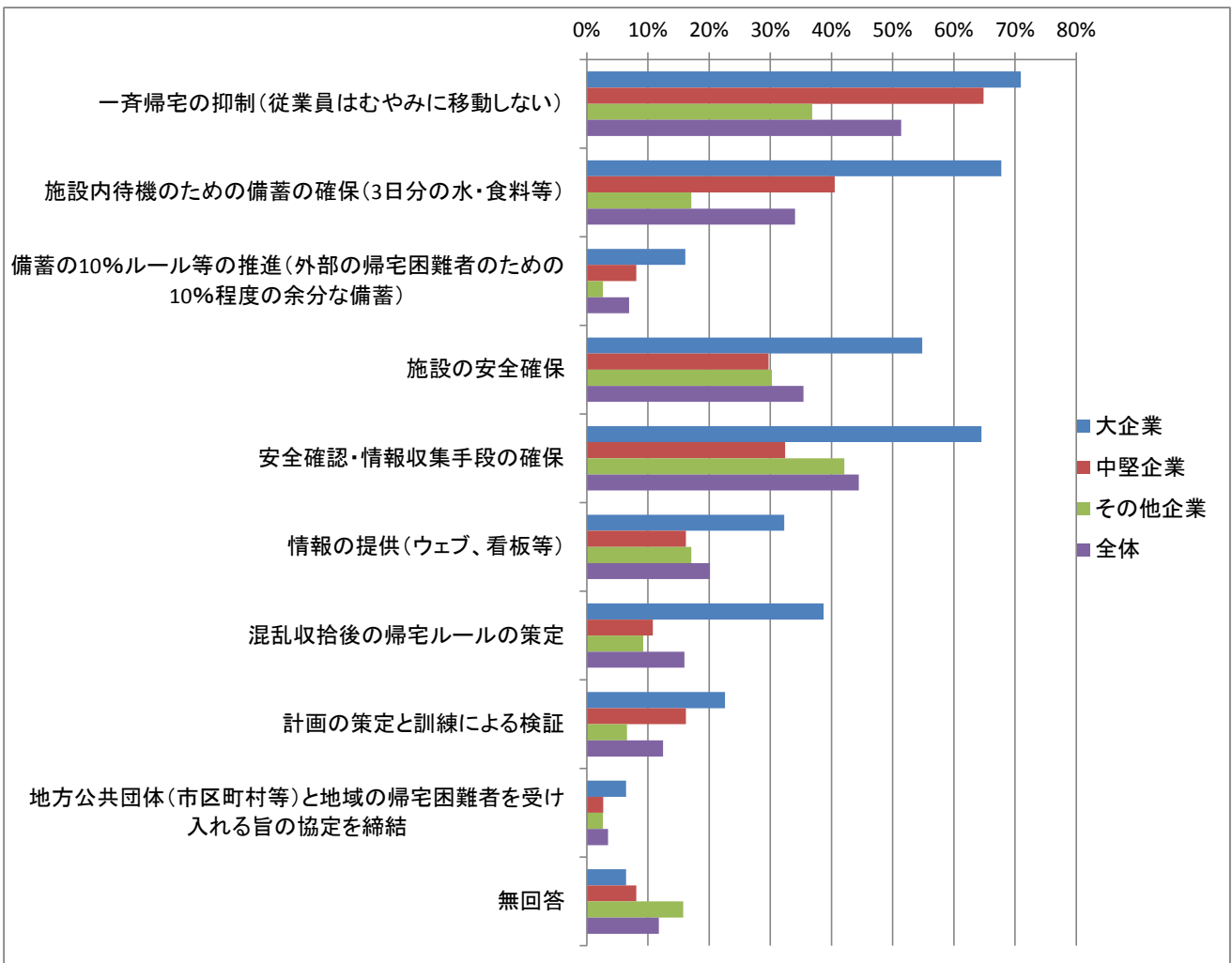
1. 一斉帰宅の抑制(従業員はむやみに移動しない)
2. 施設内待機のための備蓄の確保(3日分の水・食料等)
3. 備蓄の10%ルール等の推進(外部の帰宅困難者のための10%程度の余分な備蓄)
4. 施設の安全確保
5. 安全確認・情報収集手段の確保
6. 情報の提供(ウェブ、看板等)
7. 混乱収拾後の帰宅ルールの策定
8. 計画の策定と訓練による検証
9. 地方公共団体(市区町村等)と地域の帰宅困難者を受け入れる旨の協定を締結

回答結果(%) 【n=144】

	一斉帰宅の抑制(従業員はむやみに移動しない)	施設内待機のための備蓄の確保(3日分の水・食料等)	備蓄の10%ルール等の推進(外部の帰宅困難者のための10%程度の余分な備蓄)	施設の安全確保	安全確認・情報収集手段の確保	情報の提供(ウェブ、看板等)	混乱収拾後の帰宅ルールの策定	計画の策定と訓練による検証	地方公共団体(市区町村等)と地域の帰宅困難者を受け入れる旨の協定を締結	無回答
大企業	71.0%	67.7%	16.1%	54.8%	64.5%	32.3%	38.7%	22.6%	6.5%	6.5%
中堅企業	64.9%	40.5%	8.1%	29.7%	32.4%	16.2%	10.8%	16.2%	2.7%	8.1%
その他企業	36.8%	17.1%	2.6%	30.3%	42.1%	17.1%	9.2%	6.6%	2.6%	15.8%
全体	51.4%	34.0%	6.9%	35.4%	44.4%	20.1%	16.0%	12.5%	3.5%	11.8%

【参考:全国】

大企業	71.1%	72.2%	11.6%	46.7%	62.1%	25.5%	26.0%	20.4%	3.3%	5.7%
中堅企業	53.4%	43.7%	5.1%	34.9%	46.9%	17.6%	11.6%	11.5%	1.5%	14.6%
その他企業	46.0%	40.9%	4.4%	31.7%	42.2%	14.3%	10.3%	9.0%	1.3%	19.1%
全体	51.5%	46.2%	5.6%	34.6%	46.3%	16.8%	12.9%	11.3%	1.7%	16.0%



問10. 事業活動を行う上でリスクと考えられるものを御回答ください。(○印はいくつでも)

1. 地震	9. 供給先の途絶
2. 津波	10. 新型インフルエンザ
3. 水害(津波以外)	11. 情報システムの停止
4. 風害	12. 情報通信の途絶
5. 雪害	13. 放射能汚染
6. 火災	14. テロ(国内外)
7. インフラ途絶(電力・ガス・水道等)	15. その他( )
8. 調達先の途絶(国内外での資材・部品等)	16. リスクはない

回答結果(%) 【n=144】

	地震	津波	水害(津波以外)	風害	雪害	火災	インフラ途絶(電力・ガス・水道等)	調達先の途絶(国内外での資材・部品等)	供給先の途絶	新型インフルエンザ
大企業	100.0%	45.2%	77.4%	48.4%	38.7%	87.1%	93.5%	80.6%	61.3%	77.4%
中堅企業	94.6%	27.0%	62.2%	45.9%	40.5%	81.1%	78.4%	51.4%	37.8%	73.0%
その他企業	88.2%	11.8%	50.0%	27.6%	25.0%	78.9%	76.3%	52.6%	40.8%	46.1%
全体	92.4%	22.9%	59.0%	36.8%	31.9%	81.3%	80.6%	58.3%	44.4%	59.7%

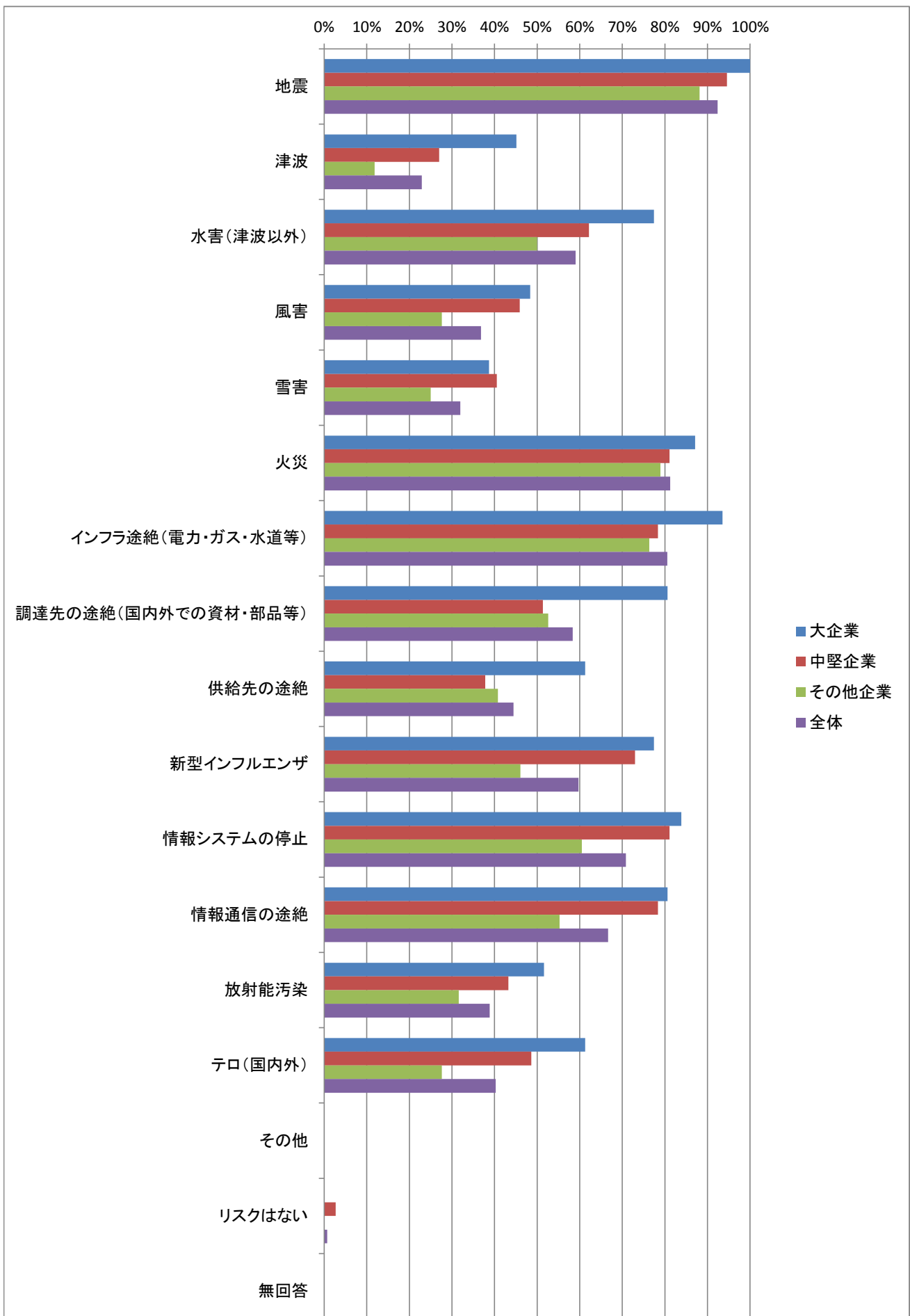
【参考:全国】

大企業	97.4%	56.6%	54.3%	35.3%	27.7%	77.8%	83.0%	60.0%	41.4%	64.9%
中堅企業	92.7%	43.5%	42.4%	27.4%	27.2%	72.1%	71.8%	40.6%	31.8%	46.2%
その他企業	88.2%	36.4%	36.1%	30.3%	22.5%	71.8%	69.7%	38.2%	31.3%	36.7%
全体	90.7%	41.1%	40.3%	30.3%	24.4%	72.8%	72.2%	42.0%	32.9%	43.2%

	情報システムの停止	情報通信の途絶	放射能汚染	テロ(国内外)	その他	リスクはない	無回答
大企業	83.9%	80.6%	51.6%	61.3%	0.0%	0.0%	0.0%
中堅企業	81.1%	78.4%	43.2%	48.6%	0.0%	2.7%	0.0%
その他企業	60.5%	55.3%	31.6%	27.6%	0.0%	0.0%	0.0%
全体	70.8%	66.7%	38.9%	40.3%	0.0%	0.7%	0.0%

【参考:全国】

大企業	77.6%	73.5%	34.1%	36.7%	3.2%	0.3%	0.5%
中堅企業	54.6%	58.3%	27.4%	20.9%	1.6%	0.1%	0.6%
その他企業	57.0%	58.2%	21.9%	21.4%	1.2%	0.4%	1.4%
全体	59.4%	60.4%	25.0%	23.5%	1.6%	0.3%	1.1%



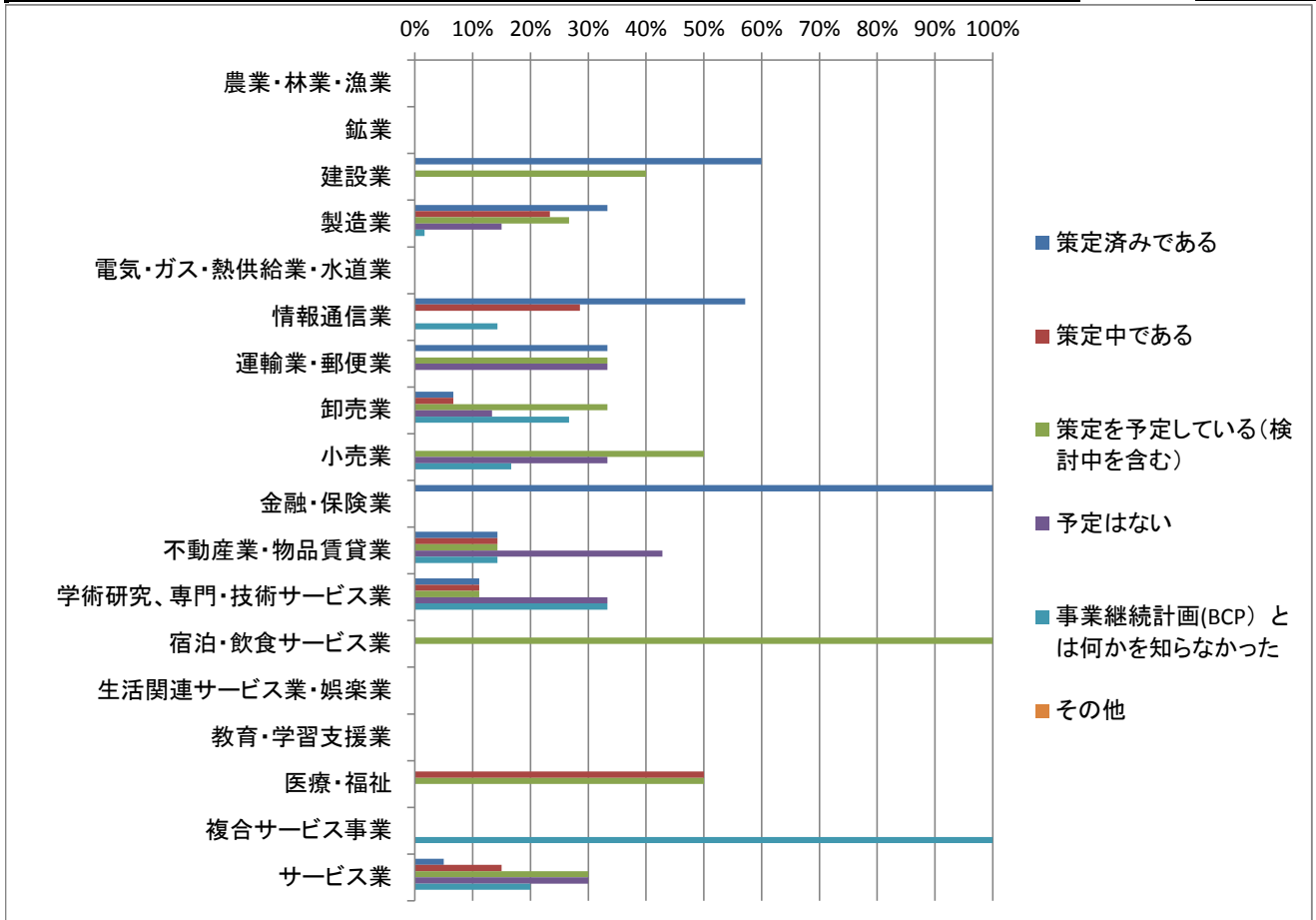


問11. 事業継続計画(BCP)の策定状況についてお知らせください。(○印は一つ)  
 (複数のリスクを対象として事業継続計画(BCP)を策定済みあるいは策定中の場合、最も策定が進んでいるリスクについての状況を御回答ください。)

- |                      |                           |
|----------------------|---------------------------|
| 1. 策定済みである           | 4. 予定はない                  |
| 2. 策定中である            | 5. 事業継続計画(BCP)とは何かを知らなかった |
| 3. 策定を予定している(検討中を含む) | 6. その他( )                 |

回答結果(%) 【n=144】

	策定済みである	策定中である	策定を予定している(検討中を含む)	予定はない	事業継続計画(BCP)とは何かを知らなかった	その他	無回答		【参考:全国】 策定済みである
農業・林業・漁業	-	-	-	-	-	-	-	【n=0】	-
鉱業	-	-	-	-	-	-	-	【n=0】	-
建設業	60.0%	0.0%	40.0%	0.0%	0.0%	0.0%	0.0%	【n=5】	31.2%
製造業	33.3%	23.3%	26.7%	15.0%	1.7%	0.0%	0.0%	【n=60】	30.5%
電気・ガス・熱供給業・水道業	-	-	-	-	-	-	-	【n=0】	-
情報通信業	57.1%	28.6%	0.0%	0.0%	14.3%	0.0%	0.0%	【n=7】	34.4%
運輸業・郵便業	33.3%	0.0%	33.3%	33.3%	0.0%	0.0%	0.0%	【n=3】	26.2%
卸売業	6.7%	6.7%	33.3%	13.3%	26.7%	0.0%	13.3%	【n=15】	27.9%
小売業	0.0%	0.0%	50.0%	33.3%	16.7%	0.0%	0.0%	【n=12】	13.2%
金融・保険業	100.0%	0.0%	0.0%	0.0%	0.0%	0.0%	0.0%	【n=2】	70.2%
不動産業・物品賃貸業	14.3%	14.3%	14.3%	42.9%	14.3%	0.0%	0.0%	【n=7】	13.9%
学術研究・専門・技術サービス業	11.1%	11.1%	11.1%	33.3%	33.3%	0.0%	0.0%	【n=9】	-
宿泊・飲食サービス業	0.0%	0.0%	100.0%	0.0%	0.0%	0.0%	0.0%	【n=1】	11.6%
生活関連サービス業・娯楽業	-	-	-	-	-	-	-	【n=0】	-
教育・学習支援業	-	-	-	-	-	-	-	【n=0】	-
医療・福祉	0.0%	50.0%	50.0%	0.0%	0.0%	0.0%	0.0%	【n=2】	-
複合サービス事業	0.0%	0.0%	0.0%	0.0%	100.0%	0.0%	0.0%	【n=1】	-
サービス業	5.0%	15.0%	30.0%	30.0%	20.0%	0.0%	0.0%	【n=20】	25.0%
全体	23.6%	16.0%	27.8%	19.4%	11.8%	0.0%	1.4%		26.9%

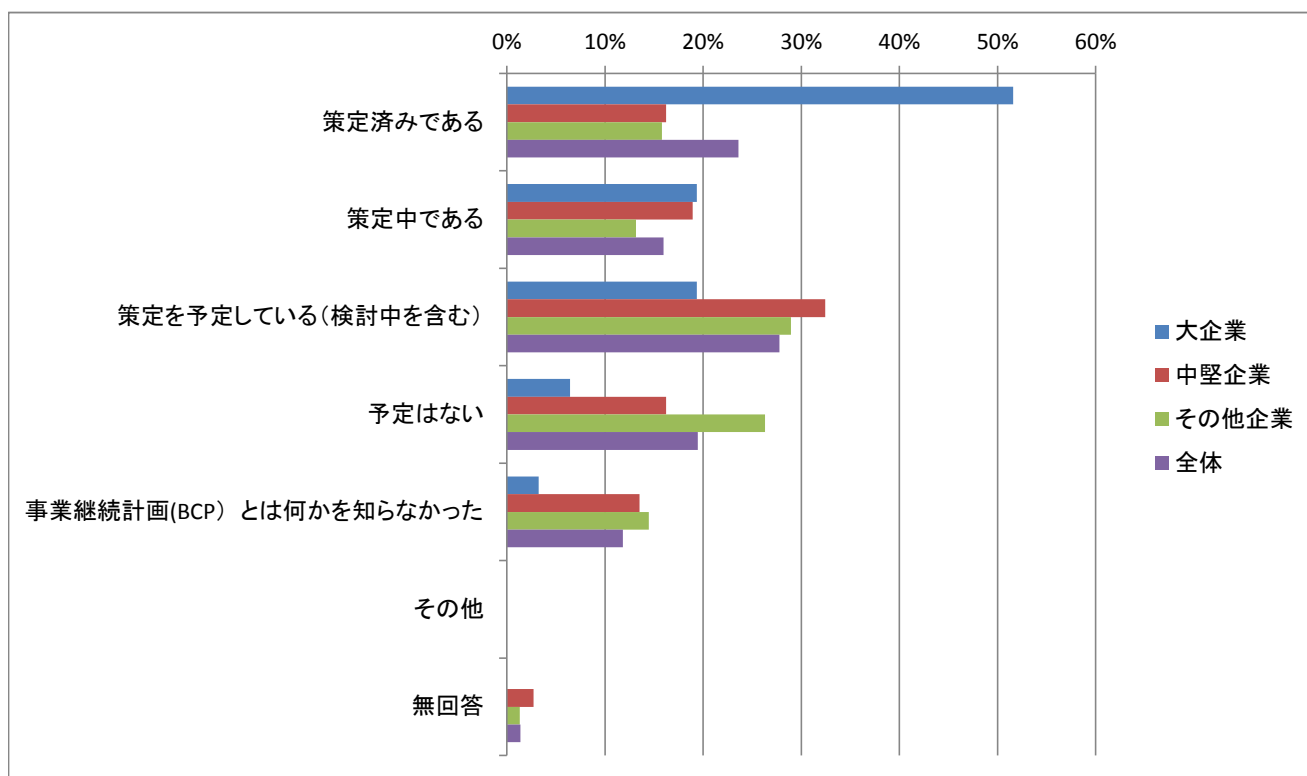


回答結果 (%) 【n=144】

	策定済みである	策定中である	策定を予定している(検討中を含む)	予定はない	事業継続計画(BCP)とは何かを知らなかった	その他	無回答
大企業	51.6%	19.4%	19.4%	6.5%	3.2%	0.0%	0.0%
中堅企業	16.2%	18.9%	32.4%	16.2%	13.5%	0.0%	2.7%
その他企業	15.8%	13.2%	28.9%	26.3%	14.5%	0.0%	1.3%
全体	23.6%	16.0%	27.8%	19.4%	11.8%	0.0%	1.4%

【参考:全国】

大企業	53.6%	19.9%	15.0%	8.3%	2.2%	1.0%	0.0%
中堅企業	25.3%	12.0%	18.1%	24.8%	17.3%	2.6%	0.0%
その他企業	21.2%	12.0%	15.7%	30.8%	16.8%	3.2%	0.4%
全体	26.9%	13.2%	16.2%	26.0%	14.8%	2.7%	0.2%





【問11で「4. 予定はない」の方がお答えください】

問11-1. 事業継続計画(BCP)を策定しない理由について御回答ください。(○印はいくつでも)

1. 法令で規定されていない、又は規制がない
2. 優遇措置がない
3. 国や地方公共団体の入札要件にない
4. 国内の取引先や顧客からの要請がない
5. 海外の取引先や顧客からの要請がない
6. 業界団体の要請がない
7. 親会社・グループ会社の要請がない
8. 株主の要請がない、企業イメージ向上や企業の社会的責任(CSR)にも役にたたない
9. コストがかかる
10. 経営層がBCPの重要性を認識していない
11. 国、地方公共団体、業界団体のガイドライン等が自組織に即していない
12. 策定に際して適切な相談ができる関係者がいない
13. 策定する人材が確保できない
14. その他( )
15. 策定の必要性を感じない

回答結果(%) 【n=28】

	法令で規定されていない、又は規制がない	優遇措置がない	国や地方公共団体の入札要件にない	国内の取引先や顧客からの要請がない	海外の取引先や顧客からの要請がない	業界団体の要請がない	親会社・グループ会社の要請がない	株主の要請がない、企業イメージ向上や企業の社会的責任(CSR)にも役にたたない	コストがかかる	経営層がBCPの重要性を認識していない
大企業	0.0%	0.0%	0.0%	0.0%	0.0%	0.0%	0.0%	0.0%	50.0%	0.0%
中堅企業	16.7%	0.0%	0.0%	0.0%	0.0%	0.0%	50.0%	0.0%	33.3%	0.0%
その他企業	15.0%	0.0%	0.0%	10.0%	5.0%	0.0%	5.0%	0.0%	25.0%	10.0%
全体	14.3%	0.0%	0.0%	7.1%	3.6%	0.0%	14.3%	0.0%	28.6%	7.1%

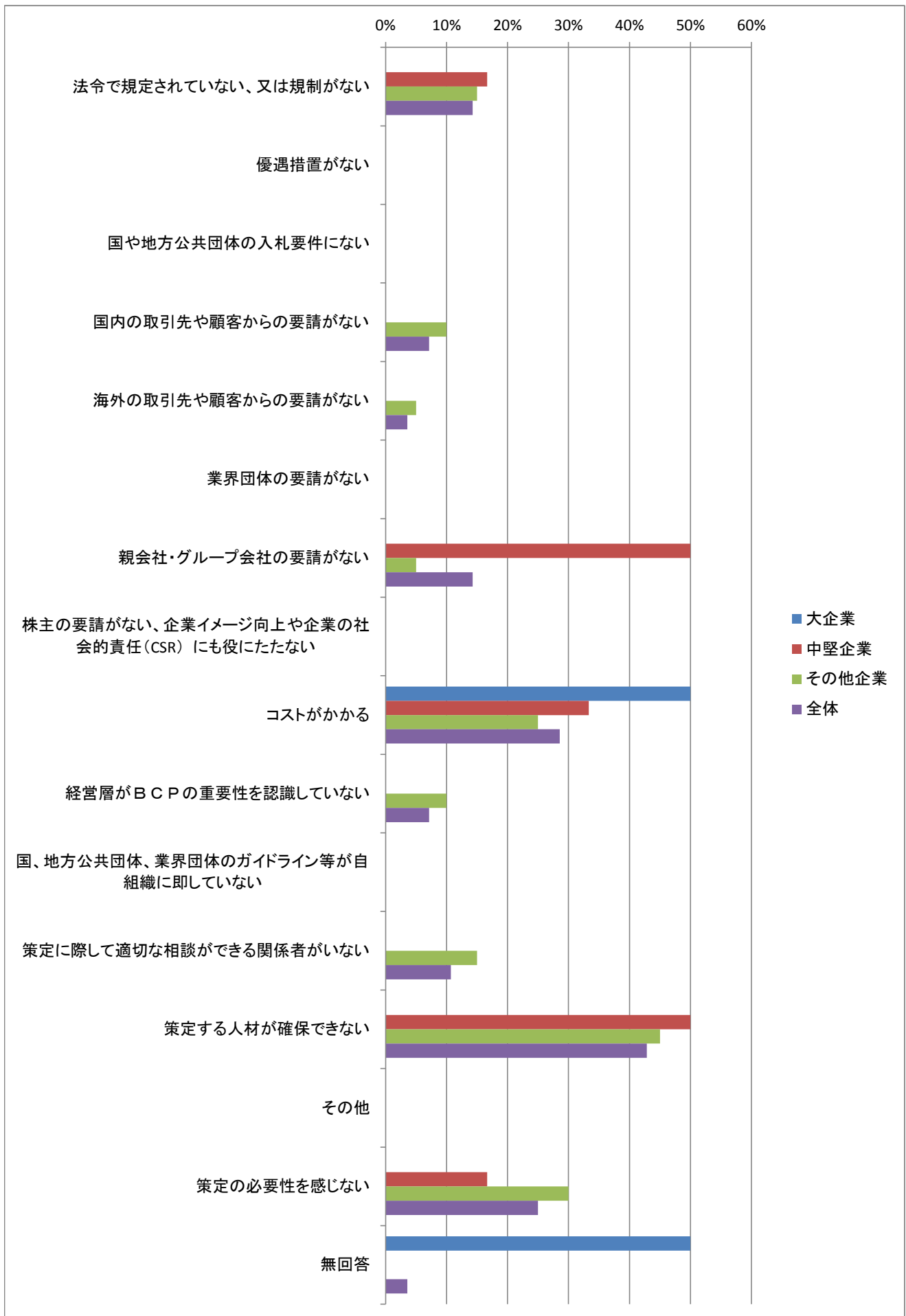
【参考:全国】

大企業	29.1%	2.4%	1.4%	10.1%	2.4%	6.4%	8.8%	4.1%	11.1%	4.1%
中堅企業	25.7%	3.9%	0.6%	8.8%	3.4%	7.8%	15.5%	2.0%	12.6%	9.0%
その他企業	22.9%	3.9%	1.1%	7.0%	1.6%	6.5%	11.8%	2.6%	12.4%	4.3%
全体	23.9%	3.8%	1.0%	7.6%	2.1%	6.8%	12.5%	2.6%	12.4%	5.4%

	国、地方公共団体、業界団体のガイドライン等が自組織に即していない	策定に際して適切な相談ができる関係者がいない	策定する人材が確保できない	その他	策定の必要性を感じない	無回答
大企業	0.0%	0.0%	0.0%	0.0%	0.0%	50.0%
中堅企業	0.0%	0.0%	50.0%	0.0%	16.7%	0.0%
その他企業	0.0%	15.0%	45.0%	0.0%	30.0%	0.0%
全体	0.0%	10.7%	42.9%	0.0%	25.0%	3.6%

【参考:全国】

大企業	3.7%	13.5%	29.4%	17.9%	14.9%	14.9%
中堅企業	0.6%	14.5%	29.6%	11.8%	22.0%	13.2%
その他企業	1.7%	14.2%	31.6%	9.7%	23.2%	15.5%
全体	1.5%	14.3%	31.0%	10.5%	22.6%	14.9%



【問11で「1. 策定済みである」、「2. 策定中である」の方がお答えください】

問11-2. 事業継続計画(BCP)を策定(検討中を含む)するに至った理由(きっかけ)について御回答ください。(〇印はいくつでも)

1. 法令・規制上等の要請
2. 策定にかかった経費への優遇措置(BCPローン、格付融資等)の存在
3. 国や地方公共団体の入札要件
4. 国内の取引先や顧客からの要請
5. 海外の取引先や顧客からの要請
6. 業界団体の要請
7. 親会社・グループ会社の要請
8. 株主の要請、企業の社会的責任(CSR)の観点、企業イメージ向上等
9. 過去の災害、事故の経験等からの必要性
10. コストに見合う成果への期待
11. トップの指示
12. 国、地方公共団体、業界団体のガイドライン等による情報の充実
13. 講習会・セミナー・ホームページ等による情報の入手、それに伴う相談窓口の確保
14. 策定する人材の確保
15. その他( )

回答結果(%) 【n=57】

	法令・規制上等の要請	策定にかかった経費への優遇措置(BCPローン、格付融資等)の存在	国や地方公共団体の入札要件	国内の取引先や顧客からの要請	海外の取引先や顧客からの要請	業界団体の要請	親会社・グループ会社の要請	株主の要請、企業の社会的責任(CSR)の観点、企業イメージ向上等	過去の災害、事故の経験等からの必要性	コストに見合う成果への期待
大企業	18.2%	0.0%	9.1%	50.0%	27.3%	9.1%	18.2%	81.8%	54.5%	4.5%
中堅企業	15.4%	0.0%	0.0%	38.5%	0.0%	0.0%	30.8%	15.4%	30.8%	0.0%
その他企業	22.7%	0.0%	13.6%	27.3%	13.6%	13.6%	27.3%	31.8%	18.2%	0.0%
全体	19.3%	0.0%	8.8%	38.6%	15.8%	8.8%	24.6%	47.4%	35.1%	1.8%

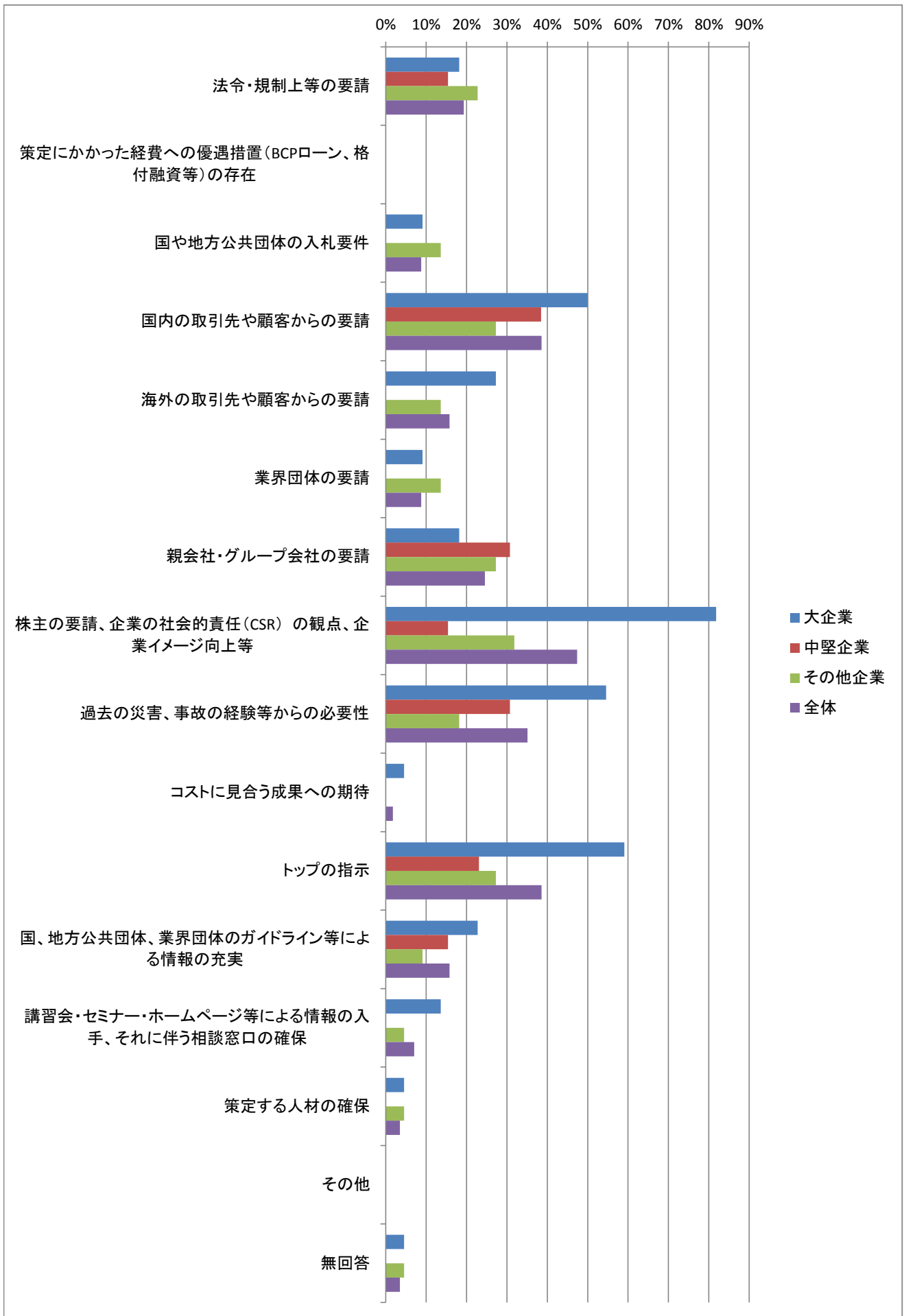
(参考:全国)

大企業	14.0%	0.4%	3.6%	26.6%	8.5%	10.4%	27.0%	45.6%	56.6%	3.4%
中堅企業	12.2%	0.3%	0.9%	13.1%	2.9%	6.4%	39.9%	30.9%	42.2%	2.4%
その他企業	16.5%	0.8%	4.4%	16.7%	1.5%	9.8%	40.0%	28.6%	39.0%	2.9%
全体	14.9%	0.6%	3.3%	18.1%	3.5%	9.1%	37.0%	33.1%	43.8%	2.9%

	トップの指示	国、地方公共団体、業界団体のガイドライン等による情報の充実	講習会・セミナー・ホームページ等による情報の入手、それに伴う相談窓口の確保	策定する人材の確保	その他	無回答
大企業	59.1%	22.7%	13.6%	4.5%	0.0%	4.5%
中堅企業	23.1%	15.4%	0.0%	0.0%	0.0%	0.0%
その他企業	27.3%	9.1%	4.5%	4.5%	0.0%	4.5%
全体	38.6%	15.8%	7.0%	3.5%	0.0%	3.5%

(参考:全国)

大企業	28.1%	14.3%	7.2%	0.9%	3.7%	0.4%
中堅企業	25.8%	6.3%	6.7%	1.7%	4.5%	2.1%
その他企業	22.6%	9.5%	10.3%	1.8%	4.0%	1.3%
全体	24.6%	9.8%	8.7%	1.5%	4.1%	1.3%



問12. 「事業継続計画(BCP)」と「防災に関する計画」との関係について御回答ください。(○印は一つ)

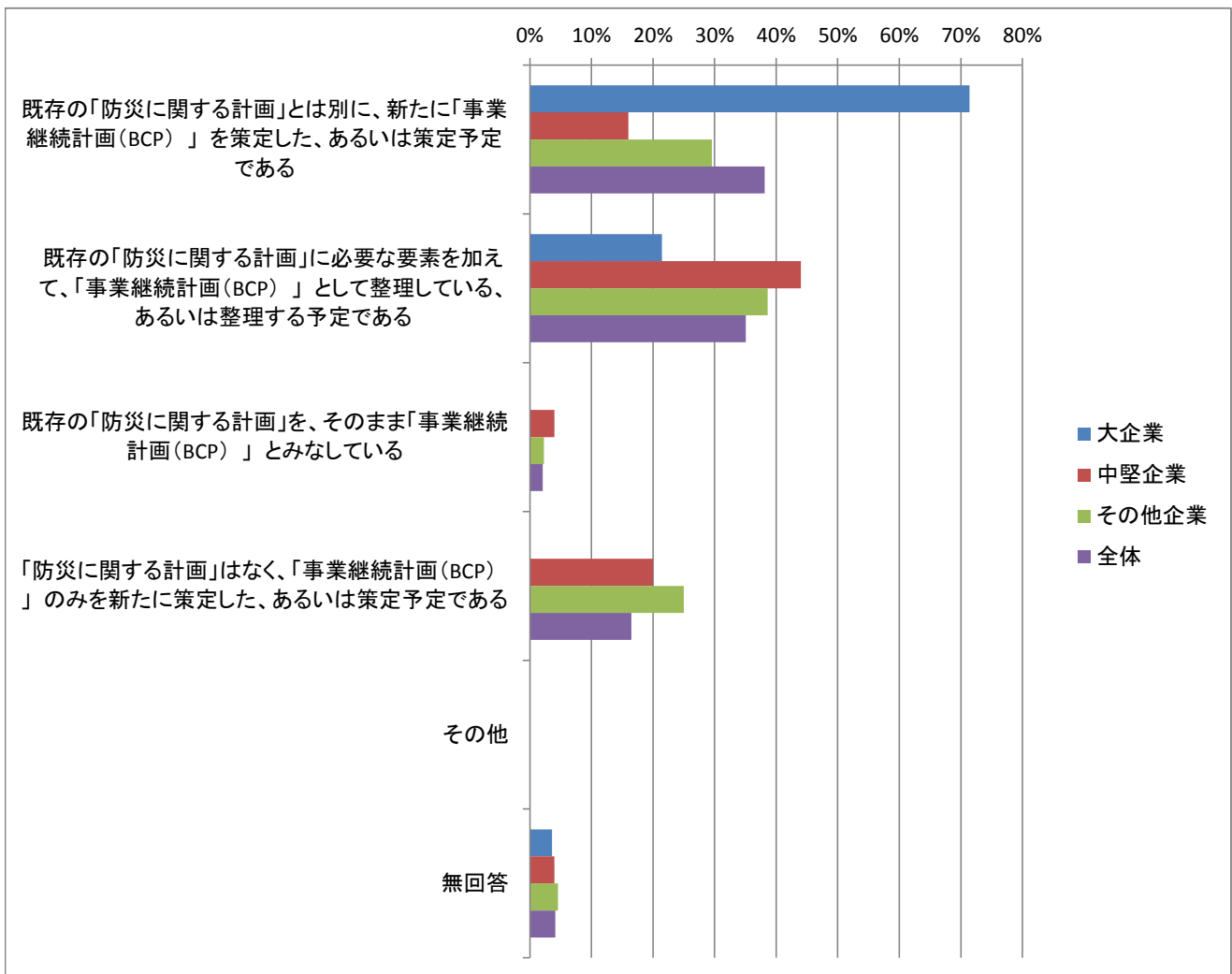
1. 既存の「防災に関する計画」とは別に、新たに「事業継続計画(BCP)」を策定した、あるいは策定予定である
2. 既存の「防災に関する計画」に必要な要素を加えて、「事業継続計画(BCP)」として整理している、あるいは整理する予定である
3. 既存の「防災に関する計画」を、そのまま「事業継続計画(BCP)」とみなしている
4. 「防災に関する計画」はなく、「事業継続計画(BCP)」のみを新たに策定した、あるいは策定予定である
5. その他( )

回答結果(%) 【n=97】

	既存の「防災に関する計画」とは別に、新たに「事業継続計画(BCP)」を策定した、あるいは策定予定である	既存の「防災に関する計画」に必要な要素を加えて、「事業継続計画(BCP)」として整理している、あるいは整理する予定である	既存の「防災に関する計画」を、そのまま「事業継続計画(BCP)」とみなしている	「防災に関する計画」はなく、「事業継続計画(BCP)」のみを新たに策定した、あるいは策定予定である	その他	無回答
大企業	71.4%	21.4%	0.0%	0.0%	0.0%	3.6%
中堅企業	16.0%	44.0%	4.0%	20.0%	0.0%	4.0%
その他企業	29.5%	38.6%	2.3%	25.0%	0.0%	4.5%
全体	38.1%	35.1%	2.1%	16.5%	0.0%	4.1%

(参考:全国)

大企業	48.9%	36.4%	5.7%	6.3%	2.0%	0.7%
中堅企業	36.4%	40.4%	8.7%	11.2%	1.2%	2.1%
その他企業	34.8%	31.4%	12.7%	16.6%	4.1%	0.4%
全体	38.4%	34.8%	10.1%	12.9%	2.9%	0.9%



問13. 事業継続計画(BCP)を策定したときに参考にしたものを御回答ください。(○印はいくつでも)

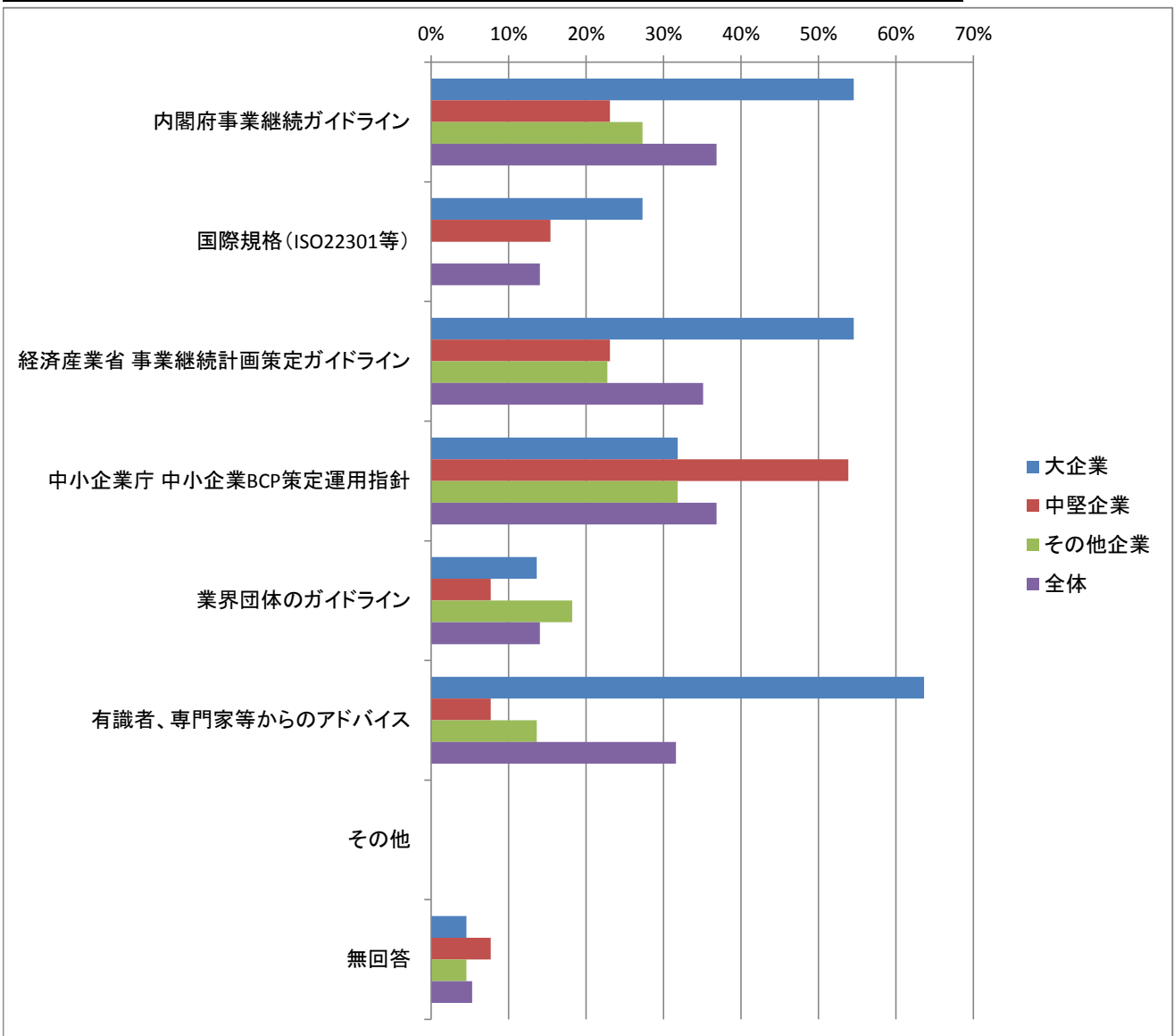
1. 内閣府事業継続ガイドライン
2. 国際規格(ISO22301等)
3. 経済産業省 事業継続計画策定ガイドライン
4. 中小企業庁 中小企業BCP策定運用指針
5. 業界団体のガイドライン
6. 有識者、専門家等からのアドバイス
7. その他( )

回答結果(%) 【n=57】

	内閣府事業継続ガイドライン	国際規格(ISO22301等)	経済産業省 事業継続計画策定ガイドライン	中小企業庁 中小企業BCP策定運用指針	業界団体のガイドライン	有識者、専門家等からのアドバイス	その他	無回答
大企業	54.5%	27.3%	54.5%	31.8%	13.6%	63.6%	0.0%	4.5%
中堅企業	23.1%	15.4%	23.1%	53.8%	7.7%	7.7%	0.0%	7.7%
その他企業	27.3%	0.0%	22.7%	31.8%	18.2%	13.6%	0.0%	4.5%
全体	36.8%	14.0%	35.1%	36.8%	14.0%	31.6%	0.0%	5.3%

【参考:全国】

大企業	58.1%	8.5%	37.6%	25.3%	28.2%	25.4%	20.9%	3.6%
中堅企業	31.9%	5.2%	25.6%	22.4%	23.0%	21.9%	26.9%	7.7%
その他企業	28.1%	4.5%	19.0%	22.2%	22.6%	16.3%	31.9%	6.6%
全体	35.9%	5.6%	24.9%	23.0%	24.0%	19.8%	28.2%	6.2%



問14. 貴社において、経営者(※)は事業継続計画(BCP)の取組にどのようにかかわっていますか。当てはまるものをお選びください。(○印はいくつでも)

※経営者とは、ここでは企業・組織の経営及び運営に責任を持つトップの人物又はグループのことを指します。

1. BCP導入にあたり、プロジェクトチームを立ち上げる等、全社的な体制を構築している
2. 教育・訓練、見直し・改善等の運用体制を維持するための人員を確保している
3. 導入、教育・訓練、見直し・改善等の計画策定に、経営者自らスケジュールを確保し積極的に参画している
4. 自社のBCPについて取引先等利害関係者からの理解を求めている
5. 自社のBCPについて、社外に対する情報公開を積極的に行っている
6. その他( )
7. 該当するものはない

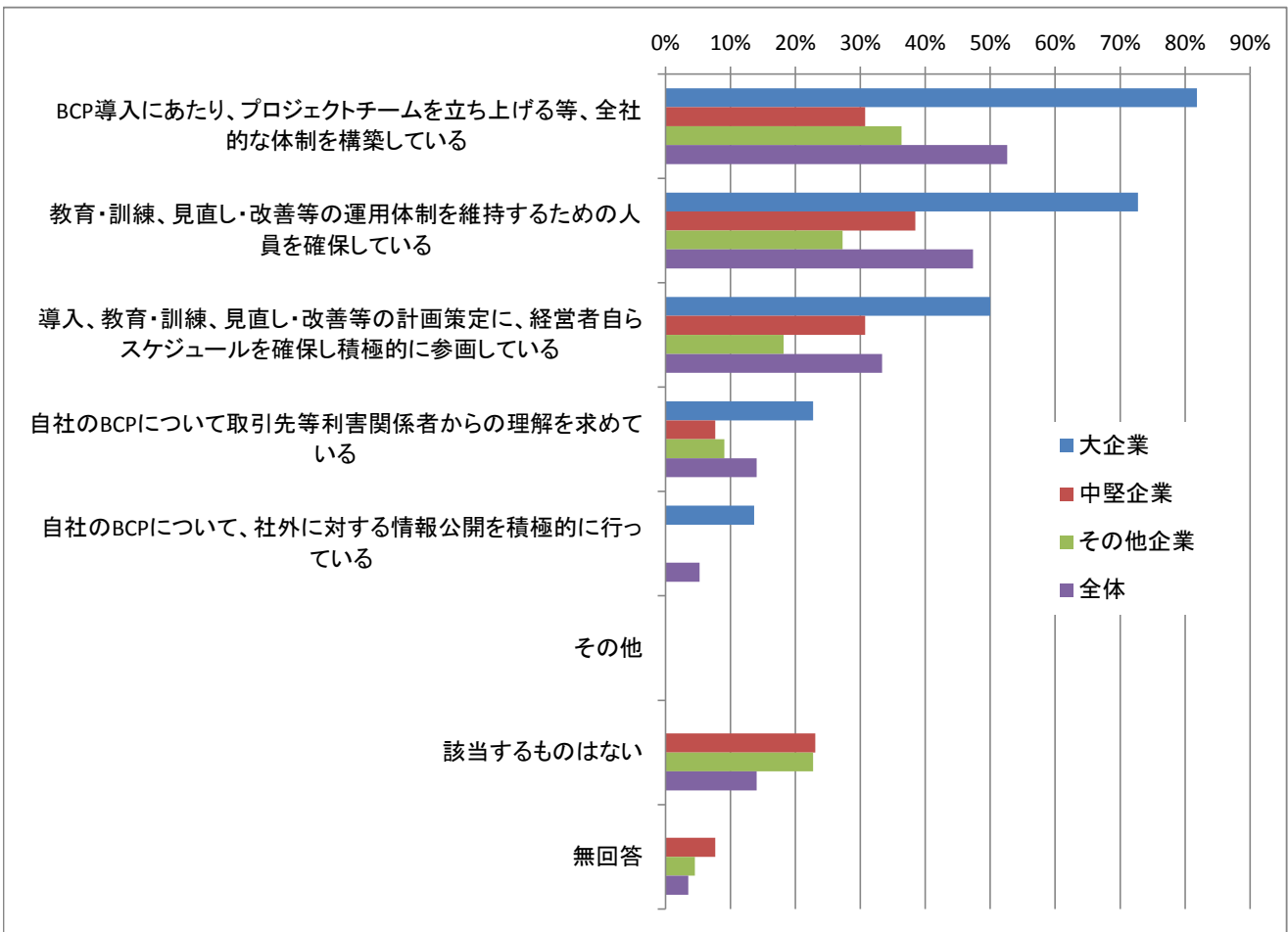
回答結果(%) 【n=57】

	BCP導入にあたり、プロジェクトチームを立ち上げる等、全社的な体制を構築している	教育・訓練、見直し・改善等の運用体制を維持するための人員を確保している	導入、教育・訓練、見直し・改善等の計画策定に、経営者自らスケジュールを確保し積極的に参画している	自社のBCPについて取引先等利害関係者からの理解を求めている	自社のBCPについて、社外に対する情報公開を積極的に行っている	その他	該当するものはない	無回答
大企業	81.8%	72.7%	50.0%	22.7%	13.6%	0.0%	0.0%	0.0%
中堅企業	30.8%	38.5%	30.8%	7.7%	0.0%	0.0%	23.1%	7.7%
その他企業	36.4%	27.3%	18.2%	9.1%	0.0%	0.0%	22.7%	4.5%
全体	52.6%	47.4%	33.3%	14.0%	5.3%	0.0%	14.0%	3.5%

【参考:全国】

大企業	51.1%	49.7%	26.8%	8.2%	4.6%	3.3%	11.7%	2.4%
中堅企業	42.9%	43.4%	20.7%	4.7%	0.6%	3.0%	12.0%	5.7%
その他企業	41.8%	33.8%	27.6%	6.1%	1.4%	7.6%	14.6%	1.9%
全体	44.6%	40.5%	25.7%	6.3%	2.1%	5.3%	13.2%	2.9%

※全国調査ではBCMIについての設問



問15. 貴社の事業継続計画(BCP)で取り組まれている項目を御回答ください。(○印はいくつでも)  
 ※教育・訓練、点検・評価、是正・改善等は別の設問でお聞きしますので選択肢には入っていません。

1. 基本方針の策定	12. 事業継続戦略・対策の基本的考え方の検討
2. 実施体制の構築	13. 重要製品・サービスの供給継続・早期復旧
3. 事業中断による影響度の評価	14. 企業・組織の中核機能の確保
4. 重要業務の決定	15. 情報及び情報システムの維持
5. 目標復旧時間の設定	16. 資金確保
6. 目標復旧レベルの設定	17. 法規制等への対応
7. 重要な要素(経営資源)の把握	18. 行政・社会インフラとの整合性確保
8. ボトルネックの抽出	19. 地域との共生と貢献
9. 発生事象の洗い出し	20. 事業継続計画(BCP)の策定
10. リスクマッピング	21. 事前対策の実施計画の策定
11. 発生事象によるリスクの詳細分析	22. 代替用地・拠点・設備の確保

回答結果(%) 【n=57】

	基本方針の策定	実施体制の構築	事業中断による影響度の評価	重要業務の決定	目標復旧時間の設定	目標復旧レベルの設定	重要な要素(経営資源)の把握	ボトルネックの抽出	発生事象の洗い出し	リスクマッピング
大企業	95.5%	90.9%	68.2%	86.4%	72.7%	63.6%	72.7%	59.1%	63.6%	31.8%
中堅企業	69.2%	69.2%	30.8%	30.8%	38.5%	23.1%	30.8%	15.4%	30.8%	0.0%
その他企業	68.2%	63.6%	50.0%	45.5%	36.4%	31.8%	31.8%	13.6%	27.3%	13.6%
全体	78.9%	75.4%	52.6%	57.9%	50.9%	42.1%	47.4%	31.6%	42.1%	17.5%

【参考:全国】

大企業	79.6%	74.6%	46.2%	68.6%	58.1%	44.7%	54.5%	36.2%	43.8%	24.2%
中堅企業	76.9%	61.9%	31.7%	49.9%	33.4%	26.1%	30.3%	16.0%	27.2%	14.4%
その他企業	67.2%	60.5%	31.7%	54.6%	39.4%	26.7%	37.6%	19.5%	32.5%	18.1%
全体	72.9%	64.7%	35.7%	57.3%	43.0%	31.5%	40.4%	23.2%	34.3%	18.9%

	発生事象によるリスクの詳細分析	事業継続戦略・対策の基本的考え方の検討	重要製品・サービスの供給継続・早期復旧	企業・組織の中核機能の確保	情報及び情報システムの維持	資金確保	法規制等への対応	行政・社会インフラとの整合性確保	地域との共生と貢献	事業継続計画(BCP)の策定
大企業	36.4%	63.6%	86.4%	59.1%	72.7%	45.5%	36.4%	40.9%	36.4%	90.9%
中堅企業	7.7%	46.2%	30.8%	38.5%	61.5%	15.4%	15.4%	15.4%	15.4%	69.2%
その他企業	13.6%	54.5%	40.9%	40.9%	45.5%	13.6%	13.6%	13.6%	18.2%	72.7%
全体	21.1%	56.1%	56.1%	47.4%	59.6%	26.3%	22.8%	24.6%	24.6%	78.9%

【参考:全国】

大企業	26.6%	53.5%	56.2%	52.2%	66.5%	34.4%	23.7%	22.2%	24.4%	79.2%
中堅企業	18.8%	37.1%	37.2%	36.4%	51.9%	15.4%	13.9%	11.6%	12.0%	58.9%
その他企業	18.9%	31.8%	36.1%	29.7%	53.7%	13.1%	19.7%	14.0%	15.0%	64.2%
全体	21.0%	39.0%	41.8%	37.4%	56.7%	19.5%	19.4%	15.7%	16.8%	67.0%

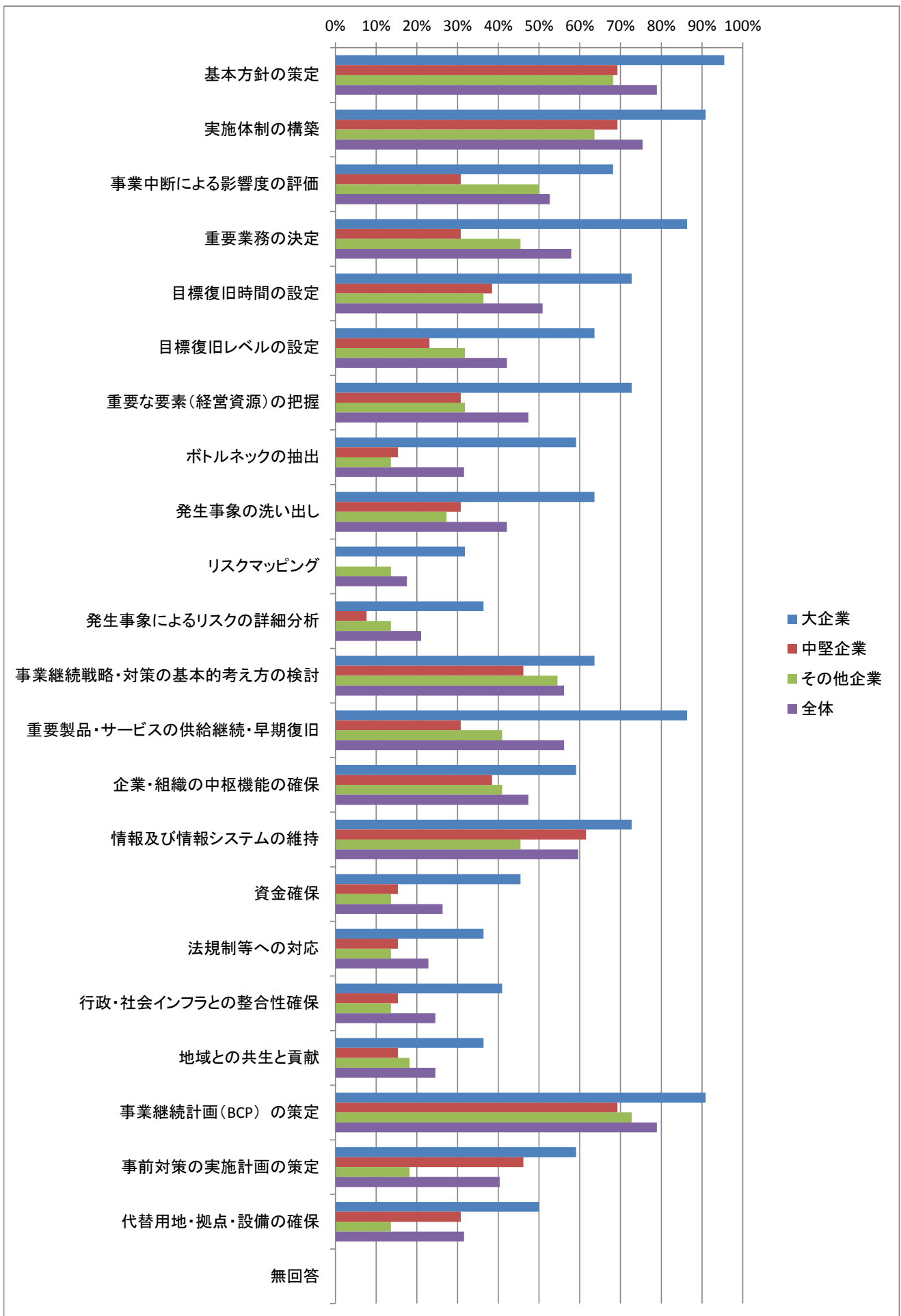
	事前対策の実施計画の策定	代替用地・拠点・設備の確保	無回答
大企業	59.1%	50.0%	0.0%
中堅企業	46.2%	30.8%	0.0%
その他企業	18.2%	13.6%	0.0%
全体	40.4%	31.6%	0.0%

【参考:全国】

大企業	37.2%	35.6%	3.6%
中堅企業	16.4%	15.5%	6.5%
その他企業	15.3%	19.6%	5.3%
全体	21.5%	23.0%	5.1%

※全国調査ではBCMについての設問





問16. 貴社の事業継続計画(BCP)や防災活動に関連して、教育・訓練を実施していますか。(○印は一つ)

1. 実施している 2. 現在検討中 3. 実施していない

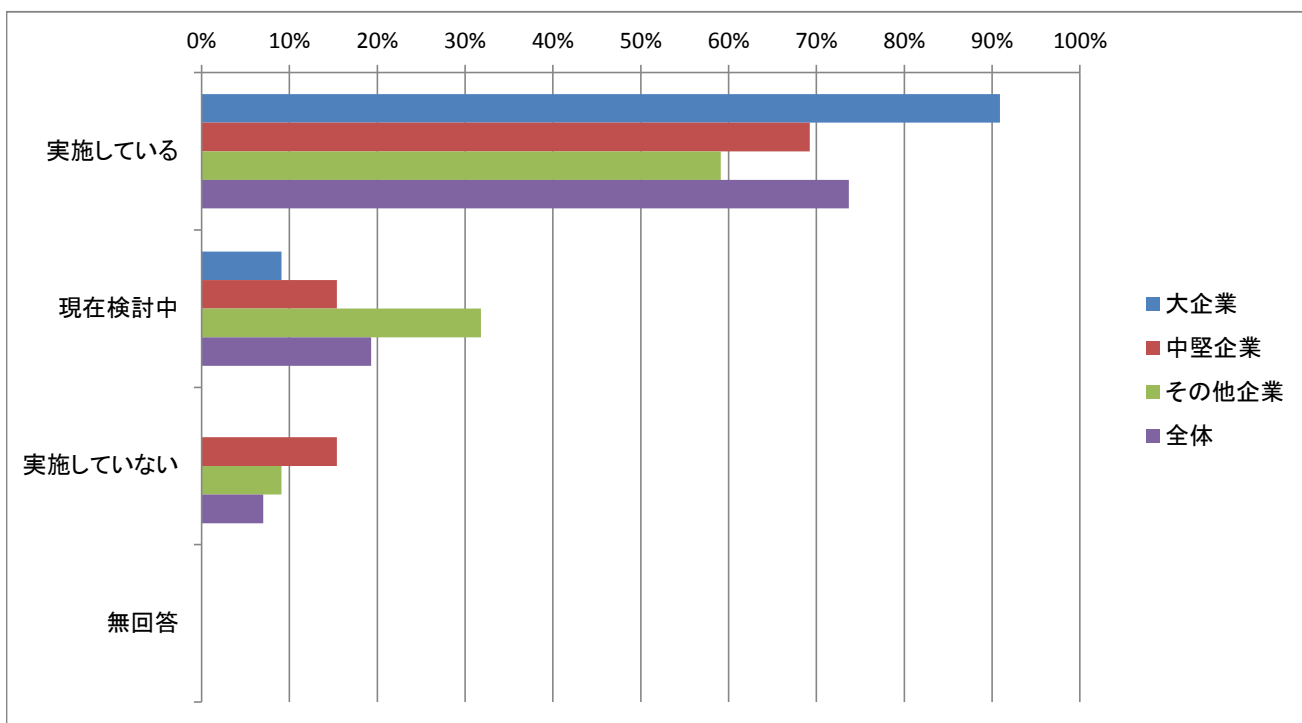
回答結果(%) 【n=57】

	実施して いる	現在検討 中	実施して いない	無回答
大企業	90.9%	9.1%	0.0%	0.0%
中堅企業	69.2%	15.4%	15.4%	0.0%
その他企業	59.1%	31.8%	9.1%	0.0%
全体	73.7%	19.3%	7.0%	0.0%

【参考:全国】

大企業	83.8%	10.0%	4.9%	1.3%
中堅企業	70.9%	16.4%	7.1%	5.7%
その他企業	67.6%	19.0%	10.7%	2.7%
全体	72.8%	15.9%	8.2%	3.1%

※全国調査ではBCMについての設問



問17. 貴社の事業継続計画(BCP)の取組において継続的な点検・評価や是正・改善を行っていますか。(○印は一つ)

1. 行っている 2. 現在検討中 3. 行っていない

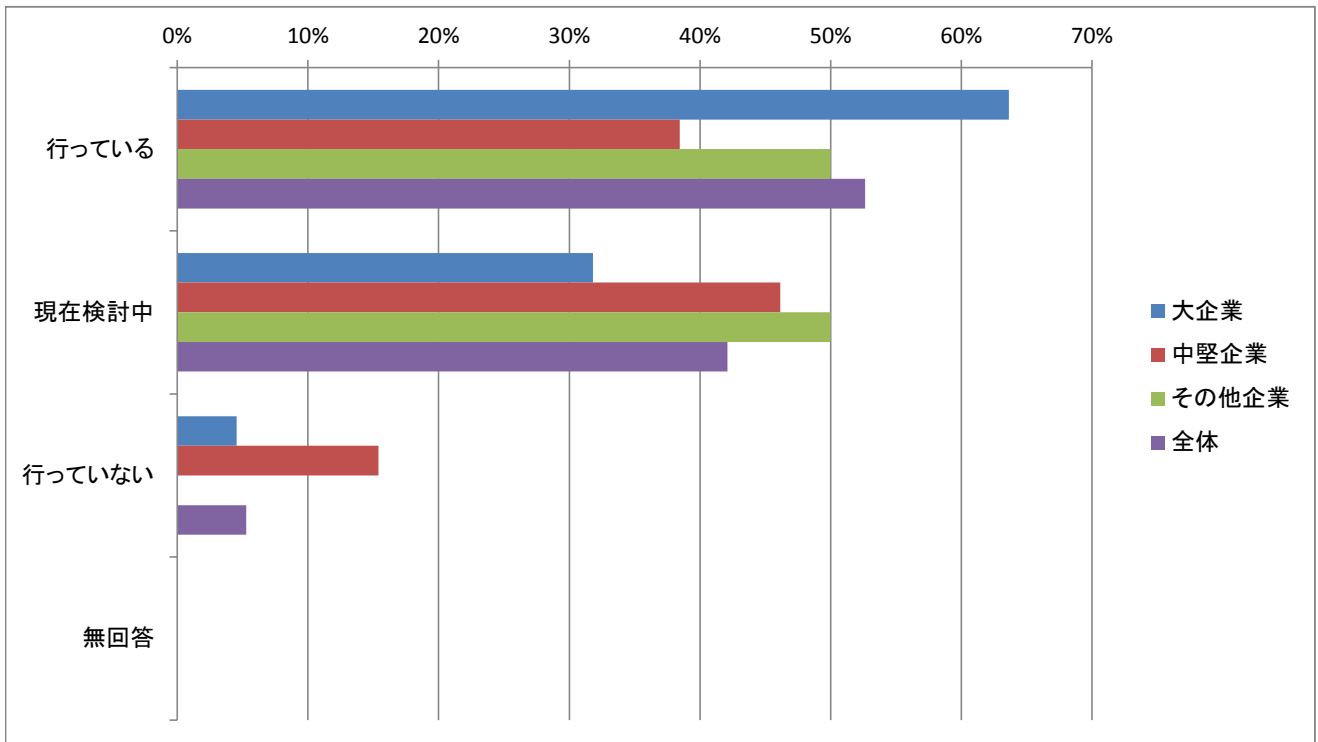
回答結果(%) 【n=57】

	行っている	現在検討中	行っていない	無回答
大企業	63.6%	31.8%	4.5%	0.0%
中堅企業	38.5%	46.2%	15.4%	0.0%
その他企業	50.0%	50.0%	0.0%	0.0%
全体	52.6%	42.1%	5.3%	0.0%

【参考:全国】

大企業	53.3%	27.1%	17.7%	2.0%
中堅企業	37.6%	25.1%	31.7%	5.6%
その他企業	40.0%	25.4%	30.4%	4.2%
全体	43.0%	25.8%	27.3%	3.9%

※全国調査ではBCMについての設問



【問17で「1. 行っている」、「2. 現在検討中」の方がお答えください】

問17-1. 行っている点検・評価、是正・改善の内容(検討中を含む)について、当てはまるものについて御回答ください。(〇印はいくつでも)

1. 経営判断を待つ必要がない実務的な事項については、早急に是正している
2. 経営者による見直しの結果、指示された事項について、迅速に是正している
3. BCPの取組の見直し・改善については、経営者が了承した経営計画の中に含まれている
4. 経営者を中心として、自社のBCPの取組の適切性、妥当性について、評価し改善を実施している
5. 策定したBCPの取組の有効性(重要業務の目標復旧時間や目標復旧レベルを本当に達成できるか)を確認している
6. 第三者による評価を実施している
7. 取引先からの点検等、サプライチェーンの視点で点検・評価を実施している
8. 該当するものはない

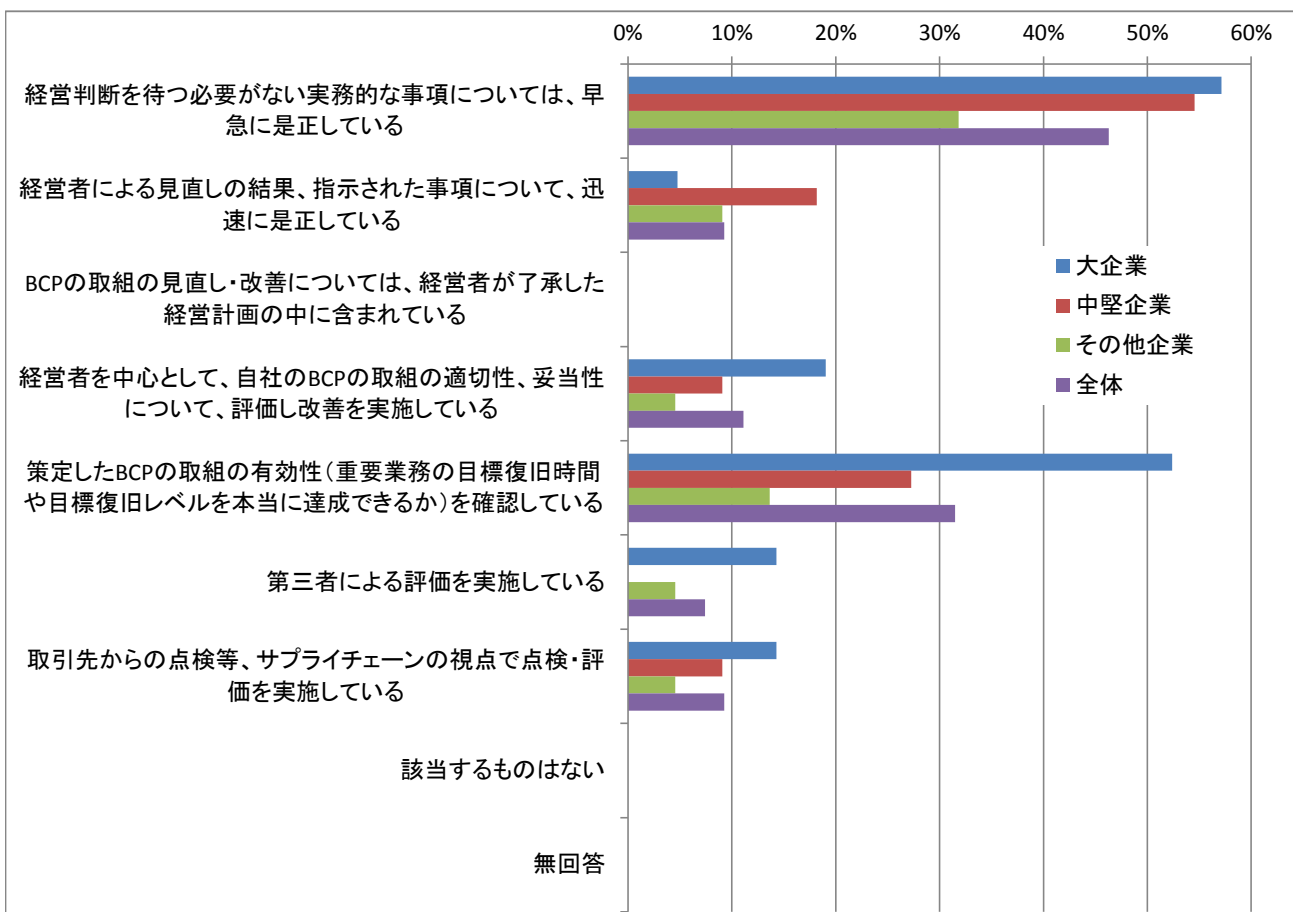
回答結果(%) 【n=54】

	経営判断を待つ必要がない実務的な事項については、早急に是正している	経営者による見直しの結果、指示された事項について、迅速に是正している	BCPの取組の見直し・改善については、経営者が了承した経営計画の中に含まれている	経営者を中心として、自社のBCPの取組の適切性、妥当性について、評価し改善を実施している	策定したBCPの取組の有効性(重要業務の目標復旧時間や目標復旧レベルを本当に達成できるか)を確認している	第三者による評価を実施している	取引先からの点検等、サプライチェーンの視点で点検・評価を実施している	該当するものはない	無回答
大企業	57.1%	4.8%	0.0%	19.0%	52.4%	14.3%	14.3%	0.0%	0.0%
中堅企業	54.5%	18.2%	0.0%	9.1%	27.3%	0.0%	9.1%	0.0%	0.0%
その他企業	31.8%	9.1%	0.0%	4.5%	13.6%	4.5%	4.5%	0.0%	0.0%
全体	46.3%	9.3%	0.0%	11.1%	31.5%	7.4%	9.3%	0.0%	0.0%

(参考:全国)

大企業	57.8%	40.3%	18.4%	28.3%	41.9%	10.1%	10.6%	5.0%	5.5%
中堅企業	46.7%	34.8%	14.0%	28.1%	28.4%	12.1%	7.4%	7.0%	5.1%
その他企業	45.0%	31.1%	21.5%	23.4%	32.8%	3.3%	4.9%	9.0%	9.9%
全体	49.5%	34.9%	18.9%	26.0%	34.7%	7.4%	7.3%	7.3%	7.4%

※全国調査ではBCMIについての設問



\_\_\_\_\_

問18. 貴社は事業継続計画(BCP)をどのくらいのサイクルで見直していますか。(○印は一つ)

1. 四半期	4. 1年半	7. 4年	10. 今後見直す予定
2. 半年	5. 2年	8. 5年	11. 見直す予定はない
3. 毎年(1年)	6. 3年	9. 6年以上	

回答結果(%) 【n=97】

	四半期	半年	毎年(1年)	1年半	2年	3年	4年	5年	6年以上	今後見直す予定
大企業	0.0%	3.6%	39.3%	0.0%	10.7%	0.0%	0.0%	0.0%	3.6%	25.0%
中堅企業	4.0%	8.0%	12.0%	0.0%	4.0%	0.0%	0.0%	0.0%	0.0%	36.0%
その他企業	2.3%	0.0%	25.0%	2.3%	11.4%	2.3%	0.0%	2.3%	0.0%	38.6%
全体	2.1%	3.1%	25.8%	1.0%	9.3%	1.0%	0.0%	1.0%	1.0%	34.0%

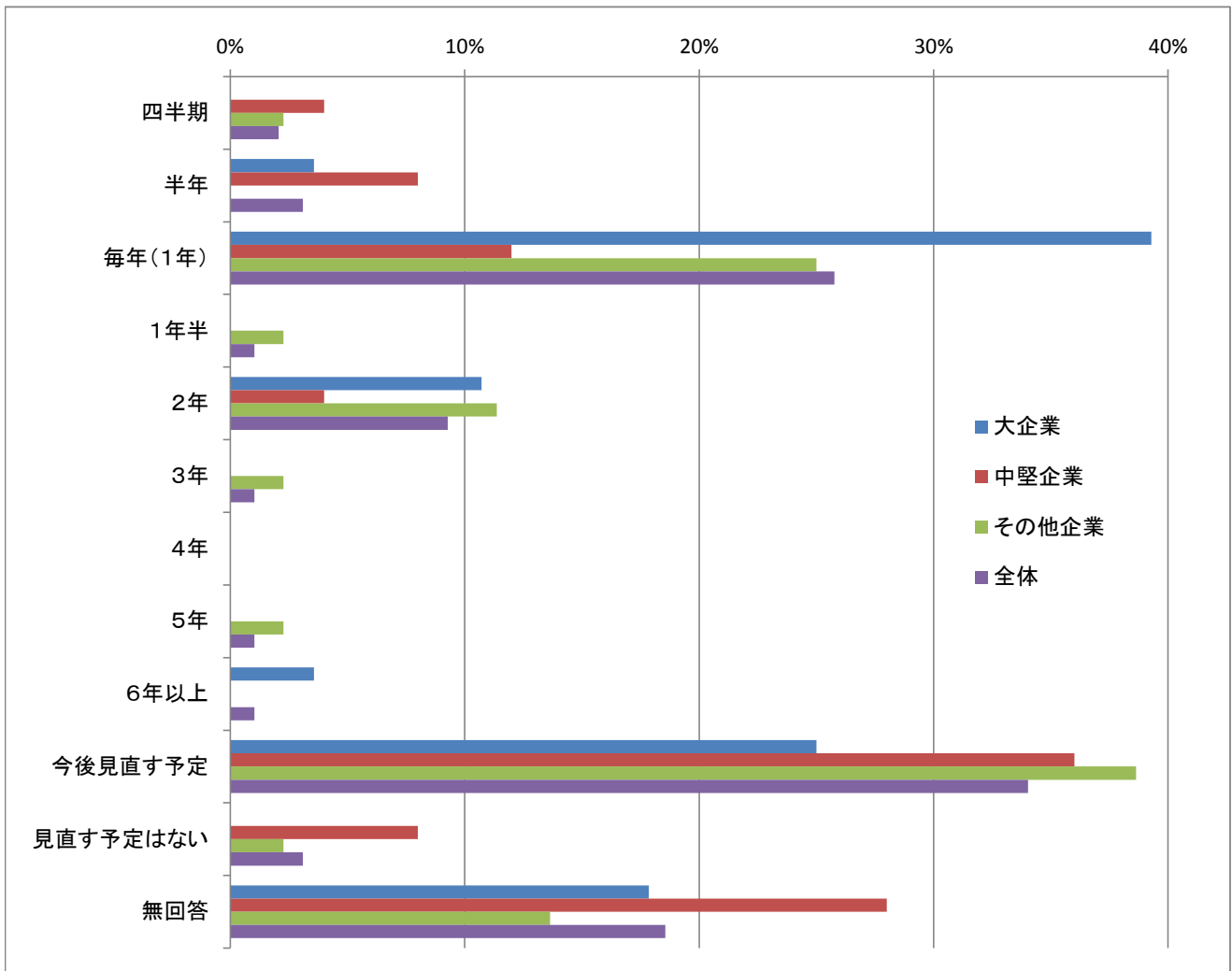
【参考:全国】

大企業	1.8%	4.5%	41.2%	0.8%	3.7%	2.4%	0.3%	0.3%	0.0%	28.0%
中堅企業	1.2%	4.2%	26.5%	0.6%	4.6%	1.7%	0.0%	0.6%	0.3%	31.2%
その他企業	1.1%	3.6%	25.0%	0.3%	0.8%	2.3%	0.3%	0.3%	1.4%	32.1%
全体	1.3%	3.9%	29.1%	0.5%	2.4%	2.2%	0.2%	0.4%	0.8%	30.9%

	見直す予定はない	無回答
大企業	0.0%	17.9%
中堅企業	8.0%	28.0%
その他企業	2.3%	13.6%
全体	3.1%	18.6%

【参考:全国】

大企業	3.0%	14.2%
中堅企業	5.6%	23.5%
その他企業	5.8%	27.1%
全体	5.1%	23.2%



【問18で「1. 四半期」～「10.今後見直す予定」の方がお答えください】

問18-1. その理由をお選びください。(○印はいくつでも)

- |                                |
|--------------------------------|
| 1. 人事異動                        |
| 2. 取引先の変更                      |
| 3. 事業所、製造ライン、業務プロセス等の業務実施方法の変更 |
| 4. 新製品・サービスの提供開始               |
| 5. 新たな契約締結等の事業の変化              |
| 6. 利害関係者からの要求                  |
| 7. 法令改正等の環境変化                  |
| 8. 会計年度に合わせて                   |
| 9. 決算期に合わせて                    |
| 10. 四半期報告書等に合わせて               |
| 11. 中期経営計画等に合わせて               |
| 12. 自社あるいは社会で災害発生等環境に変化があったとき  |
| 13. その他( )                     |

回答結果(%) 【n=76】

	人事異動	取引先の変更	事業所、製造ライン、業務プロセス等の業務実施方法の変更	新製品・サービスの提供開始	新たな契約締結等の事業の変化	利害関係者からの要求	法令改正等の環境変化	会計年度に合わせて	決算期に合わせて	四半期報告書等に合わせて
大企業	39.1%	17.4%	30.4%	17.4%	13.0%	13.0%	21.7%	8.7%	4.3%	0.0%
中堅企業	37.5%	12.5%	25.0%	6.3%	6.3%	6.3%	12.5%	18.8%	6.3%	0.0%
その他企業	35.1%	21.6%	27.0%	13.5%	8.1%	18.9%	27.0%	5.4%	2.7%	0.0%
全体	36.8%	18.4%	27.6%	13.2%	9.2%	14.5%	22.4%	9.2%	3.9%	0.0%

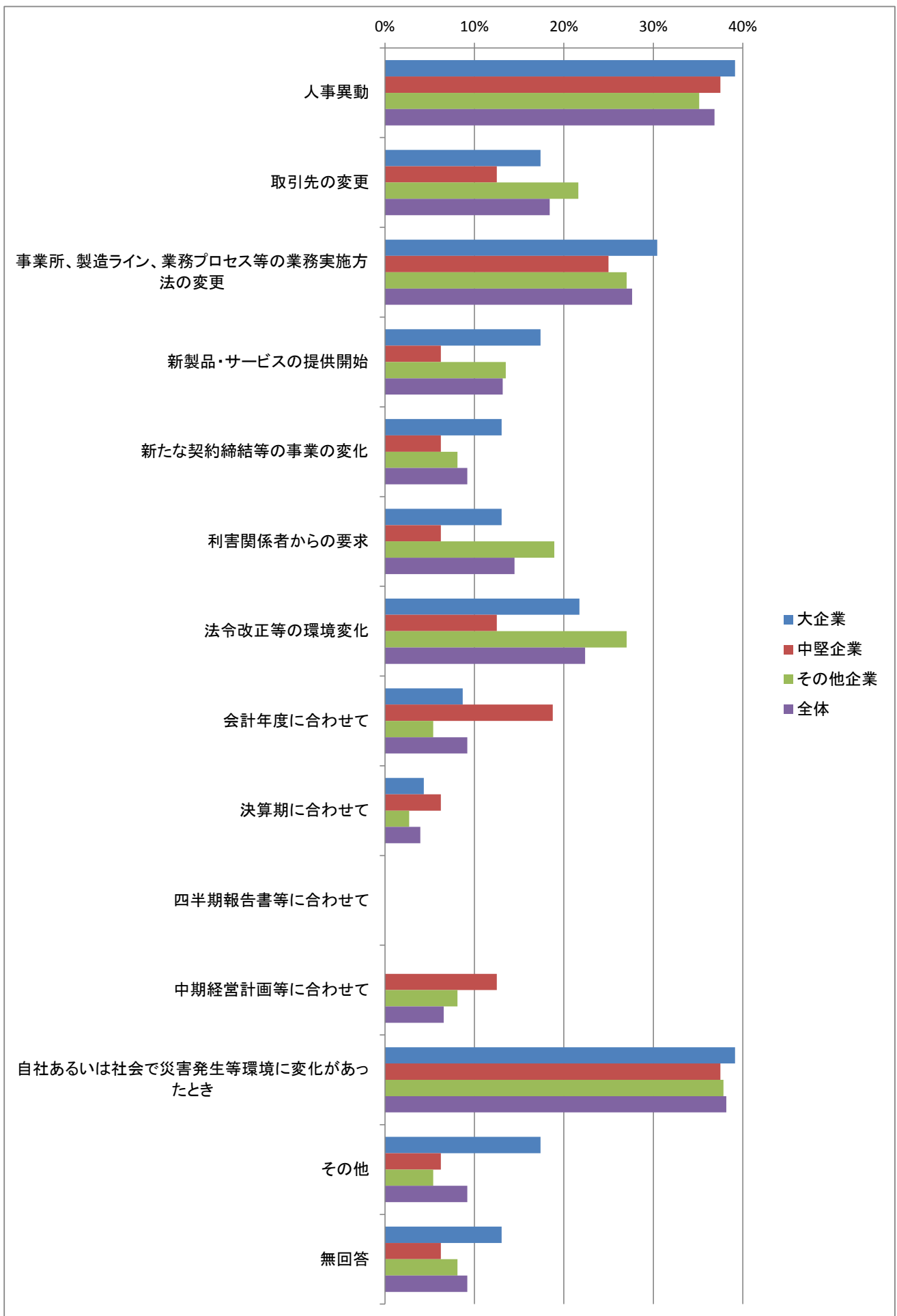
【参考:全国】

大企業	41.5%	10.1%	25.9%	8.6%	8.8%	8.8%	25.4%	13.6%	4.8%	0.4%
中堅企業	36.1%	5.6%	19.6%	6.8%	8.4%	9.1%	26.8%	8.5%	5.6%	0.8%
その他企業	30.5%	9.1%	21.7%	8.3%	8.8%	11.3%	25.0%	12.3%	3.9%	0.6%
全体	34.7%	8.5%	22.3%	8.0%	8.7%	10.1%	25.5%	11.7%	4.6%	0.6%

	中期経営計画等に合わせて	自社あるいは社会で災害発生等環境に変化があったとき	その他	無回答
大企業	0.0%	39.1%	17.4%	13.0%
中堅企業	12.5%	37.5%	6.3%	6.3%
その他企業	8.1%	37.8%	5.4%	8.1%
全体	6.6%	38.2%	9.2%	9.2%

【参考:全国】

大企業	6.5%	42.4%	14.2%	7.3%
中堅企業	8.2%	38.7%	11.8%	7.7%
その他企業	7.6%	41.0%	12.5%	7.2%
全体	7.4%	40.8%	12.8%	7.4%





問19. 災害発生時における他組織との協力体制の構築状況について、当てはまるものをお選びください。(○印はいくつでも)

- |   |
|---|
| 1. 地域の他企業との間で災害時応援協定を締結(防災隣組等)                      |
| 2. 地域の他企業との間で災害時における相互情報交換方法を取決め                    |
| 3. 地域の他企業との間で災害時応援を実践できるように合同で訓練を実施                 |
| 4. 製品、サービスの代替手段(同業他社の振替輸送・OEM生産や他手段による製品、サービス供給)の確保 |
| 5. 取引先の選定において事業継続計画の策定を要求                           |
| 6. 取引先との間で技術者の派遣協定を締結                               |
| 7. 派遣会社との間で要員派遣協定を締結                                |
| 8. 取引先との間で資機材の貸出し協定を締結                              |
| 9. 原材料・部品の供給元との間で供給元代替に関する協定を締結                     |
| 10. 取引先との間で資金の貸付け協定を締結                              |
| 11. 同業他社との間で技術者、要員の派遣協定を締結                          |
| 12. 加盟団体と共助の関係を構築                                   |
| 13. その他( )  |

回答結果(%) 【n=97】

	地域の他企業との間で災害時応援協定を締結(防災隣組等)	地域の他企業との間で災害時における相互情報交換方法を取決め	地域の他企業との間で災害時応援を実践できるように合同で訓練を実施	製品、サービスの代替手段(同業他社の振替輸送・OEM生産や他手段による製品、サービス供給)の確保	取引先の選定において事業継続計画の策定を要求	取引先との間で技術者の派遣協定を締結	派遣会社との間で要員派遣協定を締結	取引先との間で資機材の貸出し協定を締結	原材料・部品の供給元との間で供給元代替に関する協定を締結	取引先との間で資金の貸付け協定を締結
大企業	14.3%	14.3%	14.3%	32.1%	14.3%	7.1%	0.0%	0.0%	10.7%	0.0%
中堅企業	4.0%	8.0%	0.0%	12.0%	4.0%	8.0%	0.0%	0.0%	0.0%	0.0%
その他企業	6.8%	6.8%	2.3%	20.5%	6.8%	0.0%	0.0%	2.3%	2.3%	0.0%
全体	8.2%	9.3%	5.2%	21.6%	8.2%	4.1%	0.0%	1.0%	4.1%	0.0%

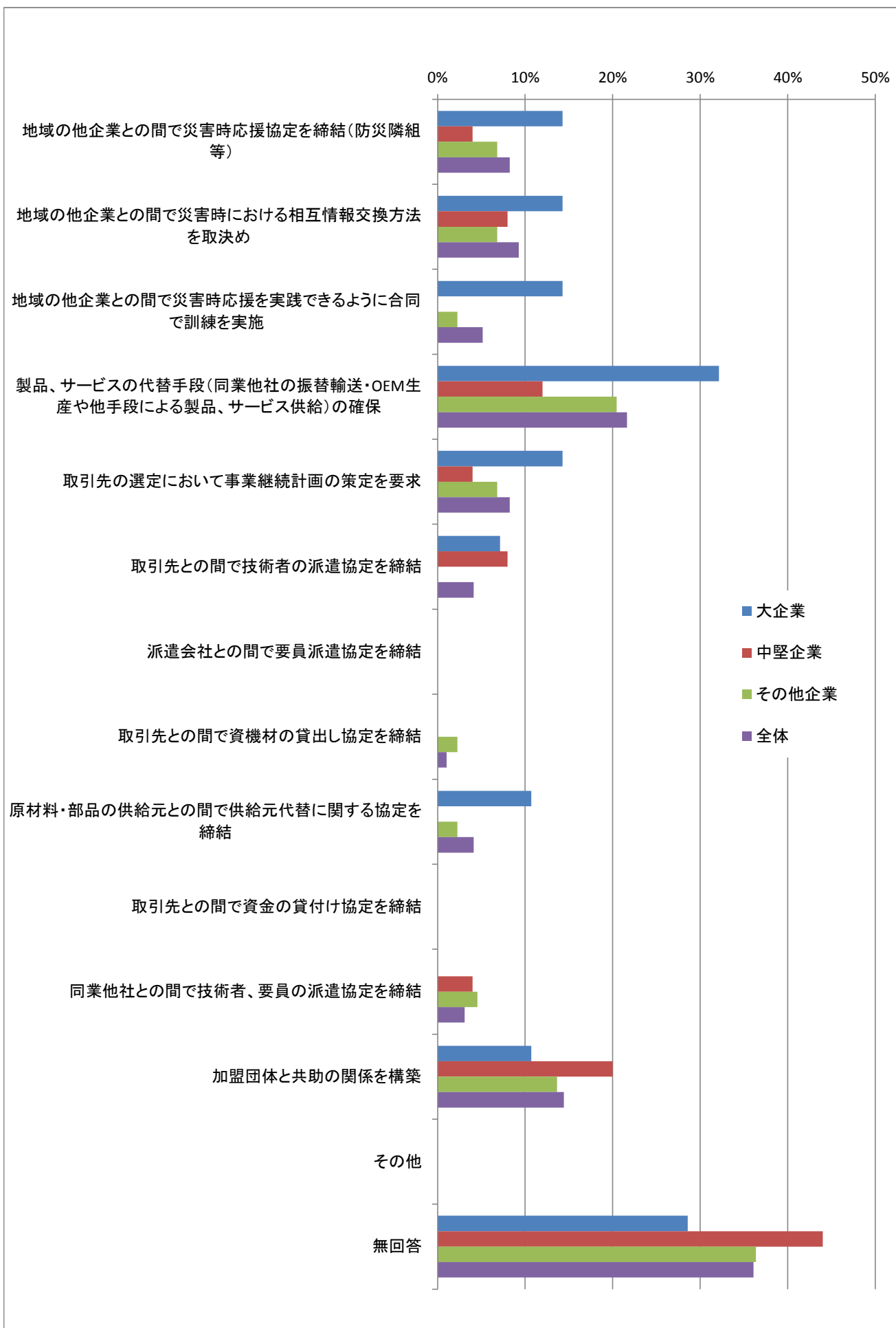
【参考:全国】

大企業	9.6%	12.6%	7.8%	12.7%	8.2%	3.1%	0.7%	3.1%	4.1%	0.5%
中堅企業	8.9%	10.3%	8.0%	11.5%	3.9%	1.7%	0.3%	1.7%	3.2%	0.6%
その他企業	8.1%	13.4%	12.7%	10.1%	2.5%	2.7%	0.3%	2.5%	0.8%	0.4%
全体	8.6%	12.4%	10.4%	11.0%	4.2%	2.6%	0.4%	2.4%	2.2%	0.5%

	同業他社との間で技術者、要員の派遣協定を締結	加盟団体と共助の関係を構築	その他	無回答
大企業	0.0%	10.7%	0.0%	28.6%
中堅企業	4.0%	20.0%	0.0%	44.0%
その他企業	4.5%	13.6%	0.0%	36.4%
全体	3.1%	14.4%	0.0%	36.1%

【参考:全国】

大企業	2.3%	13.2%	14.6%	37.3%
中堅企業	1.9%	9.2%	17.0%	44.5%
その他企業	2.2%	10.1%	16.3%	44.0%
全体	2.2%	10.6%	16.1%	42.6%



問20. 関係先(※)との支援体制・協力体制を構築する場合に障害となった要因をお選びください。(○印はいくつでも)  
 ※関係先は取引先、原材料・部品の供給元、派遣会社、同業他社、地域の他企業等

1. BCPの取組に関する理解度の違い
2. お互いの危機管理の課題に対する認識の違い
3. 協力体制を実施する際の企業規模の違い
4. 利害関係者からの承認の必要性
5. 企業秘密やノウハウの開示
6. 顧客が他社へ流出する懸念
7. その他( )

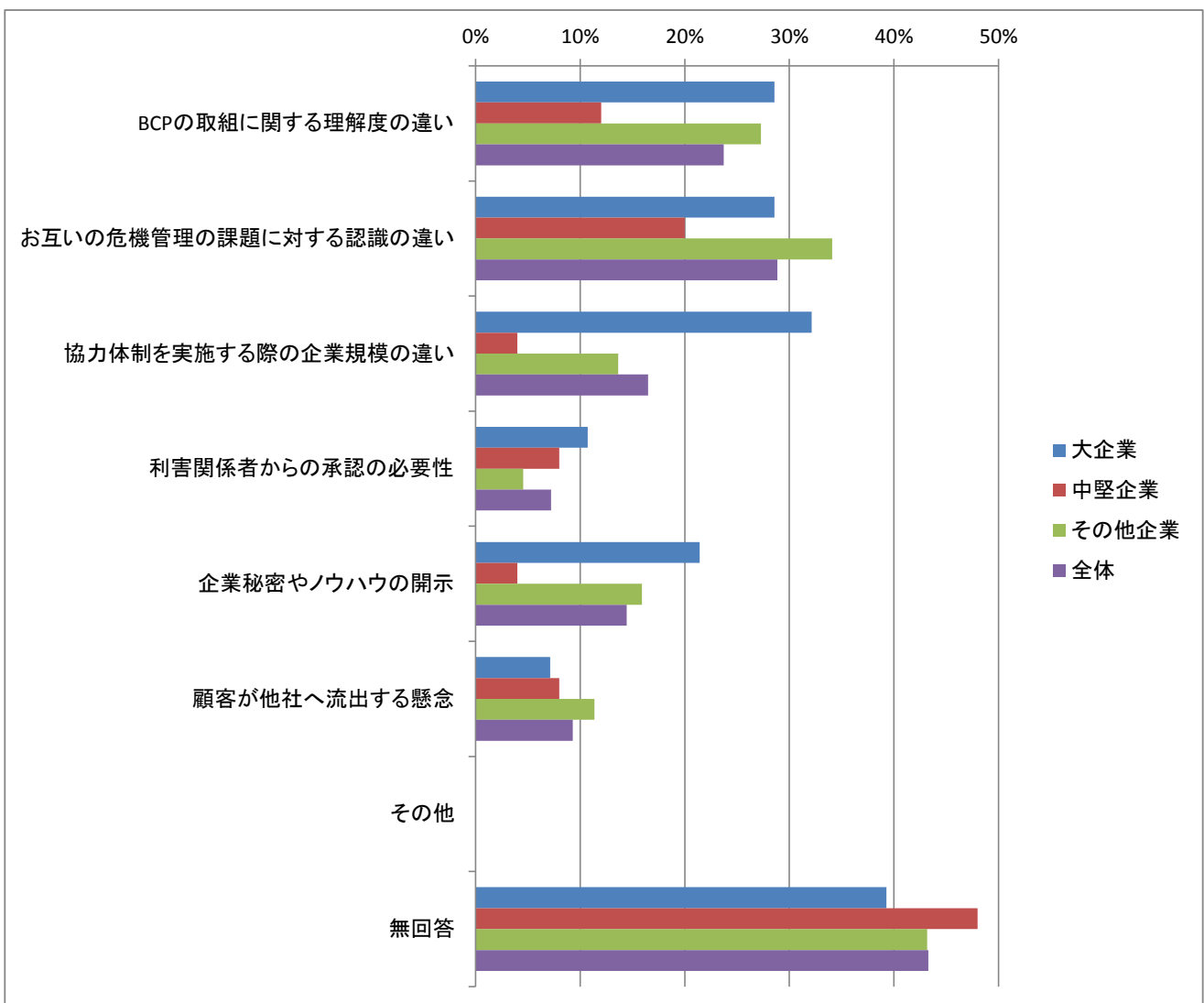
回答結果(%) 【n=97】

	BCPの取組に関する理解度の違い	お互いの危機管理の課題に対する認識の違い	協力体制を実施する際の企業規模の違い	利害関係者からの承認の必要性	企業秘密やノウハウの開示	顧客が他社へ流出する懸念	その他	無回答
大企業	28.6%	28.6%	32.1%	10.7%	21.4%	7.1%	0.0%	39.3%
中堅企業	12.0%	20.0%	4.0%	8.0%	4.0%	8.0%	0.0%	48.0%
その他企業	27.3%	34.1%	13.6%	4.5%	15.9%	11.4%	0.0%	43.2%
全体	23.7%	28.9%	16.5%	7.2%	14.4%	9.3%	0.0%	43.3%

(参考:全国)

大企業	15.3%	18.2%	14.1%	5.6%	13.6%	4.6%	11.7%	49.5%
中堅企業	12.5%	15.7%	6.7%	4.8%	9.7%	1.7%	11.2%	56.5%
その他企業	10.1%	12.9%	9.6%	4.7%	5.8%	3.2%	13.6%	56.9%
全体	11.9%	14.8%	9.9%	4.9%	8.6%	3.1%	12.6%	55.1%

※全国調査ではBCMIについての設問



問21. 事業継続計画(BCP)を策定したものの、残された課題を御回答ください。(○印はいくつでも)

1. 事務所・店舗	9. 特殊技能を有する従業員(キーパーソン)
2. 工場・施設	10. アウトソース先業務
3. 自家用発電機、水処理設備等	11. 派遣社員、テナント社員
4. 装置・機械・器具	12. 輸送手段(物流)
5. 材料、部品等	13. 外部インフラ(電力、水道、ガス等)
6. 情報システム	14. 通信手段(固定電話、携帯電話、インターネット等)
7. 情報(データ・重要文書)	15. その他( )
8. 決済手段	16. 残された課題はない

回答結果(%) 【n=97】

	事務所・店舗	工場・施設	自家用発電機、水処理設備等	装置・機械・器具	材料、部品等	情報システム	情報データ・重要文書	決済手段	特殊技能を有する従業員(キーパーソン)	アウトソース先業務
大企業	14.3%	25.0%	35.7%	25.0%	32.1%	42.9%	17.9%	7.1%	35.7%	10.7%
中堅企業	24.0%	8.0%	20.0%	12.0%	8.0%	32.0%	24.0%	4.0%	4.0%	12.0%
その他企業	18.2%	22.7%	27.3%	22.7%	18.2%	34.1%	11.4%	6.8%	15.9%	0.0%
全体	18.6%	19.6%	27.8%	20.6%	19.6%	36.1%	16.5%	6.2%	18.6%	6.2%

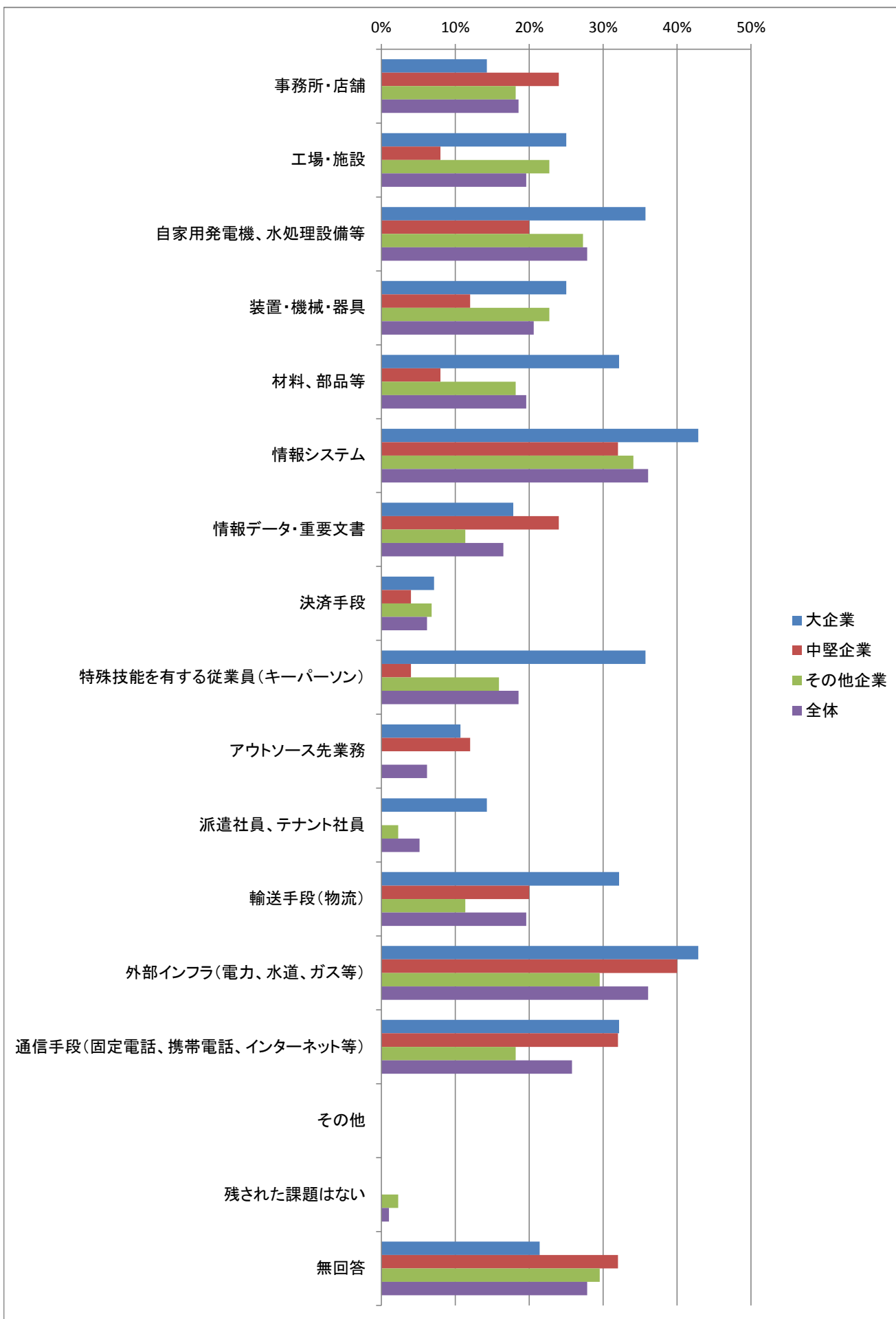
【参考:全国】

大企業	16.8%	18.5%	24.4%	14.3%	15.6%	24.9%	16.4%	8.4%	13.9%	10.7%
中堅企業	17.7%	11.7%	17.0%	10.5%	6.4%	22.5%	16.3%	5.5%	7.4%	2.7%
その他企業	10.2%	13.0%	14.9%	11.3%	8.3%	17.9%	12.8%	4.3%	10.4%	5.8%
全体	13.6%	14.0%	17.6%	11.8%	9.5%	20.6%	14.5%	5.5%	10.5%	6.1%

	派遣社員、テナント社員	輸送手段(物流)	外部インフラ(電力、水道、ガス等)	通信手段(固定電話、携帯電話、インターネット等)	その他	残された課題はない	無回答
大企業	14.3%	32.1%	42.9%	32.1%	0.0%	0.0%	21.4%
中堅企業	0.0%	20.0%	40.0%	32.0%	0.0%	0.0%	32.0%
その他企業	2.3%	11.4%	29.5%	18.2%	0.0%	2.3%	29.5%
全体	5.2%	19.6%	36.1%	25.8%	0.0%	1.0%	27.8%

【参考:全国】

大企業	5.7%	25.7%	38.2%	29.1%	12.3%	4.9%	17.0%
中堅企業	4.2%	16.3%	31.3%	25.8%	8.1%	7.0%	25.7%
その他企業	2.6%	12.2%	26.9%	21.4%	10.9%	8.7%	26.5%
全体	3.7%	16.3%	30.6%	24.2%	10.6%	7.4%	24.1%



【問21で「16. 残された課題はない」の方がお答えください】  
 問21-1. その理由を御回答ください。(○印はいくつでも)

1. 他の手段がない
2. 資金が不足している
3. 対応に時間がかかる
4. 対策の実施方法がわからない
5. 経営者が積極的でない
6. 実行する人材が不足している
7. 利害関係者からの理解がない
8. その他( )

回答結果 (%) 【n=1】

	他の手段がない	資金が不足している	対応に時間がかかる	対策の実施方法がわからない	経営者が積極的でない	実行する人材が不足している	利害関係者からの理解がない	その他	無回答
大企業	0.0%	0.0%	0.0%	0.0%	0.0%	0.0%	0.0%	0.0%	0.0%
中堅企業	0.0%	0.0%	0.0%	0.0%	0.0%	0.0%	0.0%	0.0%	0.0%
その他企業	100.0%	0.0%	0.0%	0.0%	0.0%	0.0%	0.0%	0.0%	0.0%
全体	100.0%	0.0%	0.0%	0.0%	0.0%	0.0%	0.0%	0.0%	0.0%

【参考:全国】

大企業	29.6%	21.2%	51.2%	9.2%	1.8%	18.0%	1.9%	13.0%	15.6%
中堅企業	30.7%	23.3%	45.7%	10.6%	0.8%	17.0%	1.0%	8.1%	12.0%
その他企業	29.5%	24.3%	35.8%	12.5%	2.5%	18.2%	0.5%	10.6%	19.3%
全体	29.8%	23.2%	42.2%	11.2%	1.9%	17.9%	1.0%	10.6%	16.6%

