

京都府、市町村、国保組合の医療の状況

- 1 医療レセプトデータ分析の疾病分類表 P. 1
- 2 医療費の3要素について P. 2
- 3 京都府の年代別・疾病別の受診率の推移（平成29～令和2年度） P. 3
- 4 市町村の年代別・疾病別の受診率（令和2・元年度） P. 9
- 5 市町村及び国保組合の疾病別の医療費等（令和2・元年度） P. 65
- 6 市町村及び国保組合の疾病別標準化レセプト件数比（令和2・元年度）
..... P. 149

京都府健診・医療・介護総合データベース 医療レセプトデータ分析の疾病分類

病名		社会保険表章用疾病分類	
1	悪性新生物	胃がん	0201 胃の悪性新生物
2		大腸がん	0202 結腸の悪性新生物
3			0203 直腸S状結腸移行部及び直腸の悪性新生物
4		肝がん	0204 肝及び肝内胆管の悪性新生物
5		肺がん	0205 気管、気管支及び肺の悪性新生物
6		乳がん	0206 乳房の悪性新生物
6		子宮がん	0207 子宮の悪性新生物
7	糖尿病	0402 糖尿病	
8	脂質異常症	0403 脂質異常症	
9	高血圧性疾患	0901 高血圧性疾患	
10	心疾患	0902 虚血性心疾患	
		0903 その他の心疾患	
11	虚血性心疾患	0902 虚血性心疾患	
12	脳血管疾患	0904 くも膜下出血	
		0905 脳内出血	
		0906 脳梗塞	
		0907 脳動脈硬化(症)	
		0908 その他の脳血管疾患	
13	歯科	1101 う蝕	
		1102 歯肉炎及び歯周疾患	
		1103 その他の歯及び歯の支持組織の障害	
14	腎不全	1402 腎不全	

医療費の3要素

1人あたり医療費

= 医療費総額 / 加入者数

= ① 1日あたり医療費 × ② 1件あたり日数 × ③ 1人あたり件数
(受診率)

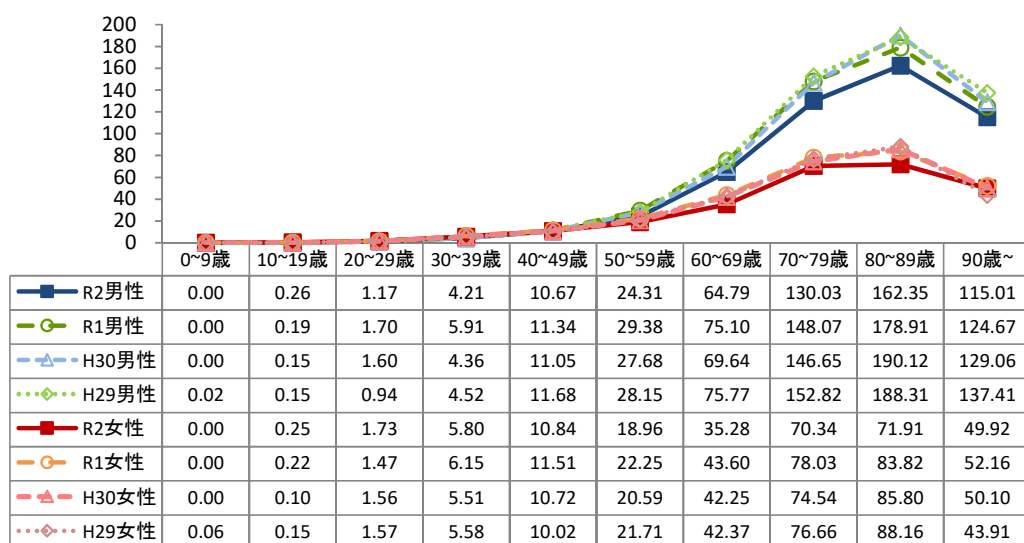
<p>① 1日あたり医療費</p>	<p>総医療費 / 受診実日数 (受診の単価) ・医療費の単価を表し、診療費を受診実日数で割ったものです。 ・1日当たり診療費が高いということは、1回受診あるいは1日の入院でかかる費用が高いということです。</p>
<p>② 1件あたり日数</p>	<p>受診実日数 / レセプト件数 (受診の期間) ・患者が一定期間内(本資料では1年間)に同一の医療機関に通った平均的な日数(または、入院した日数)を表し、受診実日数をレセプト枚数で割ったものです。 ・入院の1件あたり日数が多ければ、概ね入院期間が長く、入院外の1件あたり日数が多ければ、通院頻度が高いものと考えられます。</p>
<p>③ 1人あたり件数 (受診率)</p>	<p>レセプト件数 / 加入者数 (受診の発生率) ・加入者1人当たりが一定期間(本資料では1年間)に医療機関に何回かかったかを示す指標であり、医療保険の分野では「受診率」と呼ばれています。</p>

○受診率は、主に医療を受ける側の受診動向や感染症の流行などの疾病構造等に依存しやすいと考えられます。

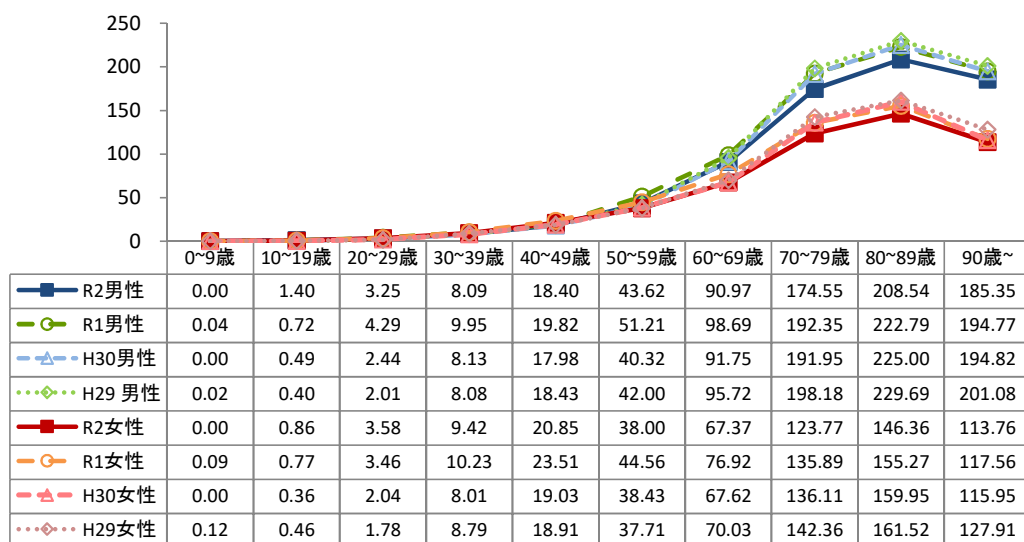
○1件あたり日数は、患者の受診動向や疾病の種類、並びに、医療機関における診療行為など、医療を受ける側による要因、並びに、医療供給側による要因の両方の影響を受けやすいと考えられます。

○1日当たり診療費は、医療供給側の診療行為などの要因に依存しやすいと考えられます。

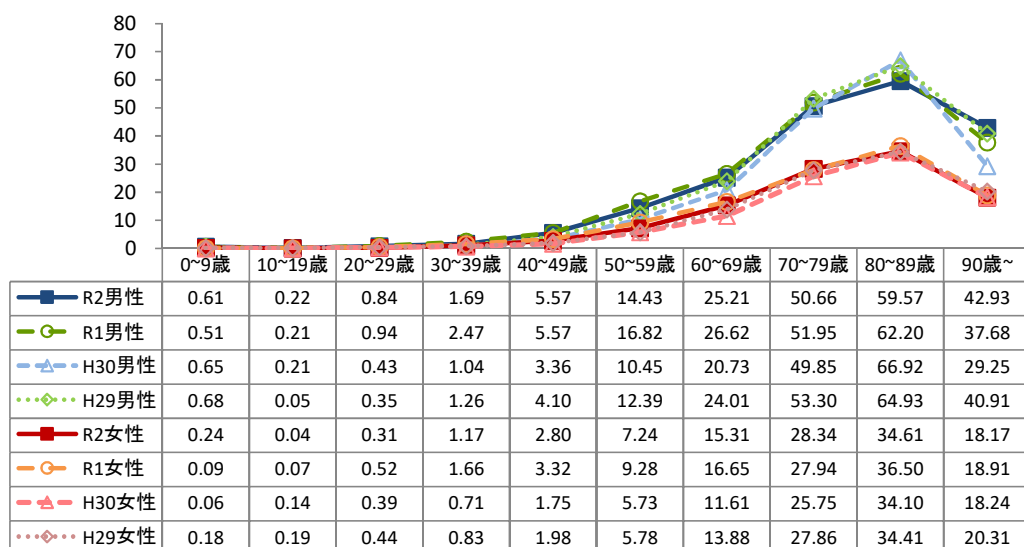
胃がん 受診率(1,000人あたり) 京都府



大腸がん 受診率(1,000人あたり) 京都府



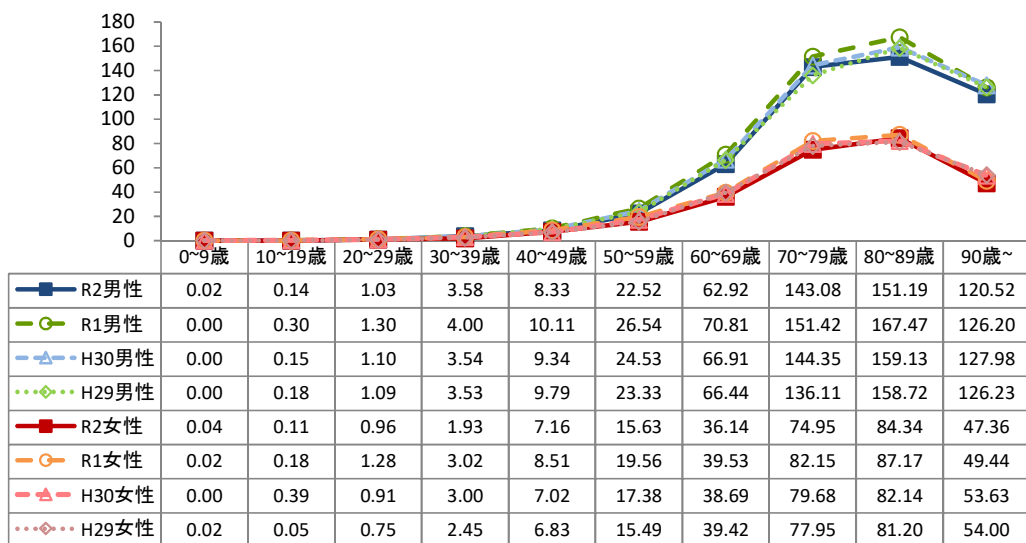
肝がん 受診率(1,000人あたり) 京都府



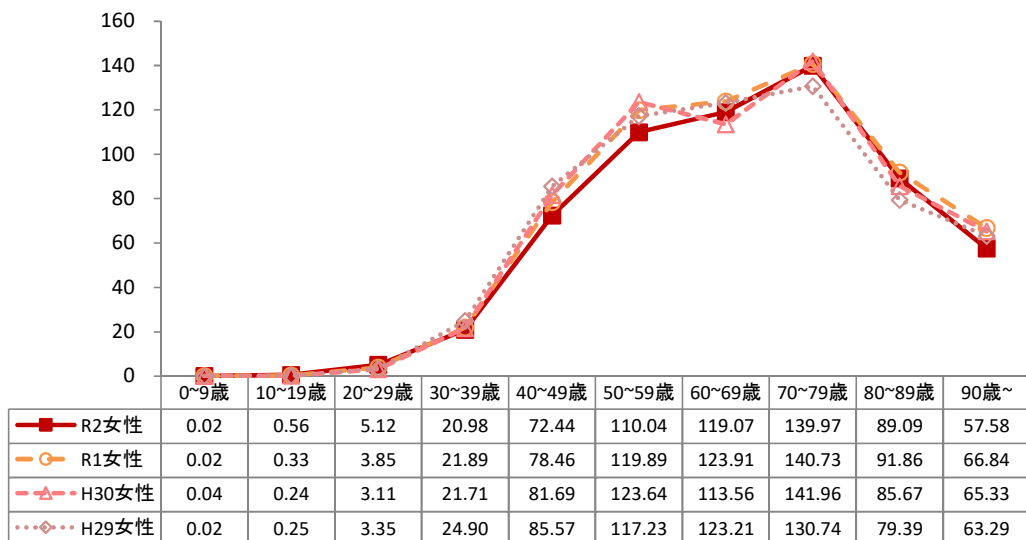
出典: 京都府健診・医療・介護総合データベース

【社会保険表章用疾病分類】胃がん:0201 大腸がん:0202・0203 肝がん:0204

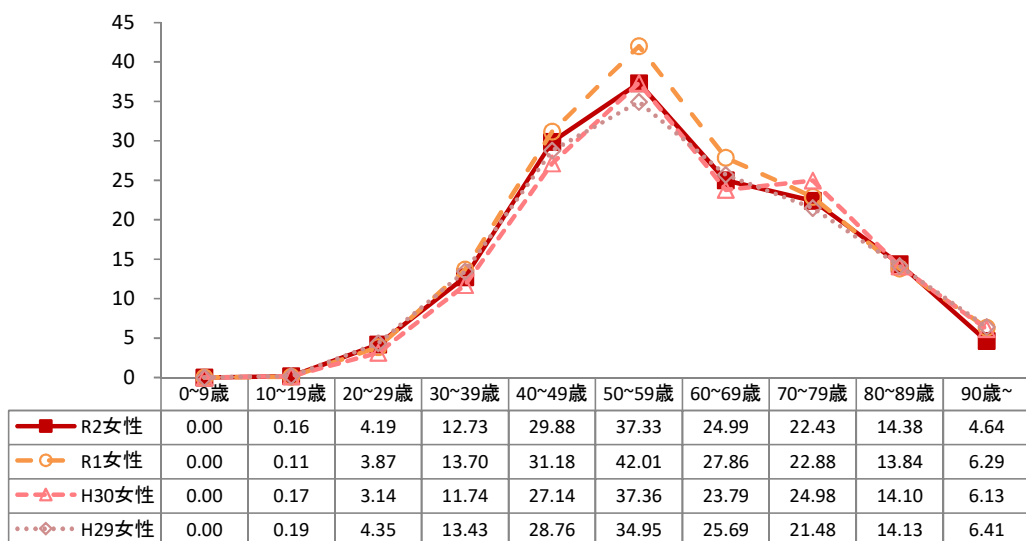
肺がん 受診率(1,000人あたり) 京都府



乳がん 受診率(1,000人あたり) 京都府

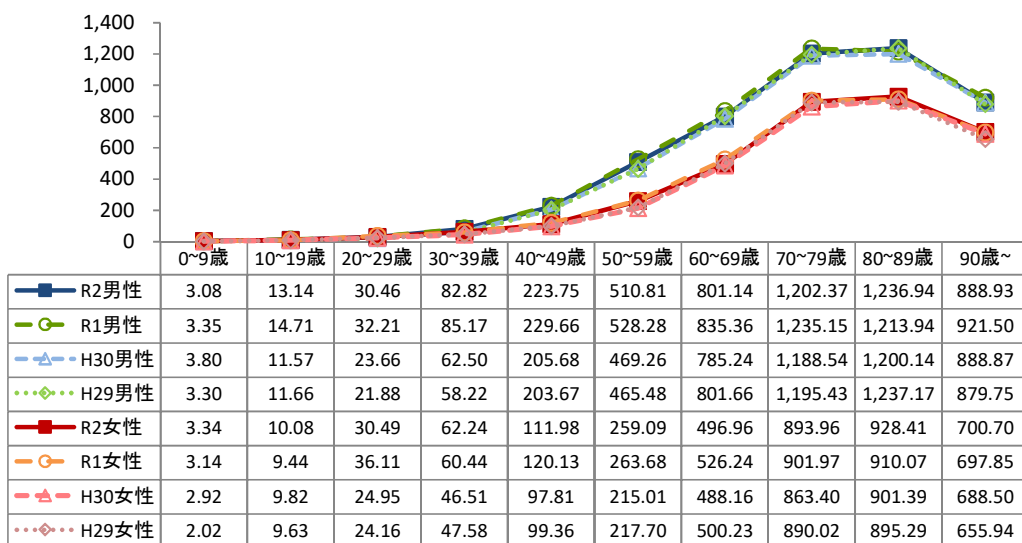


子宮がん 受診率(1,000人あたり) 京都府

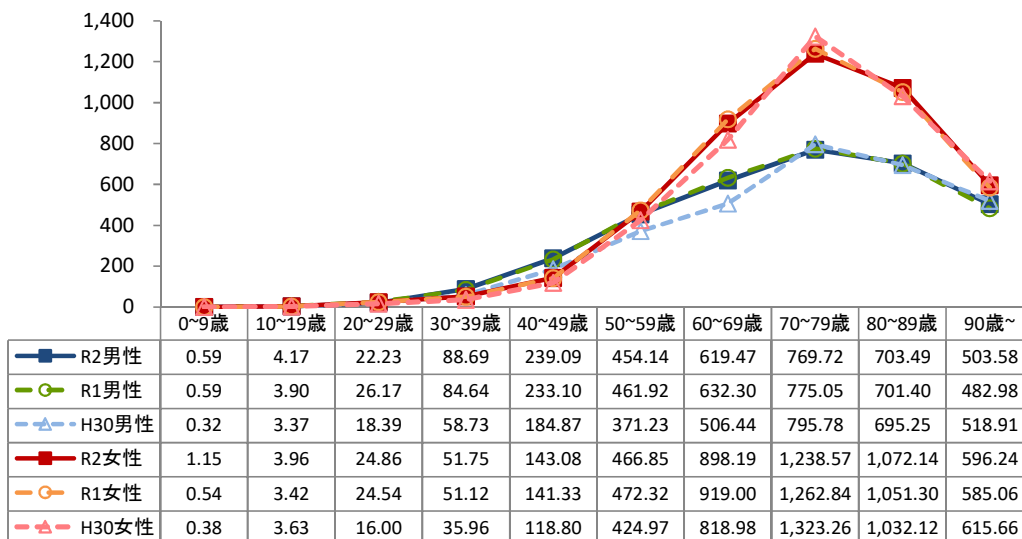


出典:京都府健診・医療・介護総合データベース
 【社会保険表章用疾病分類】肺がん:0205 乳がん:0206 子宮がん:0207

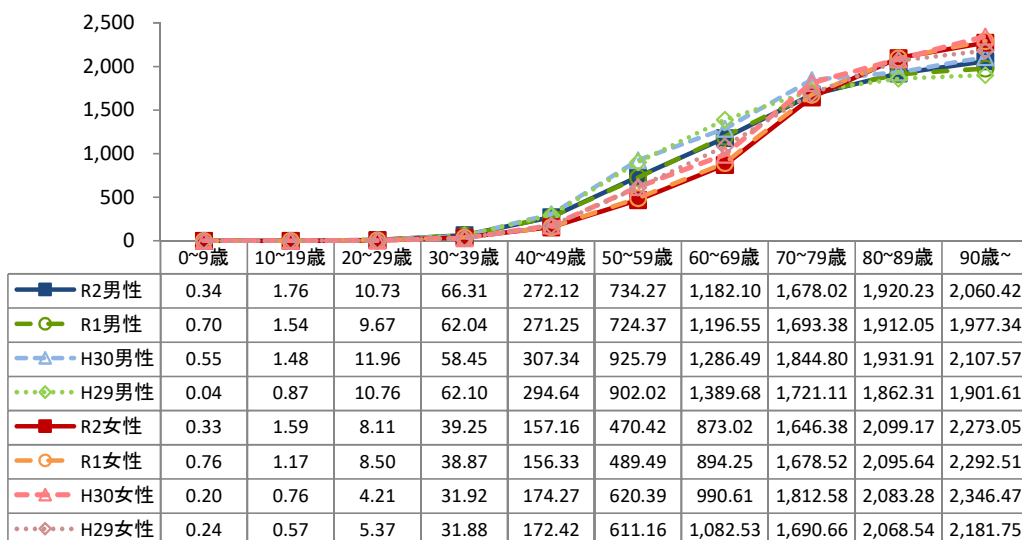
糖尿病 受診率(1,000人あたり) 京都府



脂質異常症 受診率(1,000人あたり) 京都府



高血圧性疾患 受診率(1,000人あたり) 京都府

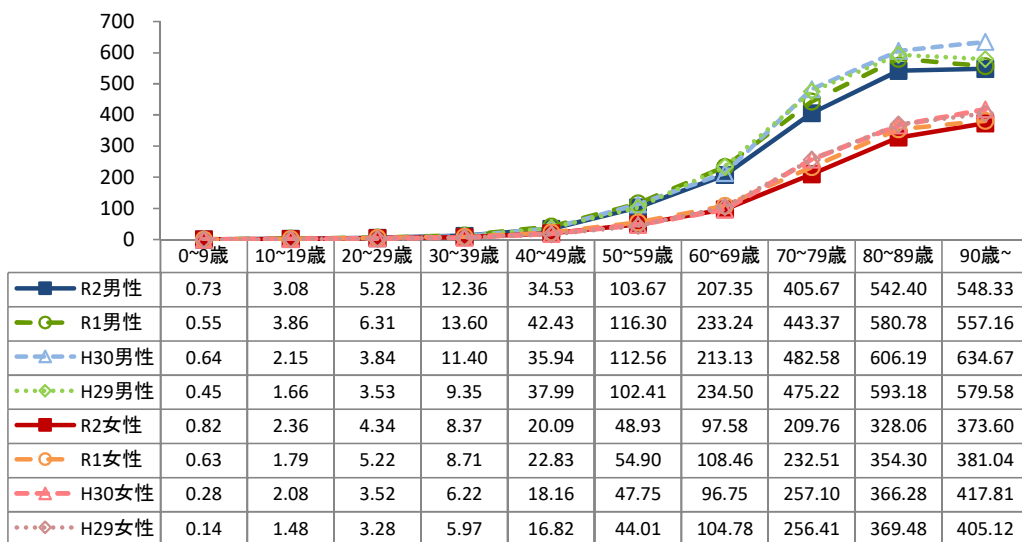


出典:京都府健診・医療・介護総合データベース
 【社会保険表章用疾病分類】糖尿病:0402 脂質異常症:0403 高血圧性疾患:0901

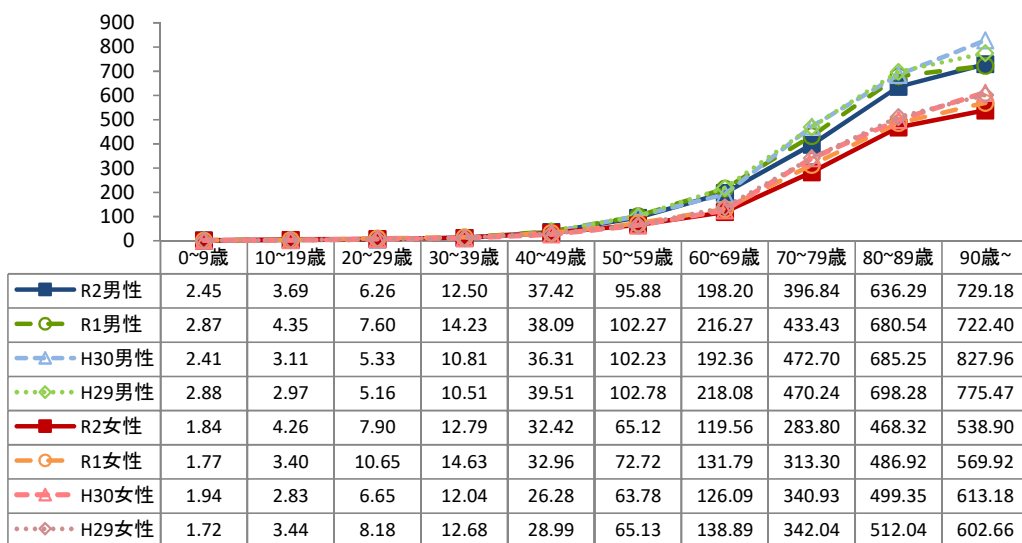
心疾患 受診率(1,000人あたり) 京都府



虚血性心疾患 受診率(1,000人あたり) 京都府

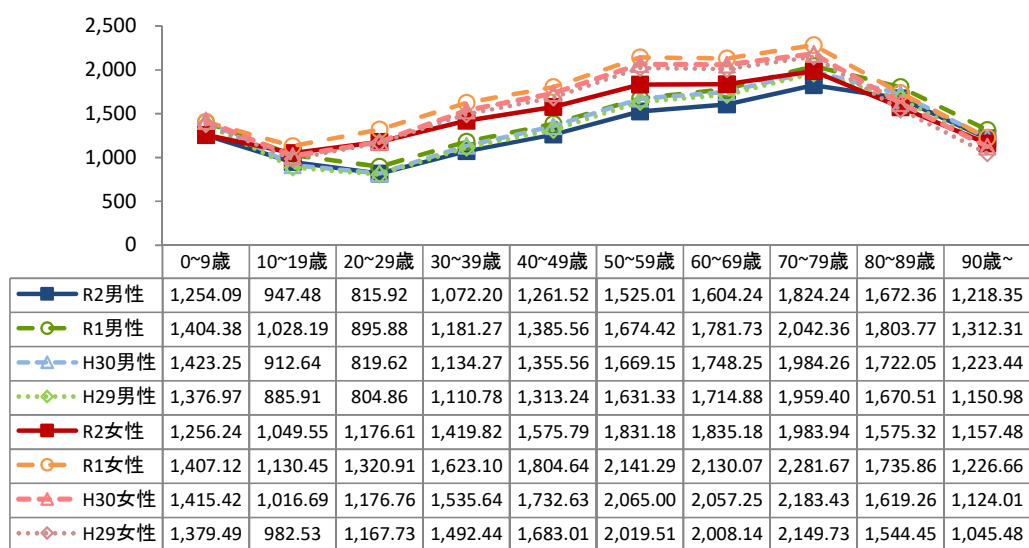


脳血管疾患 受診率(1,000人あたり) 京都府

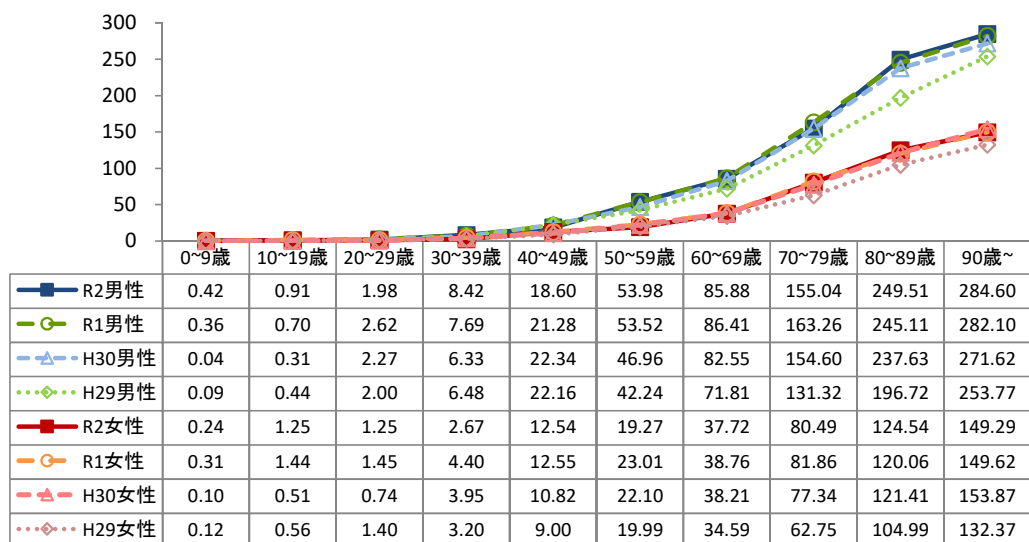


出典:京都府健診・医療・介護総合データベース
 【社会保険表章用疾病分類】心疾患:0902・0903 虚血性心疾患:0902 脳血管疾患:0904~0908

歯科 受診率(1,000人あたり) 京都府

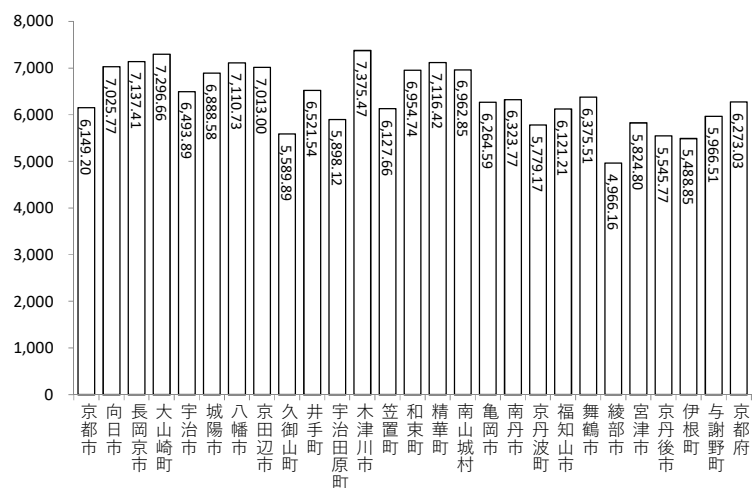


腎不全 受診率(1,000人あたり) 京都府

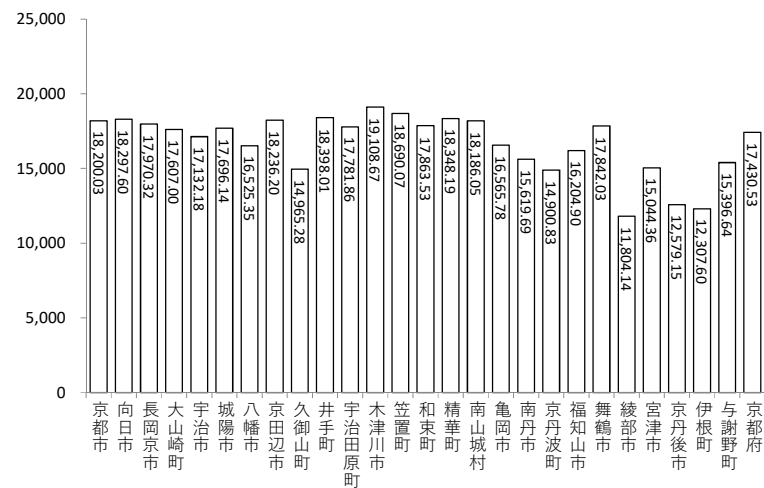


出典: 京都府健診・医療・介護総合データベース
 【社会保険表章用疾病分類】歯科: 1101~1103 腎不全: 1402

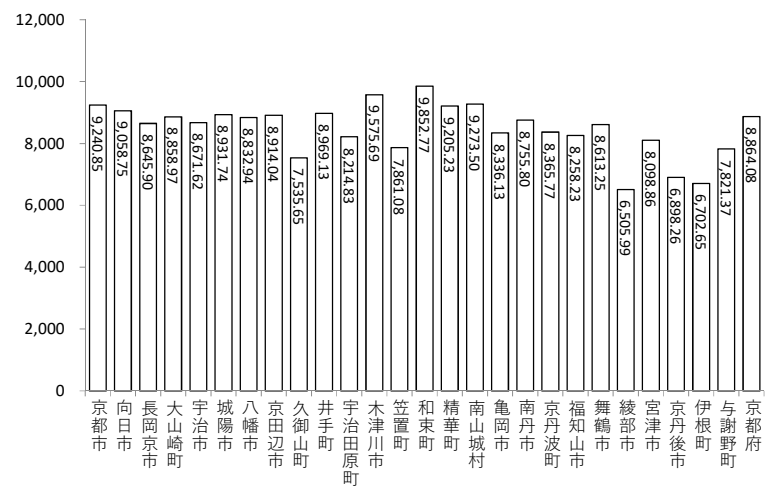
全疾病 受診率(1,000人あたり) 男性 0歳～39歳




全疾病 受診率(1,000人あたり) 男性 60歳～74歳



全疾病 受診率(1,000人あたり) 男性 40歳～59歳



全疾病 受診率(1,000人あたり) 男性 75歳以上



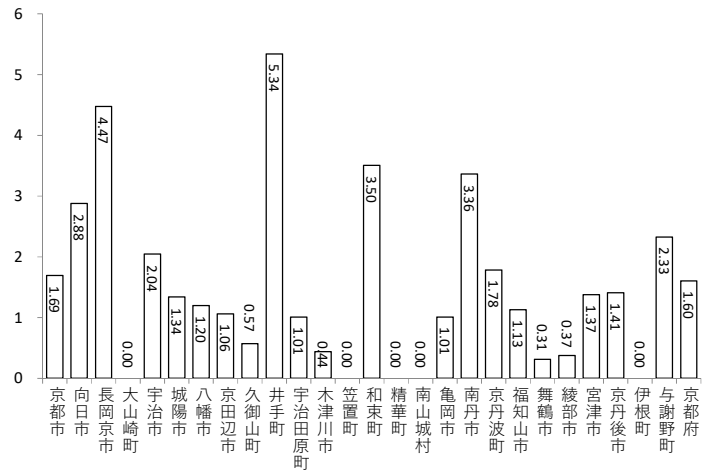
※京都府には、国保組合（11）のデータを含む

出典：京都府健診・医療・介護総合データベース

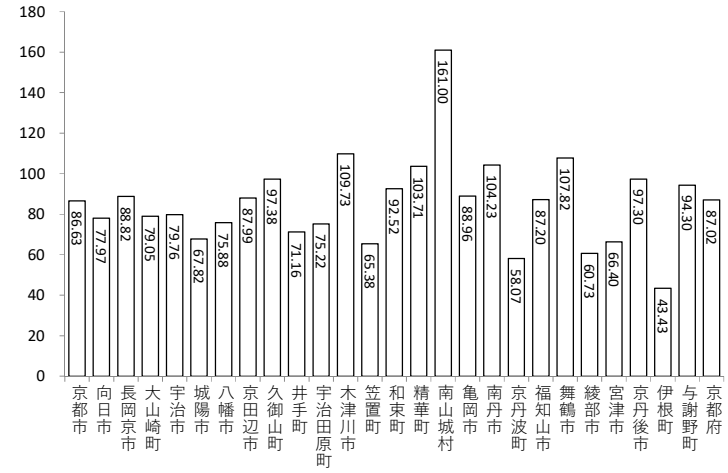
※京都府には、国保組合（11）のデータを含む

出典：京都府健診・医療・介護総合データベース

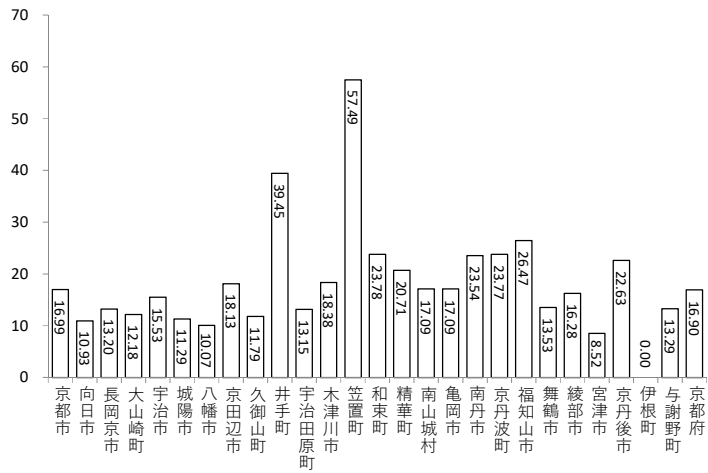
胃がん 受診率(1,000人あたり) 男性 0歳～39歳



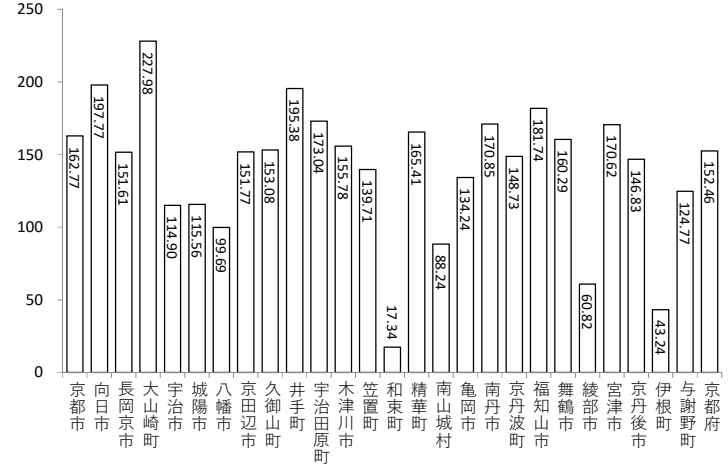
胃がん 受診率(1,000人あたり) 男性 60歳～74歳



胃がん 受診率(1,000人あたり) 男性 40歳～59歳



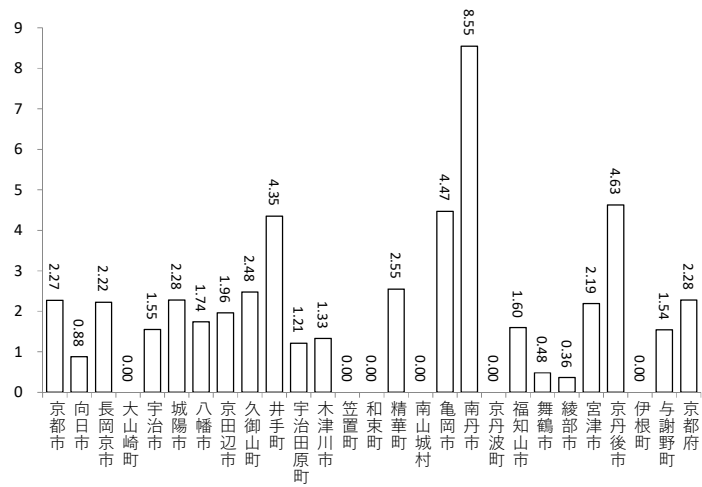
胃がん 受診率(1,000人あたり) 男性 75歳以上



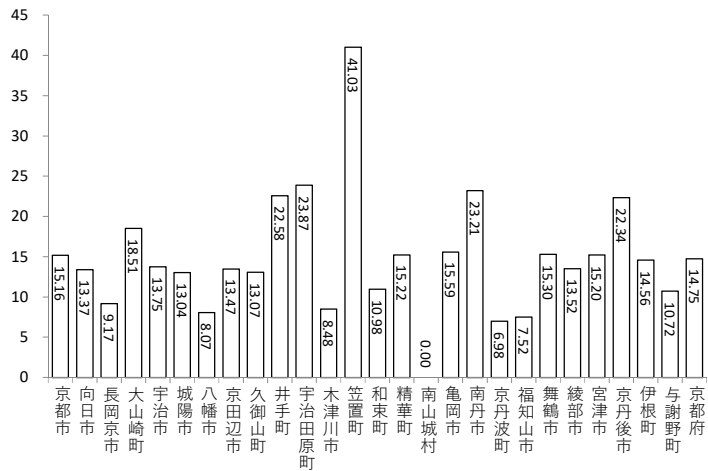
※京都府には、国保組合（11）のデータを含む
出典：京都府健診・医療・介護総合データベース
【社会保険表章用疾病分類】胃がん：0201

※京都府には、国保組合（11）のデータを含む
出典：京都府健診・医療・介護総合データベース
【社会保険表章用疾病分類】胃がん：0201

胃がん 受診率(1,000人あたり) 女性 0歳～39歳

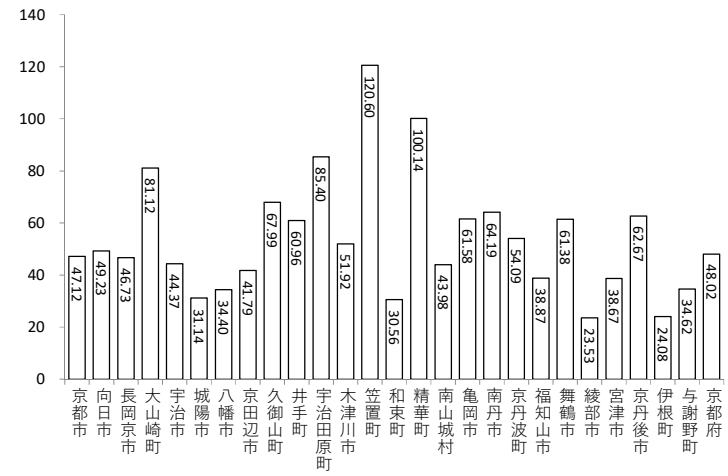


胃がん 受診率(1,000人あたり) 女性 40歳～59歳

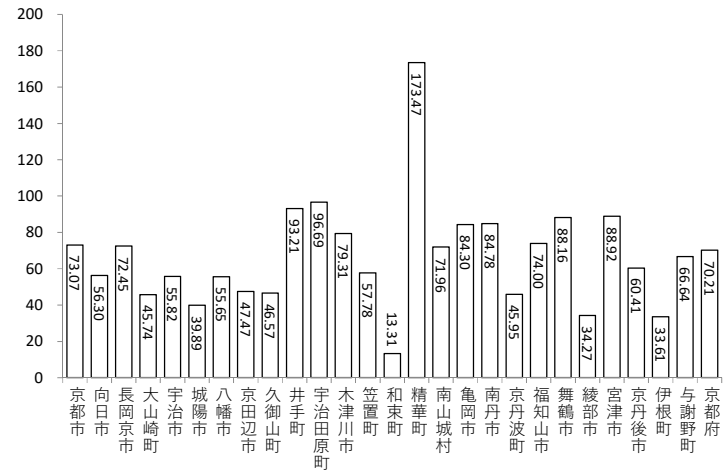


※京都府には、国保組合（11）のデータを含む
出典：京都府健診・医療・介護総合データベース
【社会保険表章用疾病分類】 胃がん：0201

胃がん 受診率(1,000人あたり) 女性 60歳～74歳

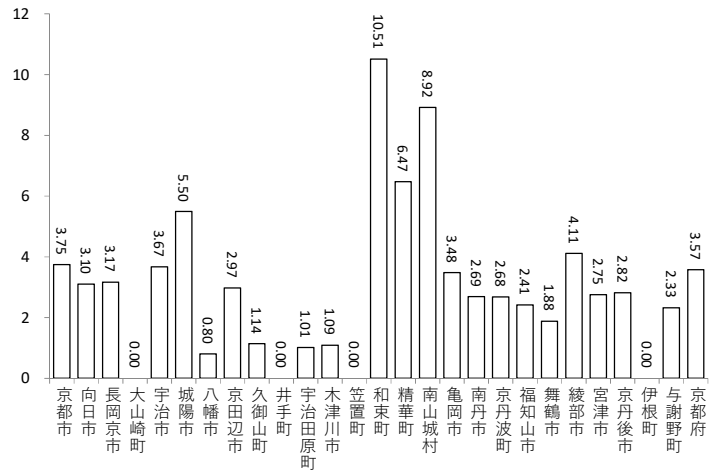


胃がん 受診率(1,000人あたり) 女性 75歳以上

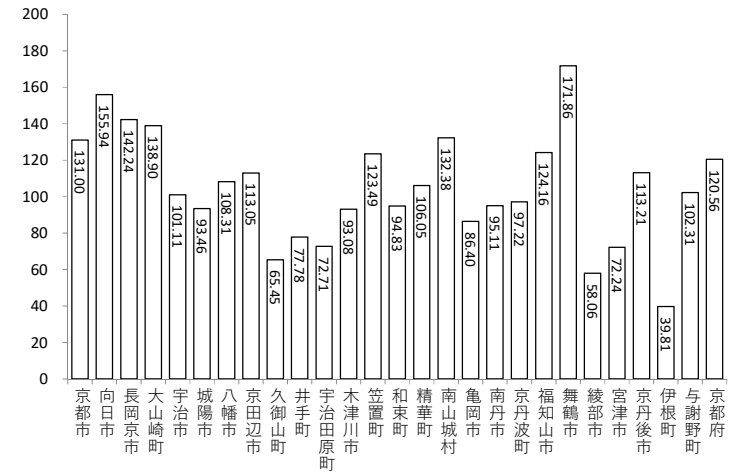


※京都府には、国保組合（11）のデータを含む
出典：京都府健診・医療・介護総合データベース
【社会保険表章用疾病分類】 胃がん：0201

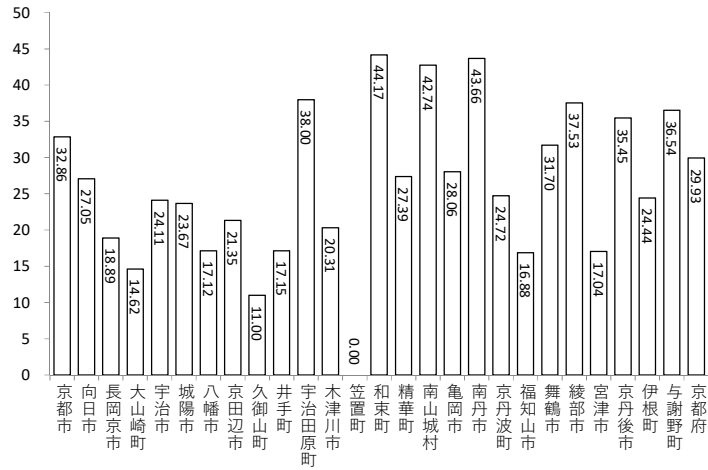
大腸がん 受診率(1,000人あたり) 男性 0歳～39歳



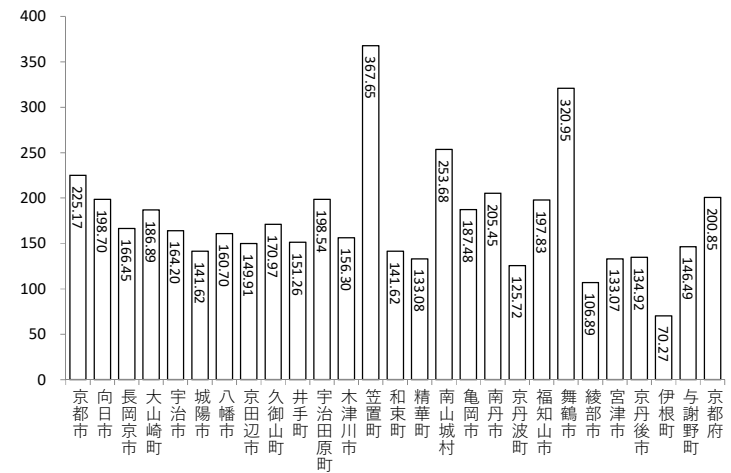
大腸がん 受診率(1,000人あたり) 男性 60歳～74歳



大腸がん 受診率(1,000人あたり) 男性 40歳～59歳



大腸がん 受診率(1,000人あたり) 男性 75歳以上



※京都府には、国保組合（11）のデータを含む

出典：京都府健診・医療・介護総合データベース

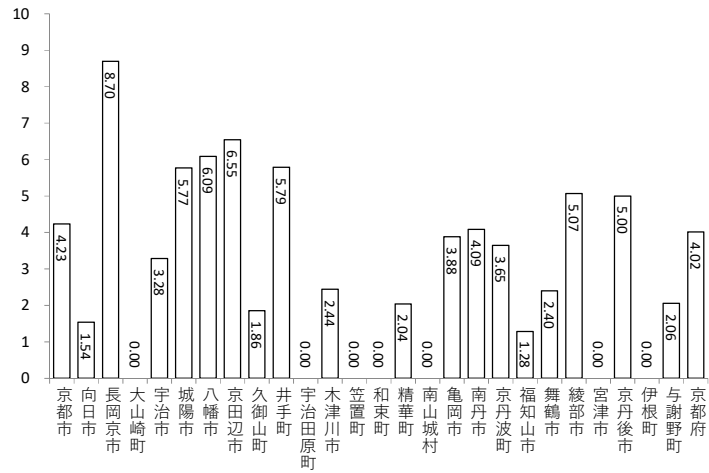
【社会保険表章用疾病分類】大腸がん：0202・0203

※京都府には、国保組合（11）のデータを含む

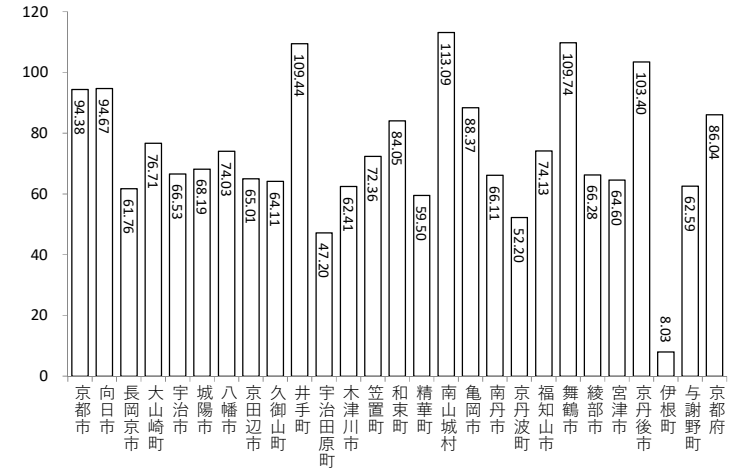
出典：京都府健診・医療・介護総合データベース

【社会保険表章用疾病分類】大腸がん：0202・0203

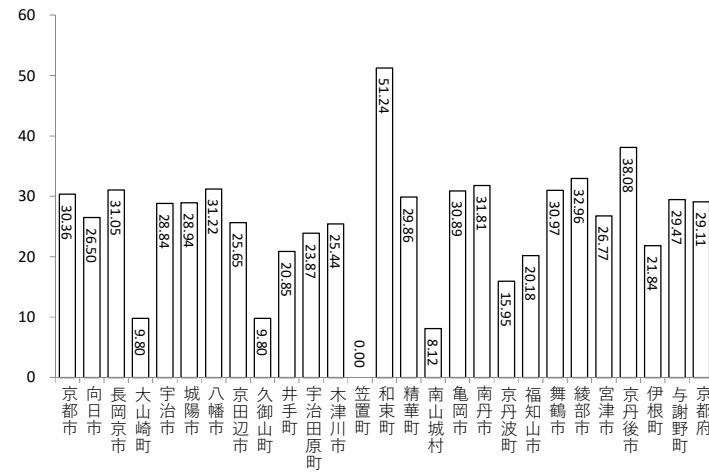
大腸がん 受診率(1,000人あたり) 女性 0歳～39歳



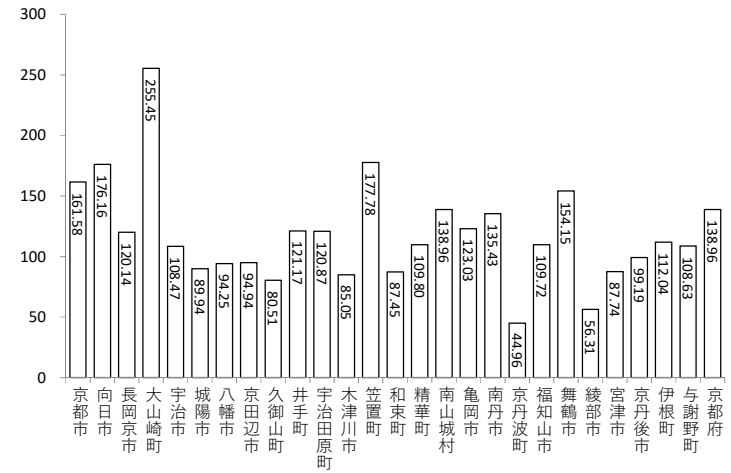
大腸がん 受診率(1,000人あたり) 女性 60歳～74歳



大腸がん 受診率(1,000人あたり) 女性 40歳～59歳



大腸がん 受診率(1,000人あたり) 女性 75歳以上



※京都府には、国保組合（11）のデータを含む

出典：京都府健診・医療・介護総合データベース

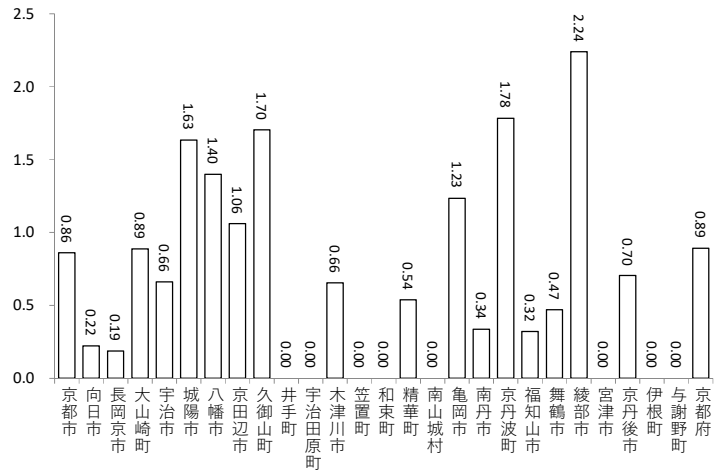
【社会保険表章用疾病分類】大腸がん：0202・0203

※京都府には、国保組合（11）のデータを含む

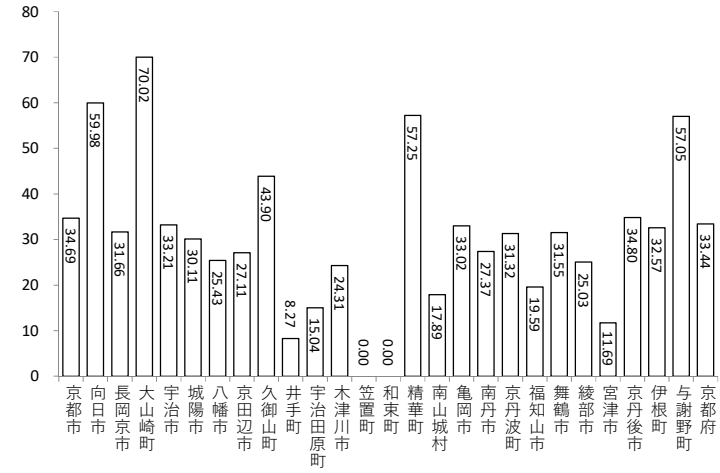
出典：京都府健診・医療・介護総合データベース

【社会保険表章用疾病分類】大腸がん：0202・0203

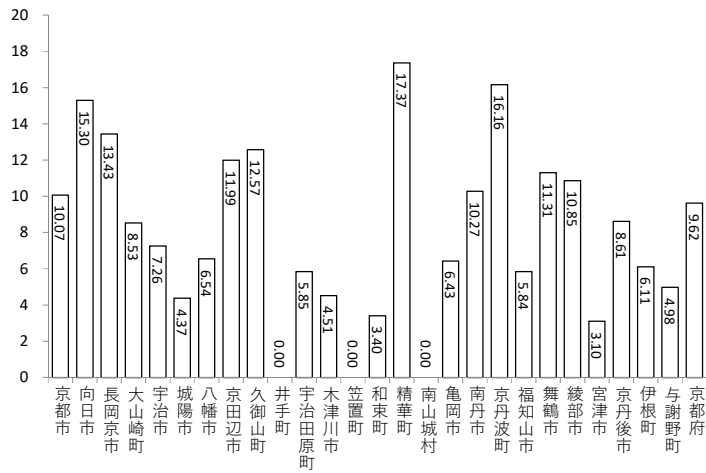
肝がん 受診率(1,000人あたり) 男性 0歳～39歳



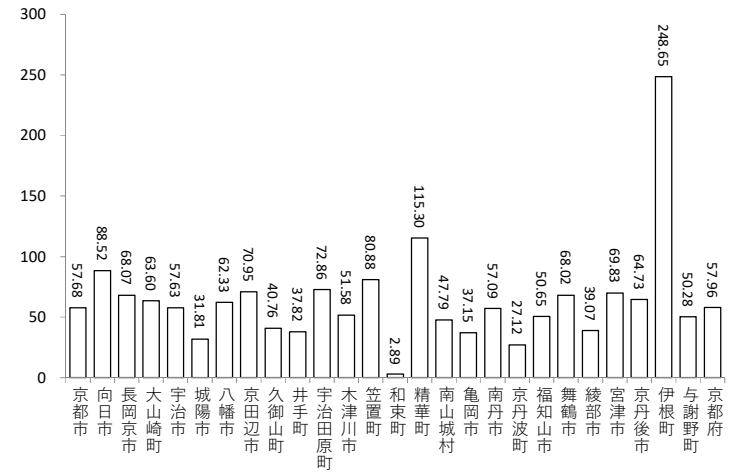
肝がん 受診率(1,000人あたり) 男性 60歳～74歳



肝がん 受診率(1,000人あたり) 男性 40歳～59歳



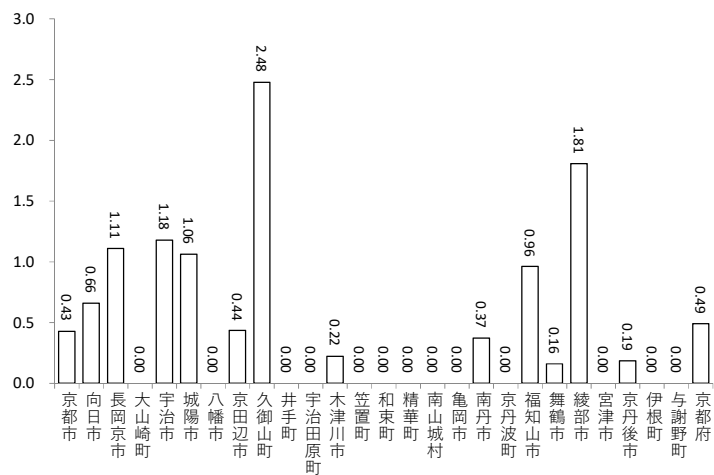
肝がん 受診率(1,000人あたり) 男性 75歳以上



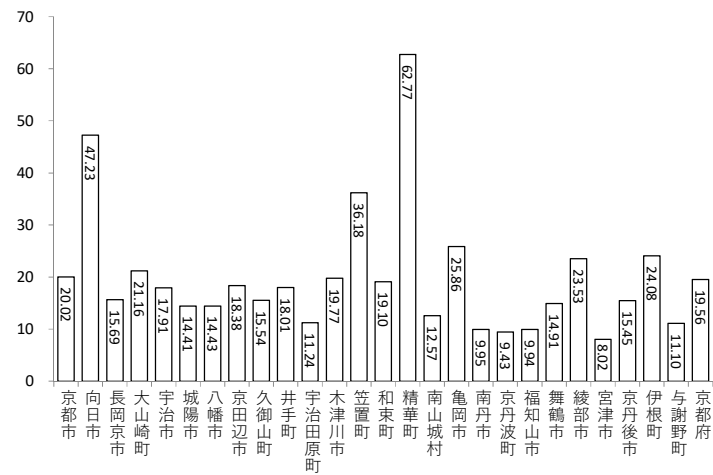
※京都府には、国保組合（11）のデータを含む
出典：京都府健診・医療・介護総合データベース
【社会保険表章用疾病分類】肝がん：0204

※京都府には、国保組合（11）のデータを含む
出典：京都府健診・医療・介護総合データベース
【社会保険表章用疾病分類】肝がん：0204

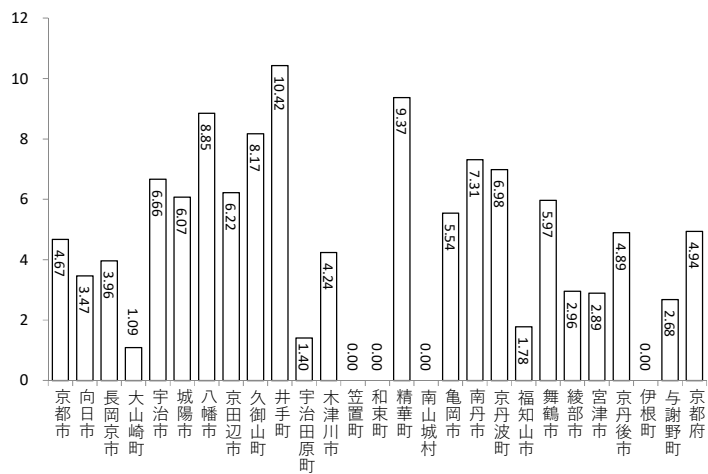
肝がん 受診率(1,000人あたり) 女性 0歳~39歳



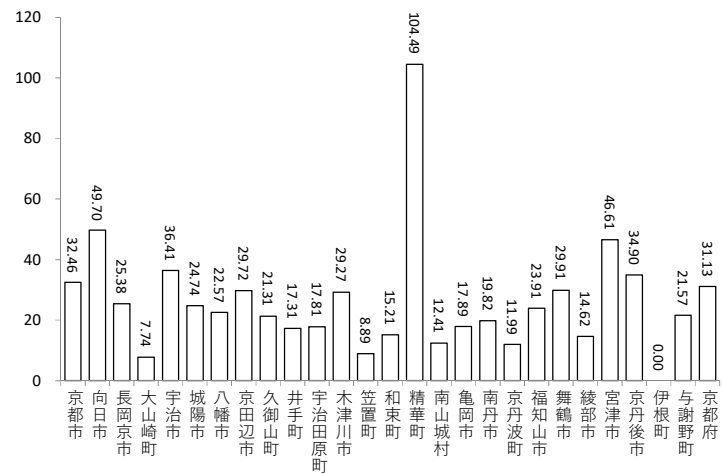
肝がん 受診率(1,000人あたり) 女性 60歳~74歳



肝がん 受診率(1,000人あたり) 女性 40歳~59歳



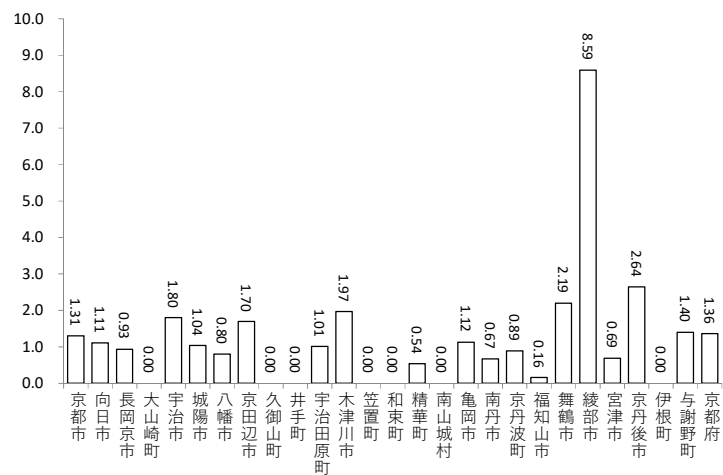
肝がん 受診率(1,000人あたり) 女性 75歳以上



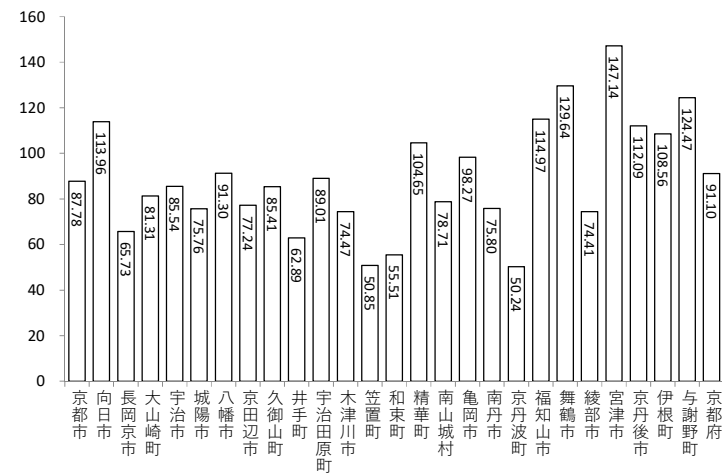
※京都府には、国保組合(11)のデータを含む
出典:京都府健診・医療・介護総合データベース
【社会保険表章用疾病分類】肝がん:0204

※京都府には、国保組合(11)のデータを含む
出典:京都府健診・医療・介護総合データベース
【社会保険表章用疾病分類】肝がん:0204

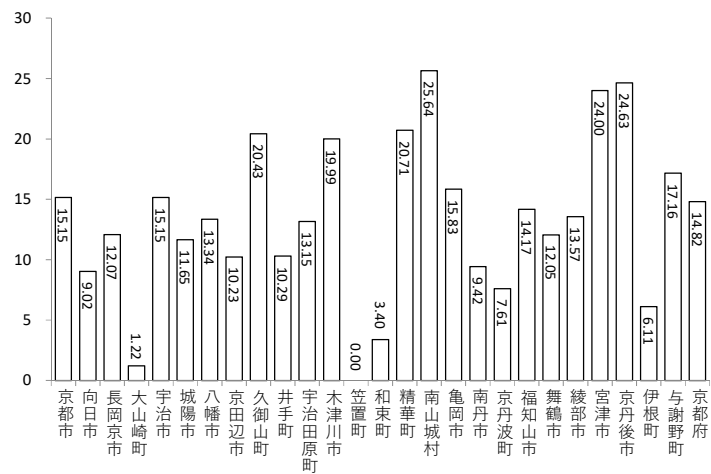
肺がん 受診率(1,000人あたり) 男性 0歳～39歳



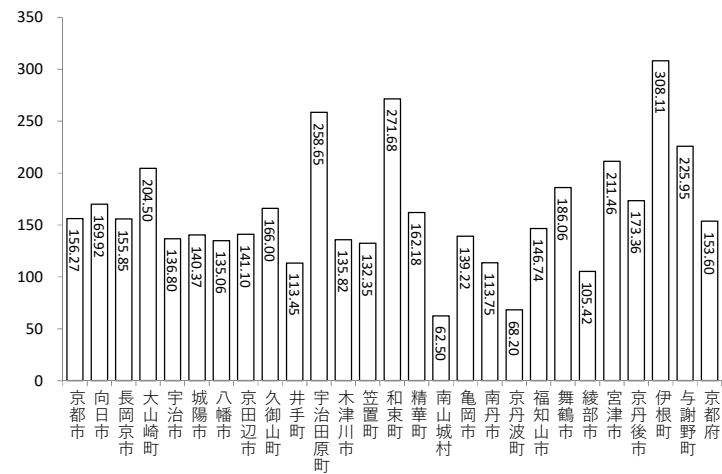
肺がん 受診率(1,000人あたり) 男性 60歳～74歳



肺がん 受診率(1,000人あたり) 男性 40歳～59歳



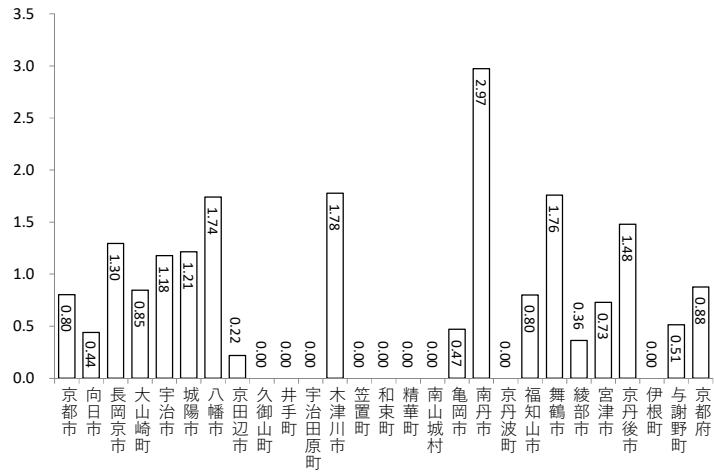
肺がん 受診率(1,000人あたり) 男性 75歳以上



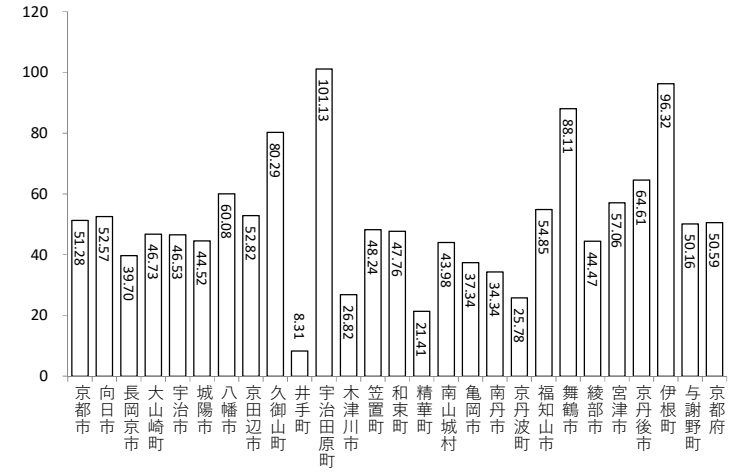
※京都府には、国保組合（11）のデータを含む
出典：京都府健診・医療・介護総合データベース
【社会保険表章用疾病分類】肺がん：0205

※京都府には、国保組合（11）のデータを含む
出典：京都府健診・医療・介護総合データベース
【社会保険表章用疾病分類】肺がん：0205

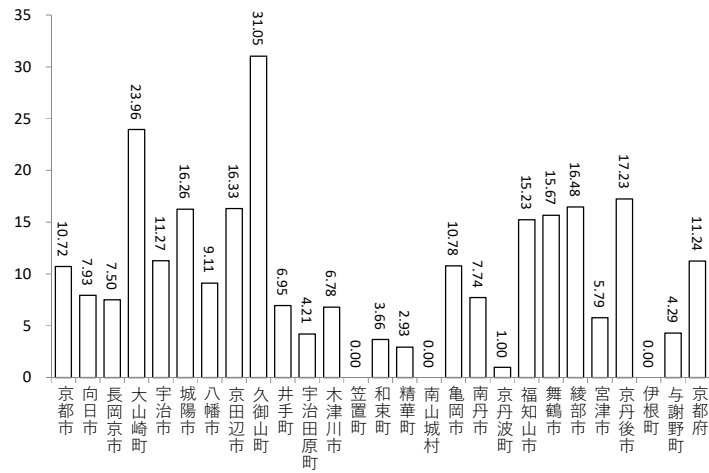
肺がん 受診率(1,000人あたり) 女性 0歳～39歳



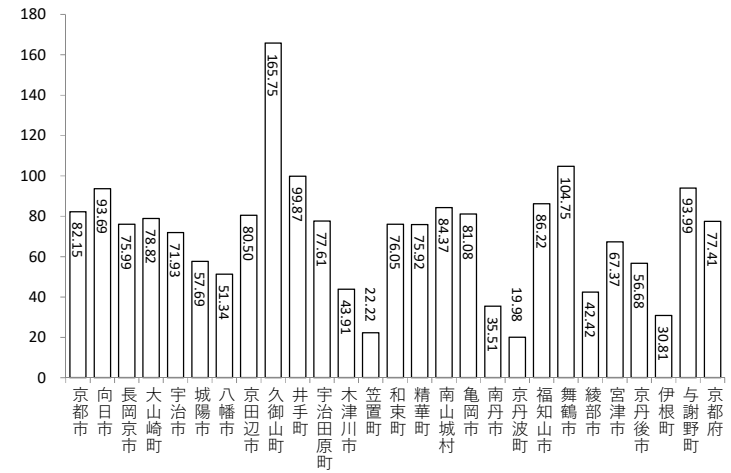
肺がん 受診率(1,000人あたり) 女性 60歳～74歳



肺がん 受診率(1,000人あたり) 女性 40歳～59歳



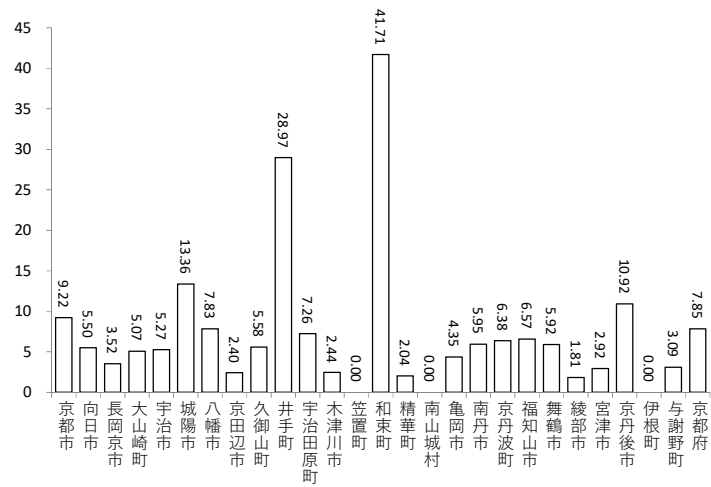
肺がん 受診率(1,000人あたり) 女性 75歳以上



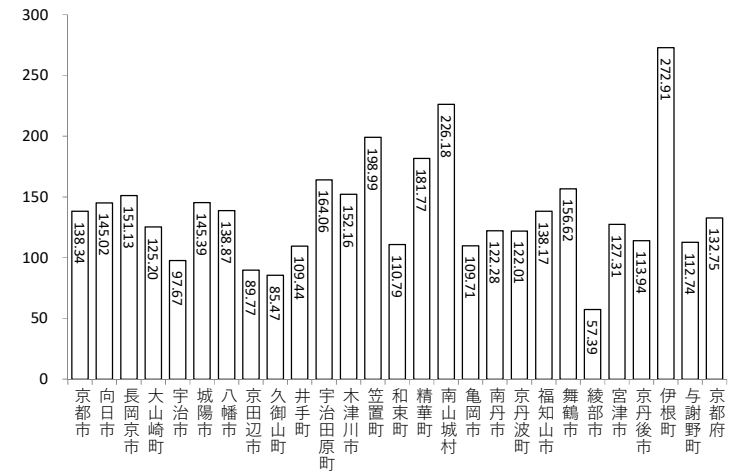
※京都府には、国保組合（11）のデータを含む
出典：京都府健診・医療・介護総合データベース
【社会保険表章用疾病分類】肺がん：0205

※京都府には、国保組合（11）のデータを含む
出典：京都府健診・医療・介護総合データベース
【社会保険表章用疾病分類】肺がん：0205

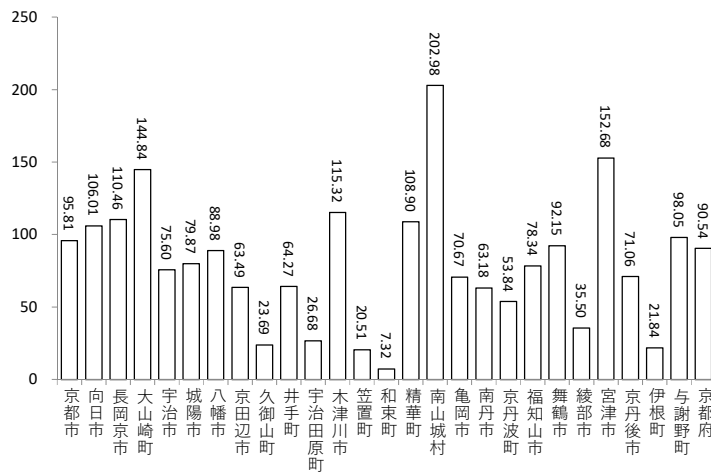
乳がん 受診率(1,000人あたり) 女性 0歳~39歳



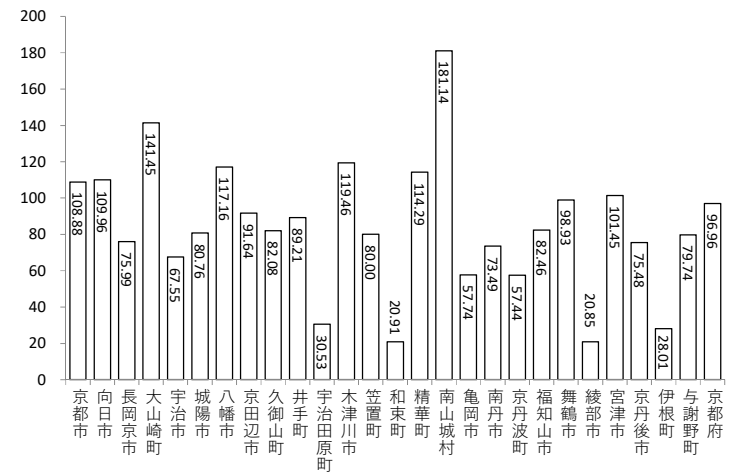
乳がん 受診率(1,000人あたり) 女性 60歳~74歳



乳がん 受診率(1,000人あたり) 女性 40歳~59歳



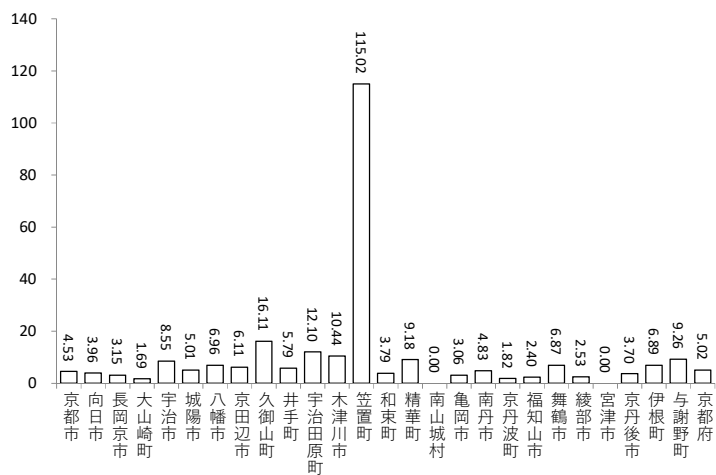
乳がん 受診率(1,000人あたり) 女性 75歳以上



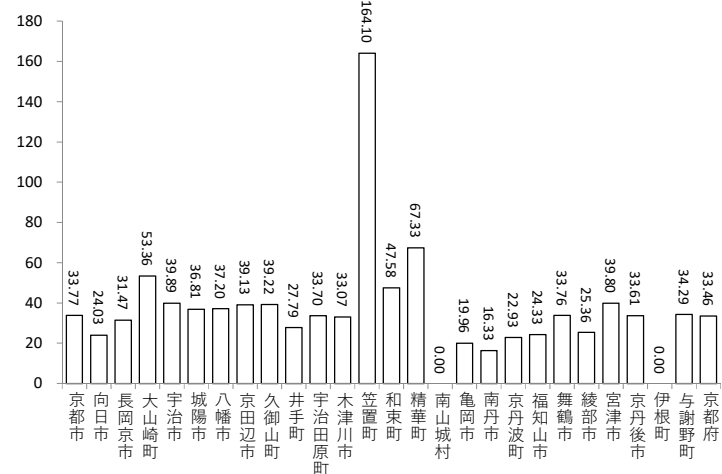
※京都府には、国保組合(11)のデータを含む
出典:京都府健診・医療・介護総合データベース
【社会保険表章用疾病分類】乳がん:0206

※京都府には、国保組合(11)のデータを含む
出典:京都府健診・医療・介護総合データベース
【社会保険表章用疾病分類】乳がん:0206

子宮がん 受診率(1,000人あたり) 女性 0歳～39歳

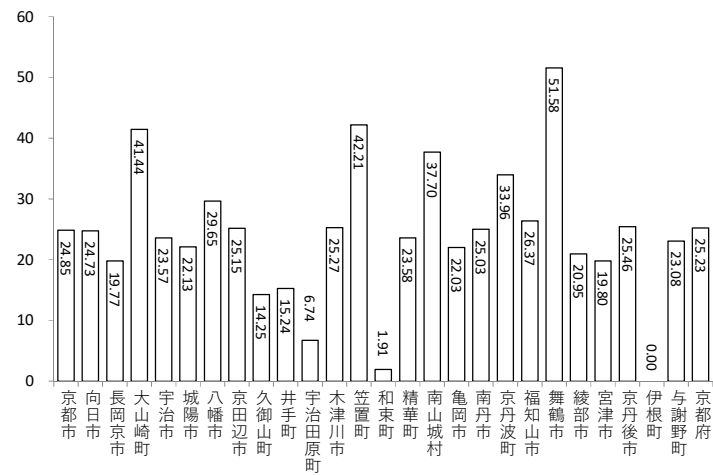


子宮がん 受診率(1,000人あたり) 女性 40歳～59歳

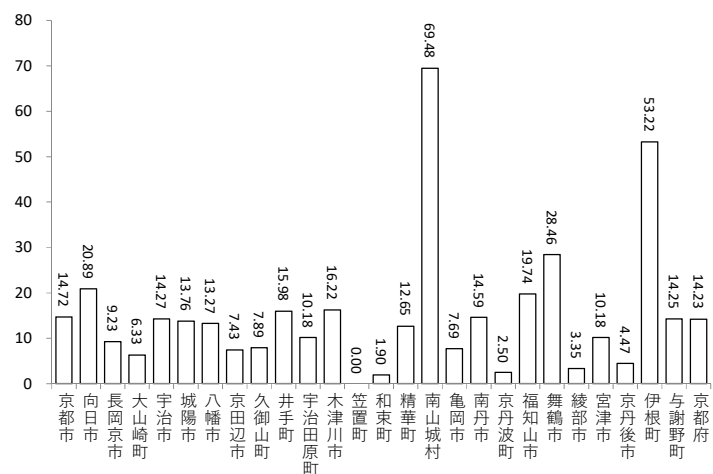


※京都府には、国保組合（11）のデータを含む
出典：京都府健診・医療・介護総合データベース
【社会保険表章用疾病分類】 子宮がん：0207

子宮がん 受診率(1,000人あたり) 女性 60歳～74歳

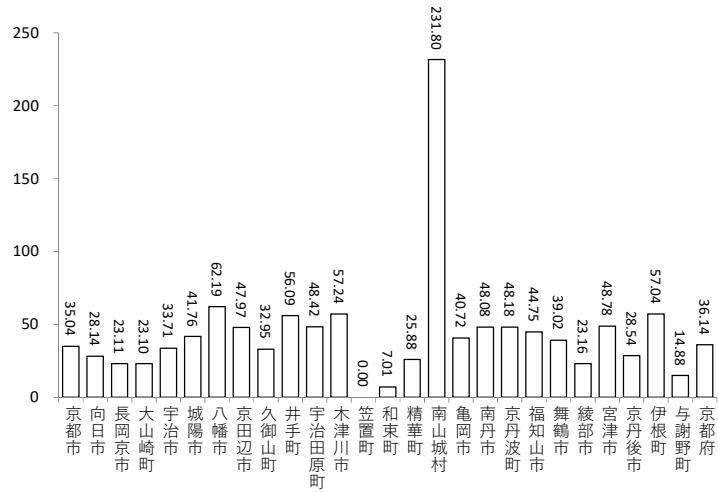


子宮がん 受診率(1,000人あたり) 女性 75歳以上

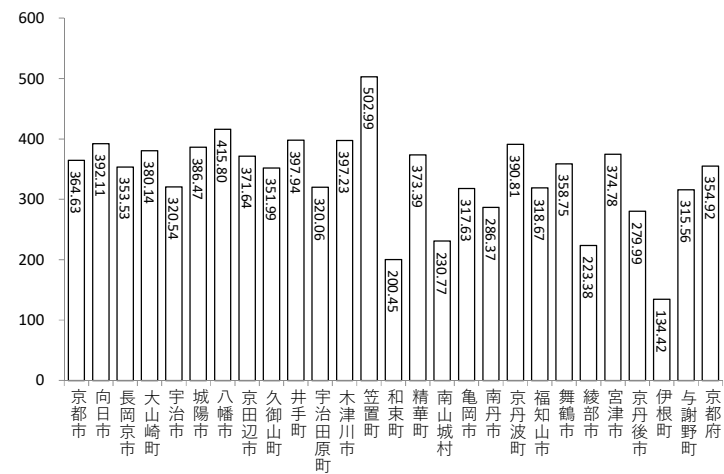


※京都府には、国保組合（11）のデータを含む
出典：京都府健診・医療・介護総合データベース
【社会保険表章用疾病分類】 子宮がん：0207

糖尿病 受診率(1,000人あたり) 男性 0歳~39歳

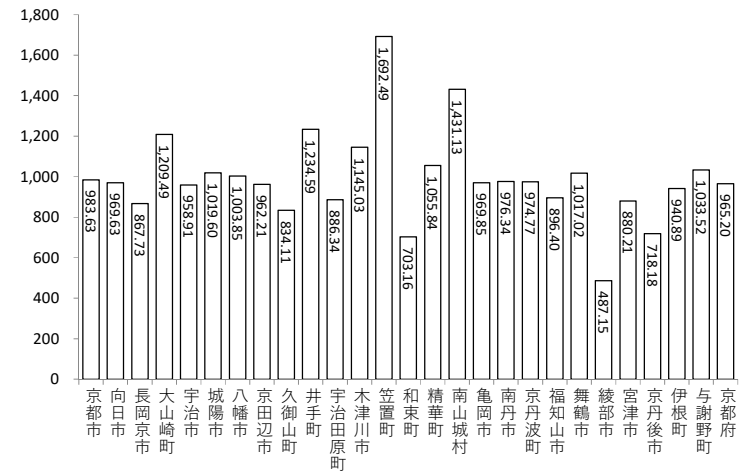


糖尿病 受診率(1,000人あたり) 男性 40歳~59歳

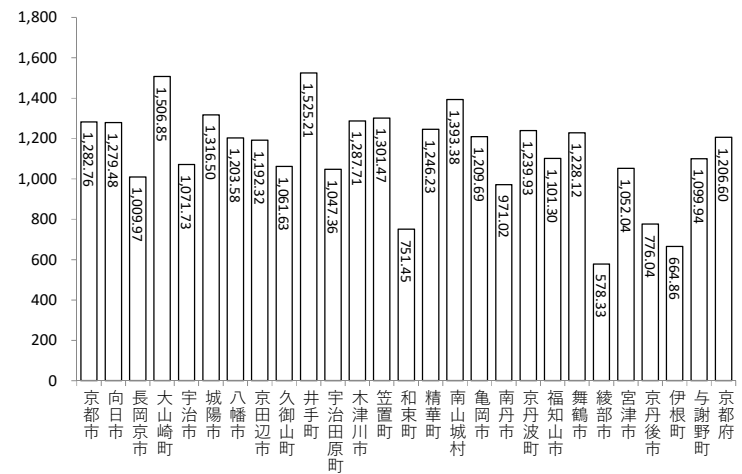


※京都府には、国保組合(11)のデータを含む
出典: 京都府健診・医療・介護総合データベース
【社会保険表章用疾病分類】糖尿病: 0402

糖尿病 受診率(1,000人あたり) 男性 60歳~74歳

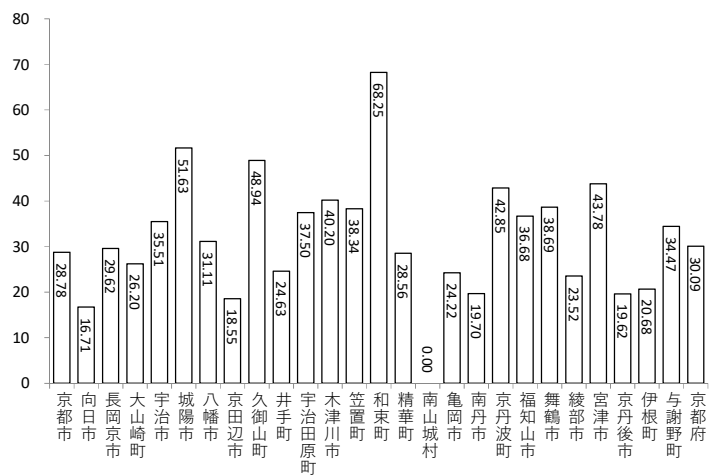


糖尿病 受診率(1,000人あたり) 男性 75歳以上

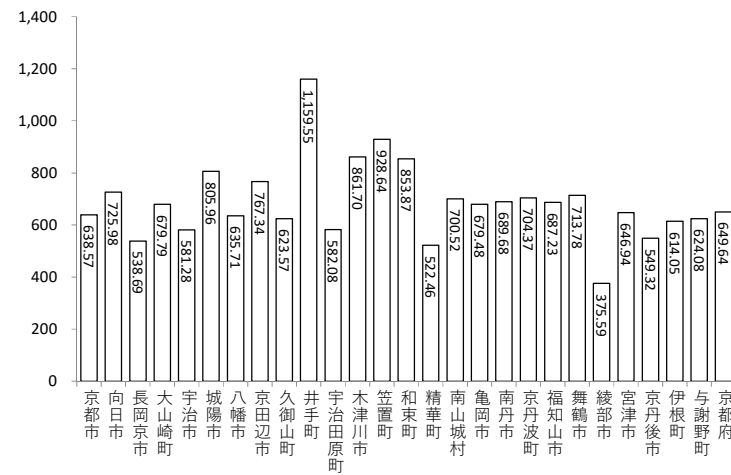


※京都府には、国保組合(11)のデータを含む
出典: 京都府健診・医療・介護総合データベース
【社会保険表章用疾病分類】糖尿病: 0402

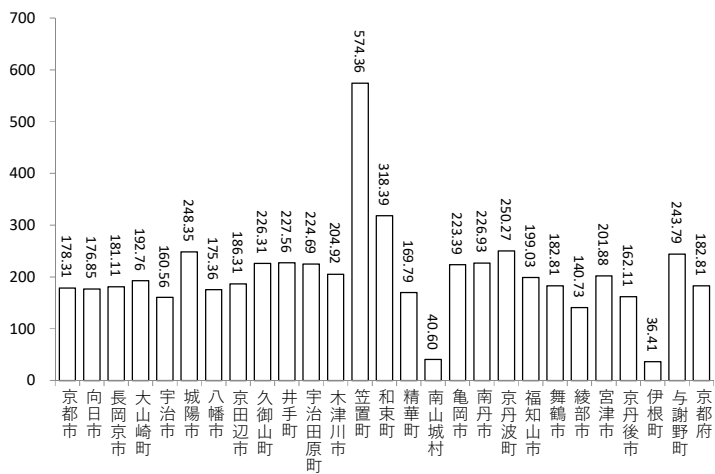
糖尿病 受診率(1,000人あたり) 女性 0歳~39歳



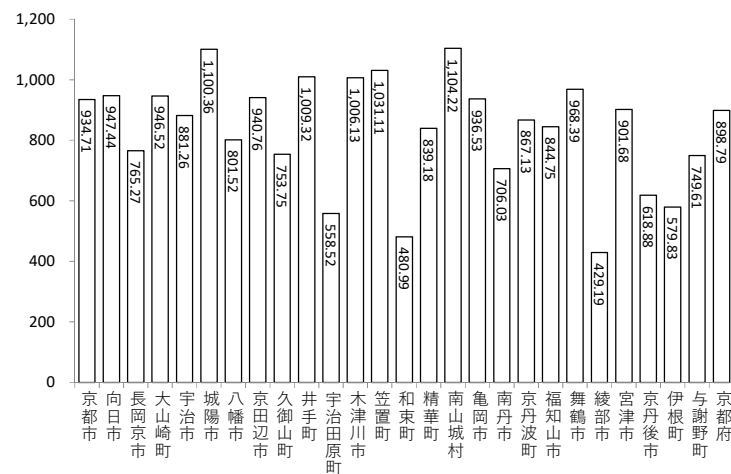
糖尿病 受診率(1,000人あたり) 女性 60歳~74歳



糖尿病 受診率(1,000人あたり) 女性 40歳~59歳



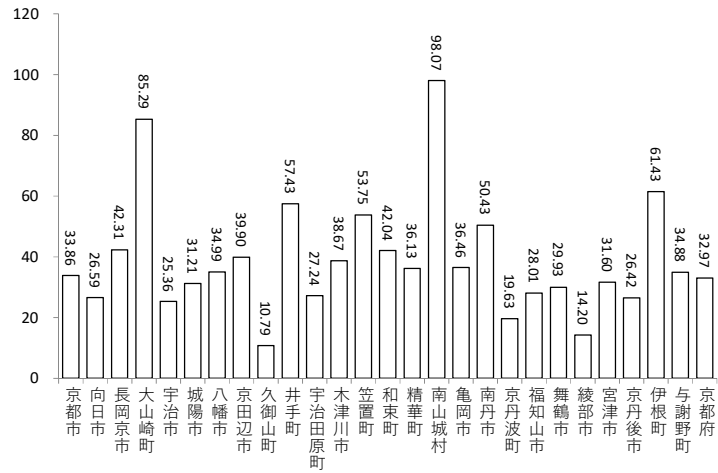
糖尿病 受診率(1,000人あたり) 女性 75歳以上



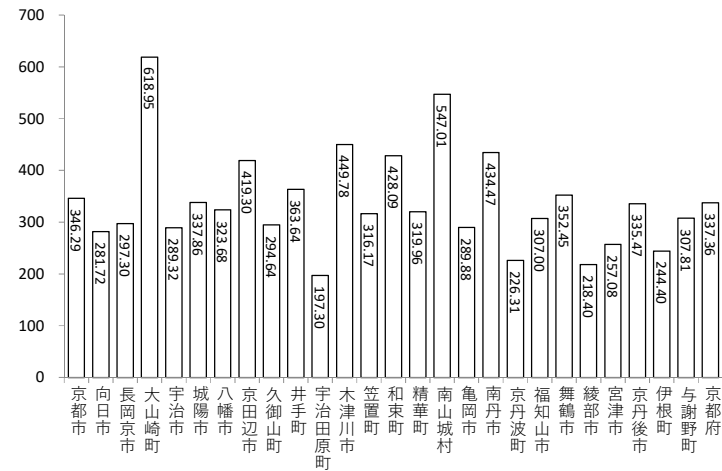
※京都府には、国保組合(11)のデータを含む
出典:京都府健診・医療・介護総合データベース
【社会保険表章用疾病分類】糖尿病:0402

※京都府には、国保組合(11)のデータを含む
出典:京都府健診・医療・介護総合データベース
【社会保険表章用疾病分類】糖尿病:0402

脂質異常症 受診率(1,000人あたり) 男性 0歳～39歳



脂質異常症 受診率(1,000人あたり) 男性 40歳～59歳

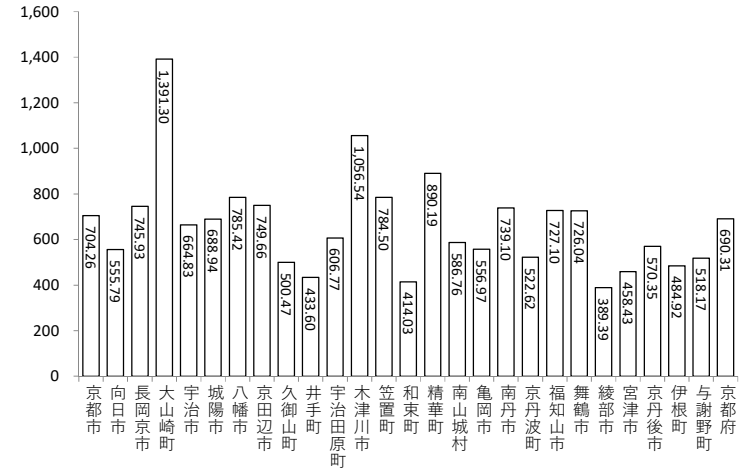


※京都府には、国保組合（11）のデータを含む

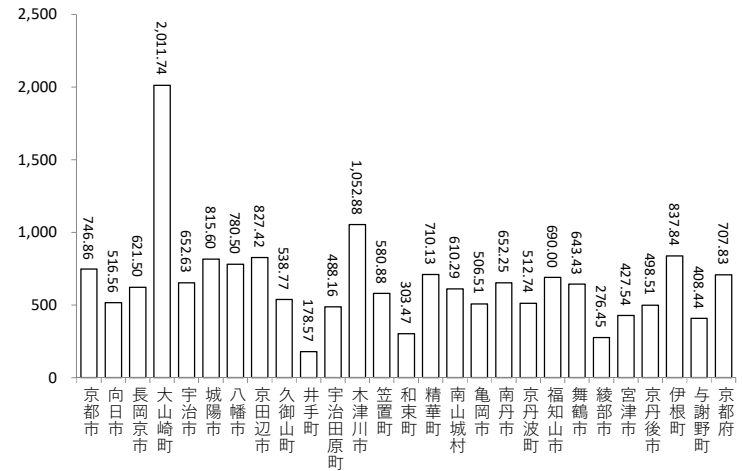
出典：京都府健診・医療・介護総合データベース

【社会保険表章用疾病分類】脂質異常症：0403

脂質異常症 受診率(1,000人あたり) 男性 60歳～74歳



脂質異常症 受診率(1,000人あたり) 男性 75歳以上

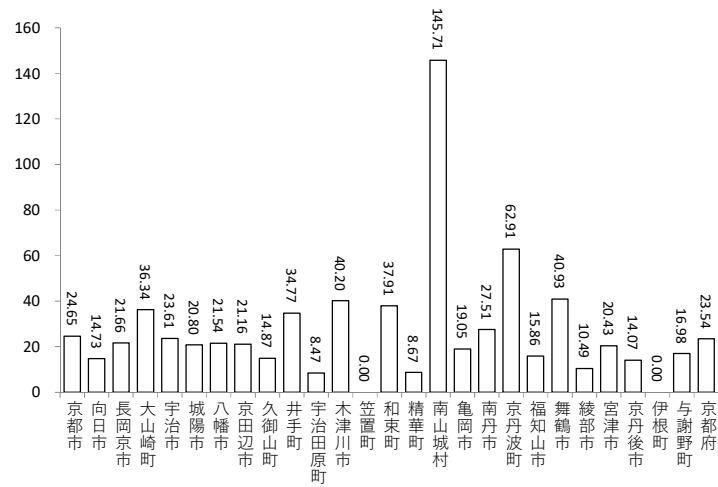


※京都府には、国保組合（11）のデータを含む

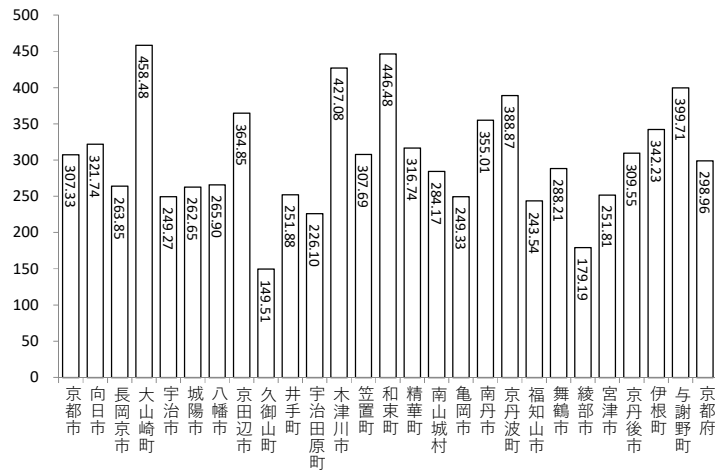
出典：京都府健診・医療・介護総合データベース

【社会保険表章用疾病分類】脂質異常症：0403

脂質異常症 受診率(1,000人あたり) 女性 0歳～39歳



脂質異常症 受診率(1,000人あたり) 女性 40歳～59歳

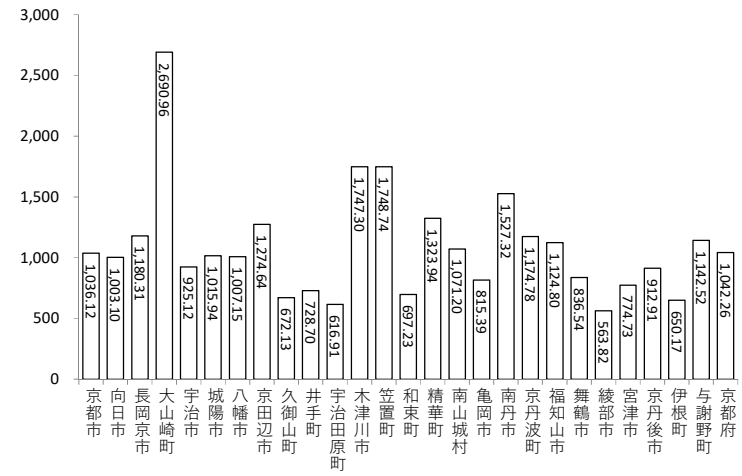


※京都府には、国保組合（11）のデータを含む

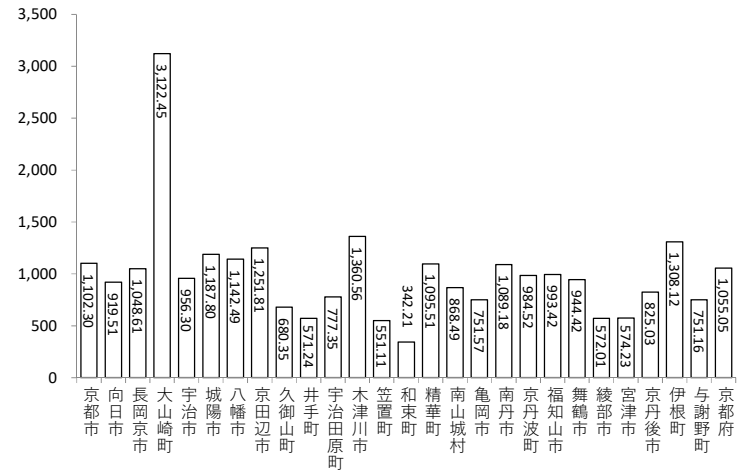
出典：京都府健診・医療・介護総合データベース

【社会保険表章用疾病分類】脂質異常症：0403

脂質異常症 受診率(1,000人あたり) 女性 60歳～74歳



脂質異常症 受診率(1,000人あたり) 女性 75歳以上

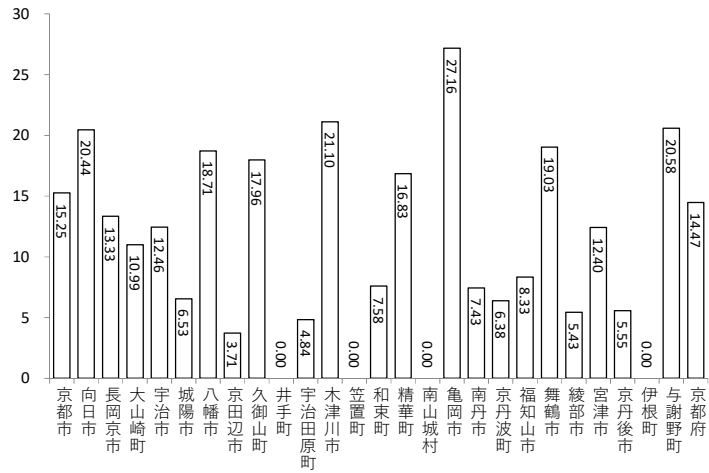


※京都府には、国保組合（11）のデータを含む

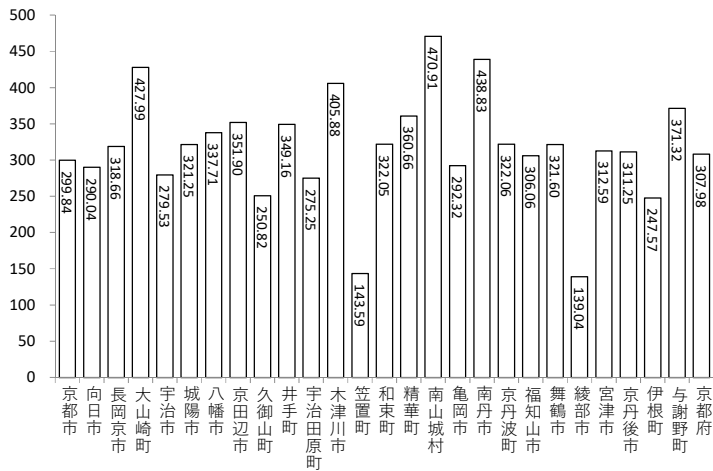
出典：京都府健診・医療・介護総合データベース

【社会保険表章用疾病分類】脂質異常症：0403

高血圧性疾患 受診率(1,000人あたり) 女性 0歳～39歳

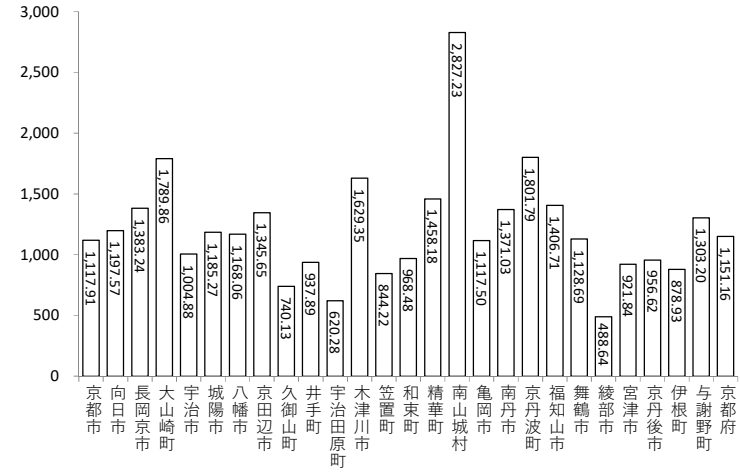


高血圧性疾患 受診率(1,000人あたり) 女性 40歳～59歳

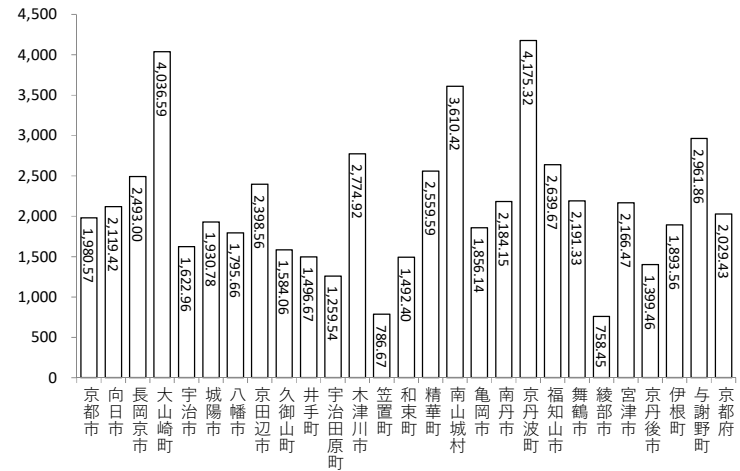


※京都府には、国保組合（11）のデータを含む
 出典：京都府健診・医療・介護総合データベース
 【社会保険表章用疾病分類】高血圧性疾患：0901

高血圧性疾患 受診率(1,000人あたり) 女性 60歳～74歳

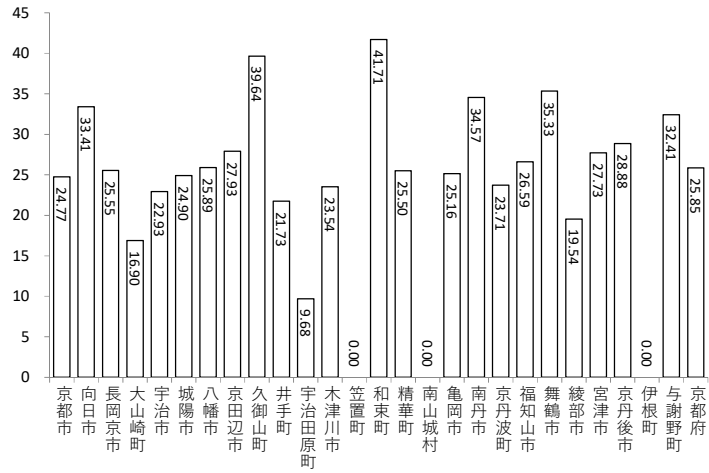


高血圧性疾患 受診率(1,000人あたり) 女性 75歳以上

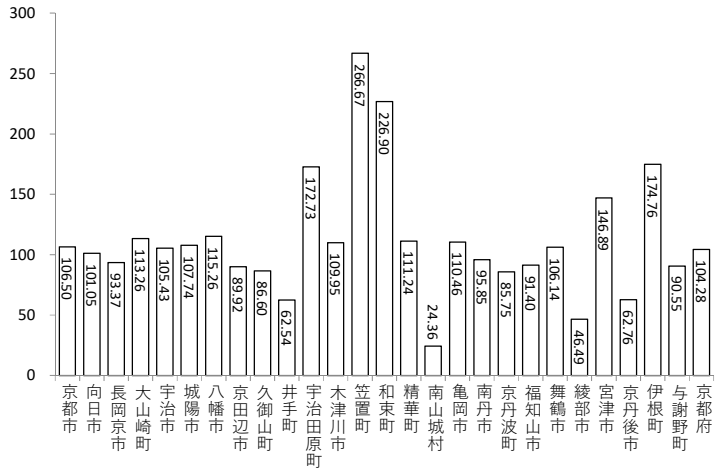


※京都府には、国保組合（11）のデータを含む
 出典：京都府健診・医療・介護総合データベース
 【社会保険表章用疾病分類】高血圧性疾患：0901

心疾患 受診率(1,000人あたり) 女性 0歳~39歳



心疾患 受診率(1,000人あたり) 女性 40歳~59歳

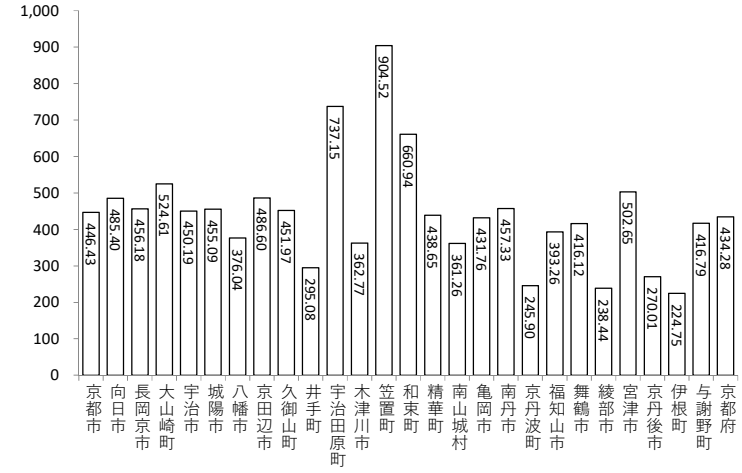


※京都府には、国保組合(11)のデータを含む

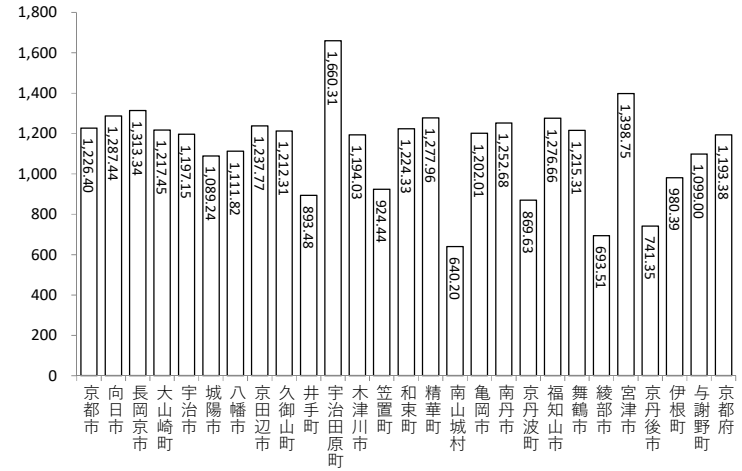
出典: 京都府健診・医療・介護総合データベース

【社会保険表章用疾病分類】心疾患: 0902・0903

心疾患 受診率(1,000人あたり) 女性 60歳~74歳



心疾患 受診率(1,000人あたり) 女性 75歳以上

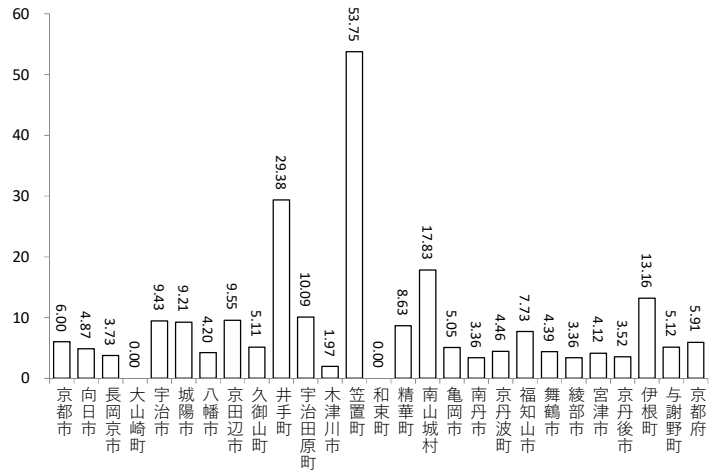


※京都府には、国保組合(11)のデータを含む

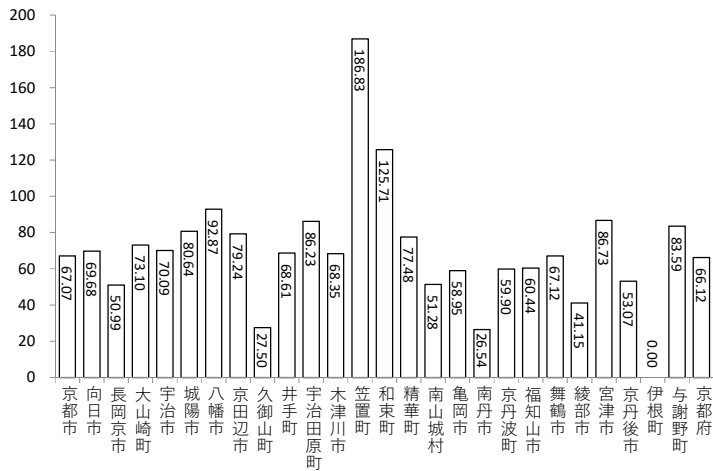
出典: 京都府健診・医療・介護総合データベース

【社会保険表章用疾病分類】心疾患: 0902・0903

虚血性心疾患 受診率(1,000人あたり) 男性 0歳~39歳

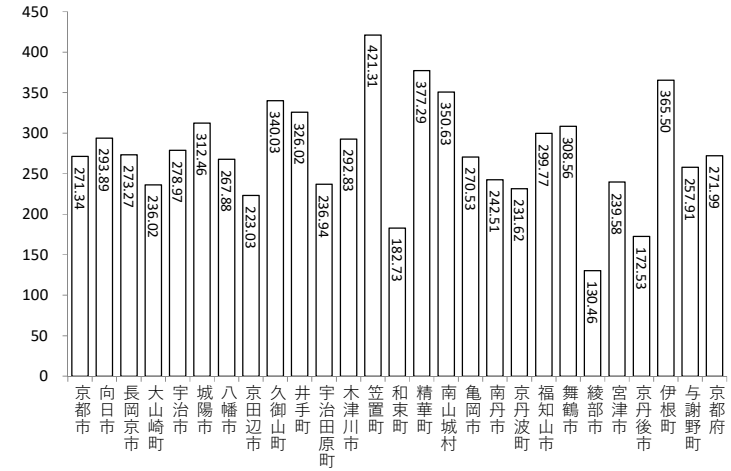


虚血性心疾患 受診率(1,000人あたり) 男性 40歳~59歳

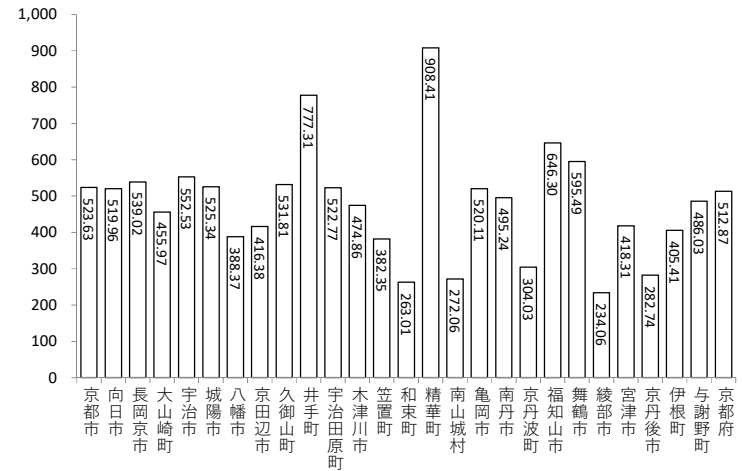


※京都府には、国保組合(11)のデータを含む
出典:京都府健診・医療・介護総合データベース
【社会保険表章用疾病分類】虚血性心疾患:0902

虚血性心疾患 受診率(1,000人あたり) 男性 60歳~74歳

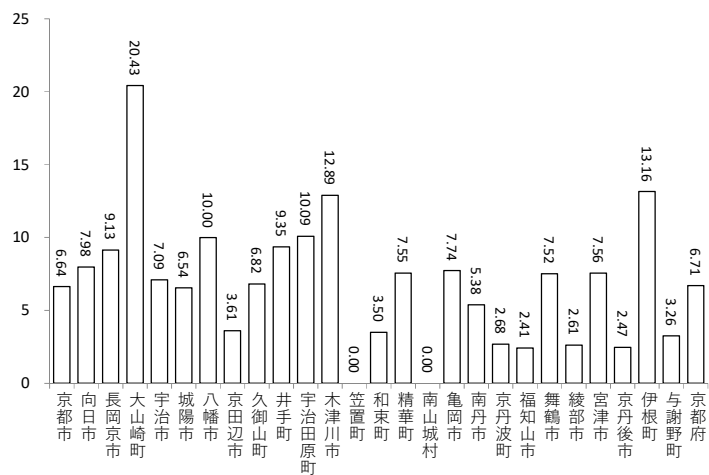


虚血性心疾患 受診率(1,000人あたり) 男性 75歳以上

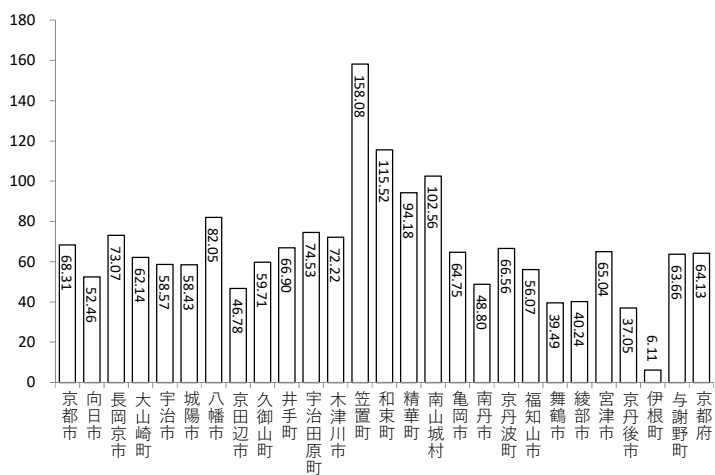


※京都府には、国保組合(11)のデータを含む
出典:京都府健診・医療・介護総合データベース
【社会保険表章用疾病分類】虚血性心疾患:0902

脳血管疾患 受診率(1,000人あたり) 男性 0歳~39歳



脳血管疾患 受診率(1,000人あたり) 男性 40歳~59歳

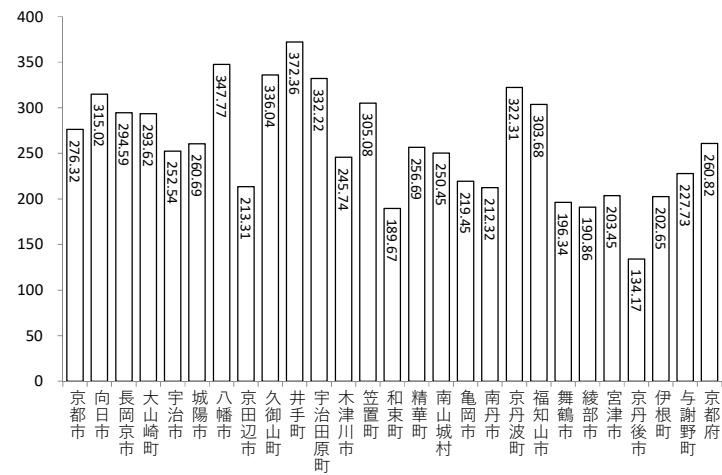


※京都府には、国保組合(11)のデータを含む

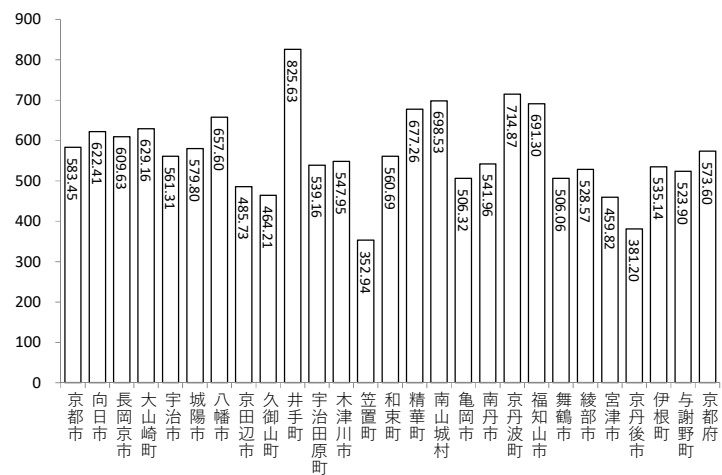
出典:京都府健診・医療・介護総合データベース

【社会保険表章用疾病分類】脳血管疾患:0904~0908

脳血管疾患 受診率(1,000人あたり) 男性 60歳~74歳



脳血管疾患 受診率(1,000人あたり) 男性 75歳以上




※京都府には、国保組合(11)のデータを含む

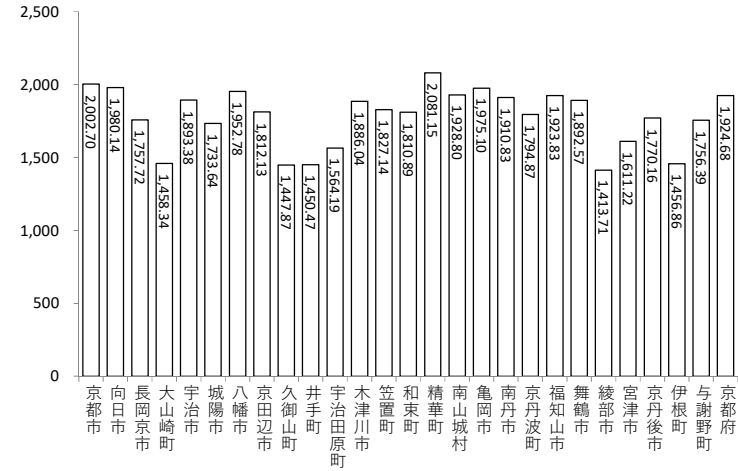
出典:京都府健診・医療・介護総合データベース

【社会保険表章用疾病分類】脳血管疾患:0904~0908

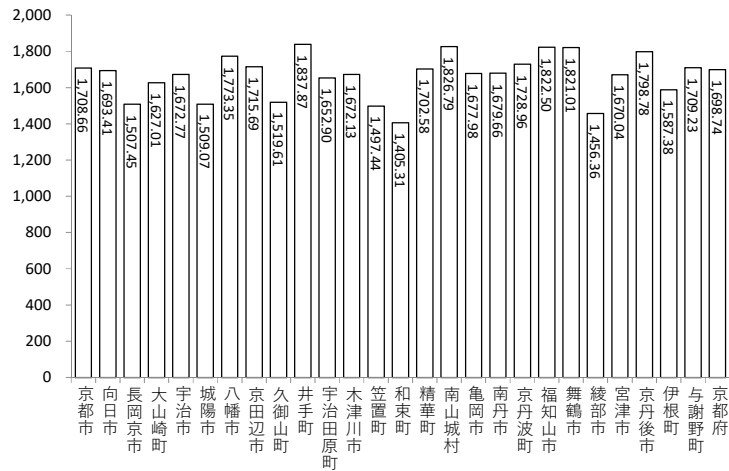
歯科 受診率(1,000人あたり) 女性 0歳~39歳



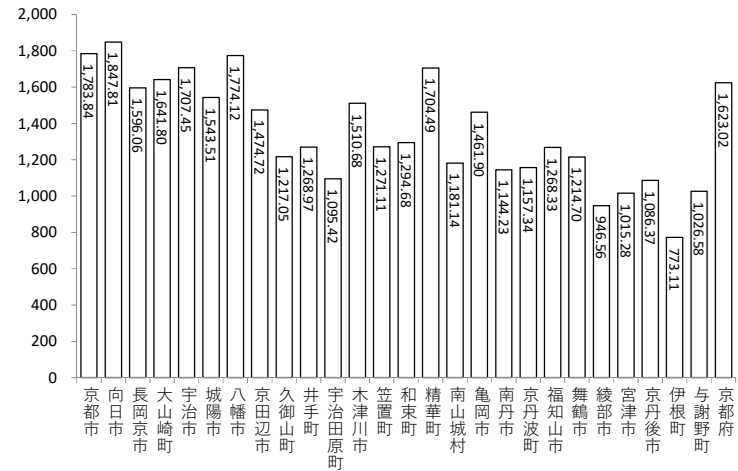
歯科 受診率(1,000人あたり) 女性 60歳~74歳



歯科 受診率(1,000人あたり) 女性 40歳~59歳



歯科 受診率(1,000人あたり) 女性 75歳以上



※京都府には、国保組合(11)のデータを含む

出典:京都府健診・医療・介護総合データベース

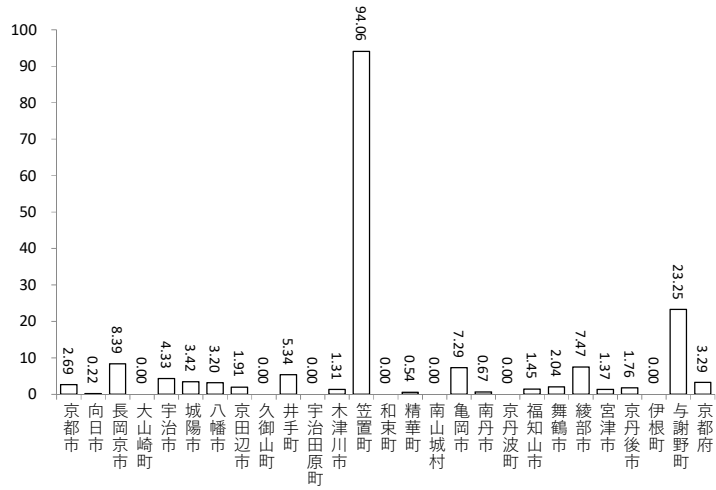
【社会保険表章用疾病分類】歯科:11101~11103

※京都府には、国保組合(11)のデータを含む

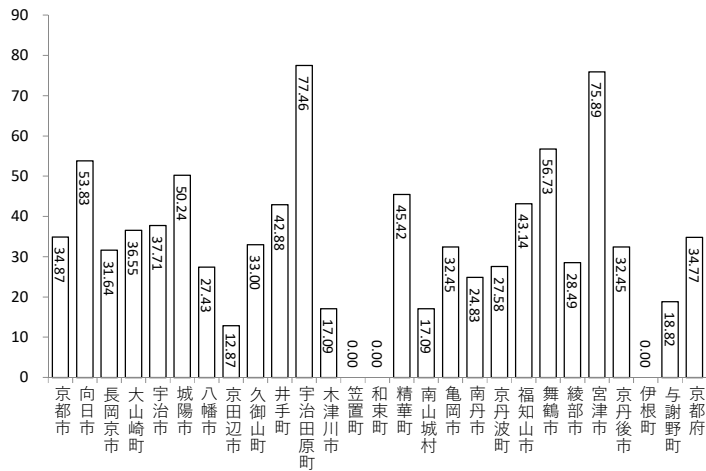
出典:京都府健診・医療・介護総合データベース

【社会保険表章用疾病分類】歯科:11101~11103

腎不全 受診率(1,000人あたり) 男性 0歳~39歳

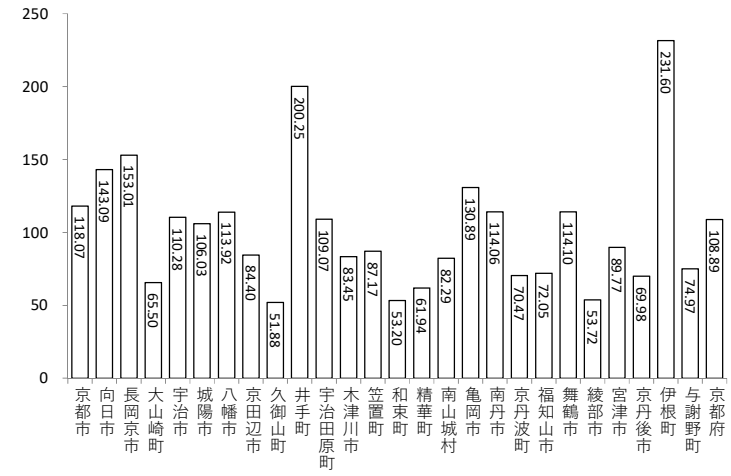


腎不全 受診率(1,000人あたり) 男性 40歳~59歳

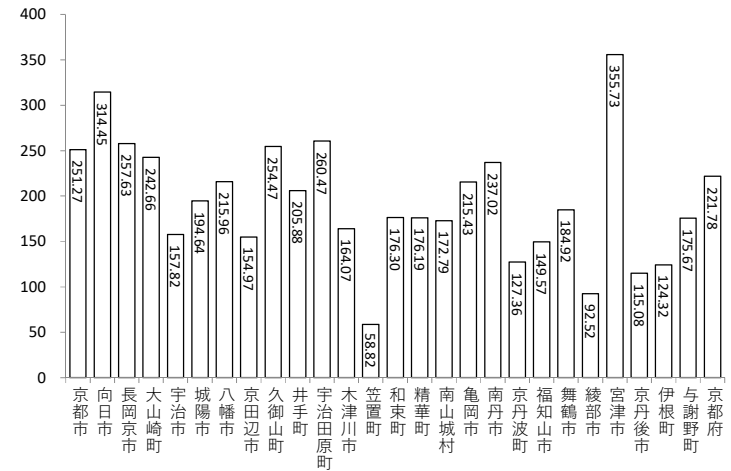


※京都府には、国保組合(11)のデータを含む
出典:京都府健診・医療・介護総合データベース
【社会保険表章用疾病分類】腎不全:1402

腎不全 受診率(1,000人あたり) 男性 60歳~74歳

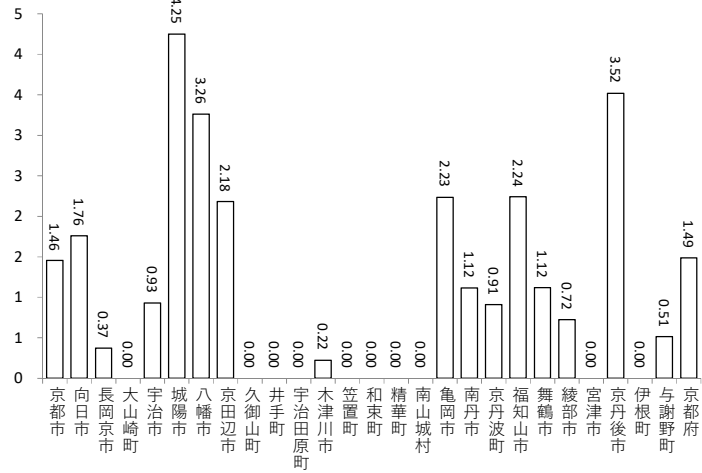


腎不全 受診率(1,000人あたり) 男性 75歳以上

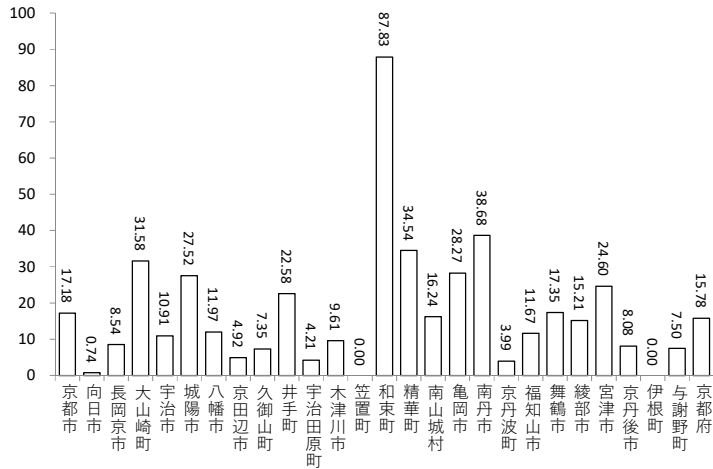


※京都府には、国保組合(11)のデータを含む
出典:京都府健診・医療・介護総合データベース
【社会保険表章用疾病分類】腎不全:1402

腎不全 受診率(1,000人あたり) 女性 0歳~39歳

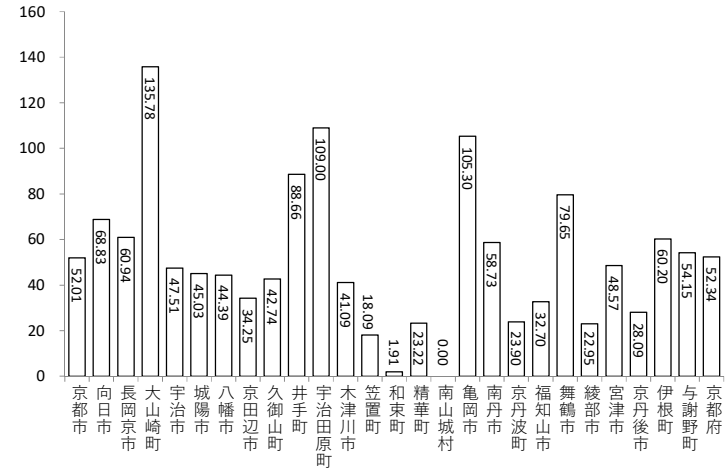


腎不全 受診率(1,000人あたり) 女性 40歳~59歳

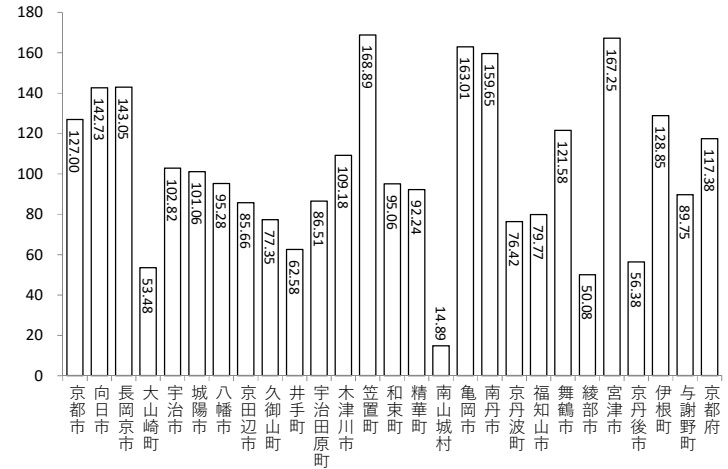


※京都府には、国保組合(11)のデータを含む
出典: 京都府健診・医療・介護総合データベース
【社会保険表章用疾病分類】腎不全: 1402

腎不全 受診率(1,000人あたり) 女性 60歳~74歳

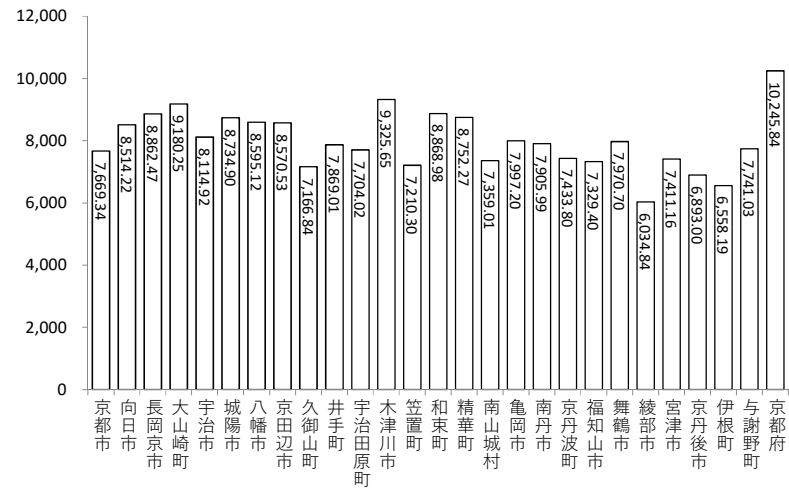


腎不全 受診率(1,000人あたり) 女性 75歳以上

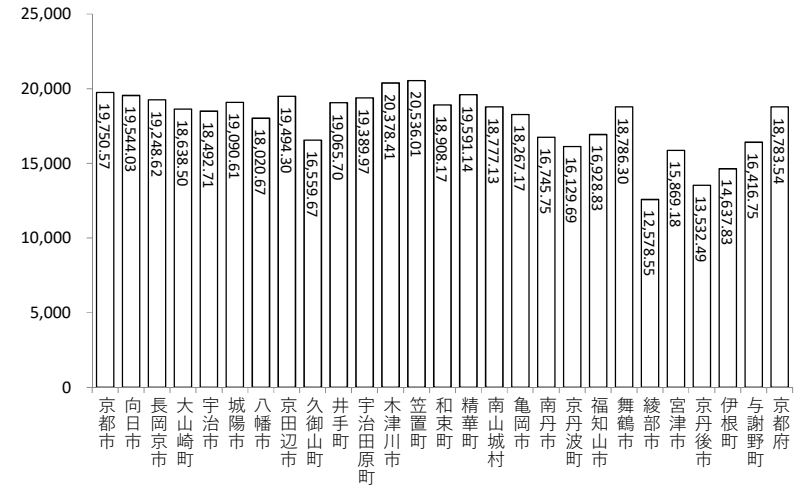


※京都府には、国保組合(11)のデータを含む
出典: 京都府健診・医療・介護総合データベース
【社会保険表章用疾病分類】腎不全: 1402

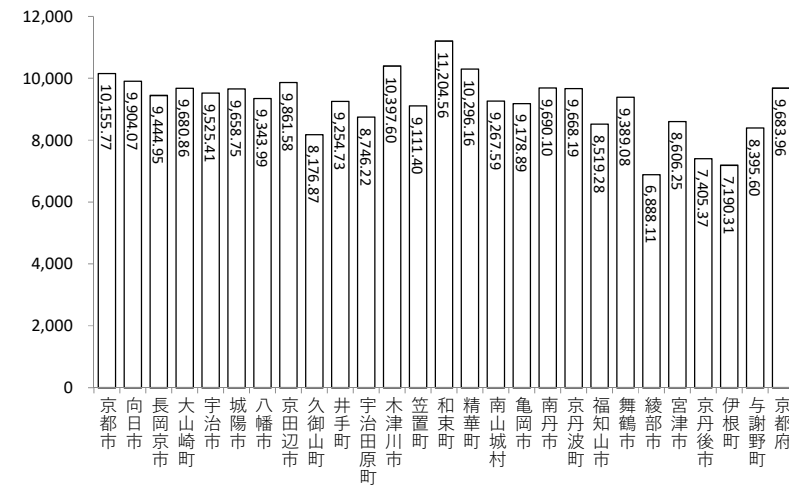
全疾病 受診率(1,000人あたり) 男性 0歳~39歳



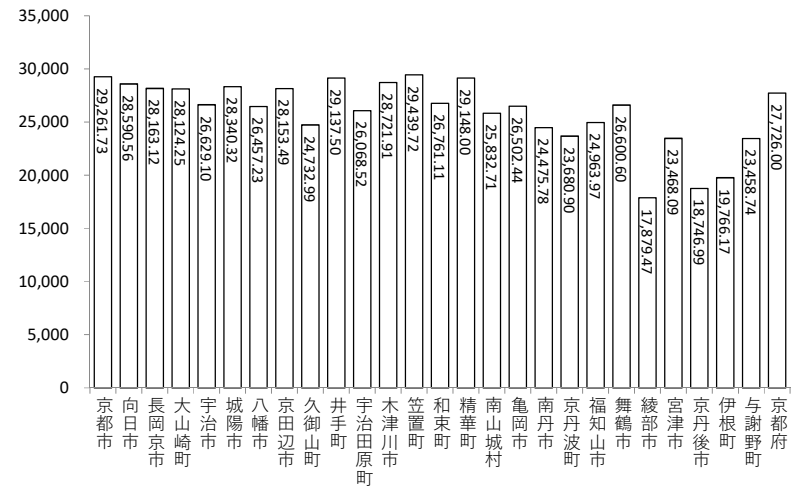
全疾病 受診率(1,000人あたり) 男性 60歳~74歳



全疾病 受診率(1,000人あたり) 男性 40歳~59歳



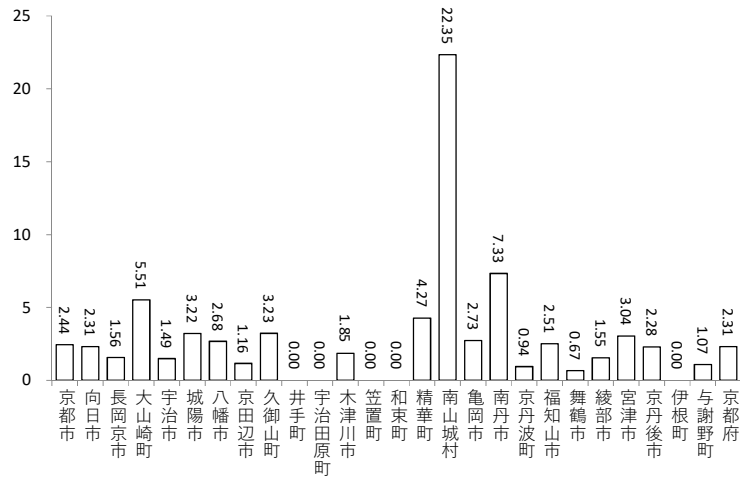
全疾病 受診率(1,000人あたり) 男性 75歳以上



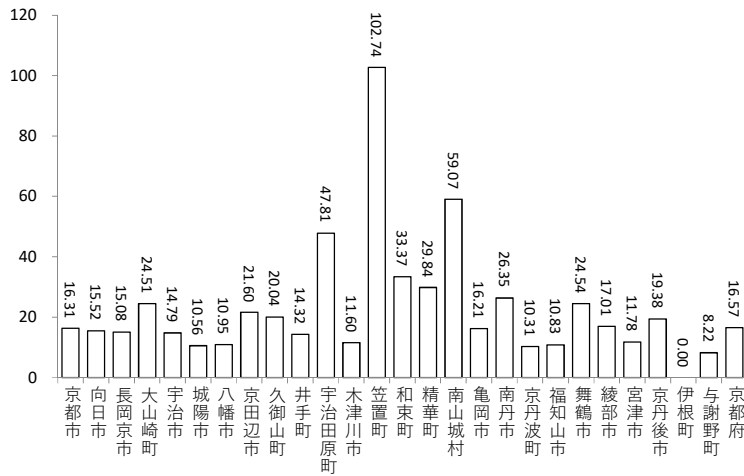
※京都府には、国保組合(11)のデータを含む
出典:京都府健診・医療・介護総合データベース

※京都府には、国保組合(11)のデータを含む
出典:京都府健診・医療・介護総合データベース

胃がん 受診率(1,000人あたり) 女性 0歳~39歳

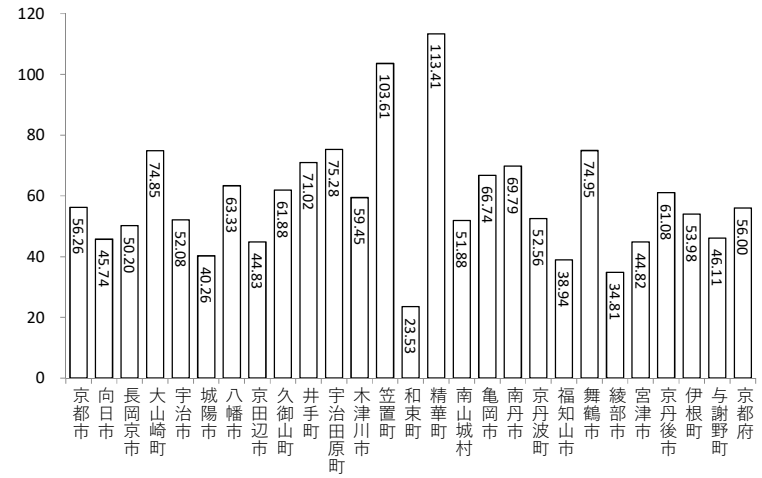


胃がん 受診率(1,000人あたり) 女性 40歳~59歳

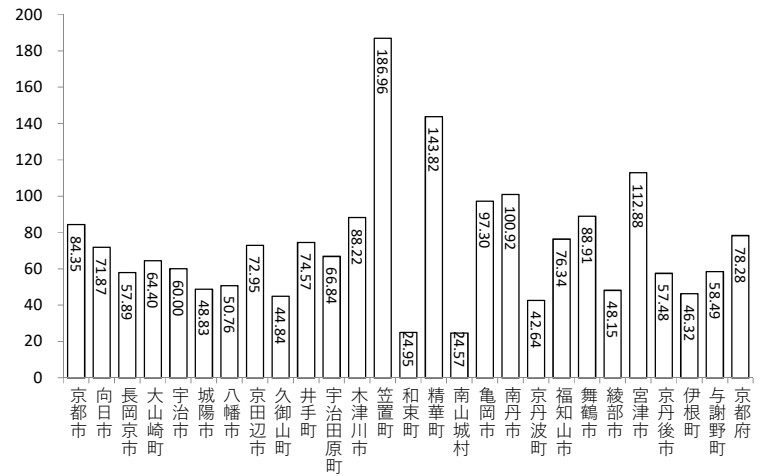


※京都府には、国保組合(11)のデータを含む
出典:京都府健診・医療・介護総合データベース
【社会保険表章用疾病分類】胃がん:0201

胃がん 受診率(1,000人あたり) 女性 60歳~74歳

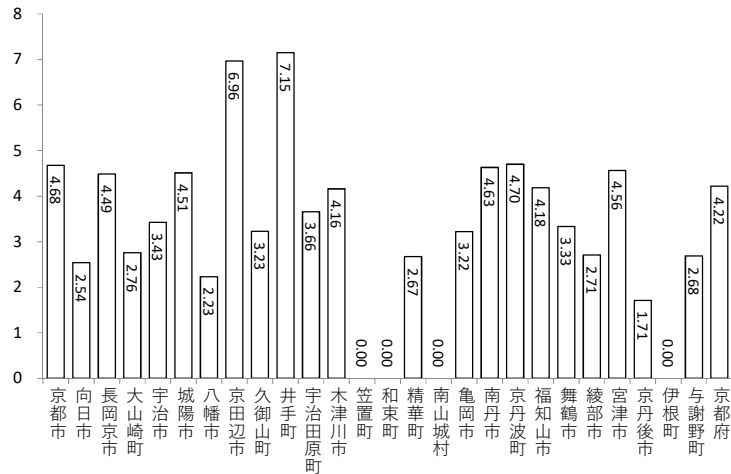


胃がん 受診率(1,000人あたり) 女性 75歳以上

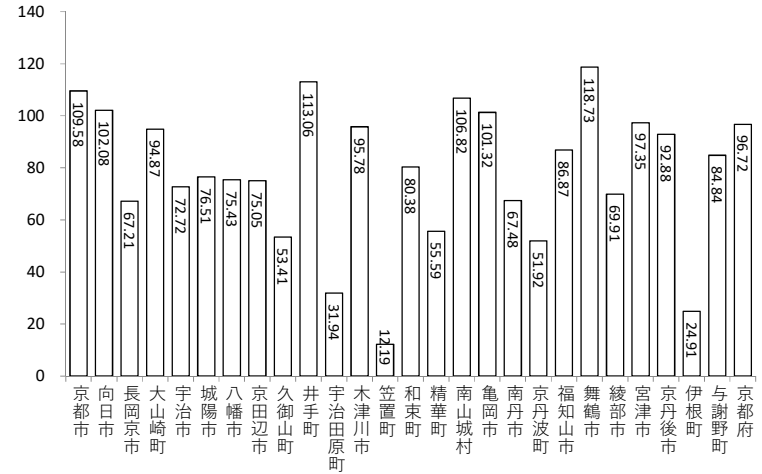


※京都府には、国保組合(11)のデータを含む
出典:京都府健診・医療・介護総合データベース
【社会保険表章用疾病分類】胃がん:0201

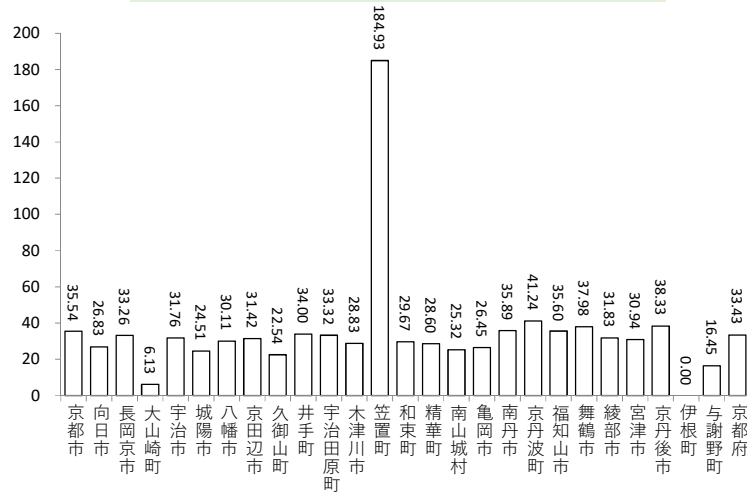
大腸がん 受診率(1,000人あたり) 女性 0歳~39歳



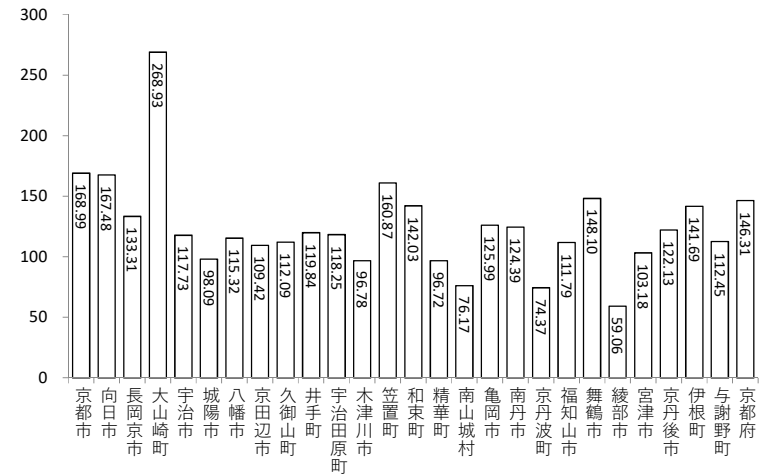
大腸がん 受診率(1,000人あたり) 女性 60歳~74歳



大腸がん 受診率(1,000人あたり) 女性 40歳~59歳



大腸がん 受診率(1,000人あたり) 女性 75歳以上



※京都府には、国保組合(11)のデータを含む

出典:京都府健診・医療・介護総合データベース

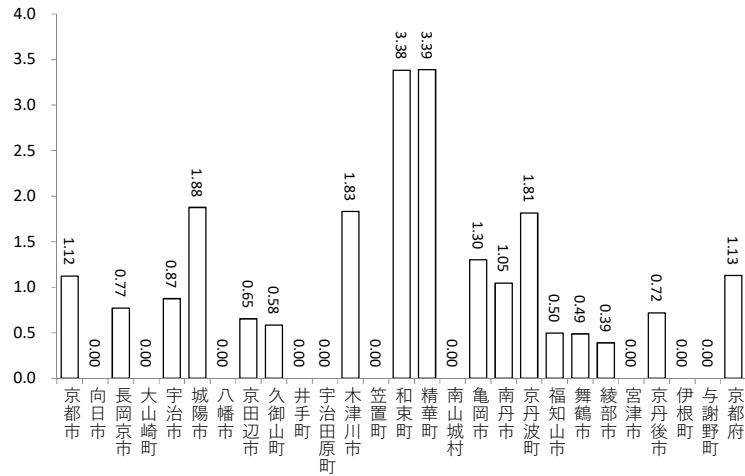
【社会保険表章用疾病分類】大腸がん:0202・0203

※京都府には、国保組合(11)のデータを含む

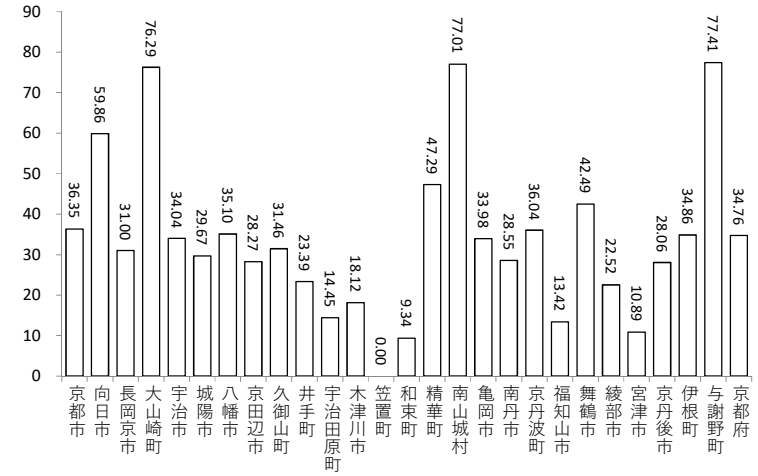
出典:京都府健診・医療・介護総合データベース

【社会保険表章用疾病分類】大腸がん:0202・0203

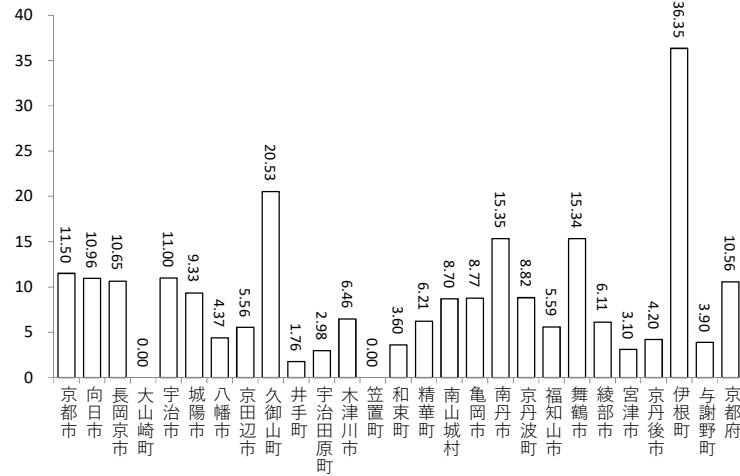
肝がん 受診率(1,000人あたり) 男性 0歳~39歳



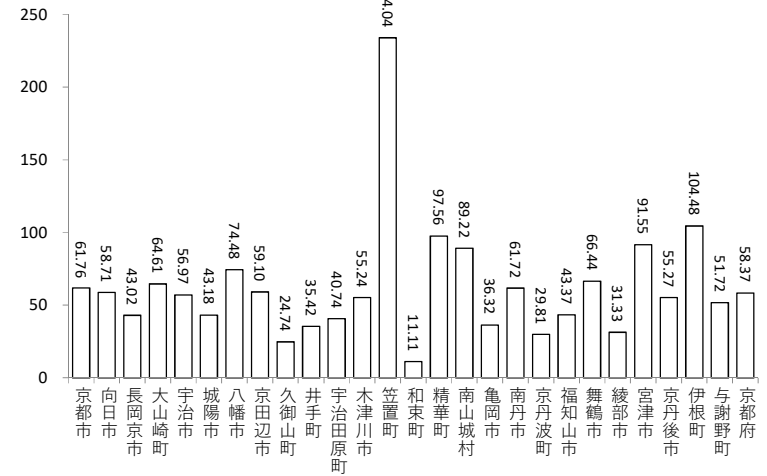
肝がん 受診率(1,000人あたり) 男性 60歳~74歳



肝がん 受診率(1,000人あたり) 男性 40歳~59歳



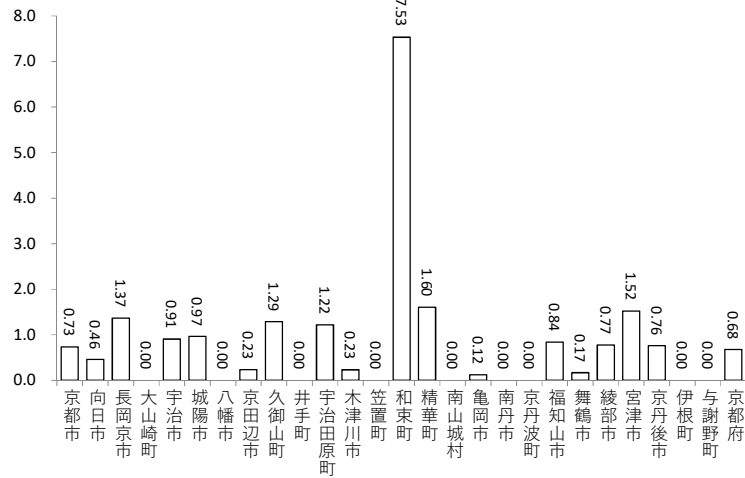
肝がん 受診率(1,000人あたり) 男性 75歳以上



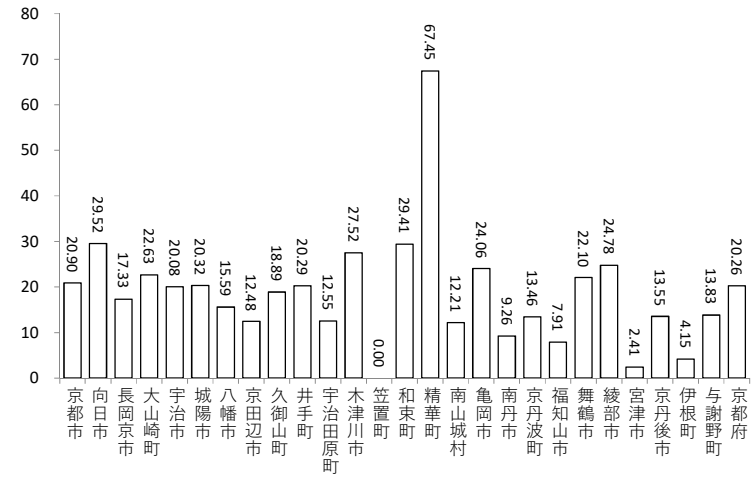
※京都府には、国保組合(11)のデータを含む
出典:京都府健診・医療・介護総合データベース
【社会保険表章用疾病分類】肝がん:0204

※京都府には、国保組合(11)のデータを含む
出典:京都府健診・医療・介護総合データベース
【社会保険表章用疾病分類】肝がん:0204

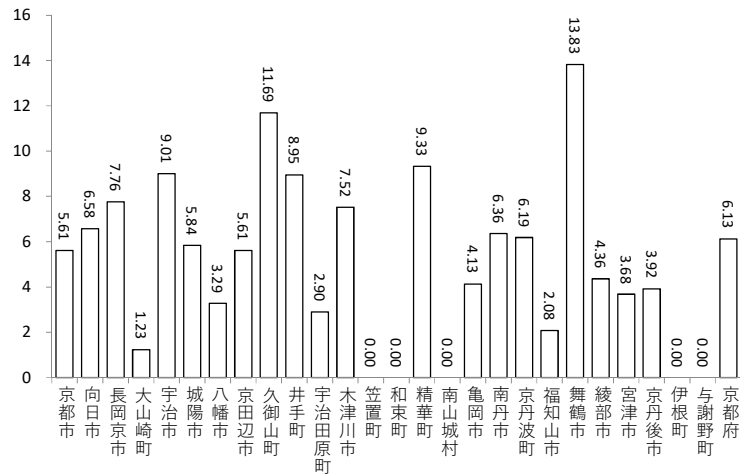
肝がん 受診率(1,000人あたり) 女性 0歳~39歳



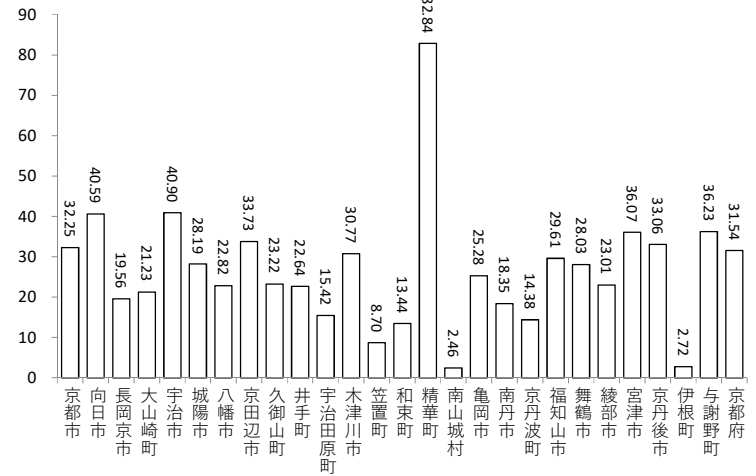
肝がん 受診率(1,000人あたり) 女性 60歳~74歳



肝がん 受診率(1,000人あたり) 女性 40歳~59歳



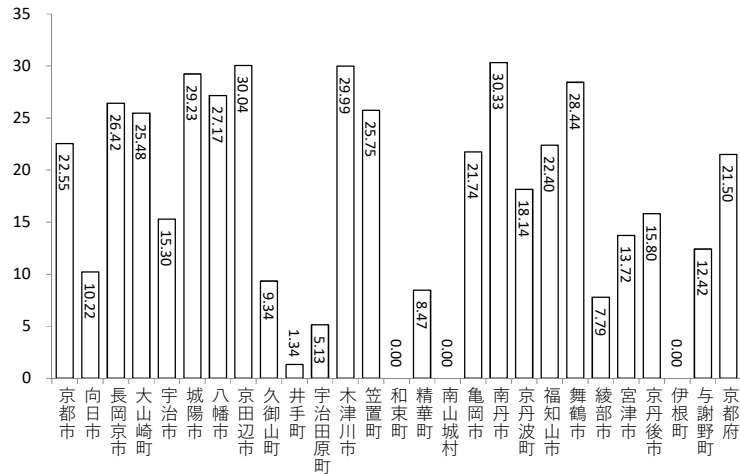
肝がん 受診率(1,000人あたり) 女性 75歳以上



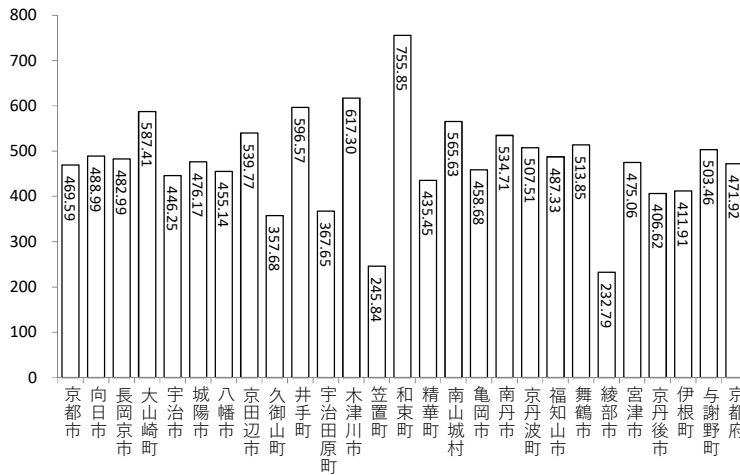
※京都府には、国保組合(11)のデータを含む
出典:京都府健診・医療・介護総合データベース
【社会保険表章用疾病分類】肝がん:0204

※京都府には、国保組合(11)のデータを含む
出典:京都府健診・医療・介護総合データベース
【社会保険表章用疾病分類】肝がん:0204

高血圧性疾患 受診率(1,000人あたり) 男性 0歳~39歳

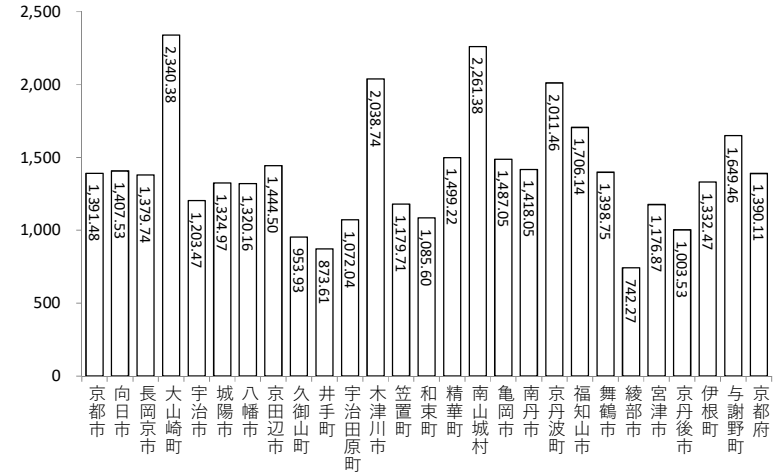


高血圧性疾患 受診率(1,000人あたり) 男性 40歳~59歳

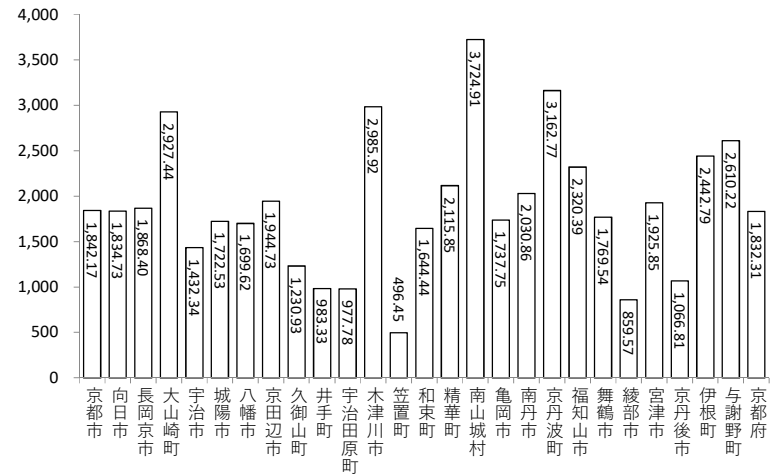


※京都府には、国保組合(11)のデータを含む
出典:京都府健診・医療・介護総合データベース
【社会保険表章用疾病分類】高血圧性疾患:0901

高血圧性疾患 受診率(1,000人あたり) 男性 60歳~74歳

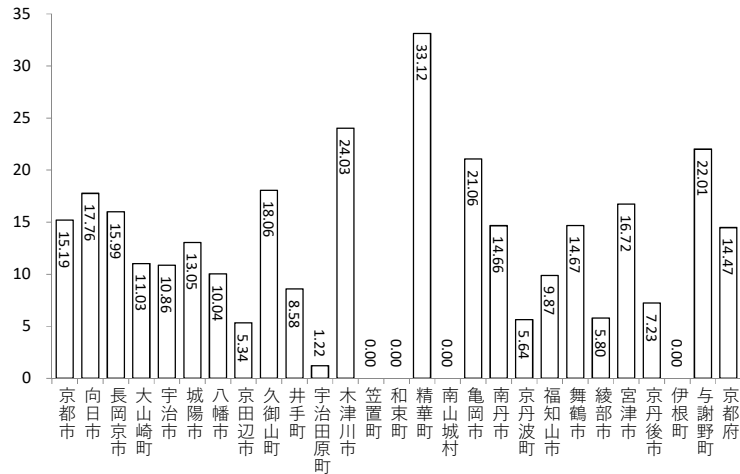


高血圧性疾患 受診率(1,000人あたり) 男性 75歳以上

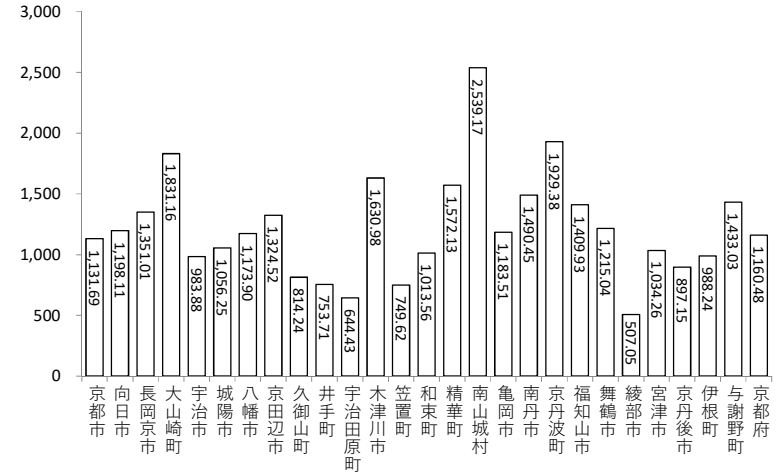


※京都府には、国保組合(11)のデータを含む
出典:京都府健診・医療・介護総合データベース
【社会保険表章用疾病分類】高血圧性疾患:0901

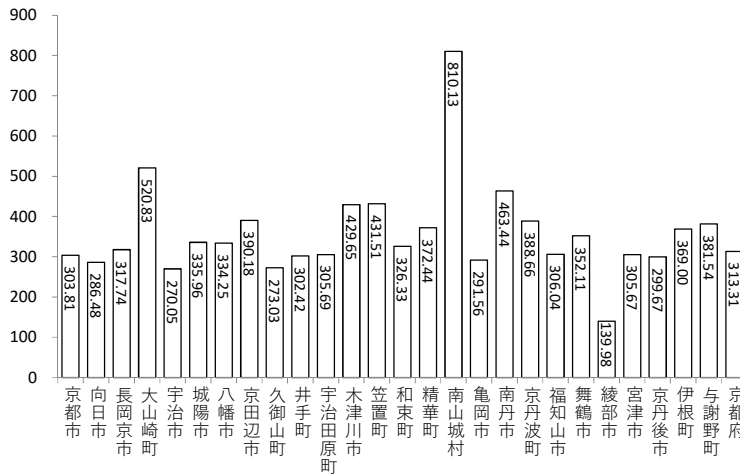
高血圧性疾患 受診率(1,000人あたり) 女性 0歳~39歳



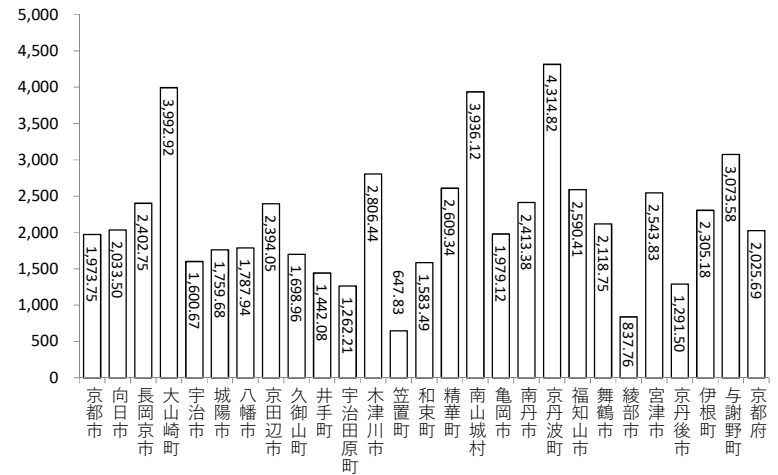
高血圧性疾患 受診率(1,000人あたり) 女性 60歳~74歳



高血圧性疾患 受診率(1,000人あたり) 女性 40歳~59歳



高血圧性疾患 受診率(1,000人あたり) 女性 75歳以上



※京都府には、国保組合(11)のデータを含む

出典:京都府健診・医療・介護総合データベース

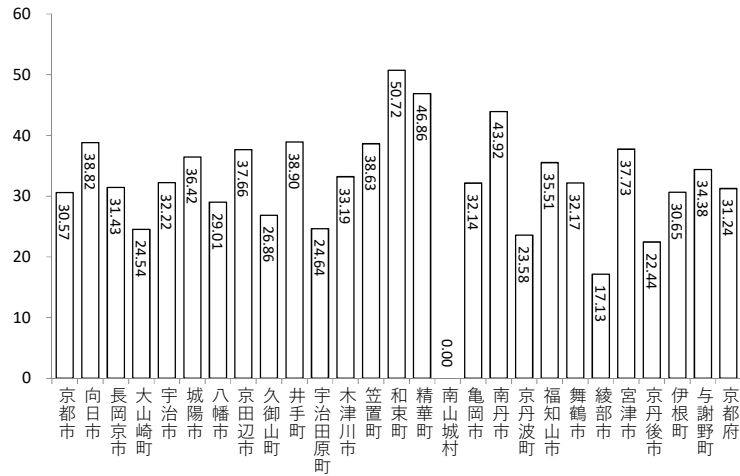
【社会保険表章用疾病分類】高血圧性疾患:0901

※京都府には、国保組合(11)のデータを含む

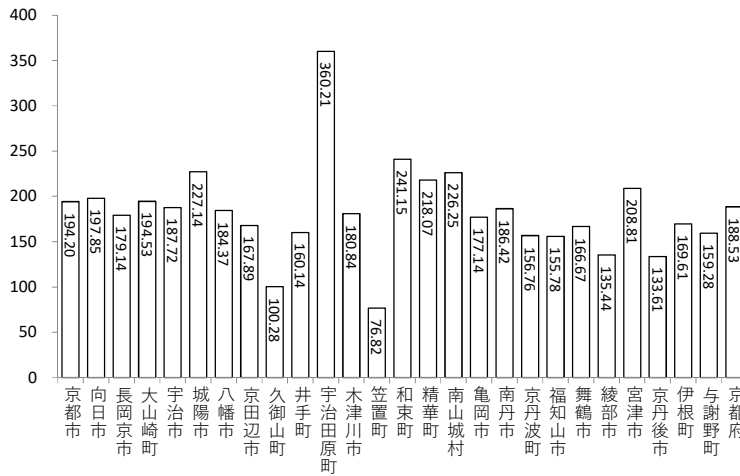
出典:京都府健診・医療・介護総合データベース

【社会保険表章用疾病分類】高血圧性疾患:0901

心疾患 受診率(1,000人あたり) 男性 0歳~39歳



心疾患 受診率(1,000人あたり) 男性 40歳~59歳

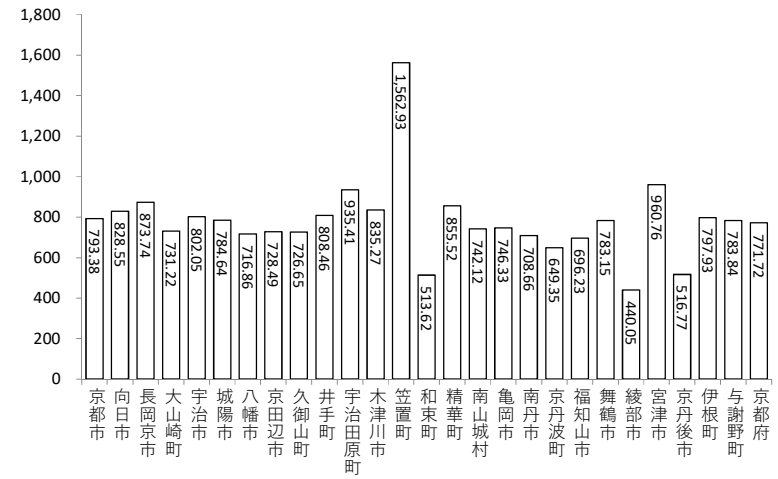


※京都府には、国保組合(11)のデータを含む

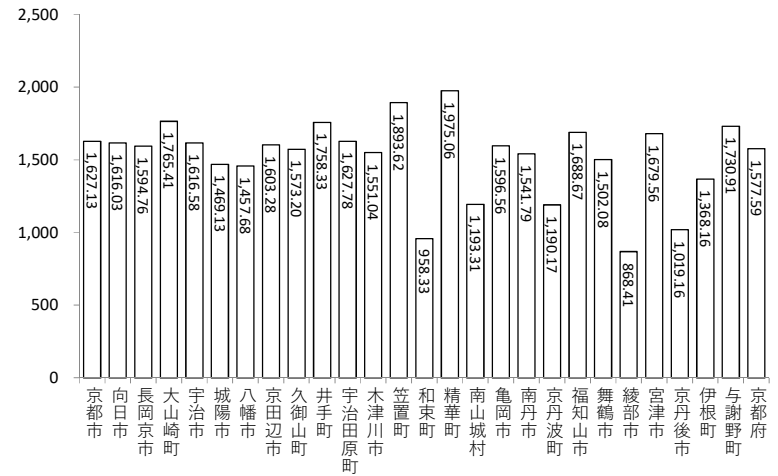
出典:京都府健診・医療・介護総合データベース

【社会保険表章用疾病分類】心疾患:0902・0903

心疾患 受診率(1,000人あたり) 男性 60歳~74歳



心疾患 受診率(1,000人あたり) 男性 75歳以上

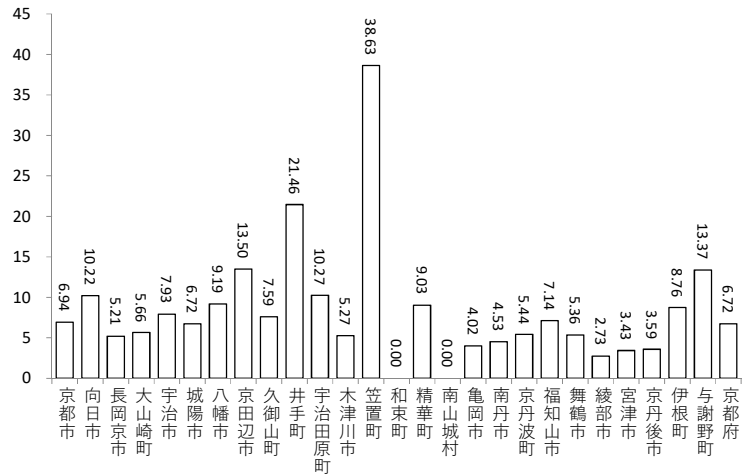


※京都府には、国保組合(11)のデータを含む

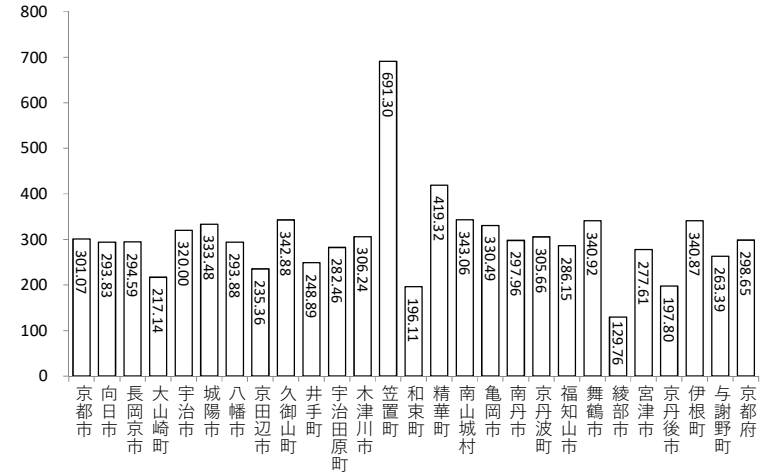
出典:京都府健診・医療・介護総合データベース

【社会保険表章用疾病分類】心疾患:0902・0903

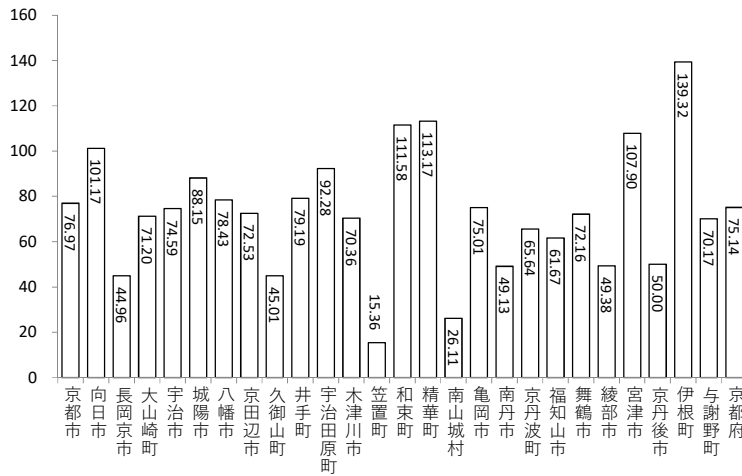
虚血性心疾患 受診率(1,000人あたり) 男性 0歳~39歳



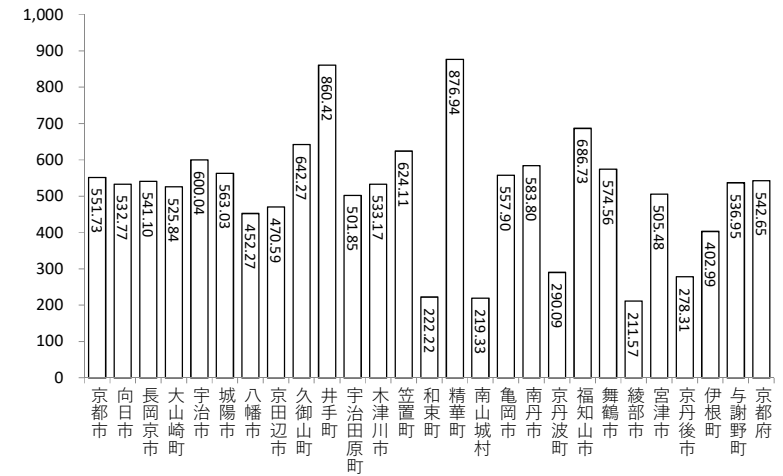
虚血性心疾患 受診率(1,000人あたり) 男性 60歳~74歳



虚血性心疾患 受診率(1,000人あたり) 男性 40歳~59歳



虚血性心疾患 受診率(1,000人あたり) 男性 75歳以上



※京都府には、国保組合(11)のデータを含む

出典:京都府健診・医療・介護総合データベース

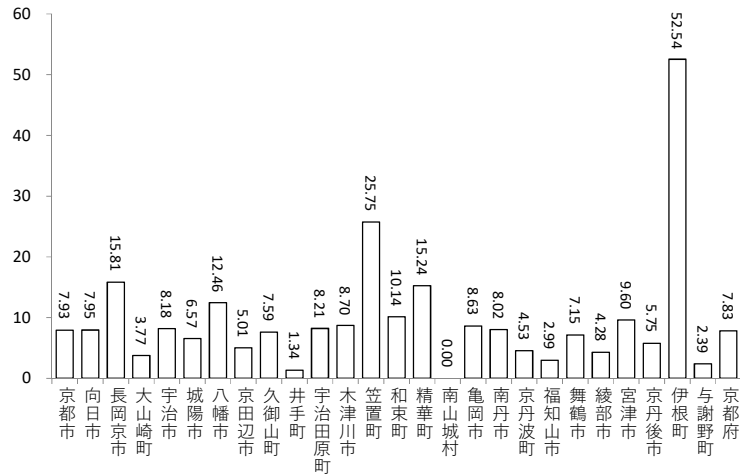
【社会保険表章用疾病分類】虚血性心疾患:0902

※京都府には、国保組合(11)のデータを含む

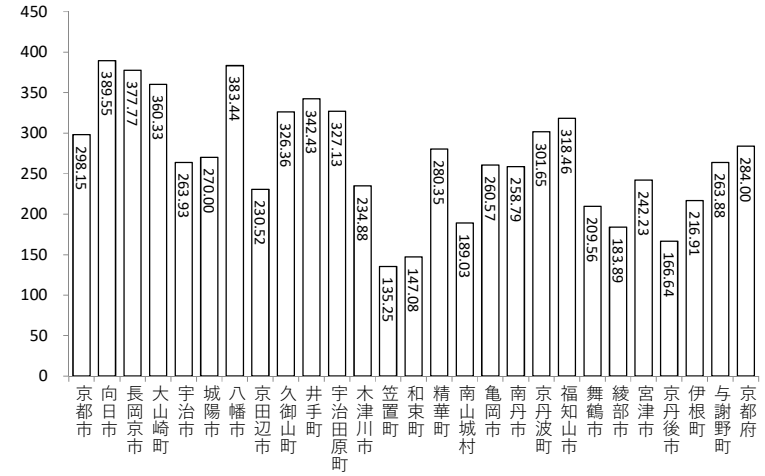
出典:京都府健診・医療・介護総合データベース

【社会保険表章用疾病分類】虚血性心疾患:0902

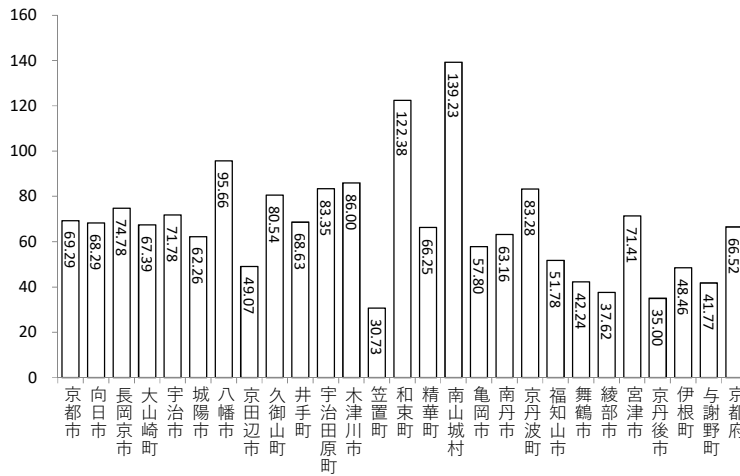
脳血管疾患 受診率(1,000人あたり) 男性 0歳~39歳



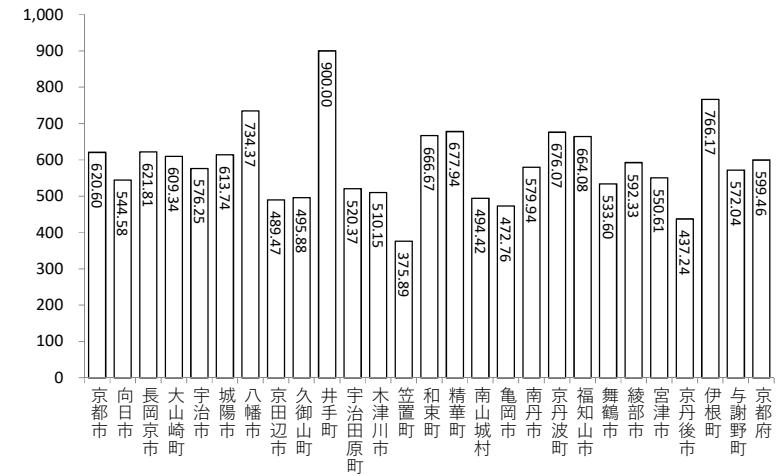
脳血管疾患 受診率(1,000人あたり) 男性 60歳~74歳



脳血管疾患 受診率(1,000人あたり) 男性 40歳~59歳



脳血管疾患 受診率(1,000人あたり) 男性 75歳以上



※京都府には、国保組合(11)のデータを含む

出典:京都府健診・医療・介護総合データベース

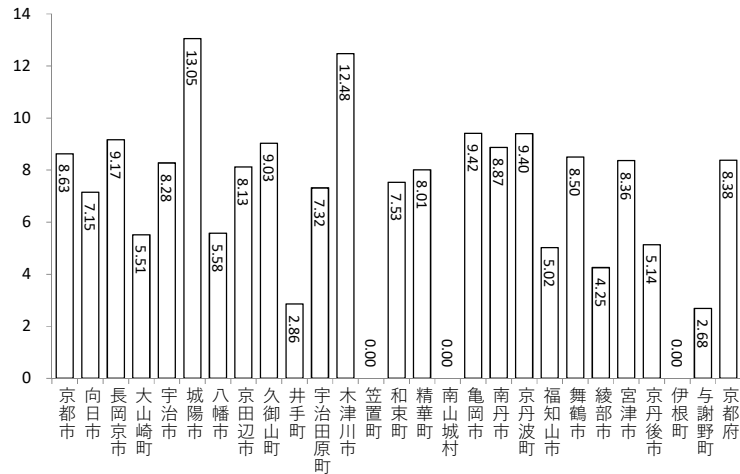
【社会保険表章用疾病分類】脳血管疾患:0904~0908

※京都府には、国保組合(11)のデータを含む

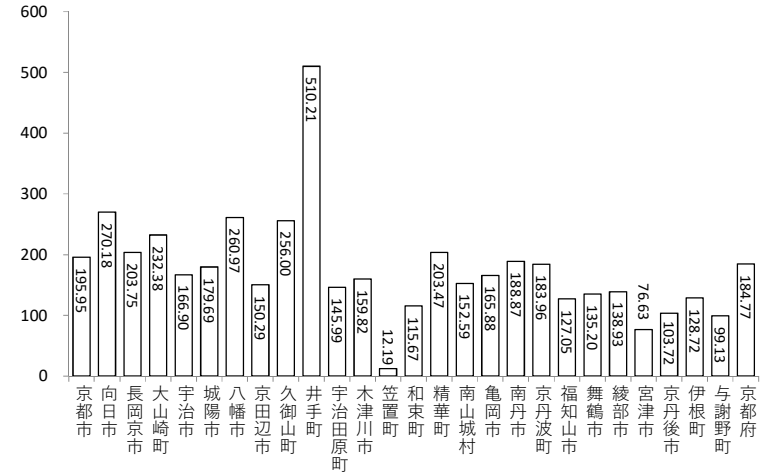
出典:京都府健診・医療・介護総合データベース

【社会保険表章用疾病分類】脳血管疾患:0904~0908

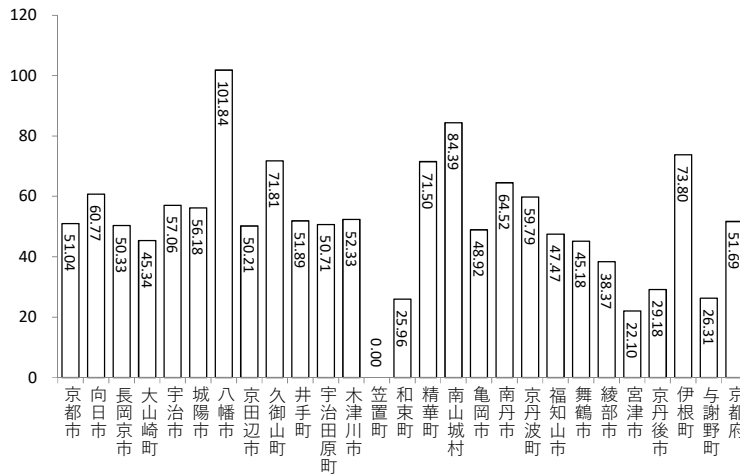
脳血管疾患 受診率(1,000人あたり) 女性 0歳~39歳



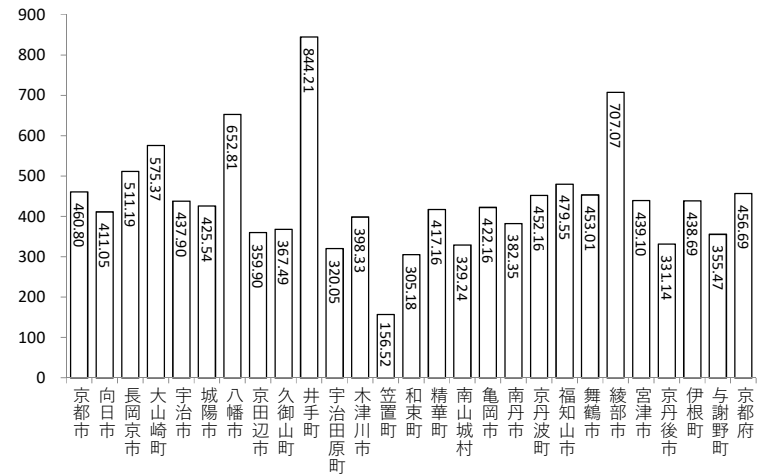
脳血管疾患 受診率(1,000人あたり) 女性 60歳~74歳



脳血管疾患 受診率(1,000人あたり) 女性 40歳~59歳



脳血管疾患 受診率(1,000人あたり) 女性 75歳以上



※京都府には、国保組合(11)のデータを含む

出典:京都府健診・医療・介護総合データベース

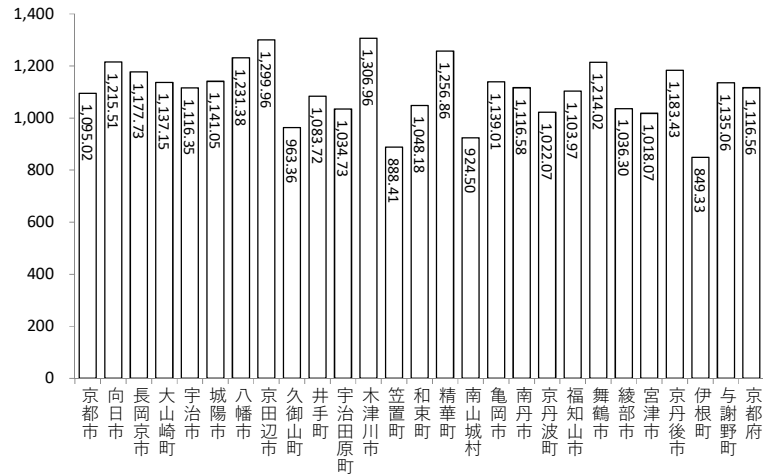
【社会保険表章用疾病分類】脳血管疾患:0904~0908

※京都府には、国保組合(11)のデータを含む

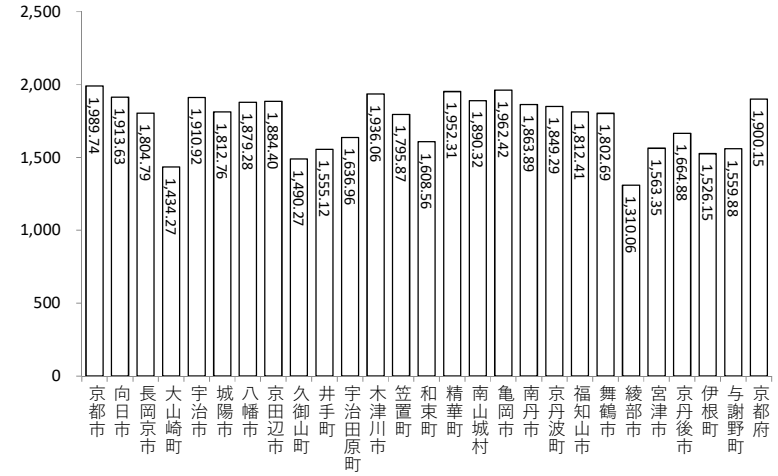
出典:京都府健診・医療・介護総合データベース

【社会保険表章用疾病分類】脳血管疾患:0904~0908

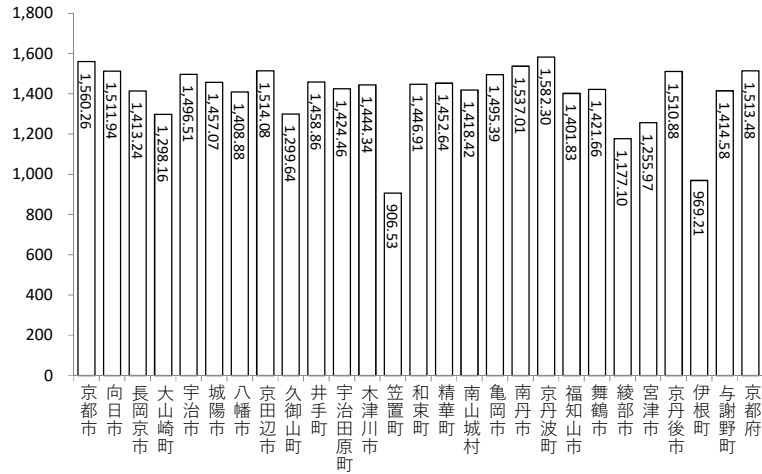
歯科 受診率(1,000人あたり) 男性 0歳~39歳



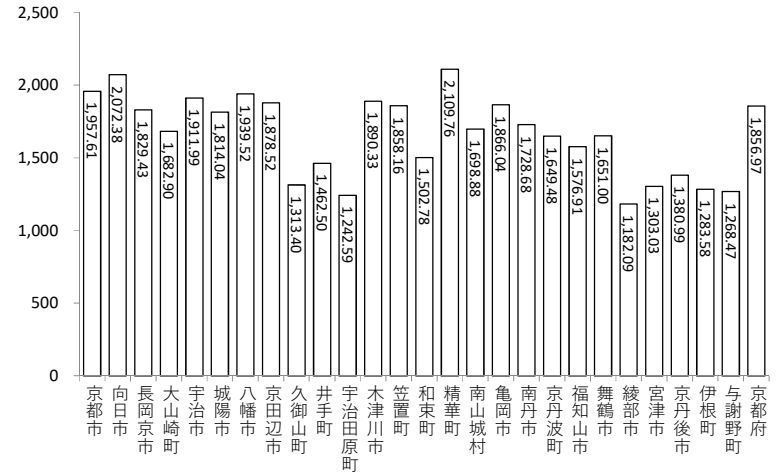
歯科 受診率(1,000人あたり) 男性 60歳~74歳



歯科 受診率(1,000人あたり) 男性 40歳~59歳



歯科 受診率(1,000人あたり) 男性 75歳以上



※京都府には、国保組合(11)のデータを含む

出典:京都府健診・医療・介護総合データベース

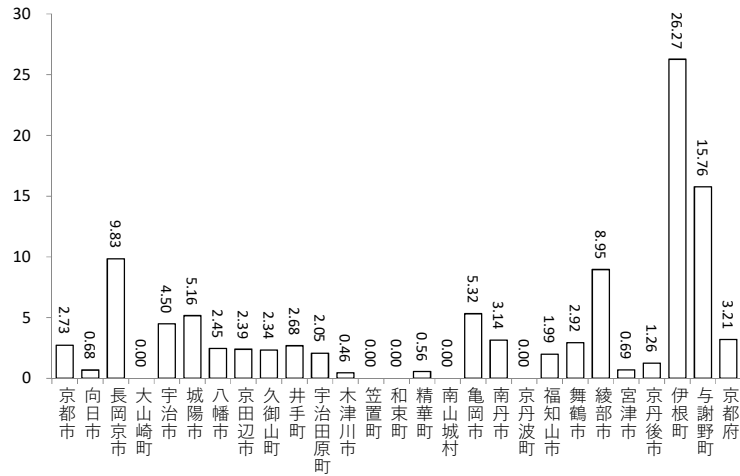
【社会保険表章用疾病分類】歯科:1101~1103

※京都府には、国保組合(11)のデータを含む

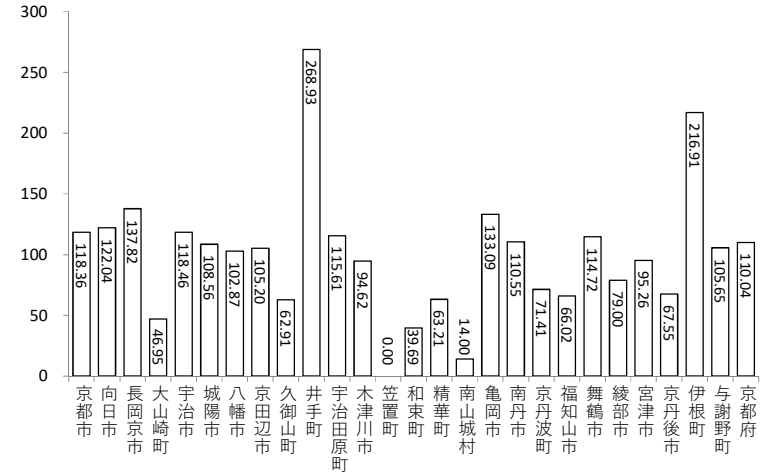
出典:京都府健診・医療・介護総合データベース

【社会保険表章用疾病分類】歯科:1101~1103

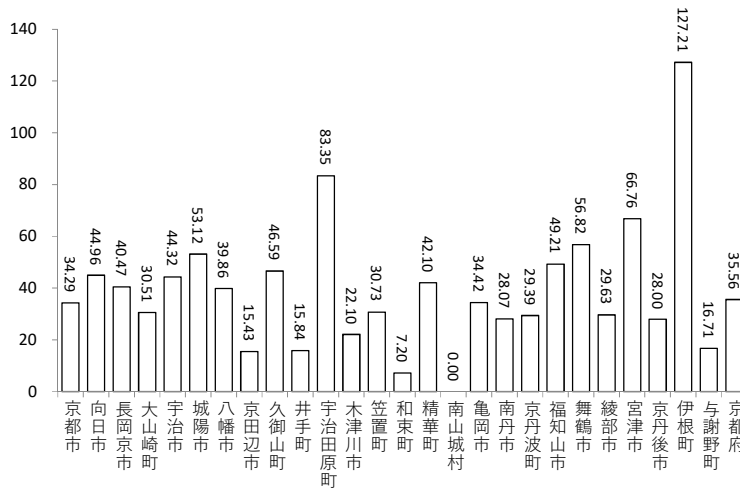
腎不全 受診率(1,000人あたり) 男性 0歳~39歳



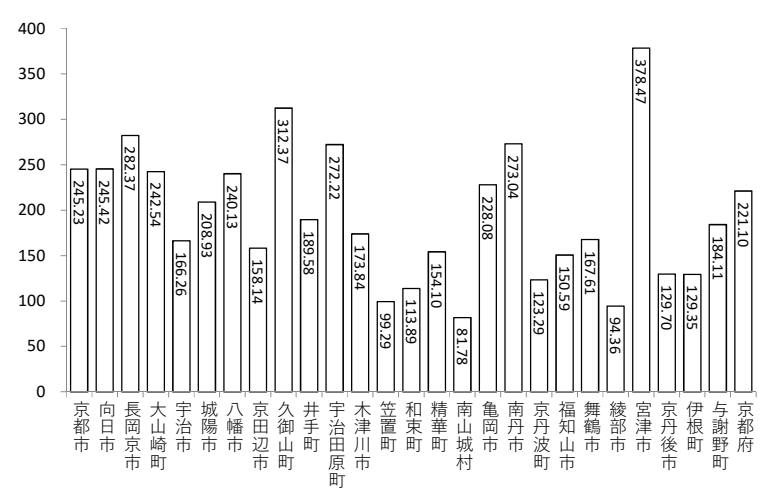
腎不全 受診率(1,000人あたり) 男性 60歳~74歳



腎不全 受診率(1,000人あたり) 男性 40歳~59歳



腎不全 受診率(1,000人あたり) 男性 75歳以上



※京都府には、国保組合(11)のデータを含む
出典:京都府健診・医療・介護総合データベース
【社会保険表章用疾病分類】腎不全:1402

※京都府には、国保組合(11)のデータを含む
出典:京都府健診・医療・介護総合データベース
【社会保険表章用疾病分類】腎不全:1402

令和2年度（2020） 疾病別医療費 入院＋外来

市町村（市町村国保（退職者国保含む）＋協会けんぽ＋後期高齢）及び国保組合

総医療費等 男性

	総医療費（円）	1人あたり 医療費（円）	1日あたり 医療費（円）	1件あたり 日数（日）	受診率（件） （1,000人あたり）
京都市	172,871,467,737	431,119	22,276	1.40	13,776.40
向日市	6,465,487,694	433,760	20,746	1.41	14,785.79
長岡京市	8,646,640,533	454,542	21,756	1.39	15,038.57
大山崎町	1,708,147,624	443,233	23,371	1.24	15,233.92
宇治市	23,574,871,837	437,900	23,383	1.38	13,541.14
城陽市	11,139,450,789	467,414	22,908	1.37	14,873.82
八幡市	8,779,110,583	474,737	23,221	1.42	14,361.38
京田辺市	6,837,335,880	433,017	22,467	1.31	14,738.13
久御山町	2,321,285,391	438,634	25,898	1.45	11,651.93
井手町	1,147,941,706	475,929	24,155	1.38	14,234.66
宇治田原町	1,249,474,170	413,425	24,083	1.33	12,938.70
木津川市	7,186,978,218	446,322	21,725	1.30	15,846.01
笠置町	270,453,492	647,534	26,479	1.37	17,822.83
和束町	762,513,756	561,463	24,381	1.45	15,883.41
精華町	3,739,035,822	509,498	23,316	1.37	15,916.24
南山城村	460,191,508	589,485	24,408	1.38	17,459.44
亀岡市	11,506,626,155	411,935	22,399	1.42	12,960.04
南丹市	4,633,460,708	442,465	23,037	1.46	13,130.83
京丹波町	2,280,492,726	463,319	24,300	1.45	13,113.35
福知山市	9,762,204,289	454,449	22,706	1.51	13,288.00
舞鶴市	10,236,670,520	436,995	22,706	1.34	14,381.50
綾部市	4,656,521,710	439,360	23,527	1.80	10,354.38
宮津市	2,947,879,192	479,531	24,383	1.47	13,349.18
京丹後市	8,408,681,399	419,476	24,185	1.70	10,208.64
伊根町	325,764,836	381,942	20,559	1.71	10,851.00
与謝野町	3,030,036,972	394,104	22,489	1.40	12,503.48
国保組合(11)	7,455,462,759	211,478	19,894	1.16	9,159.90
京都府	322,404,188,006	426,313	22,481	1.40	13,529.61

出典：京都府健診・医療・介護総合データベース

令和2年度（2020） 疾病別医療費 入院＋外来

市町村（市町村国保（退職者国保含む）＋協会けんぽ＋後期高齢）及び国保組合

総医療費等 女性

	総医療費（円）	1人あたり 医療費（円）	1日あたり 医療費（円）	1件あたり 日数（日）	受診率（件） （1,000人あたり）
京都市	198,469,304,559	415,850	18,103	1.38	16,610.89
向日市	7,322,357,485	415,514	17,037	1.40	17,378.21
長岡京市	9,488,027,306	415,757	17,689	1.36	17,229.94
大山崎町	1,874,569,301	402,556	18,218	1.25	17,641.80
宇治市	24,881,734,582	399,612	19,109	1.35	15,530.46
城陽市	10,975,297,040	404,268	17,904	1.33	16,926.22
八幡市	8,914,358,052	433,757	19,585	1.37	16,204.75
京田辺市	7,615,717,748	412,649	19,303	1.27	16,812.61
久御山町	2,146,664,672	379,963	20,684	1.31	14,002.95
井手町	1,169,329,090	426,944	18,684	1.37	16,674.98
宇治田原町	1,326,288,137	412,563	20,195	1.35	15,089.51
木津川市	7,585,985,595	401,106	18,477	1.23	17,580.86
笠置町	295,415,701	600,744	22,780	1.20	21,923.74
和束町	643,919,120	405,874	18,802	1.26	17,073.43
精華町	3,685,801,232	415,317	18,099	1.32	17,427.58
南山城村	499,325,446	530,868	19,974	1.43	18,542.75
亀岡市	11,893,549,280	381,906	19,139	1.34	14,921.27
南丹市	5,143,227,806	437,139	19,806	1.43	15,414.26
京丹波町	2,428,374,065	426,648	21,912	1.30	14,936.00
福知山市	10,530,648,587	414,923	19,158	1.44	14,993.41
舞鶴市	11,052,209,025	404,569	18,845	1.29	16,703.99
綾部市	5,157,038,119	403,274	20,597	1.67	11,713.09
宮津市	3,162,969,259	425,922	19,873	1.43	14,960.48
京丹後市	9,152,196,939	406,709	20,793	1.67	11,682.35
伊根町	369,141,641	415,427	20,510	1.74	11,646.63
与謝野町	3,192,745,675	368,723	19,380	1.33	14,323.15
国保組合(11)	5,572,419,118	191,578	15,753	1.10	11,028.33
京都府	354,548,614,580	404,809	18,437	1.37	16,032.34

出典：京都府健診・医療・介護総合データベース

令和2年度（2020） 疾病別医療費 入院＋外来

市町村（市町村国保（退職者国保含む）＋協会けんぽ＋後期高齢）及び国保組合

総医療費等

	総医療費（円）	1人あたり 医療費（円）	1日あたり 医療費（円）	1件あたり 日数（日）	受診率（件） （1,000人あたり）
京都市	371,340,772,296	422,821	19,832	1.39	15,316.74
向日市	13,787,845,179	423,875	18,596	1.41	16,190.26
長岡京市	18,134,667,839	433,389	19,420	1.37	16,233.72
大山崎町	3,582,716,925	420,976	20,358	1.25	16,551.44
宇治市	48,456,606,419	417,366	20,974	1.36	14,608.01
城陽市	22,114,747,829	433,787	20,118	1.35	15,966.78
八幡市	17,693,468,635	453,166	21,235	1.39	15,331.67
京田辺市	14,453,053,628	422,040	20,681	1.29	15,856.11
久御山町	4,467,950,063	408,340	23,100	1.37	12,865.86
井手町	2,317,270,796	449,883	21,046	1.38	15,532.24
宇治田原町	2,575,762,307	412,981	21,911	1.34	14,047.30
木津川市	14,772,963,813	421,900	19,926	1.26	16,783.05
笠置町	565,869,193	622,233	24,410	1.27	20,040.32
和束町	1,406,432,876	477,634	21,465	1.35	16,524.58
精華町	7,424,837,054	457,946	20,397	1.34	16,743.50
南山城村	959,516,954	557,454	21,880	1.41	18,051.42
亀岡市	23,400,175,435	396,105	20,614	1.37	13,993.93
南丹市	9,776,688,514	439,647	21,216	1.45	14,338.97
京丹波町	4,708,866,791	443,654	23,007	1.37	14,090.76
福知山市	20,292,852,876	433,042	20,715	1.47	14,211.64
舞鶴市	21,288,879,545	419,538	20,523	1.31	15,631.84
綾部市	9,813,559,829	419,628	21,890	1.73	11,097.34
宮津市	6,110,848,451	450,202	21,820	1.45	14,230.73
京丹後市	17,560,878,338	412,724	22,290	1.69	10,988.05
伊根町	694,906,477	399,028	20,533	1.73	11,256.96
与謝野町	6,222,782,647	380,660	20,779	1.36	13,467.33
国保組合(11)	13,027,881,877	202,482	17,883	1.13	10,004.57
京都府	676,952,802,586	414,773	20,165	1.38	14,872.66

出典：京都府健診・医療・介護総合データベース

令和2年度（2020） 疾病別医療費 入院＋外来

市町村（市町村国保（退職者国保含む）＋協会けんぽ＋後期高齢）及び国保組合

胃がん 男性

	総医療費（円）	1人あたり 医療費（円）	1日あたり 医療費（円）	1件あたり 日数（日）	受診率（件） （1,000人あたり）
京都市	1,808,431,697	4,510	44,368	1.84	55.19
向日市	90,504,192	6,072	47,534	1.97	64.74
長岡京市	100,986,020	5,309	53,773	1.56	63.13
大山崎町	15,818,914	4,105	39,646	1.27	81.22
宇治市	253,725,869	4,713	46,589	2.12	47.66
城陽市	100,673,926	4,224	48,100	1.86	47.16
八幡市	85,915,391	4,646	45,724	2.14	47.37
京田辺市	81,383,775	5,154	48,529	1.71	62.06
久御山町	45,945,000	8,682	49,832	3.16	55.18
井手町	9,823,634	4,073	39,611	1.52	67.58
宇治田原町	15,661,409	5,182	55,537	1.71	54.60
木津川市	80,318,435	4,988	38,048	1.82	72.10
笠置町	872,542	2,089	33,559	0.81	76.62
和束町	7,462,162	5,495	56,106	2.46	39.76
精華町	46,299,180	6,309	40,401	2.05	76.17
南山城村	4,990,726	6,393	52,534	1.34	90.95
亀岡市	117,932,991	4,222	42,149	1.89	52.95
南丹市	51,975,916	4,963	45,553	1.51	72.29
京丹波町	34,064,302	6,921	45,419	2.53	60.34
福知山市	119,554,283	5,565	43,176	1.87	68.99
舞鶴市	117,907,593	5,033	43,221	1.70	68.64
綾部市	44,864,499	4,233	43,856	2.66	36.23
宮津市	53,234,686	8,660	50,796	2.64	64.58
京丹後市	122,130,156	6,093	42,599	2.33	61.51
伊根町	4,060,736	4,761	45,626	4.45	23.45
与謝野町	32,332,903	4,205	43,871	1.71	55.93
国保組合(11)	68,727,922	1,950	47,074	1.39	29.70
京都府	3,515,598,859	4,649	44,837	1.88	55.25

出典：京都府健診・医療・介護総合データベース

【社会保険表章用疾病分類】胃がん：0201

令和2年度（2020） 疾病別医療費 入院＋外来

市町村（市町村国保（退職者国保含む）＋協会けんぽ＋後期高齢）及び国保組合

胃がん 女性

	総医療費（円）	1人あたり 医療費（円）	1日あたり 医療費（円）	1件あたり 日数（日）	受診率（件） （1,000人あたり）
京都市	1,036,695,046	2,172	37,235	1.73	33.71
向日市	35,149,450	1,995	37,714	1.74	30.36
長岡京市	69,616,407	3,051	42,788	2.00	35.62
大山崎町	4,996,612	1,073	27,156	1.06	37.37
宇治市	142,598,672	2,290	38,271	2.05	29.23
城陽市	25,960,033	956	28,065	1.50	22.73
八幡市	37,827,388	1,841	29,927	2.18	28.17
京田辺市	28,374,526	1,537	31,633	1.77	27.47
久御山町	15,422,132	2,730	39,142	2.14	32.57
井手町	5,863,510	2,141	38,075	1.18	47.47
宇治田原町	14,653,002	4,558	31,110	2.77	52.88
木津川市	39,329,626	2,080	39,727	1.34	39.07
笠置町	7,412,922	15,075	20,421	10.37	71.17
和束町	5,107,980	3,220	46,018	4.27	16.39
精華町	27,845,692	3,138	31,535	1.21	82.48
南山城村	1,832,606	1,948	48,226	0.88	45.72
亀岡市	73,794,190	2,370	41,020	1.41	41.07
南丹市	42,576,522	3,619	53,826	1.35	49.72
京丹波町	11,270,790	1,980	41,899	1.45	32.50
福知山市	60,763,728	2,394	40,509	1.75	33.77
舞鶴市	85,820,679	3,141	41,946	1.61	46.49
綾部市	25,977,734	2,031	46,723	2.16	20.18
宮津市	14,338,724	1,931	26,952	1.60	44.84
京丹後市	77,225,621	3,432	41,925	2.07	39.64
伊根町	2,087,910	2,350	65,247	1.60	22.51
与謝野町	21,606,532	2,495	35,479	2.22	31.64
国保組合(11)	34,167,264	1,175	43,415	1.54	17.57
京都府	1,948,315,298	2,225	37,784	1.74	33.86

出典：京都府健診・医療・介護総合データベース

【社会保険表章用疾病分類】胃がん：0201

令和2年度（2020） 疾病別医療費 入院＋外来

市町村（市町村国保（退職者国保含む）＋協会けんぽ＋後期高齢）及び国保組合

胃がん

	総医療費（円）	1人あたり 医療費（円）	1日あたり 医療費（円）	1件あたり 日数（日）	受診率（件） （1,000人あたり）
京都市	2,845,126,743	3,240	41,473	1.80	43.52
向日市	125,653,642	3,863	44,307	1.89	46.11
長岡京市	170,602,427	4,077	48,674	1.74	48.13
大山崎町	20,815,526	2,446	35,704	1.20	57.22
宇治市	396,324,541	3,414	43,210	2.09	37.78
城陽市	126,633,959	2,484	41,960	1.73	34.15
八幡市	123,742,779	3,169	39,371	2.16	37.27
京田辺市	109,758,301	3,205	42,641	1.73	43.42
久御山町	61,367,132	5,609	46,632	2.76	43.50
井手町	15,687,144	3,046	39,023	1.37	56.88
宇治田原町	30,314,411	4,860	40,258	2.25	53.71
木津川市	119,648,061	3,417	38,584	1.63	54.26
笠置町	8,285,464	9,111	21,299	5.81	73.67
和束町	12,570,142	4,269	51,517	3.05	27.17
精華町	74,144,872	4,573	36,543	1.57	79.63
南山城村	6,823,332	3,964	51,303	1.17	66.23
亀岡市	191,727,181	3,245	41,707	1.67	46.69
南丹市	94,552,438	4,252	48,940	1.44	60.35
京丹波町	45,335,092	4,271	44,490	2.11	45.41
福知山市	180,318,011	3,848	42,239	1.83	49.91
舞鶴市	203,728,272	4,015	42,675	1.66	56.72
綾部市	70,842,233	3,029	44,865	2.46	27.45
宮津市	67,573,410	4,978	42,768	2.16	53.78
京丹後市	199,355,777	4,685	42,335	2.22	49.94
伊根町	6,148,646	3,531	50,815	3.03	22.97
与謝野町	53,939,435	3,300	40,074	1.91	43.07
国保組合(11)	102,895,186	1,599	45,792	1.44	24.21
京都府	5,463,914,157	3,348	42,039	1.82	43.77

出典：京都府健診・医療・介護総合データベース

【社会保険表章用疾病分類】胃がん：0201

令和2年度（2020） 疾病別医療費 入院＋外来

市町村（市町村国保（退職者国保含む）＋協会けんぽ＋後期高齢）及び国保組合

大腸がん 男性

	総医療費（円）	1人あたり 医療費（円）	1日あたり 医療費（円）	1件あたり 日数（日）	受診率（件） （1,000人あたり）
京都市	2,814,267,604	7,018	48,201	1.78	81.65
向日市	112,478,828	7,546	44,581	1.94	87.28
長岡京市	136,931,117	7,198	50,416	1.77	80.54
大山崎町	28,950,558	7,512	51,059	1.74	84.59
宇治市	369,394,746	6,861	49,557	2.11	65.70
城陽市	154,123,968	6,467	55,084	1.84	63.78
八幡市	132,689,140	7,175	47,781	2.07	72.46
京田辺市	91,482,596	5,794	45,994	1.82	69.09
久御山町	33,693,598	6,367	46,927	2.66	51.02
井手町	9,644,354	3,998	34,568	2.16	53.48
宇治田原町	16,684,662	5,521	56,367	1.53	64.19
木津川市	100,736,019	6,256	51,501	1.78	68.06
笠置町	13,133,642	31,445	51,707	3.79	160.42
和束町	5,302,916	3,905	38,707	1.29	78.05
精華町	41,787,912	5,694	39,018	2.04	71.68
南山城村	7,937,802	10,168	37,442	1.89	143.47
亀岡市	155,754,235	5,576	44,552	1.91	65.51
南丹市	63,734,633	6,086	40,751	1.83	81.74
京丹波町	37,837,408	7,687	46,887	2.44	67.25
福知山市	184,943,224	8,609	53,763	1.98	80.77
舞鶴市	217,124,960	9,269	42,953	1.70	126.87
綾部市	100,084,456	9,443	46,551	3.85	52.65
宮津市	40,413,387	6,574	40,093	2.77	59.21
京丹後市	88,315,868	4,406	34,839	1.89	66.95
伊根町	4,939,348	5,791	66,748	2.64	32.83
与謝野町	49,578,114	6,448	52,631	1.80	68.15
国保組合(11)	129,353,687	3,669	52,328	1.69	41.61
京都府	5,141,318,782	6,798	47,748	1.86	76.55

出典：京都府健診・医療・介護総合データベース

【社会保険表章用疾病分類】大腸がん：0202・0203

令和2年度（2020） 疾病別医療費 入院＋外来

市町村（市町村国保（退職者国保含む）＋協会けんぽ＋後期高齢）及び国保組合

大腸がん 女性

	総医療費（円）	1人あたり 医療費（円）	1日あたり 医療費（円）	1件あたり 日数（日）	受診率（件） （1,000人あたり）
京都市	2,295,211,836	4,809	39,562	1.70	71.33
向日市	90,850,832	5,155	38,221	1.77	76.04
長岡京市	114,702,389	5,026	43,464	1.95	59.37
大山崎町	22,921,194	4,922	32,745	1.53	98.57
宇治市	266,043,693	4,273	43,231	1.89	52.21
城陽市	110,408,300	4,067	45,120	1.78	50.72
八幡市	113,994,533	5,547	44,862	2.19	56.54
京田辺市	64,483,273	3,494	42,256	1.65	50.12
久御山町	15,752,348	2,788	44,498	1.64	38.23
井手町	12,648,342	4,618	48,461	1.40	67.91
宇治田原町	16,633,010	5,174	32,360	3.34	47.90
木津川市	65,934,396	3,486	40,877	1.80	47.27
笠置町	4,939,776	10,045	46,166	2.06	105.74
和束町	1,871,120	1,179	18,166	0.99	65.55
精華町	40,559,540	4,570	39,302	2.11	54.99
南山城村	11,066,612	11,766	22,402	5.31	98.87
亀岡市	147,531,354	4,737	46,248	1.69	60.59
南丹市	48,771,017	4,145	33,178	1.88	66.55
京丹波町	9,881,176	1,736	34,671	1.48	33.91
福知山市	102,170,434	4,026	42,150	1.71	55.91
舞鶴市	168,036,754	6,151	43,589	1.70	83.13
綾部市	70,301,998	5,498	42,763	2.95	43.63
宮津市	35,114,827	4,729	37,799	2.33	53.59
京丹後市	91,092,742	4,048	36,642	1.70	64.88
伊根町	4,485,576	5,048	30,723	3.24	50.64
与謝野町	30,828,306	3,560	39,830	1.61	55.67
国保組合(11)	69,871,672	2,402	47,179	1.47	34.69
京都府	4,026,107,050	4,597	40,439	1.76	64.63

出典：京都府健診・医療・介護総合データベース

【社会保険表章用疾病分類】大腸がん：0202・0203

令和2年度（2020） 疾病別医療費 入院＋外来

市町村（市町村国保（退職者国保含む）＋協会けんぽ＋後期高齢）及び国保組合

大腸がん

	総医療費（円）	1人あたり 医療費（円）	1日あたり 医療費（円）	1件あたり 日数（日）	受診率（件） （1,000人あたり）
京都市	5,109,479,440	5,818	43,895	1.74	76.04
向日市	203,329,660	6,251	41,496	1.86	81.19
長岡京市	251,633,506	6,014	46,990	1.85	68.99
大山崎町	51,871,752	6,095	40,941	1.61	92.24
宇治市	635,438,439	5,473	46,696	2.00	58.47
城陽市	264,532,268	5,189	50,435	1.81	56.83
八幡市	246,683,673	6,318	46,387	2.13	64.08
京田辺市	155,965,869	4,554	44,372	1.74	58.87
久御山町	49,445,946	4,519	46,125	2.21	44.42
井手町	22,292,696	4,328	41,283	1.71	61.16
宇治田原町	33,317,672	5,342	41,133	2.33	55.80
木津川市	166,670,415	4,760	46,699	1.79	56.83
笠置町	18,073,418	19,874	50,065	3.03	130.85
和束町	7,174,036	2,436	29,892	1.14	71.32
精華町	82,347,452	5,079	39,157	2.07	62.54
南山城村	19,004,414	11,041	26,918	3.44	119.10
亀岡市	303,285,589	5,134	45,361	1.80	62.92
南丹市	112,505,650	5,059	37,082	1.85	73.70
京丹波町	47,718,584	4,496	43,698	2.08	49.37
福知山市	287,113,658	6,127	48,962	1.86	67.31
舞鶴市	385,161,714	7,590	43,228	1.70	103.32
綾部市	170,386,454	7,286	44,909	3.40	47.72
宮津市	75,528,214	5,564	38,992	2.54	56.14
京丹後市	179,408,610	4,217	35,732	1.79	65.85
伊根町	9,424,924	5,412	42,841	3.01	41.92
与謝野町	80,406,420	4,919	46,857	1.71	61.54
国保組合(11)	199,225,359	3,096	50,399	1.60	38.48
京都府	9,167,425,832	5,617	44,236	1.81	70.15

出典：京都府健診・医療・介護総合データベース

【社会保険表章用疾病分類】大腸がん：0202・0203

令和2年度（2020） 疾病別医療費 入院＋外来

市町村（市町村国保（退職者国保含む）＋協会けんぽ＋後期高齢）及び国保組合

肝がん 男性

	総医療費（円）	1人あたり 医療費（円）	1日あたり 医療費（円）	1件あたり 日数（日）	受診率（件） （1,000人あたり）
京都市	877,541,627	2,188	50,614	2.01	21.55
向日市	33,656,132	2,258	46,940	1.30	37.10
長岡京市	56,846,726	2,988	55,084	1.97	27.60
大山崎町	14,673,854	3,808	77,639	1.40	35.03
宇治市	137,080,610	2,546	43,698	2.65	22.03
城陽市	42,748,654	1,794	51,691	2.10	16.53
八幡市	35,509,991	1,920	43,785	1.83	23.90
京田辺市	51,825,585	3,282	57,520	2.16	26.47
久御山町	17,151,742	3,241	57,945	2.57	21.73
井手町	1,682,806	698	41,044	1.78	9.54
宇治田原町	4,555,110	1,507	34,772	2.34	18.53
木津川市	28,425,956	1,765	54,248	1.60	20.31
笠置町	132,530	317	12,048	1.00	26.34
和束町	33,870	25	11,290	1.50	1.47
精華町	39,514,844	5,384	67,317	1.62	49.46
南山城村	1,219,098	1,562	27,707	2.44	23.06
亀岡市	49,108,220	1,758	61,539	1.63	17.58
南丹市	17,279,826	1,650	48,268	1.52	22.44
京丹波町	12,596,460	2,559	83,420	1.51	20.32
福知山市	38,555,776	1,795	52,528	1.94	17.60
舞鶴市	62,758,674	2,679	51,023	1.97	26.64
綾部市	30,193,380	2,849	56,226	2.55	19.91
宮津市	12,899,072	2,098	35,931	2.72	21.47
京丹後市	46,181,426	2,304	54,395	1.72	24.64
伊根町	5,576,532	6,538	46,862	2.13	65.66
与謝野町	14,531,698	1,890	55,044	1.25	27.44
国保組合(11)	42,376,590	1,202	50,629	1.78	13.36
京都府	1,674,656,789	2,214	51,018	1.98	21.97

出典：京都府健診・医療・介護総合データベース

【社会保険表章用疾病分類】肝がん：0204

令和2年度（2020） 疾病別医療費 入院＋外来

市町村（市町村国保（退職者国保含む）＋協会けんぽ＋後期高齢）及び国保組合

肝がん 女性

	総医療費（円）	1人あたり 医療費（円）	1日あたり 医療費（円）	1件あたり 日数（日）	受診率（件） （1,000人あたり）
京都市	470,145,449	985	39,505	1.76	14.13
向日市	17,531,509	995	38,446	1.00	25.82
長岡京市	13,884,938	608	36,443	1.33	12.53
大山崎町	1,352,760	290	21,137	1.78	7.73
宇治市	66,025,124	1,060	35,825	1.88	15.71
城陽市	31,194,194	1,149	35,814	2.63	12.19
八幡市	19,727,046	960	38,605	2.00	12.46
京田辺市	17,255,963	935	39,760	1.64	14.36
久御山町	10,760,230	1,905	43,214	3.83	11.51
井手町	2,900,404	1,059	50,884	1.78	11.68
宇治田原町	1,033,336	321	35,632	1.16	7.78
木津川市	18,701,608	989	49,871	1.34	14.75
笠置町	2,491,050	5,066	62,276	5.00	16.27
和束町	2,947,574	1,858	53,592	3.06	11.35
精華町	7,177,116	809	26,484	0.61	50.14
南山城村	565,440	601	56,544	1.11	9.57
亀岡市	24,825,206	797	42,876	1.49	12.49
南丹市	8,073,154	686	30,237	2.21	10.28
京丹波町	2,613,768	459	31,491	1.80	8.08
福知山市	27,628,422	1,089	35,512	3.00	10.20
舞鶴市	25,960,872	950	26,791	2.48	14.31
綾部市	10,107,468	790	27,921	2.34	12.12
宮津市	13,880,100	1,869	50,657	1.96	18.85
京丹後市	24,591,310	1,093	38,605	1.84	15.38
伊根町	179,350	202	22,419	1.33	6.75
与謝野町	14,575,820	1,683	30,493	5.56	9.93
国保組合(11)	11,973,018	412	53,213	1.36	5.71
京都府	848,102,229	968	38,191	1.80	14.08

出典：京都府健診・医療・介護総合データベース

【社会保険表章用疾病分類】肝がん：0204

令和2年度（2020） 疾病別医療費 入院+外来

市町村（市町村国保（退職者国保含む）+協会けんぽ+後期高齢）及び国保組合

肝がん

	総医療費（円）	1人あたり 医療費（円）	1日あたり 医療費（円）	1件あたり 日数（日）	受診率（件） （1,000人あたり）
京都市	1,347,687,076	1,535	46,092	1.90	17.52
向日市	51,187,641	1,574	43,638	1.16	30.99
長岡京市	70,731,664	1,690	50,058	1.74	19.38
大山崎町	16,026,614	1,883	63,346	1.48	20.09
宇治市	203,105,734	1,749	40,784	2.30	18.64
城陽市	73,942,848	1,450	43,547	2.34	14.22
八幡市	55,237,037	1,415	41,783	1.89	17.88
京田辺市	69,081,548	2,017	51,746	1.95	19.94
久御山町	27,911,972	2,551	51,215	3.03	16.45
井手町	4,583,210	890	46,767	1.78	10.68
宇治田原町	5,588,446	896	34,928	1.98	12.99
木津川市	47,127,564	1,346	52,422	1.48	17.31
笠置町	2,623,580	2,885	51,443	2.68	20.89
和束町	2,981,444	1,013	51,404	2.90	6.79
精華町	46,691,960	2,880	54,420	1.06	49.84
南山城村	1,784,538	1,037	33,047	2.00	15.69
亀岡市	73,933,426	1,252	53,692	1.56	14.90
南丹市	25,352,980	1,140	40,565	1.76	16.01
京丹波町	15,210,228	1,433	65,001	1.60	13.76
福知山市	66,184,198	1,412	43,773	2.37	13.59
舞鶴市	88,719,546	1,748	40,345	2.17	20.00
綾部市	40,300,848	1,723	44,829	2.46	15.65
宮津市	26,779,172	1,973	42,305	2.33	20.04
京丹後市	70,772,736	1,663	47,626	1.77	19.74
伊根町	5,755,882	3,305	45,322	2.05	35.60
与謝野町	29,107,518	1,781	39,228	2.50	18.17
国保組合(11)	54,349,608	845	51,177	1.67	9.90
京都府	2,522,759,018	1,546	45,842	1.90	17.74

出典：京都府健診・医療・介護総合データベース

【社会保険表章用疾病分類】肝がん：0204

令和2年度（2020） 疾病別医療費 入院＋外来

市町村（市町村国保（退職者国保含む）＋協会けんぽ＋後期高齢）及び国保組合

肺がん 男性

	総医療費（円）	1人あたり 医療費（円）	1日あたり 医療費（円）	1件あたり 日数（日）	受診率（件） （1,000人あたり）
京都市	3,278,811,823	8,177	64,962	2.35	53.62
向日市	172,070,291	11,544	66,642	2.62	66.15
長岡京市	188,903,487	9,930	73,218	2.36	57.40
大山崎町	49,724,063	12,902	86,028	2.05	73.17
宇治市	454,869,726	8,449	64,039	2.47	53.48
城陽市	216,780,675	9,096	70,959	2.33	54.97
八幡市	184,252,211	9,964	61,747	2.65	60.78
京田辺市	115,096,414	7,289	60,291	2.18	55.35
久御山町	44,993,916	8,502	62,146	2.41	56.69
井手町	5,178,178	2,147	35,712	1.48	40.63
宇治田原町	23,432,420	7,753	48,919	2.15	73.79
木津川市	132,605,814	8,235	63,661	2.23	58.06
笠置町	3,044,204	7,289	37,124	3.28	59.86
和束町	14,775,090	10,879	47,816	2.60	87.62
精華町	110,124,060	15,006	74,358	2.66	75.76
南山城村	17,812,650	22,817	97,872	4.33	53.80
亀岡市	203,704,294	7,293	62,333	2.09	56.10
南丹市	85,306,714	8,146	63,709	2.66	48.03
京丹波町	18,433,838	3,745	59,850	1.82	34.34
福知山市	301,314,176	14,027	86,312	2.46	66.06
舞鶴市	245,564,074	10,483	65,624	1.98	80.55
綾部市	131,024,910	12,363	87,467	2.67	53.03
宮津市	104,843,330	17,055	87,735	1.90	102.48
京丹後市	212,931,998	10,622	64,879	2.29	71.64
伊根町	11,510,958	13,496	44,616	2.93	103.18
与謝野町	92,319,301	12,008	77,126	1.81	86.10
国保組合(11)	130,367,149	3,698	64,379	2.07	27.74
京都府	6,549,795,764	8,661	66,595	2.33	55.86

出典：京都府健診・医療・介護総合データベース

【社会保険表章用疾病分類】肺がん：0205

令和2年度（2020） 疾病別医療費 入院＋外来

市町村（市町村国保（退職者国保含む）＋協会けんぽ＋後期高齢）及び国保組合

肺がん 女性

	総医療費（円）	1人あたり 医療費（円）	1日あたり 医療費（円）	1件あたり 日数（日）	受診率（件） （1,000人あたり）
京都市	1,958,865,562	4,104	59,390	1.94	35.57
向日市	80,901,093	4,591	59,399	1.96	39.50
長岡京市	86,617,355	3,795	55,882	1.99	34.18
大山崎町	30,137,525	6,472	77,674	2.06	40.37
宇治市	216,756,316	3,481	57,495	1.82	33.21
城陽市	139,010,383	5,120	67,383	2.40	31.68
八幡市	99,242,403	4,829	71,603	1.93	35.03
京田辺市	97,882,398	5,304	69,717	1.93	39.39
久御山町	41,508,358	7,347	81,071	1.38	65.84
井手町	5,374,508	1,962	45,547	1.39	31.04
宇治田原町	18,480,050	5,749	64,616	1.86	47.90
木津川市	46,475,158	2,457	66,775	1.70	21.68
笠置町	2,320,110	4,718	34,119	5.23	26.44
和束町	4,404,980	2,777	40,413	1.65	41.60
精華町	27,237,814	3,069	71,490	1.52	28.17
南山城村	12,167,300	12,936	122,902	2.06	51.03
亀岡市	96,481,271	3,098	49,326	2.00	31.47
南丹市	34,750,952	2,954	54,986	2.41	22.27
京丹波町	5,139,774	903	41,450	1.51	14.41
福知山市	203,737,544	8,028	81,430	2.30	42.87
舞鶴市	203,042,196	7,432	73,380	1.71	59.15
綾部市	62,821,148	4,913	87,252	1.94	29.09
宮津市	37,187,780	5,008	75,279	1.64	40.67
京丹後市	81,054,770	3,602	54,181	1.79	37.19
伊根町	10,148,130	11,421	156,125	1.86	39.39
与謝野町	59,396,642	6,860	57,003	2.85	42.27
国保組合(11)	60,914,796	2,094	65,219	2.02	15.92
京都府	3,722,056,316	4,250	62,131	1.94	35.18

出典：京都府健診・医療・介護総合データベース

【社会保険表章用疾病分類】肺がん：0205

令和2年度（2020） 疾病別医療費 入院+外来

市町村（市町村国保（退職者国保含む）+協会けんぽ+後期高齢）及び国保組合

肺がん

	総医療費（円）	1人あたり 医療費（円）	1日あたり 医療費（円）	1件あたり 日数（日）	受診率（件） （1,000人あたり）
京都市	5,237,677,385	5,964	62,760	2.17	43.81
向日市	252,971,384	7,777	64,141	2.34	51.71
長岡京市	275,520,842	6,585	66,712	2.21	44.74
大山崎町	79,861,588	9,384	82,672	2.06	55.23
宇治市	671,626,042	5,785	61,770	2.20	42.61
城陽市	355,791,058	6,979	69,518	2.36	42.57
八幡市	283,494,614	7,261	64,873	2.37	47.23
京田辺市	212,978,812	6,219	64,286	2.07	46.75
久御山町	86,502,274	7,906	69,986	1.84	61.42
井手町	10,552,686	2,049	40,124	1.44	35.53
宇治田原町	41,912,470	6,720	54,788	2.03	60.45
木津川市	179,080,972	5,114	64,441	2.07	38.41
笠置町	5,364,314	5,899	35,762	3.95	41.79
和束町	19,180,070	6,514	45,885	2.26	62.83
精華町	137,361,874	8,472	73,771	2.31	49.71
南山城村	29,979,950	17,418	106,690	3.12	52.29
亀岡市	300,185,565	5,081	57,463	2.05	43.11
南丹市	120,057,666	5,399	60,912	2.58	34.40
京丹波町	23,573,612	2,221	54,569	1.72	23.65
福知山市	505,051,720	10,778	84,274	2.39	53.50
舞鶴市	448,606,270	8,841	68,921	1.86	69.03
綾部市	193,846,058	8,289	87,397	2.37	39.94
宮津市	142,031,110	10,464	84,092	1.81	68.66
京丹後市	293,986,768	6,909	61,529	2.10	53.42
伊根町	21,659,088	12,437	67,056	2.63	70.63
与謝野町	151,715,943	9,281	67,761	2.18	62.88
国保組合(11)	191,281,945	2,973	64,644	2.05	22.40
京都府	10,271,852,080	6,294	64,905	2.17	44.76

出典：京都府健診・医療・介護総合データベース

【社会保険表章用疾病分類】肺がん：0205

令和2年度（2020） 疾病別医療費 入院＋外来

市町村（市町村国保（退職者国保含む）＋協会けんぽ＋後期高齢）及び国保組合

乳がん 女性

	総医療費（円）	1人あたり 医療費（円）	1日あたり 医療費（円）	1件あたり 日数（日）	受診率（件） （1,000人あたり）
京都市	2,530,226,845	5,302	48,260	1.30	84.33
向日市	121,488,864	6,894	55,806	1.36	91.02
長岡京市	125,809,573	5,513	45,633	1.40	86.24
大山崎町	35,285,540	7,577	60,942	1.20	103.51
宇治市	310,713,963	4,990	52,905	1.54	61.09
城陽市	102,031,310	3,758	39,981	1.14	82.73
八幡市	159,290,735	7,751	46,975	1.75	94.11
京田辺市	91,447,296	4,955	58,470	1.34	63.07
久御山町	21,618,636	3,827	67,558	1.17	48.50
井手町	7,113,334	2,597	28,799	1.22	74.12
宇治田原町	14,031,974	4,365	41,029	1.75	60.66
木津川市	130,228,044	6,886	49,050	1.39	100.88
笠置町	2,085,664	4,241	49,659	0.81	105.74
和束町	2,396,338	1,510	22,822	1.28	51.69
精華町	83,269,636	9,383	60,428	1.42	109.41
南山城村	12,187,240	12,957	58,034	1.24	180.74
亀岡市	134,894,159	4,332	49,124	1.46	60.40
南丹市	50,770,932	4,315	47,185	1.33	68.93
京丹波町	26,462,904	4,649	47,340	1.51	65.01
福知山市	143,890,708	5,670	46,491	1.57	77.54
舞鶴市	149,869,722	5,486	49,267	1.21	92.03
綾部市	23,444,800	1,833	40,845	1.53	29.40
宮津市	46,944,470	6,321	50,047	1.26	100.19
京丹後市	100,327,950	4,458	48,304	1.34	68.79
伊根町	4,193,910	4,720	35,845	1.44	91.16
与謝野町	47,760,198	5,516	55,342	1.33	75.07
国保組合(11)	137,238,317	4,718	56,969	1.20	68.90
京都府	4,615,023,062	5,269	49,035	1.34	80.21

出典：京都府健診・医療・介護総合データベース

【社会保険表章用疾病分類】乳がん：0206

令和2年度（2020） 疾病別医療費 入院＋外来

市町村（市町村国保（退職者国保含む）＋協会けんぽ＋後期高齢）及び国保組合

子宮がん 女性

	総医療費（円）	1人あたり 医療費（円）	1日あたり 医療費（円）	1件あたり 日数（日）	受診率（件） （1,000人あたり）
京都市	683,757,609	1,433	41,462	1.87	18.51
向日市	21,683,735	1,230	36,443	1.85	18.22
長岡京市	31,042,358	1,360	40,420	2.20	15.29
大山崎町	12,796,890	2,748	44,127	2.71	22.98
宇治市	73,658,220	1,183	35,515	1.58	21.02
城陽市	32,979,316	1,215	36,848	1.75	18.79
八幡市	26,300,846	1,280	36,078	1.66	21.36
京田辺市	24,609,176	1,333	39,375	1.81	18.69
久御山町	8,378,694	1,483	41,274	1.92	18.76
井手町	1,538,720	562	23,314	1.53	15.70
宇治田原町	2,413,440	751	31,343	1.60	14.93
木津川市	34,206,272	1,809	45,608	1.91	20.78
笠置町	281,220	572	13,391	1.00	42.70
和束町	2,066,670	1,303	73,810	1.75	10.09
精華町	19,949,858	2,248	49,627	1.76	25.80
南山城村	6,107,230	6,493	46,979	3.25	42.53
亀岡市	37,456,492	1,203	47,056	1.95	13.10
南丹市	17,886,052	1,520	52,452	1.87	15.47
京丹波町	6,297,930	1,107	45,309	1.65	14.76
福知山市	47,535,168	1,873	47,252	2.19	18.12
舞鶴市	55,048,992	2,015	40,007	1.63	30.86
綾部市	7,665,990	599	29,372	1.69	12.04
宮津市	5,301,928	714	26,777	1.61	16.56
京丹後市	48,474,072	2,154	41,255	3.33	15.69
伊根町	892,416	1,004	26,248	1.70	22.51
与謝野町	6,967,310	805	33,178	1.23	19.75
国保組合(11)	23,688,246	814	32,855	1.40	17.71
京都府	1,238,984,850	1,415	40,755	1.85	18.75

出典：京都府健診・医療・介護総合データベース

【社会保険表章用疾病分類】 子宮がん：0207

令和2年度(2020) 疾病別医療費 入院+外来

市町村（市町村国保（退職者国保含む）+協会けんぽ+後期高齢）及び国保組合

糖尿病 男性

	総医療費（円）	1人あたり 医療費（円）	1日あたり 医療費（円）	1件あたり 日数（日）	受診率（件） （1,000人あたり）
京都市	5,717,195,673	14,258	24,484	1.03	567.19
向日市	209,309,757	14,042	24,299	0.95	609.90
長岡京市	238,424,703	12,534	22,972	1.00	546.03
大山崎町	76,412,268	19,828	24,761	1.05	765.21
宇治市	737,886,216	13,706	24,856	1.02	543.13
城陽市	363,536,200	15,254	21,866	1.05	666.87
八幡市	353,827,060	19,133	25,308	1.13	671.73
京田辺市	272,873,660	17,281	24,966	1.12	616.15
久御山町	82,210,397	15,535	28,290	1.11	494.89
井手町	74,544,988	30,906	30,639	1.39	723.88
宇治田原町	35,438,061	11,726	25,606	0.89	512.53
木津川市	244,017,044	15,154	23,542	0.89	725.97
笠置町	6,160,790	14,750	19,074	0.73	1,065.44
和束町	17,456,980	12,854	29,995	0.93	460.21
精華町	112,355,328	15,310	24,639	0.88	704.49
南山城村	15,442,234	19,781	23,648	0.78	1,065.76
亀岡市	418,354,092	14,977	27,563	0.95	569.25
南丹市	124,709,284	11,909	24,803	0.86	557.59
京丹波町	73,190,464	14,870	24,869	0.85	704.58
福知山市	297,248,566	13,837	23,483	1.04	564.95
舞鶴市	311,728,990	13,307	21,577	0.95	646.57
綾部市	130,245,496	12,289	26,723	1.36	338.26
宮津市	95,575,665	15,547	22,892	1.10	619.61
京丹後市	264,603,612	13,200	23,422	1.32	425.38
伊根町	19,169,362	22,475	22,766	2.01	490.08
与謝野町	96,981,350	12,614	20,978	1.01	593.88
国保組合(11)	273,135,665	7,748	26,415	0.84	348.05
京都府	10,662,033,905	14,098	24,431	1.02	565.26

出典:京都府健診・医療・介護総合データベース

【社会保険表章用疾病分類】糖尿病：0402

令和2年度(2020) 疾病別医療費 入院+外来

市町村（市町村国保（退職者国保含む）+協会けんぽ+後期高齢）及び国保組合

糖尿病 女性

	総医療費（円）	1人あたり 医療費（円）	1日あたり 医療費（円）	1件あたり 日数（日）	受診率（件） （1,000人あたり）
京都市	4,724,145,925	9,898	21,446	1.06	435.83
向日市	161,467,384	9,163	21,492	0.90	474.23
長岡京市	200,364,419	8,780	21,556	1.00	407.56
大山崎町	42,445,818	9,115	18,690	0.98	499.07
宇治市	663,034,463	10,649	23,818	1.06	420.41
城陽市	319,275,475	11,760	20,402	0.98	586.03
八幡市	251,428,843	12,234	23,035	1.15	461.23
京田辺市	209,967,591	11,377	22,313	1.01	505.43
久御山町	47,460,680	8,401	21,292	0.98	402.50
井手町	53,200,850	19,425	24,676	1.24	636.40
宇治田原町	26,035,570	8,099	24,197	0.94	357.10
木津川市	207,789,263	10,987	21,742	0.87	581.89
笠置町	12,285,510	24,983	37,570	0.79	845.96
和束町	13,789,770	8,692	20,705	0.83	507.41
精華町	89,077,220	10,037	23,703	0.98	432.92
南山城村	13,537,288	14,392	21,119	0.95	715.51
亀岡市	303,142,755	9,734	23,556	0.90	459.08
南丹市	114,079,699	9,696	20,947	1.03	450.04
京丹波町	69,553,768	12,220	24,779	0.89	554.14
福知山市	281,043,358	11,074	20,860	1.11	476.21
舞鶴市	321,448,590	11,767	19,622	1.13	531.98
綾部市	98,952,494	7,738	21,653	1.31	273.54
宮津市	113,237,838	15,248	19,887	1.42	540.39
京丹後市	219,518,093	9,755	21,142	1.27	361.99
伊根町	9,614,090	10,820	22,515	1.16	414.14
与謝野町	78,094,116	9,019	20,853	0.97	447.40
国保組合(11)	117,266,904	4,032	23,034	0.81	215.15
京都府	8,761,257,774	10,003	21,661	1.05	441.07

出典:京都府健診・医療・介護総合データベース

【社会保険表章用疾病分類】糖尿病：0402

令和2年度(2020) 疾病別医療費 入院+外来

市町村（市町村国保（退職者国保含む）+協会けんぽ+後期高齢）及び国保組合

糖尿病

	総医療費（円）	1人あたり 医療費（円）	1日あたり 医療費（円）	1件あたり 日数（日）	受診率（件） （1,000人あたり）
京都市	10,441,341,598	11,889	23,009	1.04	495.81
向日市	370,777,141	11,399	22,991	0.92	536.40
長岡京市	438,789,122	10,486	22,303	1.00	470.51
大山崎町	118,858,086	13,966	22,187	1.02	619.59
宇治市	1,400,920,679	12,066	24,354	1.04	477.32
城陽市	682,811,675	13,394	21,156	1.01	623.82
八幡市	605,255,903	15,502	24,311	1.14	560.93
京田辺市	482,841,251	14,099	23,739	1.07	556.48
久御山町	129,671,077	11,851	25,252	1.05	447.19
井手町	127,745,838	24,801	27,837	1.32	677.37
宇治田原町	61,473,631	9,856	24,989	0.91	432.42
木津川市	451,806,307	12,903	22,679	0.88	648.14
笠置町	18,446,300	20,284	28,379	0.75	946.76
和束町	31,246,750	10,612	25,037	0.87	485.64
精華町	201,432,548	12,424	24,216	0.92	555.84
南山城村	28,979,522	16,836	22,395	0.86	874.36
亀岡市	721,496,847	12,213	25,725	0.93	511.17
南丹市	238,788,983	10,738	22,798	0.94	500.68
京丹波町	142,744,232	13,449	24,825	0.87	623.90
福知山市	578,291,924	12,341	22,130	1.08	516.89
舞鶴市	633,177,580	12,478	20,538	1.04	584.88
綾部市	229,197,990	9,801	24,269	1.33	302.87
宮津市	208,813,503	15,384	21,159	1.26	576.27
京丹後市	484,121,705	11,378	22,330	1.30	391.86
伊根町	28,783,452	16,528	22,682	1.61	451.34
与謝野町	175,075,466	10,710	20,922	0.99	516.29
国保組合(11)	390,402,569	6,068	25,300	0.83	287.97
京都府	19,423,291,679	11,901	23,098	1.03	498.62

出典:京都府健診・医療・介護総合データベース

【社会保険表章用疾病分類】糖尿病：0402

令和2年度（2020） 疾病別医療費 入院＋外来

市町村（市町村国保（退職者国保含む）＋協会けんぽ＋後期高齢）及び国保組合

脂質異常症 男性

	総医療費（円）	1人あたり 医療費（円）	1日あたり 医療費（円）	1件あたり 日数（日）	受診率（件） （1,000人あたり）
京都市	2,191,767,461	5,466	15,371	0.89	397.67
向日市	55,830,382	3,746	13,902	0.84	319.74
長岡京市	90,961,970	4,782	14,329	0.81	413.03
大山崎町	41,305,710	10,718	13,805	0.77	1,009.90
宇治市	283,761,636	5,271	15,170	0.93	374.36
城陽市	146,048,874	6,128	15,526	0.87	451.87
八幡市	138,853,890	7,509	17,305	0.90	482.09
京田辺市	92,565,031	5,862	15,127	0.80	484.80
久御山町	20,899,890	3,949	15,345	0.87	295.35
井手町	7,348,650	3,047	14,523	0.84	249.59
宇治田原町	10,822,648	3,581	11,841	1.00	302.42
木津川市	130,210,558	8,086	14,660	0.85	649.46
笠置町	4,554,060	10,904	22,000	0.97	509.98
和束町	4,067,350	2,995	12,400	0.78	310.73
精華町	38,718,660	5,276	13,740	0.75	512.49
南山城村	8,340,330	10,684	18,912	1.09	518.79
亀岡市	144,138,892	5,160	18,444	0.87	320.44
南丹市	57,947,142	5,534	14,425	0.84	456.36
京丹波町	21,052,100	4,277	18,630	0.67	342.33
福知山市	101,451,144	4,723	13,955	0.80	423.16
舞鶴市	128,989,532	5,506	14,988	0.85	431.76
綾部市	39,781,364	3,754	16,217	1.01	230.03
宮津市	26,646,182	4,335	15,786	0.89	307.45
京丹后市	120,546,912	6,014	16,114	1.09	343.37
伊根町	7,419,550	8,699	19,423	1.11	402.15
与謝野町	30,468,840	3,963	14,379	0.89	310.60
国保組合(11)	124,350,672	3,527	16,527	0.78	275.20
京都府	4,068,849,430	5,380	15,404	0.88	396.78

出典：京都府健診・医療・介護総合データベース

【社会保険表章用疾病分類】脂質異常症：0403

令和2年度（2020） 疾病別医療費 入院＋外来

市町村（市町村国保（退職者国保含む）＋協会けんぽ＋後期高齢）及び国保組合

脂質異常症 女性

	総医療費（円）	1人あたり 医療費（円）	1日あたり 医療費（円）	1件あたり 日数（日）	受診率（件） （1,000人あたり）
京都市	3,671,179,998	7,692	13,509	0.95	598.86
向日市	113,550,400	6,444	12,998	0.87	570.30
長岡京市	176,427,623	7,731	12,230	0.94	675.87
大山崎町	83,292,700	17,887	12,156	0.86	1,707.87
宇治市	427,770,157	6,870	12,806	0.98	546.17
城陽市	195,087,150	7,186	11,886	0.91	664.79
八幡市	199,135,658	9,690	15,537	0.91	686.32
京田辺市	147,323,007	7,983	12,833	0.81	767.14
久御山町	24,660,900	4,365	12,784	0.92	372.94
井手町	12,184,310	4,449	12,921	0.84	410.39
宇治田原町	16,371,120	5,093	14,856	0.83	413.10
木津川市	201,916,028	10,676	13,399	0.80	990.55
笠置町	3,725,250	7,575	13,257	0.66	872.39
和束町	5,792,060	3,651	10,270	0.83	426.73
精華町	69,964,360	7,884	14,055	0.72	776.48
南山城村	7,335,840	7,799	12,267	0.81	786.75
亀岡市	181,647,325	5,833	15,285	0.83	458.54
南丹市	106,550,570	9,056	14,314	0.77	817.29
京丹波町	56,677,805	9,958	16,065	0.82	755.13
福知山市	155,604,154	6,131	11,705	0.82	637.99
舞鶴市	199,583,402	7,306	12,742	0.99	579.39
綾部市	72,462,586	5,666	13,118	1.15	375.75
宮津市	53,549,443	7,211	15,084	1.02	469.29
京丹后市	180,588,686	8,025	13,756	1.07	544.90
伊根町	9,666,000	10,878	12,652	1.13	760.76
与謝野町	56,654,704	6,543	12,034	0.89	612.43
国保組合(11)	95,707,620	3,290	12,720	0.77	334.65
京都府	6,524,408,856	7,449	13,360	0.92	602.92

出典：京都府健診・医療・介護総合データベース

【社会保険表章用疾病分類】脂質異常症：0403

令和2年度（2020） 疾病別医療費 入院＋外来

市町村（市町村国保（退職者国保含む）＋協会けんぽ＋後期高齢）及び国保組合

脂質異常症

	総医療費（円）	1人あたり 医療費（円）	1日あたり 医療費（円）	1件あたり 日数（日）	受診率（件） （1,000人あたり）
京都市	5,862,947,459	6,676	14,150	0.93	507.00
向日市	169,380,782	5,207	13,283	0.86	455.48
長岡京市	267,389,593	6,390	12,871	0.89	556.38
大山崎町	124,598,410	14,641	12,657	0.83	1,391.81
宇治市	711,531,793	6,129	13,655	0.96	466.50
城陽市	341,136,024	6,691	13,212	0.90	565.25
八幡市	337,989,548	8,657	16,218	0.91	589.59
京田辺市	239,888,038	7,005	13,631	0.81	636.96
久御山町	45,560,790	4,164	13,844	0.90	335.41
井手町	19,532,960	3,792	13,480	0.84	335.09
宇治田原町	27,193,768	4,360	13,489	0.90	359.47
木津川市	332,126,586	9,485	13,867	0.82	833.69
笠置町	8,279,310	9,104	16,966	0.76	705.95
和束町	9,859,410	3,348	11,053	0.81	373.23
精華町	108,683,020	6,703	13,941	0.73	656.99
南山城村	15,676,170	9,107	15,088	0.91	665.21
亀岡市	325,786,217	5,515	16,538	0.85	393.24
南丹市	164,497,712	7,397	14,353	0.80	647.33
京丹波町	77,729,905	7,323	16,687	0.78	563.70
福知山市	257,055,298	5,485	12,500	0.81	539.51
舞鶴市	328,572,934	6,475	13,539	0.94	511.24
綾部市	112,243,950	4,800	14,071	1.10	309.71
宮津市	80,195,625	5,908	15,310	0.97	395.99
京丹后市	301,135,598	7,077	14,612	1.08	449.95
伊根町	17,085,550	9,811	14,909	1.12	585.13
与謝野町	87,123,544	5,330	12,762	0.89	470.47
国保組合(11)	220,058,292	3,420	14,624	0.77	302.08
京都府	10,593,258,286	6,491	14,077	0.91	507.40

出典：京都府健診・医療・介護総合データベース

【社会保険表章用疾病分類】脂質異常症：0403

令和2年度（2020） 疾病別医療費 入院＋外来

市町村（市町村国保（退職者国保含む）＋協会けんぽ＋後期高齢）及び国保組合

高血圧性疾患 男性

	総医療費（円）	1人あたり 医療費（円）	1日あたり 医療費（円）	1件あたり 日数（日）	受診率（件） （1,000人あたり）
京都市	5,031,538,457	12,548	16,384	0.97	791.27
向日市	194,077,035	13,020	15,171	0.96	896.64
長岡京市	219,845,076	11,557	13,713	0.89	948.65
大山崎町	63,675,800	16,523	14,638	0.78	1,446.35
宇治市	553,373,045	10,279	15,301	0.95	709.35
城陽市	292,945,344	12,292	14,079	1.00	876.59
八幡市	277,890,885	15,027	15,527	1.11	873.59
京田辺市	281,394,278	17,821	16,483	1.16	928.56
久御山町	36,518,640	6,901	15,166	0.89	513.79
井手町	41,023,290	17,008	20,278	1.36	618.57
宇治田原町	30,106,650	9,962	17,627	1.00	562.49
木津川市	330,008,798	20,494	16,512	0.88	1,407.66
笠置町	3,832,060	9,175	18,785	0.78	629.69
和束町	15,151,382	11,156	13,396	0.90	927.04
精華町	89,623,210	12,212	15,608	0.74	1,050.33
南山城村	21,281,590	27,261	13,521	0.91	2,221.18
亀岡市	338,076,801	12,103	16,530	0.91	806.18
南丹市	123,850,395	11,827	15,018	0.88	898.12
京丹波町	99,330,886	20,181	17,868	0.78	1,440.85
福知山市	300,945,884	14,010	14,762	0.85	1,112.22
舞鶴市	341,951,552	14,598	14,983	1.04	939.55
綾部市	73,112,668	6,898	14,136	1.09	446.86
宮津市	82,952,324	13,494	18,645	0.86	839.38
京丹後市	263,626,766	13,151	15,961	1.26	653.86
伊根町	12,049,048	14,127	14,820	1.12	853.54
与謝野町	133,730,927	17,394	19,236	0.84	1,070.83
国保組合(11)	221,431,326	6,281	14,868	0.82	514.89
京都府	9,473,344,117	12,527	15,968	0.96	818.16

出典：京都府健診・医療・介護総合データベース

【社会保険表章用疾病分類】高血圧性疾患：0901

令和2年度（2020） 疾病別医療費 入院＋外来

市町村（市町村国保（退職者国保含む）＋協会けんぽ＋後期高齢）及び国保組合

高血圧性疾患 女性

	総医療費（円）	1人あたり 医療費（円）	1日あたり 医療費（円）	1件あたり 日数（日）	受診率（件） （1,000人あたり）
京都市	5,817,237,874	12,189	14,592	1.00	838.35
向日市	210,025,348	11,918	13,879	0.93	923.65
長岡京市	332,720,787	14,580	13,087	0.97	1,151.30
大山崎町	106,260,416	22,819	15,161	0.86	1,754.90
宇治市	627,133,089	10,072	14,011	0.97	739.74
城陽市	330,725,620	12,182	13,079	1.01	918.76
八幡市	314,430,626	15,300	15,258	1.07	932.97
京田辺市	288,804,857	15,649	15,383	0.94	1,081.02
久御山町	53,507,534	9,471	15,249	1.01	617.03
井手町	30,794,002	11,243	15,275	1.01	730.97
宇治田原町	19,404,169	6,036	12,682	0.88	541.88
木津川市	308,766,884	16,326	14,865	0.83	1,323.87
笠置町	4,383,230	8,914	17,818	0.76	658.87
和束町	15,611,220	9,840	12,312	0.92	871.10
精華町	144,692,584	16,304	15,659	0.84	1,232.61
南山城村	35,710,820	37,967	13,960	1.06	2,565.43
亀岡市	382,226,530	12,273	16,063	0.95	807.58
南丹市	158,017,830	13,430	13,877	0.86	1,125.99
京丹波町	157,226,072	27,624	17,824	0.76	2,029.96
福知山市	384,794,583	15,161	14,257	0.88	1,205.29
舞鶴市	442,691,580	16,205	14,206	1.10	1,037.47
綾部市	90,738,788	7,096	14,162	1.23	407.57
宮津市	104,898,914	14,126	15,307	0.86	1,068.52
京丹後市	302,056,893	13,423	14,918	1.24	725.41
伊根町	21,097,300	23,743	14,847	1.53	1,045.48
与謝野町	157,662,524	18,208	15,070	0.92	1,311.71
国保組合(11)	119,374,954	4,104	13,673	0.77	391.14
京都府	10,960,995,028	12,515	14,555	0.98	879.51

出典：京都府健診・医療・介護総合データベース

【社会保険表章用疾病分類】高血圧性疾患：0901

令和2年度（2020） 疾病別医療費 入院＋外来

市町村（市町村国保（退職者国保含む）＋協会けんぽ＋後期高齢）及び国保組合

高血圧性疾患

	総医療費（円）	1人あたり 医療費（円）	1日あたり 医療費（円）	1件あたり 日数（日）	受診率（件） （1,000人あたり）
京都市	10,848,776,331	12,353	15,372	0.98	816.85
向日市	404,102,383	12,423	14,470	0.94	911.27
長岡京市	552,565,863	13,205	13,329	0.94	1,059.18
大山崎町	169,936,216	19,968	14,960	0.83	1,615.18
宇治市	1,180,506,134	10,168	14,588	0.96	725.65
城陽市	623,670,964	12,233	13,530	1.01	899.05
八幡市	592,321,511	15,171	15,383	1.09	904.85
京田辺市	570,199,135	16,650	15,907	1.04	1,010.73
久御山町	90,026,174	8,228	15,215	0.95	567.09
井手町	71,817,292	13,943	17,781	1.16	678.34
宇治田原町	49,510,819	7,938	15,291	0.94	551.87
木津川市	638,775,682	18,243	15,672	0.85	1,362.40
笠置町	8,215,290	9,034	18,256	0.77	645.47
和束町	30,762,602	10,447	12,823	0.91	896.90
精華町	234,315,794	14,452	15,640	0.80	1,150.10
南山城村	56,992,410	33,111	13,793	1.00	2,409.30
亀岡市	720,303,331	12,193	16,279	0.93	806.91
南丹市	281,868,225	12,675	14,356	0.87	1,018.68
京丹波町	256,556,958	24,172	17,841	0.77	1,756.76
福知山市	685,740,467	14,633	14,474	0.87	1,162.63
舞鶴市	784,643,132	15,463	14,534	1.07	992.26
綾部市	163,851,456	7,006	14,151	1.16	425.38
宮津市	187,851,238	13,839	16,621	0.86	964.74
京丹後市	565,683,659	13,295	15,386	1.25	691.70
伊根町	33,146,348	19,033	14,837	1.35	951.48
与謝野町	291,393,451	17,825	16,733	0.89	1,198.42
国保組合(11)	340,806,280	5,297	14,426	0.80	458.95
京都府	20,434,339,145	12,520	15,178	0.97	851.08

出典：京都府健診・医療・介護総合データベース

【社会保険表章用疾病分類】高血圧性疾患：0901

令和2年度(2020) 疾病別医療費 入院+外来

市町村(市町村国保(退職者国保含む)+協会けんぽ+後期高齢)及び国保組合

心疾患 男性

	総医療費(円)	1人あたり 医療費(円)	1日あたり 医療費(円)	1件あたり 日数(日)	受診率(件) (1,000人あたり)
京都市	14,097,476,261	35,157	46,852	1.43	524.11
向日市	500,744,880	33,594	42,704	1.31	599.77
長岡京市	735,897,618	38,685	44,998	1.29	665.52
大山崎町	197,877,553	51,346	61,625	1.24	671.80
宇治市	2,235,373,001	41,522	54,373	1.35	565.72
城陽市	1,004,829,235	42,163	52,441	1.39	577.46
八幡市	685,150,132	37,050	48,458	1.36	562.23
京田辺市	500,328,516	31,686	41,854	1.33	568.14
久御山町	240,545,199	45,454	49,071	1.86	497.16
井手町	93,266,871	38,668	50,496	1.40	546.43
宇治田原町	101,572,750	33,608	49,307	1.10	617.42
木津川市	692,547,835	43,008	53,252	1.30	623.25
笠置町	26,513,168	63,479	46,110	1.64	837.99
和束町	49,788,117	36,661	42,958	1.77	483.03
精華町	422,603,447	57,586	59,230	1.25	777.53
南山城村	57,670,406	73,873	98,920	1.14	654.57
亀岡市	888,818,221	31,820	45,794	1.38	504.46
南丹市	311,368,199	29,734	39,399	1.38	547.66
京丹波町	170,670,888	34,675	46,454	1.59	469.72
福知山市	804,299,889	37,442	41,162	1.55	587.81
舞鶴市	785,276,296	33,523	44,119	1.26	605.12
綾部市	251,289,070	23,710	39,792	1.59	375.53
宮津市	210,400,661	34,226	36,307	1.24	759.18
京丹后市	445,443,282	22,221	41,837	1.56	341.02
伊根町	22,700,324	26,615	34,924	1.43	532.29
与謝野町	179,838,805	23,391	30,964	1.24	611.31
国保組合(11)	555,720,866	15,763	61,406	1.10	234.07
京都府	26,268,011,490	34,734	47,210	1.40	527.38

出典:京都府健診・医療・介護総合データベース

【社会保険表章用疾病分類】心疾患: 0902・0903

令和2年度(2020) 疾病別医療費 入院+外来

市町村(市町村国保(退職者国保含む)+協会けんぽ+後期高齢)及び国保組合

心疾患 女性

	総医療費(円)	1人あたり 医療費(円)	1日あたり 医療費(円)	1件あたり 日数(日)	受診率(件) (1,000人あたり)
京都市	11,664,713,978	24,441	33,921	1.61	448.64
向日市	477,995,454	27,124	35,703	1.56	487.62
長岡京市	529,744,850	23,213	33,382	1.33	522.15
大山崎町	89,326,258	19,182	32,889	1.11	525.91
宇治市	1,605,396,861	25,783	38,099	1.50	450.43
城陽市	662,757,888	24,412	37,227	1.47	447.17
八幡市	525,578,297	25,574	34,213	1.64	456.75
京田辺市	391,806,443	21,230	34,192	1.28	486.95
久御山町	176,818,750	31,297	36,891	1.99	425.51
井手町	51,198,492	18,694	38,351	1.43	341.39
宇治田原町	81,015,640	25,201	27,755	1.40	650.75
木津川市	483,068,534	25,542	39,907	1.40	456.94
笠置町	10,012,608	20,361	27,061	1.00	754.45
和束町	27,919,636	17,598	24,884	1.06	670.03
精華町	219,225,859	24,702	34,206	1.40	516.08
南山城村	20,607,078	21,909	39,705	1.38	399.75
亀岡市	669,167,906	21,487	37,112	1.36	426.84
南丹市	343,183,021	29,168	35,015	1.56	534.78
京丹波町	138,249,269	24,289	35,760	1.72	394.25
福知山市	691,620,075	27,251	31,799	1.71	502.13
舞鶴市	573,052,591	20,977	30,641	1.34	509.69
綾部市	241,285,725	18,868	31,242	1.99	304.12
宮津市	176,639,055	23,786	26,451	1.37	656.87
京丹後市	388,716,248	17,274	28,361	1.97	309.25
伊根町	22,904,262	25,776	34,703	1.53	483.92
与謝野町	183,387,038	21,179	35,519	1.28	464.72
国保組合(11)	170,174,446	5,851	37,943	1.01	153.40
京都府	20,615,566,262	23,538	34,202	1.55	444.42

出典:京都府健診・医療・介護総合データベース

【社会保険表章用疾病分類】心疾患: 0902・0903

令和2年度(2020) 疾病別医療費 入院+外来

市町村(市町村国保(退職者国保含む)+協会けんぽ+後期高齢)及び国保組合

心疾患

	総医療費(円)	1人あたり 医療費(円)	1日あたり 医療費(円)	1件あたり 日数(日)	受診率(件) (1,000人あたり)
京都市	25,762,190,239	29,334	39,955	1.52	483.10
向日市	978,740,334	30,089	38,972	1.43	539.01
長岡京市	1,265,642,468	30,247	39,278	1.31	587.33
大山崎町	287,203,811	33,747	48,457	1.18	591.97
宇治市	3,840,769,862	33,081	46,135	1.42	503.89
城陽市	1,667,587,123	32,710	45,114	1.43	508.07
八幡市	1,210,728,429	31,009	41,040	1.49	506.71
京田辺市	892,134,959	26,051	38,104	1.30	524.39
久御山町	417,363,949	38,144	43,049	1.93	460.16
井手町	144,465,363	28,047	45,401	1.41	437.40
宇治田原町	182,588,390	29,275	36,672	1.26	634.60
木津川市	1,175,616,369	33,574	46,819	1.34	533.42
笠置町	36,525,776	40,164	38,652	1.31	792.82
和束町	77,707,753	26,390	34,067	1.33	583.78
精華町	641,829,306	39,587	47,388	1.32	634.42
南山城村	78,277,484	45,477	71,032	1.24	515.32
亀岡市	1,557,986,127	26,373	41,613	1.37	463.54
南丹市	654,551,220	29,434	36,972	1.47	540.84
京丹波町	308,920,157	29,105	40,971	1.65	429.25
福知山市	1,495,919,964	31,922	36,230	1.63	541.41
舞鶴市	1,358,328,887	26,768	37,213	1.30	553.74
綾部市	492,574,795	21,063	35,089	1.78	336.48
宮津市	387,039,716	28,514	31,030	1.31	703.20
京丹後市	834,159,530	19,605	34,253	1.77	324.22
伊根町	45,604,586	26,187	34,813	1.48	507.61
与謝野町	363,225,843	22,219	33,108	1.26	533.67
国保組合(11)	725,895,312	11,282	53,631	1.06	197.60
京都府	46,883,577,752	28,726	40,446	1.47	482.86

出典:京都府健診・医療・介護総合データベース

【社会保険表章用疾病分類】心疾患: 0902・0903

令和2年度（2020） 疾病別医療費 入院＋外来

市町村（市町村国保（退職者国保含む）＋協会けんぽ＋後期高齢）及び国保組合

虚血性心疾患 男性

	総医療費（円）	1人あたり 医療費（円）	1日あたり 医療費（円）	1件あたり 日数（日）	受診率（件） （1,000人あたり）
京都市	5,471,480,857	13,645	54,343	1.40	179.18
向日市	171,074,734	11,477	51,251	1.12	200.33
長岡京市	252,893,146	13,294	55,581	1.13	211.80
大山崎町	40,592,518	10,533	46,766	1.18	190.72
宇治市	944,175,842	17,538	65,929	1.31	202.76
城陽市	399,662,143	16,770	58,439	1.29	223.10
八幡市	275,086,785	14,876	60,766	1.30	188.45
京田辺市	213,553,113	13,525	55,497	1.40	174.10
久御山町	87,734,690	16,578	62,445	1.40	189.91
井手町	48,391,693	20,063	58,163	1.32	260.78
宇治田原町	47,915,050	15,854	74,287	1.18	180.33
木津川市	255,704,464	15,880	61,512	1.23	210.52
笠置町	7,890,942	18,893	56,769	1.09	304.07
和束町	15,588,576	11,478	57,950	1.30	152.42
精華町	129,492,890	17,645	46,530	1.06	357.29
南山城村	13,609,274	17,433	60,486	1.25	230.57
亀岡市	311,892,711	11,166	54,785	1.11	184.15
南丹市	98,776,691	9,433	43,437	1.19	182.20
京丹波町	54,045,868	10,980	44,264	1.54	161.11
福知山市	361,078,857	16,809	49,997	1.42	236.06
舞鶴市	348,019,396	14,857	55,014	1.15	234.75
綾部市	86,928,182	8,202	55,687	1.39	106.24
宮津市	45,910,836	7,468	39,240	0.97	195.85
京丹後市	190,250,428	9,491	55,017	1.47	117.08
伊根町	7,505,262	8,800	33,960	1.23	209.87
与謝野町	53,867,180	7,006	32,314	1.12	194.06
国保組合(11)	216,910,868	6,153	61,710	1.14	87.71
京都府	10,150,032,996	13,421	55,236	1.33	183.30

出典：京都府健診・医療・介護総合データベース

【社会保険表章用疾病分類】虚血性心疾患：0902

令和2年度（2020） 疾病別医療費 入院＋外来

市町村（市町村国保（退職者国保含む）＋協会けんぽ＋後期高齢）及び国保組合

虚血性心疾患 女性

	総医療費（円）	1人あたり 医療費（円）	1日あたり 医療費（円）	1件あたり 日数（日）	受診率（件） （1,000人あたり）
京都市	2,631,951,275	5,515	34,109	1.31	123.61
向日市	117,757,890	6,682	37,383	1.50	119.05
長岡京市	102,173,872	4,477	25,691	1.24	140.83
大山崎町	17,466,412	3,751	32,405	1.03	112.74
宇治市	464,267,385	7,456	45,347	1.34	122.91
城陽市	193,243,346	7,118	39,166	1.20	151.43
八幡市	110,456,955	5,375	40,313	1.20	111.23
京田辺市	90,504,519	4,904	34,944	0.97	144.51
久御山町	41,504,750	7,346	54,255	1.11	122.49
井手町	10,321,625	3,769	34,291	1.28	85.80
宇治田原町	16,127,496	5,017	30,661	1.02	161.13
木津川市	108,429,227	5,733	42,076	1.09	124.52
笠置町	2,069,968	4,209	35,689	0.88	134.21
和束町	7,718,042	4,865	30,149	0.83	194.14
精華町	61,691,252	6,951	31,236	1.15	193.81
南山城村	2,499,716	2,658	24,269	1.02	107.38
亀岡市	150,448,605	4,831	40,883	1.10	107.60
南丹市	55,240,912	4,695	37,836	1.12	111.09
京丹波町	25,454,864	4,472	44,116	1.16	87.14
福知山市	156,219,169	6,155	33,968	1.27	143.07
舞鶴市	146,621,201	5,367	32,801	1.09	149.50
綾部市	29,304,416	2,292	31,957	1.29	55.52
宮津市	27,038,640	3,641	27,478	1.06	125.23
京丹后市	123,027,707	5,467	33,679	2.24	72.43
伊根町	4,350,324	4,896	35,658	1.47	93.41
与謝野町	79,733,388	9,208	73,016	1.31	96.32
国保組合(11)	38,943,168	1,339	34,771	0.89	43.08
京都府	4,814,566,124	5,497	35,778	1.27	120.86

出典：京都府健診・医療・介護総合データベース

【社会保険表章用疾病分類】虚血性心疾患：0902

令和2年度（2020） 疾病別医療費 入院＋外来

市町村（市町村国保（退職者国保含む）＋協会けんぽ＋後期高齢）及び国保組合

虚血性心疾患

	総医療費（円）	1人あたり 医療費（円）	1日あたり 医療費（円）	1件あたり 日数（日）	受診率（件） （1,000人あたり）
京都市	8,103,432,132	9,227	45,564	1.36	148.98
向日市	288,832,624	8,879	44,518	1.28	156.30
長岡京市	355,067,018	8,486	41,640	1.18	173.10
大山崎町	58,058,930	6,822	41,264	1.12	148.05
宇治市	1,408,443,227	12,131	57,349	1.32	159.94
城陽市	592,905,489	11,630	50,361	1.25	184.93
八幡市	385,543,740	9,875	53,054	1.26	147.81
京田辺市	304,057,632	8,879	47,229	1.19	158.15
久御山町	129,239,440	11,812	59,557	1.28	155.09
井手町	58,713,318	11,399	51,821	1.31	167.74
宇治田原町	64,042,546	10,268	54,690	1.10	170.43
木津川市	364,133,691	10,399	54,074	1.17	164.07
笠置町	9,960,910	10,953	50,563	1.02	212.22
和束町	23,306,618	7,915	44,394	1.02	174.90
精華町	191,184,142	11,792	40,182	1.10	267.80
南山城村	16,108,990	9,359	49,113	1.17	163.25
亀岡市	462,341,316	7,826	49,327	1.10	143.80
南丹市	154,017,603	6,926	41,247	1.16	144.58
京丹波町	79,500,732	7,490	44,216	1.39	121.45
福知山市	517,298,026	11,039	43,761	1.36	185.70
舞鶴市	494,640,597	9,748	45,817	1.13	188.85
綾部市	116,232,598	4,970	46,906	1.35	78.51
宮津市	72,949,476	5,374	33,867	1.01	157.22
京丹后市	313,278,135	7,363	44,055	1.79	93.47
伊根町	11,855,586	6,808	34,564	1.31	150.45
与謝野町	133,600,568	8,173	48,424	1.19	142.29
国保組合(11)	255,854,036	3,977	55,200	1.07	67.53
京都府	14,964,599,120	9,169	47,010	1.30	149.79

出典：京都府健診・医療・介護総合データベース

【社会保険表章用疾病分類】虚血性心疾患：0902

令和2年度（2020） 疾病別医療費 入院＋外来

市町村（市町村国保（退職者国保含む）＋協会けんぽ＋後期高齢）及び国保組合

脳血管疾患 男性

	総医療費（円）	1人あたり 医療費（円）	1日あたり 医療費（円）	1件あたり 日数（日）	受診率（件） （1,000人あたり）
京都市	7,879,238,029	19,650	36,606	2.79	192.21
向日市	270,536,889	18,150	30,897	2.62	224.21
長岡京市	359,334,210	18,890	36,392	2.15	241.03
大山崎町	70,497,501	18,293	39,384	1.83	253.51
宇治市	1,088,049,797	20,210	37,193	2.79	194.74
城陽市	582,299,460	24,433	32,846	3.43	216.81
八幡市	445,441,822	24,088	33,920	2.58	275.14
京田辺市	338,682,063	21,449	40,609	2.94	179.35
久御山町	114,196,395	21,579	35,278	3.32	184.43
井手町	27,933,662	11,581	31,851	1.32	275.29
宇治田原町	56,738,737	18,774	31,822	2.87	205.81
木津川市	348,849,859	21,664	35,252	2.81	218.54
笠置町	7,663,414	18,348	42,107	1.80	241.82
和束町	33,405,000	24,597	48,203	2.23	229.00
精華町	150,389,105	20,493	33,002	2.33	266.94
南山城村	16,495,586	21,130	29,093	2.08	348.42
亀岡市	414,120,721	14,825	36,843	2.36	170.19
南丹市	174,560,554	16,669	38,517	2.28	189.84
京丹波町	116,454,105	23,660	36,087	2.25	291.95
福知山市	376,998,839	17,550	29,823	2.41	244.26
舞鶴市	423,614,170	18,084	34,978	2.90	178.57
綾部市	169,606,917	16,003	24,506	3.29	198.33
宮津市	108,945,976	17,722	37,907	2.44	191.30
京丹後市	282,156,600	14,076	29,663	3.88	122.37
伊根町	11,341,434	13,297	35,777	1.99	186.42
与謝野町	126,504,929	16,454	29,900	2.92	188.47
国保組合(11)	226,954,570	6,438	44,327	2.05	70.89
京都府	14,221,010,344	18,804	35,674	2.74	192.29

出典：京都府健診・医療・介護総合データベース

【社会保険表章用疾病分類】脳血管疾患：0904～0908

令和2年度（2020） 疾病別医療費 入院+外来

市町村（市町村国保（退職者国保含む）+協会けんぽ+後期高齢）及び国保組合

脳血管疾患 女性

	総医療費（円）	1人あたり 医療費（円）	1日あたり 医療費（円）	1件あたり 日数（日）	受診率（件） （1,000人あたり）
京都市	7,810,868,515	16,366	34,443	2.84	167.34
向日市	263,215,680	14,936	33,711	2.69	164.45
長岡京市	346,949,485	15,203	29,987	2.56	198.19
大山崎町	79,158,934	16,999	27,961	2.74	221.83
宇治市	1,130,460,477	18,156	34,319	3.09	171.43
城陽市	435,963,212	16,058	30,303	3.02	175.52
八幡市	462,365,210	22,498	35,649	2.33	271.08
京田辺市	331,061,472	17,938	37,185	3.62	133.24
久御山町	71,088,999	12,583	30,589	2.73	150.81
井手町	97,834,028	35,721	33,019	2.87	376.80
宇治田原町	61,704,479	19,194	31,988	4.30	139.67
木津川市	326,627,852	17,270	33,524	3.40	151.64
笠置町	9,037,329	18,378	61,900	2.47	119.98
和束町	39,045,099	24,611	38,659	3.59	177.12
精華町	137,453,776	15,488	33,599	2.50	184.46
南山城村	32,745,512	34,814	39,885	4.92	177.55
亀岡市	356,882,902	11,460	32,048	2.55	140.45
南丹市	230,869,112	19,622	31,914	3.51	175.26
京丹波町	71,275,367	12,523	35,094	1.77	201.70
福知山市	426,136,547	16,790	27,827	3.22	187.51
舞鶴市	416,628,605	15,251	29,204	3.18	164.21
綾部市	245,025,465	19,161	22,379	3.03	282.61
宮津市	114,476,827	15,415	30,815	3.51	142.33
京丹後市	343,128,869	15,248	25,873	4.90	120.25
伊根町	18,896,638	21,266	29,900	4.16	171.06
与謝野町	86,778,252	10,022	30,642	2.42	135.24
国保組合(11)	113,904,980	3,916	47,303	1.40	59.03
京都府	14,059,583,623	16,053	33,082	2.90	167.13

出典：京都府健診・医療・介護総合データベース

【社会保険表章用疾病分類】脳血管疾患：0904～0908

令和2年度（2020） 疾病別医療費 入院＋外来

市町村（市町村国保（退職者国保含む）＋協会けんぽ＋後期高齢）及び国保組合

脳血管疾患

	総医療費（円）	1人あたり 医療費（円）	1日あたり 医療費（円）	1件あたり 日数（日）	受診率（件） （1,000人あたり）
京都市	15,690,106,544	17,865	35,496	2.82	178.70
向日市	533,752,569	16,409	32,224	2.65	191.83
長岡京市	706,283,695	16,879	32,936	2.35	217.67
大山崎町	149,656,435	17,585	32,386	2.30	236.18
宇治市	2,218,510,274	19,108	35,671	2.94	182.24
城陽市	1,018,262,672	19,974	31,707	3.23	194.82
八幡市	907,807,032	23,251	34,779	2.45	273.00
京田辺市	669,743,535	19,557	38,841	3.26	154.50
久御山町	185,285,394	16,934	33,319	3.04	167.07
井手町	125,767,690	24,417	32,752	2.26	329.27
宇治田原町	118,443,216	18,990	31,908	3.47	171.72
木津川市	675,477,711	19,291	34,395	3.07	182.41
笠置町	16,700,743	18,364	50,917	2.05	175.94
和束町	72,450,099	24,605	42,543	2.88	201.05
精華町	287,842,881	17,753	33,284	2.40	221.79
南山城村	49,241,098	28,608	35,476	3.16	255.05
亀岡市	771,003,623	13,051	34,457	2.45	154.51
南丹市	405,429,666	18,232	34,458	2.91	182.12
京丹波町	187,729,472	17,687	35,704	2.03	243.55
福知山市	803,135,386	17,139	28,730	2.79	213.52
舞鶴市	840,242,775	16,559	31,855	3.04	170.84
綾部市	414,632,382	17,730	23,203	3.13	244.42
宮津市	223,422,803	16,460	33,908	2.95	164.51
京丹後市	625,285,469	14,696	27,456	4.41	121.25
伊根町	30,238,072	17,363	31,863	3.05	178.58
与謝野町	213,283,181	13,047	30,197	2.70	160.27
国保組合(11)	340,859,550	5,298	45,279	1.79	65.53
京都府	28,280,593,967	17,328	34,336	2.82	178.79

出典：京都府健診・医療・介護総合データベース

【社会保険表章用疾病分類】脳血管疾患：0904～0908

令和2年度(2020) 疾病別医療費 入院+外来

市町村（市町村国保（退職者国保含む）+協会けんぽ+後期高齢）及び国保組合

歯科 男性

	総医療費（円）	1人あたり 医療費（円）	1日あたり 医療費（円）	1件あたり 日数（日）	受診率（件） （1,000人あたり）
京都市	8,129,813,247	20,275	8,221	1.75	1,412.88
向日市	298,095,122	19,999	7,629	1.75	1,498.42
長岡京市	380,359,606	19,995	8,222	1.74	1,395.85
大山崎町	66,171,490	17,170	7,575	1.75	1,296.89
宇治市	1,093,311,550	20,308	8,304	1.74	1,405.43
城陽市	452,798,610	19,000	7,490	1.87	1,353.89
八幡市	413,485,930	22,360	8,315	1.80	1,493.46
京田辺市	324,101,540	20,526	7,817	1.80	1,462.76
久御山町	96,852,090	18,301	8,800	1.86	1,117.14
井手町	47,431,500	19,665	6,956	2.32	1,219.32
宇治田原町	52,606,910	17,407	7,538	1.91	1,207.05
木津川市	346,309,910	21,506	7,876	1.82	1,497.08
笠置町	8,033,550	19,234	7,557	1.81	1,407.82
和束町	30,348,480	22,347	9,057	1.95	1,265.75
精華町	167,902,870	22,879	7,899	1.82	1,592.11
南山城村	16,882,220	21,625	8,484	1.61	1,579.42
亀岡市	579,462,045	20,745	8,609	1.69	1,426.70
南丹市	232,635,218	22,215	8,555	1.83	1,417.22
京丹波町	107,543,880	21,849	8,461	1.92	1,345.37
福知山市	388,063,566	18,065	7,867	1.64	1,400.23
舞鶴市	445,323,346	19,010	8,121	1.66	1,407.97
綾部市	158,663,792	14,971	7,739	1.75	1,106.39
宮津市	93,327,628	15,182	7,423	1.61	1,272.89
京丹後市	350,342,372	17,477	7,830	1.67	1,339.39
伊根町	14,964,740	17,545	8,263	1.65	1,285.00
与謝野町	120,892,824	15,724	8,007	1.60	1,229.51
国保組合(11)	639,831,453	18,149	8,069	1.69	1,327.65
京都府	15,055,555,489	19,908	8,147	1.75	1,400.35

出典：京都府健診・医療・介護総合データベース

【社会保険表章用疾病分類】 歯科：1101～1103

令和2年度(2020) 疾病別医療費 入院+外来

市町村（市町村国保（退職者国保含む）+協会けんぽ+後期高齢）及び国保組合

歯科 女性

	総医療費（円）	1人あたり 医療費（円）	1日あたり 医療費（円）	1件あたり 日数（日）	受診率（件） （1,000人あたり）
京都市	10,671,896,514	22,361	8,121	1.66	1,654.99
向日市	376,736,732	21,378	7,534	1.68	1,686.77
長岡京市	478,610,140	20,972	8,224	1.66	1,537.96
大山崎町	91,001,840	19,542	7,939	1.68	1,461.99
宇治市	1,379,191,288	22,150	8,265	1.65	1,622.75
城陽市	557,033,770	20,518	7,492	1.82	1,505.31
八幡市	502,009,930	24,427	8,132	1.72	1,749.90
京田辺市	384,371,060	20,827	7,713	1.70	1,589.27
久御山町	114,744,100	20,310	8,591	1.77	1,337.60
井手町	59,805,340	21,836	7,322	2.14	1,396.21
宇治田原町	60,751,980	18,898	7,588	1.80	1,387.36
木津川市	407,119,460	21,526	7,806	1.70	1,618.23
笠置町	10,235,940	20,815	8,009	1.75	1,486.53
和束町	37,692,310	23,758	8,615	1.86	1,482.51
精華町	205,972,970	23,209	7,432	1.77	1,760.18
南山城村	19,158,980	20,369	8,087	1.65	1,530.96
亀岡市	671,005,878	21,546	8,427	1.61	1,583.17
南丹市	254,575,240	21,637	8,339	1.77	1,468.17
京丹波町	125,614,800	22,070	8,261	1.82	1,465.45
福知山市	490,276,298	19,318	7,943	1.56	1,560.81
舞鶴市	550,216,346	20,141	8,092	1.59	1,561.58
綾部市	194,993,060	15,248	7,661	1.65	1,209.81
宮津市	114,100,384	15,365	7,459	1.56	1,323.16
京丹後市	409,404,610	18,193	7,755	1.61	1,459.04
伊根町	13,275,970	14,941	8,236	1.59	1,140.02
与謝野町	147,349,242	17,017	7,928	1.53	1,407.22
国保組合(11)	573,159,760	19,705	7,873	1.59	1,576.44

出典：京都府健診・医療・介護総合データベース

【社会保険表章用疾病分類】 歯科：1101～1103

令和2年度(2020) 疾病別医療費 入院+外来

市町村（市町村国保（退職者国保含む）+協会けんぽ+後期高齢）及び国保組合

歯科

	総医療費（円）	1人あたり 医療費（円）	1日あたり 医療費（円）	1件あたり 日数（日）	受診率（件） （1,000人あたり）
京都市	18,801,709,761	21,408	8,164	1.70	1,544.45
向日市	674,831,854	20,746	7,576	1.71	1,600.46
長岡京市	858,969,746	20,528	8,223	1.69	1,473.36
大山崎町	157,173,330	18,468	7,782	1.71	1,387.23
宇治市	2,472,502,838	21,296	8,282	1.69	1,521.98
城陽市	1,009,832,380	19,808	7,491	1.84	1,434.52
八幡市	915,495,860	23,448	8,214	1.75	1,628.44
京田辺市	708,472,600	20,688	7,760	1.74	1,530.94
久御山町	211,596,190	19,338	8,686	1.81	1,230.97
井手町	107,236,840	20,819	7,155	2.22	1,313.38
宇治田原町	113,358,890	18,175	7,565	1.85	1,299.98
木津川市	753,429,370	21,517	7,838	1.76	1,562.52
笠置町	18,269,490	20,089	7,804	1.77	1,450.38
和束町	68,040,790	23,107	8,807	1.90	1,382.54
精華町	373,875,840	23,060	7,635	1.79	1,684.11
南山城村	36,041,200	20,939	8,268	1.63	1,552.94
亀岡市	1,250,467,923	21,167	8,511	1.65	1,509.18
南丹市	487,210,458	21,909	8,440	1.80	1,444.18
京丹波町	233,158,680	21,967	8,352	1.87	1,409.76
福知山市	878,339,864	18,743	7,909	1.59	1,487.20
舞鶴市	995,539,692	19,619	8,105	1.62	1,490.67
綾部市	353,656,852	15,122	7,696	1.69	1,162.94
宮津市	207,428,012	15,282	7,443	1.58	1,300.39
京丹後市	759,746,982	17,856	7,789	1.63	1,402.67
伊根町	28,240,710	16,216	8,250	1.62	1,211.02
与謝野町	268,242,066	16,409	7,963	1.56	1,323.64
国保組合(11)	1,212,991,213	18,853	7,975	1.64	1,440.12
京都府	33,955,859,431	20,805	8,097	1.70	1,512.58

出典:京都府健診・医療・介護総合データベース

【社会保険表章用疾病分類】 歯科：1101～1103

令和2年度(2020) 疾病別医療費 入院+外来

市町村（市町村国保（退職者国保含む）+協会けんぽ+後期高齢）及び国保組合

腎不全 男性

	総医療費（円）	1人あたり 医療費（円）	1日あたり 医療費（円）	1件あたり 日数（日）	受診率（件） （1,000人あたり）
京都市	5,191,664,639	12,947	34,015	4.54	83.87
向日市	262,760,720	17,628	35,021	4.37	115.06
長岡京市	349,575,582	18,377	35,311	4.73	110.13
大山崎町	65,673,342	17,041	34,223	5.71	87.19
宇治市	518,567,581	9,632	35,138	3.91	70.05
城陽市	270,260,679	11,340	37,017	3.61	84.89
八幡市	181,041,974	9,790	35,126	3.08	90.36
京田辺市	127,352,442	8,065	40,481	3.26	61.05
久御山町	48,511,002	9,167	33,181	4.03	68.59
井手町	39,162,036	16,236	42,337	3.73	102.82
宇治田原町	45,255,192	14,974	38,647	4.14	93.64
木津川市	132,474,136	8,227	36,625	3.37	66.63
笠置町	735,734	1,762	30,656	0.89	64.64
和束町	14,287,422	10,520	20,528	8.29	61.85
精華町	74,550,771	10,159	34,229	4.13	71.95
南山城村	10,643,510	13,634	39,420	3.75	92.23
亀岡市	269,825,255	9,660	32,990	3.45	84.77
南丹市	102,976,787	9,834	30,924	3.57	89.10
京丹波町	33,898,405	6,887	32,101	3.62	59.32
福知山市	197,578,762	9,198	31,734	4.69	61.77
舞鶴市	228,976,303	9,775	34,889	3.25	86.32
綾部市	63,365,424	5,979	40,206	3.18	46.71
宮津市	131,452,365	21,383	37,071	4.38	131.60
京丹後市	205,175,772	10,235	32,429	6.26	50.38
伊根町	18,468,660	21,654	29,362	7.23	102.00
与謝野町	110,513,663	14,374	34,162	6.15	68.41
国保組合(11)	99,181,684	2,813	38,044	2.75	26.86
京都府	8,793,929,842	11,628	34,361	4.29	78.94

出典：京都府健診・医療・介護総合データベース

【社会保険表章用疾病分類】腎不全：1402

令和2年度(2020) 疾病別医療費 入院+外来

市町村（市町村国保（退職者国保含む）+協会けんぽ+後期高齢）及び国保組合

腎不全 女性

	総医療費（円）	1人あたり 医療費（円）	1日あたり 医療費(円)	1件あたり 日数（日）	受診率（件） （1,000人あたり）
京都市	3,375,095,549	7,072	32,580	4.44	48.88
向日市	182,445,868	10,353	33,178	5.67	54.99
長岡京市	232,151,265	10,173	33,965	5.08	58.98
大山崎町	48,913,207	10,504	33,571	5.63	55.62
宇治市	337,852,867	5,426	33,853	3.90	41.15
城陽市	163,041,710	6,006	34,195	3.79	46.37
八幡市	80,189,528	3,902	30,665	2.93	43.50
京田辺市	64,556,439	3,498	36,329	2.86	33.65
久御山町	9,181,220	1,625	35,312	1.50	30.62
井手町	23,211,568	8,475	34,696	5.40	45.27
宇治田原町	33,508,264	10,423	36,186	5.51	52.26
木津川市	90,014,771	4,759	36,399	2.99	43.67
笠置町	2,514,460	5,113	55,877	1.10	83.38
和束町	17,959,032	11,320	32,185	7.44	47.27
精華町	59,646,622	6,721	30,201	5.66	39.33
南山城村	222,200	236	14,813	1.88	8.51
亀岡市	267,202,686	8,580	31,517	3.71	73.44
南丹市	94,290,142	8,014	32,258	3.41	72.75
京丹波町	33,454,825	5,878	29,844	5.72	34.44
福知山市	143,484,256	5,653	30,150	5.38	34.83
舞鶴市	158,191,333	5,791	32,416	2.88	62.12
綾部市	41,936,686	3,279	34,487	3.72	25.57
宮津市	76,842,742	10,348	33,179	4.11	75.95
京丹後市	78,402,711	3,484	32,304	4.08	26.44
伊根町	12,814,390	14,421	34,263	6.13	68.65
与謝野町	63,734,476	7,361	29,561	5.83	42.73
国保組合(11)	59,416,535	2,043	39,850	4.04	12.69
京都府	5,750,275,352	6,565	32,749	4.26	47.05

出典:京都府健診・医療・介護総合データベース

【社会保険表章用疾病分類】腎不全：1402

令和2年度(2020) 疾病別医療費 入院+外来

市町村（市町村国保（退職者国保含む）+協会けんぽ+後期高齢）及び国保組合

腎不全

	総医療費（円）	1人あたり 医療費（円）	1日あたり 医療費（円）	1件あたり 日数（日）	受診率（件） （1,000人あたり）
京都市	8,566,760,188	9,754	33,435	4.50	64.86
向日市	445,206,588	13,687	34,241	4.84	82.51
長岡京市	581,726,847	13,902	34,761	4.86	82.23
大山崎町	114,586,549	13,464	33,942	5.67	69.91
宇治市	856,420,448	7,377	34,620	3.91	54.55
城陽市	433,302,389	8,499	35,902	3.68	64.38
八幡市	261,231,502	6,691	33,625	3.03	65.69
京田辺市	191,908,881	5,604	38,982	3.11	46.28
久御山町	57,692,222	5,273	33,503	3.21	48.99
井手町	62,373,604	12,109	39,130	4.28	72.22
宇治田原町	78,763,456	12,628	37,560	4.65	72.31
木津川市	222,488,907	6,354	36,533	3.21	54.23
笠置町	3,250,194	3,574	47,104	1.01	74.77
和束町	32,246,454	10,951	25,715	7.89	54.00
精華町	134,197,393	8,277	32,313	4.74	54.09
南山城村	10,865,710	6,313	38,125	3.56	46.48
亀岡市	537,027,941	9,091	32,240	3.58	78.80
南丹市	197,266,929	8,871	31,548	3.50	80.45
京丹波町	67,353,230	6,346	30,939	4.46	45.98
福知山市	341,063,018	7,278	31,048	4.97	47.18
舞鶴市	387,167,636	7,630	33,834	3.08	73.29
綾部市	105,302,110	4,503	37,716	3.40	35.15
宮津市	208,295,107	15,346	35,533	4.27	101.15
京丹後市	283,578,483	6,665	32,394	5.45	37.72
伊根町	31,283,050	17,963	31,189	6.78	84.98
与謝野町	174,248,139	10,659	32,322	6.02	54.81
国保組合(11)	158,598,219	2,465	38,701	3.11	20.45
京都府	14,544,205,194	8,911	33,705	4.28	61.83

出典:京都府健診・医療・介護総合データベース

【社会保険表章用疾病分類】腎不全：1402

令和元年度（2019） 疾病別医療費 入院＋外来

市町村（市町村国保（退職者国保含む）＋協会けんぽ＋後期高齢）及び国保組合

総医療費等 男性

	総医療費（円）	1人あたり 医療費（円）	1日あたり 医療費（円）	1件あたり 日数（日）	受診率（件） （1,000人あたり）
京都市	179,678,705,636	462,070	21,117	1.44	15,215.75
向日市	6,786,975,849	463,594	19,936	1.47	15,871.54
長岡京市	8,699,977,376	467,938	20,242	1.41	16,374.80
大山崎町	1,675,986,328	452,460	20,846	1.31	16,606.97
宇治市	24,308,797,518	464,663	22,042	1.41	14,919.55
城陽市	11,415,469,443	493,654	21,551	1.41	16,260.48
八幡市	9,019,378,141	496,307	22,127	1.43	15,681.95
京田辺市	7,150,581,916	463,867	21,451	1.33	16,267.16
久御山町	2,423,398,738	464,179	24,615	1.45	12,963.26
井手町	1,180,968,603	493,613	22,236	1.45	15,266.88
宇治田原町	1,378,004,934	467,569	22,556	1.45	14,324.61
木津川市	7,116,398,591	459,911	20,225	1.31	17,351.95
笠置町	258,415,272	619,949	25,074	1.28	19,281.09
和束町	771,132,053	566,211	23,017	1.43	17,232.33
精華町	3,577,985,624	504,184	20,675	1.40	17,417.54
南山城村	467,463,560	601,046	24,014	1.37	18,224.37
亀岡市	11,804,247,304	439,386	21,480	1.41	14,518.41
南丹市	4,891,809,466	478,967	22,414	1.48	14,453.77
京丹波町	2,461,374,166	506,169	23,619	1.46	14,728.70
福知山市	9,952,025,956	474,354	21,411	1.57	14,081.16
舞鶴市	10,555,596,736	460,526	21,984	1.35	15,524.06
綾部市	4,873,166,366	469,348	22,663	1.85	11,179.32
宮津市	3,045,464,275	496,489	23,444	1.49	14,255.30
京丹後市	8,375,847,007	422,875	22,208	1.70	11,190.69
伊根町	391,620,478	459,289	22,475	1.67	12,240.42
与謝野町	3,203,703,629	423,336	22,097	1.41	13,624.00
国保組合(11)	7,958,914,162	224,479	18,849	1.17	10,145.20
京都府	333,423,409,127	452,684	21,295	1.43	14,867.28

出典：京都府健診・医療・介護総合データベース

令和元年度（2019） 疾病別医療費 入院＋外来

市町村（市町村国保（退職者国保含む）＋協会けんぽ＋後期高齢）及び国保組合

総医療費等 女性

	総医療費（円）	1人あたり 医療費（円）	1日あたり 医療費（円）	1件あたり 日数（日）	受診率（件） （1,000人あたり）
京都市	209,876,024,376	454,455	17,276	1.42	18,510.72
向日市	7,437,753,939	435,425	15,974	1.43	19,008.72
長岡京市	9,737,052,333	439,707	16,595	1.40	18,983.07
大山崎町	1,973,030,973	441,773	17,312	1.31	19,482.70
宇治市	25,204,379,222	418,840	17,704	1.37	17,261.37
城陽市	11,872,452,966	452,100	17,250	1.39	18,834.78
八幡市	9,146,692,699	455,647	18,312	1.38	18,042.82
京田辺市	7,844,534,410	442,058	18,122	1.29	18,869.97
久御山町	2,298,075,113	415,421	19,700	1.35	15,609.42
井手町	1,260,685,871	467,123	18,081	1.43	18,049.65
宇治田原町	1,317,384,075	416,213	18,833	1.36	16,308.46
木津川市	8,108,664,179	448,108	17,744	1.28	19,662.14
笠置町	308,619,797	619,097	20,065	1.34	22,982.95
和束町	757,297,152	483,510	19,246	1.35	18,668.16
精華町	3,726,354,527	435,500	16,615	1.35	19,375.21
南山城村	511,882,433	543,015	18,948	1.47	19,438.47
亀岡市	12,207,546,996	407,973	18,043	1.35	16,777.32
南丹市	5,145,346,041	446,574	18,427	1.42	17,056.49
京丹波町	2,458,366,552	438,133	19,644	1.33	16,815.54
福知山市	10,868,605,533	438,985	18,454	1.48	16,083.45
舞鶴市	11,660,456,473	436,783	18,257	1.31	18,241.51
綾部市	5,454,237,523	436,822	19,843	1.71	12,897.31
宮津市	3,340,223,802	455,936	19,407	1.46	16,145.87
京丹後市	9,544,083,829	429,532	19,855	1.67	12,933.76
伊根町	342,828,948	388,255	18,317	1.58	13,415.63
与謝野町	3,458,492,758	406,606	19,252	1.35	15,623.78
国保組合(11)	6,024,750,239	203,347	14,590	1.12	12,388.92
京都府	371,885,822,759	437,316	17,520	1.40	17,797.81

出典：京都府健診・医療・介護総合データベース

令和元年度（2019） 疾病別医療費 入院＋外来

市町村（市町村国保（退職者国保含む）＋協会けんぽ＋後期高齢）及び国保組合

総医療費等

	総医療費（円）	1人あたり 医療費（円）	1日あたり 医療費（円）	1件あたり 日数（日）	受診率（件） （1,000人あたり）
京都市	389,554,730,012	457,936	18,858	1.43	17,004.54
向日市	14,224,729,788	448,426	17,647	1.45	17,560.87
長岡京市	18,437,029,709	452,591	18,137	1.40	17,792.66
大山崎町	3,649,017,301	446,618	18,774	1.31	18,178.94
宇治市	49,513,176,740	440,150	19,597	1.39	16,172.29
城陽市	23,287,922,409	471,558	19,120	1.40	17,629.37
八幡市	18,166,070,840	474,966	20,027	1.40	16,921.05
京田辺市	14,995,116,326	452,196	19,570	1.31	17,660.02
久御山町	4,721,473,851	439,095	21,950	1.40	14,324.61
井手町	2,441,654,474	479,571	19,878	1.44	16,741.98
宇治田原町	2,695,389,009	440,975	20,569	1.40	15,351.91
木津川市	15,225,062,770	453,549	18,823	1.30	18,597.27
笠置町	567,035,069	619,485	22,075	1.32	21,297.16
和束町	1,528,429,205	521,975	20,980	1.38	18,000.34
精華町	7,304,340,151	466,639	18,384	1.37	18,487.67
南山城村	979,345,993	569,249	21,070	1.43	18,889.61
亀岡市	24,011,794,300	422,834	19,583	1.37	15,708.67
南丹市	10,037,155,507	461,795	20,176	1.45	15,833.48
京丹波町	4,919,740,718	469,721	21,450	1.38	15,846.66
福知山市	20,820,631,489	455,209	19,759	1.52	15,165.00
舞鶴市	22,216,053,209	447,751	19,856	1.33	16,986.17
綾部市	10,327,403,889	451,590	21,081	1.77	12,117.32
宮津市	6,385,688,077	474,417	21,143	1.47	15,284.30
京丹後市	17,919,930,836	426,394	20,889	1.69	12,112.26
伊根町	734,449,426	423,151	20,322	1.62	12,838.29
与謝野町	6,662,196,387	414,483	20,523	1.38	14,682.24
国保組合(11)	13,983,664,401	214,859	16,743	1.15	11,166.62
京都府	705,309,231,886	444,449	19,123	1.41	16,437.65

出典：京都府健診・医療・介護総合データベース

令和元年度（2019） 疾病別医療費 入院＋外来

市町村（市町村国保（退職者国保含む）＋協会けんぽ＋後期高齢）及び国保組合

胃がん 男性

	総医療費（円）	1人あたり 医療費（円）	1日あたり 医療費（円）	1件あたり 日数（日）	受診率（件） （1,000人あたり）
京都市	2,020,884,987	4,376	42,732	1.91	53.48
向日市	78,179,804	4,577	47,993	1.91	50.00
長岡京市	130,904,546	5,911	54,680	1.99	54.37
大山崎町	16,851,710	3,773	39,099	1.21	79.49
宇治市	296,336,243	4,924	48,900	2.08	48.32
城陽市	121,925,350	4,643	46,044	2.01	50.15
八幡市	98,048,046	4,884	42,797	2.14	53.40
京田辺市	95,055,876	5,357	48,647	1.77	62.33
久御山町	26,196,947	4,736	34,515	3.00	45.73
井手町	12,694,560	4,704	40,688	2.05	56.32
宇治田原町	9,800,522	3,096	39,046	2.41	32.86
木津川市	72,809,532	4,024	35,191	1.76	64.88
笠置町	1,459,862	2,929	30,414	1.07	90.27
和束町	4,679,904	2,988	55,058	1.60	33.84
精華町	31,694,860	3,704	37,288	1.49	66.50
南山城村	2,223,392	2,359	30,880	1.16	65.77
亀岡市	139,952,063	4,677	41,852	1.81	61.89
南丹市	59,334,772	5,150	45,818	1.58	71.17
京丹波町	26,912,242	4,796	49,110	1.78	54.89
福知山市	156,217,246	6,310	45,518	2.00	69.19
舞鶴市	141,108,583	5,286	43,378	1.82	66.86
綾部市	40,769,716	3,265	36,272	2.48	36.36
宮津市	44,472,432	6,070	61,257	1.72	57.60
京丹後市	115,495,822	5,198	46,722	2.04	54.64
伊根町	3,262,288	3,695	48,691	1.68	45.30
与謝野町	46,695,192	5,490	50,922	2.08	51.73
国保組合(11)	98,168,734	3,313	44,260	1.87	39.96
京都府	3,892,135,231	4,577	43,959	1.92	54.28

出典：京都府健診・医療・介護総合データベース

【社会保険表章用疾病分類】胃がん：0201

令和元年度（2019） 疾病別医療費 入院＋外来

市町村（市町村国保（退職者国保含む）＋協会けんぽ＋後期高齢）及び国保組合

胃がん 女性

	総医療費（円）	1人あたり 医療費（円）	1日あたり 医療費（円）	1件あたり 日数（日）	受診率（件） （1,000人あたり）
京都市	1,153,920,667	2,499	34,516	1.83	39.65
向日市	32,082,138	1,878	29,166	1.85	34.89
長岡京市	53,223,083	2,403	42,922	1.65	34.00
大山崎町	15,323,089	3,431	36,834	2.05	45.45
宇治市	169,741,345	2,821	35,780	2.40	32.85
城陽市	48,950,487	1,864	37,395	1.79	27.80
八幡市	64,946,609	3,235	40,642	2.17	36.71
京田辺市	47,893,800	2,699	36,421	2.00	37.08
久御山町	8,880,421	1,605	33,766	1.46	32.54
井手町	4,621,684	1,712	34,490	1.19	41.87
宇治田原町	10,101,468	3,191	23,824	2.81	47.71
木津川市	49,251,730	2,722	35,950	1.68	45.04
笠置町	9,768,037	19,595	34,274	4.38	130.39
和束町	2,526,972	1,613	45,945	1.62	21.71
精華町	30,302,132	3,541	37,549	1.15	82.28
南山城村	1,800,960	1,910	36,754	1.36	38.19
亀岡市	65,754,805	2,198	32,185	1.50	45.62
南丹市	30,077,498	2,610	33,345	1.36	57.46
京丹波町	11,614,356	2,070	34,878	1.86	31.90
福知山市	40,886,940	1,651	32,815	1.40	36.07
舞鶴市	102,469,963	3,838	39,472	1.84	52.89
綾部市	40,671,008	3,257	36,346	3.07	29.15
宮津市	19,789,314	2,701	30,586	1.60	55.15
京丹後市	68,683,160	3,091	35,587	2.32	37.44
伊根町	1,520,940	1,722	33,064	1.53	33.98
与謝野町	24,009,642	2,823	34,497	2.56	31.98
国保組合(11)	36,350,338	1,227	45,044	1.45	18.83
京都府	2,145,162,586	2,523	35,221	1.84	38.85

出典：京都府健診・医療・介護総合データベース

【社会保険表章用疾病分類】胃がん：0201

令和元年度（2019） 疾病別医療費 入院＋外来

市町村（市町村国保（退職者国保含む）＋協会けんぽ＋後期高齢）及び国保組合

胃がん

	総医療費（円）	1人あたり 医療費（円）	1日あたり 医療費（円）	1件あたり 日数（日）	受診率（件） （1,000人あたり）
京都市	3,174,805,654	3,732	39,330	1.88	50.56
向日市	110,261,942	3,476	40,404	1.88	45.71
長岡京市	184,127,629	4,520	50,668	1.86	48.04
大山崎町	32,174,799	3,938	37,987	1.52	68.30
宇治市	466,077,588	4,143	43,139	2.21	43.43
城陽市	170,875,837	3,460	43,183	1.93	41.45
八幡市	162,994,655	4,262	41,912	2.15	47.30
京田辺市	142,949,676	4,311	43,729	1.85	53.20
久御山町	35,077,368	3,262	34,322	2.36	40.27
井手町	17,316,244	3,401	38,826	1.68	52.05
宇治田原町	19,901,990	3,256	29,484	2.65	41.72
木津川市	122,061,262	3,636	35,493	1.73	59.25
笠置町	11,227,899	12,266	33,717	3.03	120.17
和束町	7,206,876	2,461	51,478	1.61	29.71
精華町	61,996,992	3,961	37,415	1.30	81.33
南山城村	4,024,352	2,339	33,259	1.23	56.96
亀岡市	205,706,868	3,622	38,186	1.67	56.65
南丹市	89,412,270	4,114	40,697	1.48	68.18
京丹波町	38,526,598	3,678	43,731	1.81	46.50
福知山市	197,104,186	4,309	42,134	1.80	56.98
舞鶴市	243,578,546	4,909	41,644	1.83	64.43
綾部市	81,440,724	3,561	36,309	2.74	35.77
宮津市	64,261,746	4,774	46,804	1.66	61.37
京丹後市	184,178,982	4,382	41,840	2.15	48.68
伊根町	4,783,228	2,756	42,329	1.61	40.33
与謝野町	70,704,834	4,399	43,834	2.27	44.30
国保組合(11)	134,519,072	2,067	44,469	1.74	26.77
京都府	6,037,297,817	3,804	40,398	1.89	49.90

出典：京都府健診・医療・介護総合データベース

【社会保険表章用疾病分類】胃がん：0201

令和元年度（2019） 疾病別医療費 入院＋外来

市町村（市町村国保（退職者国保含む）＋協会けんぽ＋後期高齢）及び国保組合

大腸がん 男性

	総医療費（円）	1人あたり 医療費（円）	1日あたり 医療費（円）	1件あたり 日数（日）	受診率（件） （1,000人あたり）
京都市	3,037,833,261	7,812	46,200	1.90	89.10
向日市	89,922,740	6,142	42,537	1.72	83.95
長岡京市	158,408,478	8,520	48,577	1.86	94.07
大山崎町	24,259,114	6,549	40,365	2.31	70.19
宇治市	384,602,834	7,352	48,530	2.23	67.78
城陽市	141,175,460	6,105	49,379	1.66	74.34
八幡市	147,565,152	8,120	49,568	2.08	78.85
京田辺市	94,724,024	6,145	42,156	1.89	77.07
久御山町	38,135,826	7,305	56,581	2.36	54.78
井手町	21,825,050	9,122	45,374	2.97	67.71
宇治田原町	18,553,190	6,295	44,923	2.21	63.45
木津川市	101,519,774	6,561	40,886	1.85	86.60
笠置町	2,020,350	4,847	23,769	1.77	115.15
和束町	5,203,590	3,821	44,859	1.16	73.43
精華町	56,529,486	7,966	44,267	2.22	80.88
南山城村	14,108,464	18,140	53,441	2.44	138.86
亀岡市	143,229,169	5,331	39,209	1.91	71.10
南丹市	66,200,369	6,482	36,983	1.85	94.88
京丹波町	38,231,662	7,862	49,395	2.27	70.12
福知山市	189,737,378	9,044	46,289	2.07	94.47
舞鶴市	251,706,751	10,982	39,213	2.04	137.60
綾部市	98,685,018	9,505	50,247	3.60	52.59
宮津市	38,313,881	6,246	47,536	1.81	72.55
京丹後市	123,608,966	6,241	45,311	1.79	76.89
伊根町	1,805,724	2,118	34,725	1.93	31.67
与謝野町	57,506,360	7,599	51,854	1.78	82.32
国保組合(11)	130,137,947	3,671	50,092	1.67	43.97
京都府	5,475,550,018	7,434	45,812	1.94	83.71

出典：京都府健診・医療・介護総合データベース

【社会保険表章用疾病分類】大腸がん：0202・0203

令和元年度（2019） 疾病別医療費 入院＋外来

市町村（市町村国保（退職者国保含む）＋協会けんぽ＋後期高齢）及び国保組合

大腸がん 女性

	総医療費（円）	1人あたり 医療費（円）	1日あたり 医療費（円）	1件あたり 日数（日）	受診率（件） （1,000人あたり）
京都市	2,582,138,605	5,591	38,376	1.84	79.29
向日市	62,287,458	3,646	29,703	1.59	77.33
長岡京市	106,050,954	4,789	40,679	1.82	64.85
大山崎町	32,450,196	7,266	38,631	1.69	111.28
宇治市	265,771,330	4,417	39,673	1.94	57.40
城陽市	100,994,168	3,846	40,822	1.72	54.76
八幡市	98,680,760	4,916	41,032	1.93	62.07
京田辺市	78,316,507	4,413	40,516	1.85	58.94
久御山町	27,207,215	4,918	42,846	2.50	45.92
井手町	11,134,412	4,126	45,447	1.28	71.14
宇治田原町	6,500,452	2,054	32,831	1.36	46.13
木津川市	77,543,203	4,285	38,124	1.80	62.34
笠置町	1,449,986	2,909	18,831	1.60	96.29
和束町	11,442,130	7,305	41,011	2.27	78.53
精華町	25,818,712	3,017	37,637	1.59	50.37
南山城村	14,210,436	15,075	35,174	5.86	73.20
亀岡市	121,284,229	4,053	37,261	1.69	64.30
南丹市	50,114,493	4,350	37,094	1.79	65.61
京丹波町	17,108,312	3,049	39,787	1.56	49.19
福知山市	149,891,564	6,054	46,507	2.02	64.54
舞鶴市	182,611,737	6,840	45,539	1.74	86.38
綾部市	63,358,216	5,074	43,575	2.57	45.33
宮津市	40,319,420	5,504	40,159	1.95	70.43
京丹後市	108,696,658	4,892	35,603	1.99	69.04
伊根町	5,176,578	5,862	43,869	2.03	65.69
与謝野町	41,749,770	4,908	45,331	1.78	60.78
国保組合(11)	50,557,214	1,706	36,503	1.41	33.21
京都府	4,332,864,715	5,095	38,999	1.84	71.12

出典：京都府健診・医療・介護総合データベース

【社会保険表章用疾病分類】大腸がん：0202・0203

令和元年度（2019） 疾病別医療費 入院＋外来

市町村（市町村国保（退職者国保含む）＋協会けんぽ＋後期高齢）及び国保組合

大腸がん

	総医療費（円）	1人あたり 医療費（円）	1日あたり 医療費（円）	1件あたり 日数（日）	受診率（件） （1,000人あたり）
京都市	5,619,971,866	6,606	42,243	1.87	83.78
向日市	152,210,198	4,798	36,146	1.65	80.39
長岡京市	264,459,432	6,492	45,068	1.84	78.19
大山崎町	56,709,310	6,941	39,354	1.90	92.65
宇治市	650,374,164	5,782	44,473	2.09	62.23
城陽市	242,169,628	4,904	45,410	1.69	63.93
八幡市	246,245,912	6,438	45,754	2.01	70.04
京田辺市	173,040,531	5,218	41,397	1.87	67.37
久御山町	65,343,041	6,077	49,918	2.42	50.22
井手町	32,959,462	6,474	45,399	2.05	69.53
宇治田原町	25,053,642	4,099	41,004	1.83	54.48
木津川市	179,062,977	5,334	39,642	1.83	73.52
笠置町	3,470,336	3,791	21,422	1.69	104.88
和束町	16,645,720	5,685	42,141	1.77	76.16
精華町	82,348,198	5,261	41,950	1.95	64.20
南山城村	28,318,900	16,460	42,394	3.77	102.88
亀岡市	264,513,398	4,658	38,291	1.80	67.51
南丹市	116,314,862	5,351	37,031	1.82	79.36
京丹波町	55,339,974	5,284	45,963	1.95	58.91
福知山市	339,628,942	7,425	46,385	2.05	78.27
舞鶴市	434,318,488	8,753	41,645	1.91	110.04
綾部市	162,043,234	7,086	47,409	3.07	48.62
宮津市	78,633,301	5,842	43,444	1.88	71.40
京丹後市	232,305,624	5,528	40,184	1.89	72.74
伊根町	6,982,302	4,023	41,072	2.00	48.97
与謝野町	99,256,130	6,175	48,895	1.78	70.92
国保組合(11)	180,695,161	2,776	45,367	1.57	39.07
京都府	9,808,414,733	6,181	42,530	1.89	76.96

出典：京都府健診・医療・介護総合データベース

【社会保険表章用疾病分類】大腸がん：0202・0203

令和元年度（2019） 疾病別医療費 入院＋外来

市町村（市町村国保（退職者国保含む）＋協会けんぽ＋後期高齢）及び国保組合

肝がん 男性

	総医療費（円）	1人あたり 医療費（円）	1日あたり 医療費（円）	1件あたり 日数（日）	受診率（件） （1,000人あたり）
京都市	892,897,131	2,296	46,908	2.09	23.45
向日市	38,305,598	2,617	47,467	1.86	29.71
長岡京市	33,745,261	1,815	51,285	1.69	20.98
大山崎町	14,025,394	3,786	59,179	1.82	35.10
宇治市	131,292,044	2,510	46,459	2.32	23.30
城陽市	67,001,903	2,897	56,878	2.48	20.54
八幡市	53,901,870	2,966	48,342	2.14	28.67
京田辺市	41,782,877	2,711	50,160	2.39	22.58
久御山町	11,388,163	2,181	51,298	2.44	17.43
井手町	4,234,470	1,770	49,817	2.66	13.38
宇治田原町	2,918,910	990	38,407	2.17	11.88
木津川市	41,175,162	2,661	53,544	2.46	20.16
笠置町	1,702,104	4,083	26,186	1.97	79.17
和束町	1,105,014	811	36,834	3.00	7.34
精華町	25,581,652	3,605	47,996	1.84	40.72
南山城村	6,413,562	8,246	66,808	2.04	60.43
亀岡市	51,858,234	1,930	52,809	1.99	18.35
南丹市	25,386,668	2,486	44,151	2.21	25.46
京丹波町	13,673,766	2,812	56,503	2.37	20.98
福知山市	36,978,048	1,763	46,867	2.58	14.59
舞鶴市	61,014,954	2,662	45,670	1.91	30.50
綾部市	16,461,192	1,585	42,426	2.34	15.99
宮津市	19,046,316	3,105	53,202	2.16	27.06
京丹後市	53,669,507	2,710	49,602	2.74	19.94
伊根町	11,195,732	13,130	57,414	5.42	42.22
京都府	1,730,453,540	2,349	48,209	2.13	22.90
組合のぞく	1,677,179,360	2,392	48,073	2.13	23.33
	1,730,453,540				

出典：京都府健診・医療・介護総合データベース

【社会保険表章用疾病分類】肝がん：0204

令和元年度（2019） 疾病別医療費 入院＋外来

市町村（市町村国保（退職者国保含む）＋協会けんぽ＋後期高齢）及び国保組合

肝がん 女性

	総医療費（円）	1人あたり 医療費（円）	1日あたり 医療費（円）	1件あたり 日数（日）	受診率（件） （1,000人あたり）
京都市	480,888,523	1,041	37,043	1.90	14.82
向日市	13,140,428	769	30,630	1.26	19.96
長岡京市	14,741,138	666	37,701	1.43	12.33
大山崎町	3,321,445	744	23,390	2.49	12.76
宇治市	81,788,697	1,359	38,507	1.96	18.05
城陽市	38,271,389	1,457	50,423	1.94	14.93
八幡市	29,191,110	1,454	45,682	2.67	11.91
京田辺市	22,837,252	1,287	45,044	2.07	13.81
久御山町	4,416,614	798	35,333	1.69	13.38
井手町	3,288,630	1,219	49,828	1.83	13.34
宇治田原町	956,940	302	28,145	1.31	8.21
木津川市	14,337,206	792	28,391	1.52	18.35
笠置町	91,010	183	45,505	1.00	4.01
和束町	1,228,830	785	49,153	1.04	15.32
精華町	11,790,690	1,378	31,192	0.95	46.40
南山城村	489,850	520	81,642	1.20	5.30
亀岡市	22,252,584	744	39,177	1.40	13.54
南丹市	2,708,270	235	24,621	1.00	9.55
京丹波町	6,268,272	1,117	47,130	2.38	9.98
福知山市	36,731,884	1,484	38,706	3.28	11.67
舞鶴市	42,384,644	1,588	32,579	2.80	17.42
綾部市	17,010,370	1,362	34,364	2.56	15.46
宮津市	7,953,208	1,086	45,708	1.66	14.33
京丹後市	28,112,882	1,265	43,721	1.99	14.54
伊根町	82,040	93	41,020	1.00	2.27
与謝野町	14,927,622	1,755	31,164	3.80	14.81
国保組合(11)	12,532,488	423	40,956	1.44	7.16
京都府	911,744,016	1,072	37,561	1.92	14.89

出典：京都府健診・医療・介護総合データベース

【社会保険表章用疾病分類】肝がん：0204

令和元年度（2019） 疾病別医療費 入院＋外来

市町村（市町村国保（退職者国保含む）＋協会けんぽ＋後期高齢）及び国保組合

肝がん

	総医療費（円）	1人あたり 医療費（円）	1日あたり 医療費（円）	1件あたり 日数（日）	受診率（件） （1,000人あたり）
京都市	1,373,785,654	1,615	42,908	2.01	18.77
向日市	51,446,026	1,622	41,623	1.59	24.46
長岡京市	48,486,399	1,190	46,222	1.58	16.28
大山崎町	17,346,839	2,123	45,770	2.03	22.89
宇治市	213,080,741	1,894	43,047	2.15	20.49
城陽市	105,273,292	2,132	54,349	2.23	17.56
八幡市	83,092,980	2,173	47,373	2.31	19.87
京田辺市	64,620,129	1,949	48,224	2.26	17.88
久御山町	15,804,777	1,470	45,547	2.10	15.34
井手町	7,523,100	1,478	49,822	2.22	13.36
宇治田原町	3,875,850	634	35,235	1.80	9.98
木津川市	55,512,368	1,654	43,573	1.98	19.18
笠置町	1,793,114	1,959	26,763	1.91	38.24
和束町	2,333,844	797	42,434	1.62	11.61
精華町	37,372,342	2,388	41,023	1.33	43.83
南山城村	6,903,412	4,013	67,681	1.96	30.23
亀岡市	74,110,818	1,305	47,813	1.73	15.81
南丹市	28,094,938	1,293	41,015	1.85	17.02
京丹波町	19,942,038	1,904	53,179	2.37	15.09
福知山市	73,709,932	1,612	42,411	2.92	13.01
舞鶴市	103,399,598	2,084	39,211	2.27	23.46
綾部市	33,471,562	1,464	37,907	2.46	15.70
宮津市	26,999,524	2,006	50,751	1.96	20.13
京丹後市	81,782,389	1,946	47,410	2.40	17.08
伊根町	11,277,772	6,498	57,248	5.18	21.89
与謝野町	35,351,450	2,199	41,347	2.27	23.39
国保組合(11)	65,806,668	1,011	50,119	1.81	11.12
京都府	2,642,197,556	1,665	43,913	2.04	18.61

出典：京都府健診・医療・介護総合データベース

【社会保険表章用疾病分類】肝がん：0204

令和元年度（2019） 疾病別医療費 入院＋外来

市町村（市町村国保（退職者国保含む）＋協会けんぽ＋後期高齢）及び国保組合

肺がん 男性

	総医療費（円）	1人あたり 医療費（円）	1日あたり 医療費（円）	1件あたり 日数（日）	受診率（件） （1,000人あたり）
京都市	3,493,652,189	8,984	61,179	2.50	58.79
向日市	125,077,150	8,544	49,812	2.59	66.12
長岡京市	128,695,606	6,922	56,224	2.17	56.80
大山崎町	33,986,296	9,175	62,360	2.11	69.65
宇治市	485,020,892	9,271	62,551	2.42	61.30
城陽市	302,977,966	13,102	59,072	3.08	71.96
八幡市	221,536,223	12,190	58,810	2.68	77.26
京田辺市	134,343,679	8,715	50,600	2.47	69.80
久御山町	67,123,651	12,857	54,974	2.83	82.75
井手町	25,741,788	10,759	53,629	3.31	60.61
宇治田原町	25,828,012	8,764	53,364	2.64	62.09
木津川市	135,649,620	8,767	53,915	2.46	66.05
笠置町	319,050	765	19,941	1.14	33.59
和束町	14,924,468	10,958	49,748	2.97	74.16
精華町	81,738,358	11,518	68,919	2.24	74.54
南山城村	1,825,680	2,347	48,044	3.17	15.43
亀岡市	221,630,915	8,250	55,953	2.41	61.23
南丹市	72,822,011	7,130	59,013	2.67	45.33
京丹波町	25,892,860	5,325	61,068	2.21	39.48
福知山市	301,534,338	14,372	80,775	2.61	68.11
舞鶴市	262,650,246	11,459	60,269	2.21	86.21
綾部市	138,404,423	13,330	73,307	2.95	61.54
宮津市	98,951,759	16,132	97,298	1.94	85.59
京丹後市	202,087,189	10,203	64,216	2.15	73.91
伊根町	15,357,960	18,012	105,192	1.43	119.62
与謝野町	76,040,060	10,048	67,954	1.90	77.70
国保組合(11)	132,565,996	3,739	62,679	2.25	26.57
京都府	6,826,378,385	9,268	61,423	2.48	60.95

出典：京都府健診・医療・介護総合データベース

【社会保険表章用疾病分類】肺がん：0205

令和元年度（2019） 疾病別医療費 入院＋外来

市町村（市町村国保（退職者国保含む）＋協会けんぽ＋後期高齢）及び国保組合

肺がん 女性

	総医療費（円）	1人あたり 医療費（円）	1日あたり 医療費（円）	1件あたり 日数（日）	受診率（件） （1,000人あたり）
京都市	2,142,173,323	4,639	54,995	2.11	39.91
向日市	93,913,210	5,498	58,404	1.81	51.93
長岡京市	103,046,623	4,653	56,932	2.05	39.83
大山崎町	19,245,108	4,309	51,595	2.07	40.30
宇治市	299,718,641	4,981	60,403	2.21	37.31
城陽市	109,571,464	4,172	74,946	1.75	31.83
八幡市	93,273,790	4,646	56,189	2.20	37.61
京田辺市	103,329,671	5,823	69,959	1.86	44.69
久御山町	38,538,080	6,966	69,065	1.69	59.65
井手町	9,493,038	3,517	52,160	2.07	32.61
宇治田原町	14,988,492	4,735	60,929	1.80	43.28
木津川市	46,014,984	2,543	58,768	1.68	25.75
笠置町	2,042,640	4,098	68,088	1.76	34.10
和束町	4,961,300	3,168	70,876	0.88	51.08
精華町	21,626,588	2,528	48,166	1.91	27.46
南山城村	681,280	723	16,617	0.84	51.98
亀岡市	114,217,347	3,817	50,073	2.17	35.19
南丹市	33,658,352	2,921	48,290	2.40	25.26
京丹波町	5,668,840	1,010	33,151	1.18	25.84
福知山市	215,418,318	8,701	72,337	2.74	43.90
舞鶴市	149,711,613	5,608	62,250	1.64	55.06
綾部市	62,118,992	4,975	80,257	2.08	29.79
宮津市	28,272,510	3,859	82,911	1.26	36.85
京丹後市	46,534,402	2,094	41,512	1.41	35.87
伊根町	627,300	710	26,138	1.20	22.65
与謝野町	39,685,362	4,666	48,279	2.73	35.39
国保組合(11)	46,322,930	1,563	60,316	1.55	16.77
京都府	3,844,854,198	4,521	57,347	2.05	38.47

出典：京都府健診・医療・介護総合データベース

【社会保険表章用疾病分類】肺がん：0205

令和元年度（2019） 疾病別医療費 入院＋外来

市町村（市町村国保（退職者国保含む）＋協会けんぽ＋後期高齢）及び国保組合

肺がん

	総医療費（円）	1人あたり 医療費（円）	1日あたり 医療費（円）	1件あたり 日数（日）	受診率（件） （1,000人あたり）
京都市	5,635,825,512	6,625	58,672	2.33	48.54
向日市	218,990,360	6,904	53,166	2.22	58.48
長岡京市	231,742,229	5,689	56,536	2.12	47.57
大山崎町	53,231,404	6,515	57,986	2.10	53.61
宇治市	784,739,533	6,976	61,713	2.33	48.47
城陽市	412,549,430	8,354	62,593	2.64	50.62
八幡市	314,810,013	8,231	58,008	2.51	56.45
京田辺市	237,673,350	7,167	57,520	2.21	56.36
久御山町	105,661,731	9,826	59,394	2.33	70.87
井手町	35,234,826	6,921	53,225	2.84	45.76
宇治田原町	40,816,504	6,678	55,913	2.28	52.35
木津川市	181,664,604	5,412	55,067	2.22	44.33
笠置町	2,361,690	2,580	51,341	1.48	33.87
和束町	19,885,768	6,791	53,745	2.04	61.81
精華町	103,364,946	6,603	63,220	2.14	48.81
南山城村	2,506,960	1,457	31,734	1.30	35.46
亀岡市	335,848,262	5,914	53,805	2.31	47.51
南丹市	106,480,363	4,899	55,143	2.56	34.69
京丹波町	31,561,700	3,013	53,045	1.77	32.18
福知山市	516,952,656	11,302	77,031	2.67	55.01
舞鶴市	412,361,859	8,311	60,973	1.96	69.45
綾部市	200,523,415	8,768	75,328	2.63	44.21
宮津市	127,224,269	9,452	93,685	1.71	59.06
京丹後市	248,621,591	5,916	58,252	1.89	53.80
伊根町	15,985,260	9,210	94,031	1.39	70.29
与謝野町	115,725,422	7,200	59,622	2.18	55.31
国保組合(11)	178,888,926	2,749	62,050	2.00	22.11
京都府	10,671,232,583	6,724	59,889	2.30	48.91

出典：京都府健診・医療・介護総合データベース

【社会保険表章用疾病分類】肺がん：0205

令和元年度（2019） 疾病別医療費 入院＋外来

市町村（市町村国保（退職者国保含む）＋協会けんぽ＋後期高齢）及び国保組合

乳がん 女性

	総医療費（円）	1人あたり 医療費（円）	1日あたり 医療費（円）	1件あたり 日数（日）	受診率（件） （1,000人あたり）
京都市	2,690,753,793	5,826	48,090	1.37	88.19
向日市	108,521,904	6,353	48,928	1.40	92.44
長岡京市	127,560,923	5,760	44,884	1.52	84.63
大山崎町	27,750,420	6,213	43,292	1.46	98.29
宇治市	307,206,914	5,105	53,298	1.48	64.66
城陽市	136,701,764	5,206	43,522	1.31	91.54
八幡市	158,411,170	7,891	45,003	1.84	95.35
京田辺市	92,609,836	5,219	55,789	1.42	65.71
久御山町	34,616,394	6,258	65,686	1.48	64.53
井手町	10,524,072	3,899	39,864	1.42	68.92
宇治田原町	13,236,420	4,182	39,512	1.68	62.87
木津川市	119,040,932	6,579	42,109	1.39	112.63
笠置町	3,600,520	7,223	42,863	0.86	196.59
和束町	7,334,794	4,683	50,585	1.49	61.93
精華町	64,196,672	7,503	46,486	1.35	119.32
南山城村	11,454,210	12,151	72,957	1.34	124.12
亀岡市	153,043,612	5,115	49,884	1.53	66.91
南丹市	58,739,179	5,098	50,247	1.32	76.64
京丹波町	22,709,288	4,047	46,157	1.25	70.40
福知山市	139,279,226	5,626	52,737	1.45	73.67
舞鶴市	152,867,774	5,726	47,371	1.30	92.75
綾部市	31,206,218	2,499	44,837	1.59	35.00
宮津市	51,016,218	6,964	51,480	1.38	97.87
京丹後市	115,704,826	5,207	48,010	1.49	72.68
伊根町	8,783,158	9,947	42,637	2.58	90.60
与謝野町	45,536,740	5,354	56,850	1.18	79.71
国保組合(11)	142,185,864	4,799	47,826	1.32	76.08
京都府	4,834,592,841	5,685	48,282	1.40	84.04

出典：京都府健診・医療・介護総合データベース

【社会保険表章用疾病分類】乳がん：0206

令和元年度（2019） 疾病別医療費 入院＋外来

市町村（市町村国保（退職者国保含む）＋協会けんぽ＋後期高齢）及び国保組合

子宮がん 女性

	総医療費（円）	1人あたり 医療費（円）	1日あたり 医療費（円）	1件あたり 日数（日）	受診率（件） （1,000人あたり）
京都市	795,338,158	1,722	41,878	2.07	19.84
向日市	35,382,447	2,071	49,486	2.07	20.20
長岡京市	27,116,810	1,225	41,590	1.65	17.84
大山崎町	12,283,050	2,750	54,110	2.87	17.69
宇治市	75,934,026	1,262	33,173	1.53	24.89
城陽市	39,915,958	1,520	39,249	1.62	23.88
八幡市	33,872,776	1,687	38,536	1.84	23.76
京田辺市	16,555,510	933	30,377	1.43	21.53
久御山町	9,007,222	1,628	43,724	2.17	17.17
井手町	3,907,200	1,448	40,700	2.53	14.08
宇治田原町	5,853,070	1,849	36,582	2.76	18.32
木津川市	19,243,232	1,063	35,244	1.83	16.47
笠置町	235,760	473	11,227	1.24	34.10
和束町	339,710	217	12,582	1.17	14.68
精華町	14,044,580	1,641	37,057	2.02	21.97
南山城村	6,220,340	6,599	50,986	3.21	40.31
亀岡市	31,353,315	1,048	37,775	1.86	14.91
南丹市	9,498,820	824	36,960	1.51	14.75
京丹波町	5,074,570	904	31,916	2.01	14.08
福知山市	38,968,810	1,574	42,311	2.22	16.76
舞鶴市	52,327,316	1,960	43,679	1.50	29.93
綾部市	16,174,466	1,295	45,820	2.21	12.81
宮津市	6,394,440	873	34,752	1.64	15.29
京丹後市	27,224,860	1,225	34,202	2.49	14.40
伊根町	1,560,370	1,767	43,344	2.25	18.12
与謝野町	10,460,410	1,230	41,842	1.43	20.57
国保組合(11)	33,486,150	1,130	33,893	1.70	19.61
京都府	1,327,773,376	1,561	40,425	1.93	19.99

出典：京都府健診・医療・介護総合データベース

【社会保険表章用疾病分類】子宮がん：0207

令和元年度(2019) 疾病別医療費 入院+外来

市町村(市町村国保(退職者国保含む)+協会けんぽ+後期高齢)及び国保組合

糖尿病 男性

	総医療費(円)	1人あたり 医療費(円)	1日あたり 医療費(円)	1件あたり 日数(日)	受診率(件) (1,000人あたり)
京都市	5,802,101,723	14,921	23,936	1.06	587.14
向日市	209,666,529	14,322	22,372	1.07	596.31
長岡京市	228,226,088	12,275	21,551	1.06	535.76
大山崎町	64,834,606	17,503	20,293	1.11	780.20
宇治市	727,483,775	13,906	24,825	1.03	544.24
城陽市	348,850,124	15,086	22,741	1.06	625.96
八幡市	340,763,352	18,751	24,445	1.12	682.94
京田辺市	308,864,940	20,036	24,611	1.25	652.93
久御山町	81,042,754	15,523	26,502	1.10	534.01
井手町	51,310,306	21,446	25,553	1.14	737.30
宇治田原町	34,503,978	11,708	24,488	0.96	499.12
木津川市	227,631,940	14,711	22,247	0.90	734.87
笠置町	11,362,024	27,258	19,794	1.22	1,132.35
和束町	21,805,210	16,011	29,308	1.08	505.90
精華町	117,886,756	16,612	23,625	0.90	778.83
南山城村	16,928,840	21,766	20,772	0.88	1,186.76
亀岡市	440,231,020	16,387	27,967	0.97	601.26
南丹市	140,033,010	13,711	24,383	0.95	590.90
京丹波町	75,036,408	15,431	25,205	0.81	752.87
福知山市	313,898,059	14,962	23,185	1.10	586.65
舞鶴市	310,290,596	13,538	21,575	0.99	636.63
綾部市	126,477,680	12,181	24,169	1.45	347.40
宮津市	97,345,834	15,870	22,618	1.12	627.00
京丹後市	273,166,580	13,791	23,322	1.40	422.18
伊根町	14,579,550	17,099	19,083	1.75	511.34
与謝野町	105,662,434	13,962	21,057	1.02	652.77
国保組合(11)	278,812,746	7,864	25,342	0.90	344.61
京都府	10,768,796,862	14,621	23,881	1.06	579.02

出典:京都府健診・医療・介護総合データベース

【社会保険表章用疾病分類】糖尿病:0402

令和元年度(2019) 疾病別医療費 入院+外来

市町村(市町村国保(退職者国保含む)+協会けんぽ+後期高齢)及び国保組合

糖尿病 女性

	総医療費(円)	1人あたり 医療費(円)	1日あたり 医療費(円)	1件あたり 日数(日)	受診率(件) (1,000人あたり)
京都市	4,963,788,080	10,748	21,264	1.12	449.61
向日市	171,646,888	10,049	21,394	1.04	453.06
長岡京市	209,817,338	9,475	20,088	1.12	419.52
大山崎町	43,997,556	9,851	17,827	1.08	512.97
宇治市	678,598,824	11,277	23,444	1.13	424.40
城陽市	298,731,381	11,376	20,492	1.05	527.60
八幡市	225,421,692	11,229	22,488	1.07	466.62
京田辺市	229,344,902	12,924	22,748	1.08	523.79
久御山町	56,042,026	10,131	23,517	1.01	426.43
井手町	49,066,564	18,181	24,147	1.15	653.99
宇治田原町	27,931,440	8,825	27,065	1.01	321.94
木津川市	219,495,778	12,130	20,964	0.96	603.14
笠置町	10,136,840	20,335	26,329	0.96	808.43
和束町	17,851,004	11,397	22,286	0.99	519.07
精華町	90,215,938	10,544	22,799	1.00	464.68
南山城村	11,366,174	12,057	22,113	0.79	693.78
亀岡市	319,905,889	10,691	23,392	0.96	477.27
南丹市	124,740,732	10,826	21,280	1.09	464.77
京丹波町	58,517,574	10,429	21,057	0.82	603.81
福知山市	279,720,190	11,298	20,515	1.14	483.07
舞鶴市	299,943,016	11,235	18,949	1.20	494.90
綾部市	117,088,199	9,377	22,422	1.40	298.25
宮津市	114,093,380	15,574	21,027	1.27	583.12
京丹後市	233,623,255	10,514	20,958	1.36	367.96
伊根町	8,362,156	9,470	19,863	1.07	443.94
与謝野町	81,583,116	9,592	18,521	1.12	463.45
国保組合(11)	115,102,794	3,885	21,730	0.84	213.35
京都府	9,056,132,726	10,649	21,396	1.11	449.14

出典:京都府健診・医療・介護総合データベース

【社会保険表章用疾病分類】糖尿病:0402

令和元年度(2019) 疾病別医療費 入院+外来

市町村(市町村国保(退職者国保含む)+協会けんぽ+後期高齢)及び国保組合

糖尿病

	総医療費(円)	1人あたり 医療費(円)	1日あたり 医療費(円)	1件あたり 日数(日)	受診率(件) (1,000人あたり)
京都市	10,765,889,803	12,656	22,626	1.09	512.48
向日市	381,313,417	12,021	21,921	1.06	519.17
長岡京市	438,043,426	10,753	20,825	1.09	472.57
大山崎町	108,832,162	13,320	19,218	1.09	634.12
宇治市	1,406,082,599	12,499	24,139	1.08	480.13
城陽市	647,581,505	13,113	21,645	1.06	573.66
八幡市	566,185,044	14,803	23,626	1.10	569.40
京田辺市	538,209,842	16,230	23,781	1.17	583.82
久御山町	137,084,780	12,749	25,195	1.06	478.67
井手町	100,376,870	19,715	24,846	1.14	693.14
宇治田原町	62,435,418	10,215	25,578	0.98	407.37
木津川市	447,127,718	13,320	21,598	0.93	663.86
笠置町	21,498,864	23,487	22,418	1.10	955.94
和束町	39,656,214	13,543	25,667	1.03	512.95
精華町	208,102,694	13,295	23,259	0.94	607.10
南山城村	28,295,014	16,447	21,290	0.84	916.64
亀岡市	760,136,909	13,386	25,840	0.97	535.93
南丹市	264,773,742	12,182	22,815	1.02	524.04
京丹波町	133,553,982	12,751	23,203	0.82	673.02
福知山市	593,618,249	12,978	21,845	1.12	530.58
舞鶴市	610,233,612	12,299	20,199	1.09	560.37
綾部市	243,565,879	10,650	23,297	1.43	320.56
宮津市	211,439,214	15,709	21,731	1.20	603.12
京丹後市	506,789,835	12,059	22,169	1.38	393.51
伊根町	22,941,706	13,218	19,360	1.43	477.05
与謝野町	187,245,550	11,649	19,871	1.06	552.59
国保組合(11)	393,915,540	6,053	24,168	0.88	284.85
京都府	19,824,929,588	12,493	22,678	1.08	509.42

出典:京都府健診・医療・介護総合データベース

【社会保険表章用疾病分類】糖尿病:0402

令和元年度（2019） 疾病別医療費 入院＋外来

市町村（市町村国保（退職者国保含む）＋協会けんぽ＋後期高齢）及び国保組合

脂質異常症 男性

	総医療費（円）	1人あたり 医療費（円）	1日あたり 医療費（円）	1件あたり 日数（日）	受診率（件） （1,000人あたり）
京都市	2,170,573,114	5,582	15,134	0.92	399.08
向日市	63,720,380	4,353	15,391	0.91	311.89
長岡京市	91,217,190	4,906	14,036	0.84	418.46
大山崎町	38,308,830	10,342	13,446	0.82	935.70
宇治市	280,569,140	5,363	14,453	0.95	388.68
城陽市	166,734,510	7,210	16,974	0.90	472.31
八幡市	131,109,536	7,215	16,766	0.90	477.69
京田辺市	86,510,030	5,612	13,524	0.84	492.63
久御山町	24,165,542	4,629	15,103	0.90	341.71
井手町	10,733,020	4,486	15,854	0.93	305.54
宇治田原町	9,107,340	3,090	10,615	1.10	264.66
木津川市	133,926,460	8,655	14,685	0.87	675.80
笠置町	3,641,692	8,737	14,625	1.20	496.60
和束町	5,783,220	4,246	14,140	0.74	405.31
精華町	41,884,298	5,902	13,437	0.77	569.85
南山城村	9,838,450	12,650	20,800	1.10	554.16
亀岡市	161,366,922	6,007	18,467	0.96	338.32
南丹市	58,582,926	5,736	14,352	0.85	467.92
京丹波町	22,500,098	4,627	18,564	0.74	336.02
福知山市	116,105,622	5,534	15,053	0.85	431.03
舞鶴市	124,174,262	5,418	14,180	0.88	435.68
綾部市	36,419,830	3,508	14,626	1.07	224.12
宮津市	29,044,630	4,735	16,503	0.92	311.54
京丹後市	112,687,456	5,689	15,146	1.13	332.46
伊根町	6,132,050	7,192	13,302	1.05	513.68
与謝野町	28,998,820	3,832	13,908	0.90	306.43
国保組合(11)	129,126,244	3,642	17,247	0.80	263.24
京都府	4,092,961,612	5,557	15,210	0.91	400.46

出典：京都府健診・医療・介護総合データベース

【社会保険表章用疾病分類】脂質異常症：0403

令和元年度（2019） 疾病別医療費 入院＋外来

市町村（市町村国保（退職者国保含む）＋協会けんぽ＋後期高齢）及び国保組合

脂質異常症 女性

	総医療費（円）	1人あたり 医療費（円）	1日あたり 医療費（円）	1件あたり 日数（日）	受診率（件） （1,000人あたり）
京 都 市	3,719,827,759	8,055	13,286	1.00	606.08
向 日 市	100,507,318	5,884	12,166	0.90	537.13
長 岡 京 市	177,692,252	8,024	11,353	1.03	688.84
大 山 崎 町	82,288,870	18,425	11,954	0.90	1,710.64
宇 治 市	457,134,254	7,597	12,917	1.05	560.90
城 陽 市	207,284,234	7,893	12,253	0.99	653.75
八 幡 市	217,943,624	10,857	15,175	0.97	738.02
京 田 辺 市	147,443,930	8,309	12,127	0.87	784.59
久 御 山 町	27,192,222	4,916	12,689	0.99	391.18
井 手 町	15,142,474	5,611	12,964	1.00	431.67
宇 治 田 原 町	15,246,374	4,817	14,000	0.82	419.57
木 津 川 市	209,445,986	11,575	13,422	0.84	1,025.02
笠 置 町	3,160,550	6,340	11,749	0.70	774.32
和 束 町	6,603,880	4,216	11,155	0.80	471.19
精 華 町	66,021,530	7,716	11,911	0.78	829.31
南 山 城 村	9,603,340	10,187	14,164	0.84	853.96
亀 岡 市	177,930,256	5,946	14,102	0.85	493.61
南 丹 市	111,761,478	9,700	14,065	0.83	834.07
京 丹 波 町	48,072,042	8,567	14,832	0.76	755.66
福 知 山 市	167,189,304	6,753	11,862	0.85	667.77
舞 鶴 市	208,191,130	7,799	12,747	1.03	593.04
綾 部 市	80,644,550	6,459	12,791	1.21	418.94
宮 津 市	52,726,556	7,197	13,702	1.02	513.51
京 丹 後 市	170,217,032	7,661	13,807	1.06	521.16
伊 根 町	11,586,470	13,122	12,171	1.18	917.33
与 謝 野 町	56,857,660	6,685	11,816	0.92	617.58
国 保 組 合 (11)	111,547,290	3,765	12,881	0.83	352.91
京 都 府	6,659,262,365	7,831	13,113	0.97	613.76

出典：京都府健診・医療・介護総合データベース

【社会保険表章用疾病分類】脂質異常症：0403

令和元年度（2019） 疾病別医療費 入院＋外来

市町村（市町村国保（退職者国保含む）＋協会けんぽ＋後期高齢）及び国保組合

脂質異常症

	総医療費（円）	1人あたり 医療費（円）	1日あたり 医療費（円）	1件あたり 日数（日）	受診率（件） （1,000人あたり）
京 都 市	5,890,400,873	6,924	13,912	0.97	511.46
向 日 市	164,227,698	5,177	13,243	0.90	433.18
長 岡 京 市	268,909,442	6,601	12,140	0.96	565.44
大 山 崎 町	120,597,700	14,760	12,391	0.88	1,359.31
宇 治 市	737,703,394	6,558	13,461	1.01	480.81
城 陽 市	374,018,744	7,574	13,987	0.95	568.80
八 幡 市	349,053,160	9,126	15,736	0.94	614.32
京 田 辺 市	233,953,960	7,055	12,609	0.86	648.87
久 御 山 町	51,357,764	4,776	13,721	0.95	367.16
井 手 町	25,875,494	5,082	14,025	0.97	372.40
宇 治 田 原 町	24,353,714	3,984	12,508	0.92	344.88
木 津 川 市	343,372,446	10,229	13,888	0.85	864.05
笠 置 町	6,802,242	7,431	13,132	0.87	647.85
和 束 町	12,387,100	4,230	12,375	0.78	440.55
精 華 町	107,905,828	6,894	12,460	0.78	711.68
南 山 城 村	19,441,790	11,301	16,891	0.93	718.43
亀 岡 市	339,297,178	5,975	15,888	0.90	420.14
南 丹 市	170,344,404	7,837	14,162	0.84	662.02
京 丹 波 町	70,572,140	6,738	15,848	0.76	560.83
福 知 山 市	283,294,926	6,194	12,991	0.85	559.18
舞 鶴 市	332,365,392	6,699	13,247	0.97	520.35
綾 部 市	117,064,380	5,119	13,310	1.16	330.49
宮 津 市	81,771,186	6,075	14,581	0.99	421.47
京 丹 後 市	282,904,488	6,732	14,311	1.09	432.23
伊 根 町	17,718,520	10,208	12,540	1.13	719.03
与 謝 野 町	85,856,480	5,341	12,448	0.91	471.09
国 保 組 合 (11)	240,673,534	3,698	14,905	0.82	304.06
京 都 府	10,752,223,977	6,775	13,840	0.95	514.76

出典：京都府健診・医療・介護総合データベース

【社会保険表章用疾病分類】脂質異常症：0403

令和元年度（2019） 疾病別医療費 入院＋外来

市町村（市町村国保（退職者国保含む）＋協会けんぽ＋後期高齢）及び国保組合

高血圧性疾患 男性

	総医療費（円）	1人あたり 医療費（円）	1日あたり 医療費（円）	1件あたり 日数（日）	受診率（件） （1,000人あたり）
京都市	4,910,620,345	12,628	15,981	0.99	795.56
向日市	188,109,314	12,849	14,984	1.00	857.79
長岡京市	215,833,233	11,609	13,209	0.95	921.84
大山崎町	65,008,559	17,550	14,609	0.82	1,465.38
宇治市	563,444,207	10,770	15,377	0.99	708.34
城陽市	290,494,052	12,562	14,307	1.01	867.31
八幡市	274,895,818	15,127	15,478	1.11	879.27
京田辺市	286,024,507	18,555	15,969	1.22	951.40
久御山町	43,000,930	8,236	15,424	0.97	550.87
井手町	42,026,726	17,566	22,414	1.40	557.99
宇治田原町	35,515,500	12,051	18,335	1.21	541.54
木津川市	301,296,001	19,472	15,604	0.87	1,427.48
笠置町	3,400,220	8,157	17,896	0.78	587.76
和束町	15,276,336	11,217	13,203	0.91	930.31
精華町	92,902,198	13,091	15,325	0.80	1,066.71
南山城村	19,597,030	25,197	12,978	0.88	2,202.51
亀岡市	344,526,062	12,824	16,948	0.90	837.51
南丹市	134,160,208	13,136	15,270	0.89	971.09
京丹波町	100,196,040	20,605	16,792	0.80	1,537.61
福知山市	282,270,951	13,454	14,559	0.85	1,087.84
舞鶴市	356,298,674	15,545	14,787	1.15	912.71
綾部市	69,181,428	6,663	12,838	1.07	486.86
宮津市	92,207,982	15,032	18,176	0.88	942.45
京丹後市	227,687,145	11,495	15,536	1.26	588.13
伊根町	20,012,034	23,470	19,279	1.15	1,059.03
与謝野町	166,910,853	22,056	22,905	0.85	1,130.72
国保組合(11)	217,537,878	6,136	14,877	0.82	500.07
京都府	9,358,434,231	12,706	15,736	0.98	820.37

出典：京都府健診・医療・介護総合データベース

【社会保険表章用疾病分類】高血圧性疾患：0901

令和元年度（2019） 疾病別医療費 入院＋外来

市町村（市町村国保（退職者国保含む）＋協会けんぽ＋後期高齢）及び国保組合

高血圧性疾患 女性

	総医療費（円）	1人あたり 医療費（円）	1日あたり 医療費（円）	1件あたり 日数（日）	受診率（件） （1,000人あたり）
京都市	5,935,422,720	12,852	14,268	1.05	855.80
向日市	208,143,740	12,185	13,699	0.97	916.19
長岡京市	319,036,176	14,407	12,130	1.05	1,134.96
大山崎町	106,239,270	23,788	13,968	0.93	1,832.22
宇治市	616,298,798	10,241	13,752	1.01	734.14
城陽市	307,056,142	11,693	12,603	1.09	852.30
八幡市	276,549,744	13,776	13,365	1.10	934.14
京田辺市	286,262,996	16,132	15,232	0.96	1,102.48
久御山町	55,433,826	10,021	13,921	1.07	673.73
井手町	27,156,998	10,062	14,616	1.04	658.80
宇治田原町	21,121,232	6,673	13,850	0.87	555.74
木津川市	319,354,076	17,648	14,619	0.89	1,353.66
笠置町	3,877,190	7,778	17,005	0.78	587.76
和束町	16,151,430	10,312	12,839	0.88	913.01
精華町	135,606,164	15,848	14,342	0.85	1,298.19
南山城村	37,936,100	40,243	14,009	1.07	2,683.88
亀岡市	355,783,972	11,890	14,565	0.95	862.20
南丹市	189,638,922	16,459	14,359	0.91	1,259.17
京丹波町	163,817,088	29,196	17,468	0.78	2,155.77
福知山市	390,844,040	15,786	14,494	0.89	1,216.92
舞鶴市	470,566,486	17,627	14,051	1.18	1,059.59
綾部市	87,514,666	7,009	13,468	1.16	447.46
宮津市	121,248,456	16,550	14,500	0.91	1,247.73
京丹後市	306,647,551	13,801	15,732	1.28	684.48
伊根町	13,308,586	15,072	10,811	1.09	1,284.26
与謝野町	177,202,544	20,833	15,815	0.93	1,409.63
国保組合(11)	126,439,306	4,268	13,629	0.81	387.84
京都府	11,074,658,219	13,023	14,195	1.02	895.55

出典：京都府健診・医療・介護総合データベース

【社会保険表章用疾病分類】高血圧性疾患：0901

令和元年度（2019） 疾病別医療費 入院＋外来

市町村（市町村国保（退職者国保含む）＋協会けんぽ＋後期高齢）及び国保組合

高血圧性疾患

	総医療費（円）	1人あたり 医療費（円）	1日あたり 医療費（円）	1件あたり 日数（日）	受診率（件） （1,000人あたり）
京都市	10,846,043,065	12,750	14,995	1.03	828.26
向日市	396,253,054	12,492	14,280	0.98	889.24
長岡京市	534,869,409	13,130	12,544	1.01	1,037.69
大山崎町	171,247,829	20,960	14,204	0.89	1,665.91
宇治市	1,179,743,005	10,487	14,483	1.00	722.14
城陽市	597,550,194	12,100	13,378	1.05	859.33
八幡市	551,445,562	14,418	14,341	1.11	908.07
京田辺市	572,287,503	17,258	15,592	1.07	1,032.25
久御山町	98,434,756	9,154	14,540	1.03	614.08
井手町	69,183,724	13,589	18,533	1.20	611.43
宇治田原町	56,636,732	9,266	16,360	1.03	548.89
木津川市	620,650,077	18,489	15,081	0.88	1,387.69
笠置町	7,277,410	7,951	17,410	0.78	587.76
和束町	31,427,766	10,733	13,014	0.90	921.05
精華町	228,508,362	14,598	14,726	0.83	1,193.25
南山城村	57,533,130	33,441	13,640	0.99	2,466.26
亀岡市	700,310,034	12,332	15,647	0.93	850.52
南丹市	323,799,130	14,898	14,723	0.90	1,123.81
京丹波町	264,013,128	25,207	17,205	0.78	1,868.77
福知山市	673,114,991	14,717	14,521	0.88	1,157.71
舞鶴市	826,865,160	16,665	14,359	1.17	991.74
綾部市	156,696,094	6,852	13,182	1.12	465.35
宮津市	213,456,438	15,858	15,888	0.90	1,108.61
京丹後市	534,334,696	12,714	15,648	1.27	639.07
伊根町	33,320,620	19,198	14,685	1.11	1,173.61
与謝野町	344,113,397	21,409	18,609	0.90	1,278.32
国保組合(11)	343,977,184	5,285	14,393	0.82	448.98
京都府	20,433,092,450	12,876	14,862	1.01	860.66

出典：京都府健診・医療・介護総合データベース

【社会保険表章用疾病分類】高血圧性疾患：0901

令和元年度(2019) 疾病別医療費 入院+外来

市町村(市町村国保(退職者国保含む)+協会けんぽ+後期高齢)及び国保組合

心疾患 男性

	総医療費(円)	1人あたり 医療費(円)	1日あたり 医療費(円)	1件あたり 日数(日)	受診率(件) (1,000人あたり)
京都市	15,437,774,850	39,700	46,967	1.52	554.50
向日市	583,126,616	39,831	49,015	1.33	610.80
長岡京市	744,309,930	40,034	45,954	1.31	663.02
大山崎町	143,149,467	38,646	42,264	1.31	695.97
宇治市	2,325,132,019	44,445	53,219	1.41	594.19
城陽市	1,108,442,224	47,934	55,625	1.41	612.12
八幡市	753,997,885	41,490	48,271	1.44	598.25
京田辺市	608,724,414	39,489	46,879	1.38	612.19
久御山町	288,752,543	55,308	56,629	1.94	502.41
井手町	111,582,735	46,639	54,671	1.41	605.22
宇治田原町	110,424,695	37,468	44,365	1.34	630.10
木津川市	664,905,492	42,971	46,177	1.42	655.25
笠置町	32,921,693	78,980	44,914	1.52	1,158.74
和束町	66,180,048	48,593	46,410	2.20	475.07
精華町	422,305,902	59,508	56,663	1.30	808.14
南山城村	30,015,941	38,593	47,494	1.13	718.74
亀岡市	943,639,497	35,125	47,008	1.35	552.94
南丹市	372,036,262	36,427	43,748	1.40	595.70
京丹波町	234,872,611	48,300	52,044	1.71	542.08
福知山市	799,398,127	38,103	38,282	1.64	605.81
舞鶴市	801,316,747	34,960	43,503	1.33	605.70
綾部市	324,574,530	31,261	41,458	1.96	384.96
宮津市	207,931,232	33,898	36,295	1.22	765.24
京丹后市	484,481,271	24,460	40,829	1.56	384.31
伊根町	29,203,370	34,249	37,013	1.53	605.16
与謝野町	230,277,425	30,429	36,077	1.34	631.50
国保組合(11)	664,048,523	18,729	66,538	1.12	250.43
京都府	28,523,526,049	38,726	47,410	1.47	555.50

出典:京都府健診・医療・介護総合データベース

【社会保険表章用疾病分類】心疾患: 0902・0903

令和元年度(2019) 疾病別医療費 入院+外来

市町村(市町村国保(退職者国保含む)+協会けんぽ+後期高齢)及び国保組合

心疾患 女性

	総医療費(円)	1人あたり 医療費(円)	1日あたり 医療費(円)	1件あたり 日数(日)	受診率(件) (1,000人あたり)
京都市	12,510,610,964	27,090	34,645	1.67	468.62
向日市	487,675,732	28,550	37,722	1.53	493.51
長岡京市	562,858,712	25,418	33,164	1.45	529.93
大山崎町	107,048,464	23,969	33,780	1.33	535.36
宇治市	1,578,058,669	26,224	37,954	1.50	461.24
城陽市	713,240,404	27,160	38,687	1.56	450.22
八幡市	530,820,406	26,443	32,173	1.72	476.58
京田辺市	443,645,151	25,000	36,136	1.27	545.55
久御山町	190,744,538	34,481	39,240	2.14	410.89
井手町	51,804,819	19,195	34,583	1.29	430.93
宇治田原町	89,316,446	28,219	32,198	1.47	594.91
木津川市	447,980,183	24,757	35,856	1.51	457.80
笠置町	12,270,090	24,614	21,989	1.38	808.43
和束町	39,464,474	25,197	30,103	1.49	562.49
精華町	227,453,297	26,583	33,772	1.51	520.77
南山城村	16,181,198	17,165	27,851	1.55	396.75
亀岡市	714,164,989	23,867	38,932	1.37	446.32
南丹市	343,896,925	29,847	36,407	1.43	573.17
京丹波町	175,211,212	31,226	36,856	1.79	474.60
福知山市	758,838,577	30,650	31,855	1.86	517.96
舞鶴市	614,381,799	23,014	30,320	1.44	527.04
綾部市	318,356,909	25,497	34,447	2.16	343.26
宮津市	236,839,729	32,328	28,883	1.61	696.14
京丹后市	427,695,405	19,248	29,119	1.96	336.68
伊根町	15,439,380	17,485	25,105	1.41	494.90
与謝野町	140,884,312	16,563	27,287	1.28	472.39
国保組合(11)	196,642,960	6,637	39,479	1.13	148.47
京都府	21,951,525,744	25,814	34,662	1.61	461.85

出典:京都府健診・医療・介護総合データベース

【社会保険表章用疾病分類】心疾患: 0902・0903

令和元年度(2019) 疾病別医療費 入院+外来

市町村(市町村国保(退職者国保含む)+協会けんぽ+後期高齢)及び国保組合

心疾患

	総医療費(円)	1人あたり 医療費(円)	1日あたり 医療費(円)	1件あたり 日数(日)	受診率(件) (1,000人あたり)
京都市	27,948,385,814	32,854	40,517	1.60	507.87
向日市	1,070,802,348	33,756	43,134	1.43	547.64
長岡京市	1,307,168,642	32,088	39,409	1.38	590.67
大山崎町	250,197,931	30,623	38,163	1.32	608.18
宇治市	3,903,190,688	34,698	45,776	1.45	523.07
城陽市	1,821,682,628	36,887	47,485	1.48	526.03
八幡市	1,284,818,291	33,593	40,002	1.57	534.39
京田辺市	1,052,369,565	31,735	41,658	1.32	576.53
久御山町	479,497,081	44,593	48,142	2.03	455.33
井手町	163,387,554	32,091	46,168	1.36	512.83
宇治田原町	199,741,141	32,678	37,952	1.41	611.88
木津川市	1,112,885,675	33,152	41,382	1.46	548.81
笠置町	45,191,783	49,372	35,005	1.46	967.95
和束町	105,644,522	36,079	38,599	1.79	521.83
精華町	649,759,199	41,510	45,796	1.39	651.05
南山城村	46,197,139	26,852	38,085	1.30	542.31
亀岡市	1,657,804,486	29,193	43,152	1.36	496.76
南丹市	715,933,187	32,939	39,885	1.41	583.76
京丹波町	410,083,823	39,153	44,252	1.75	505.93
福知山市	1,558,236,704	34,068	34,857	1.75	558.26
舞鶴市	1,415,698,546	28,533	36,597	1.38	563.38
綾部市	642,931,439	28,114	37,662	2.06	362.19
宮津市	444,770,961	33,044	31,931	1.42	727.63
京丹後市	912,176,676	21,705	34,352	1.76	359.13
伊根町	44,642,750	25,721	31,797	1.47	549.07
与謝野町	371,161,737	23,092	32,146	1.31	547.30
国保組合(11)	860,691,483	13,225	57,529	1.13	204.02
京都府	50,475,051,793	31,807	40,873	1.54	505.32

出典:京都府健診・医療・介護総合データベース

【社会保険表章用疾病分類】心疾患: 0902・0903

令和元年度（2019） 疾病別医療費 入院＋外来

市町村（市町村国保（退職者国保含む）＋協会けんぽ＋後期高齢）及び国保組合

虚血性心疾患 男性

	総医療費（円）	1人あたり 医療費（円）	1日あたり 医療費（円）	1件あたり 日数（日）	受診率（件） （1,000人あたり）
京都市	6,161,704,665	15,846	54,862	1.47	196.77
向日市	196,183,602	13,401	50,838	1.23	214.21
長岡京市	278,076,178	14,957	53,038	1.29	219.39
大山崎町	42,487,924	11,470	46,082	1.19	209.49
宇治市	1,021,804,066	19,532	61,503	1.41	225.88
城陽市	465,492,950	20,130	61,975	1.35	241.39
八幡市	336,984,511	18,543	60,511	1.46	209.71
京田辺市	266,915,231	17,315	62,466	1.45	190.79
久御山町	121,511,733	23,274	67,732	1.59	216.25
井手町	47,351,382	19,792	57,119	1.33	260.40
宇治田原町	36,090,696	12,246	52,919	1.22	189.33
木津川市	282,438,704	18,253	55,413	1.43	230.59
笠置町	21,196,042	50,850	56,979	2.02	441.42
和束町	17,915,890	13,155	64,446	1.43	143.18
精華町	162,976,330	22,965	52,455	1.18	370.74
南山城村	8,899,064	11,442	57,413	0.97	205.72
亀岡市	391,482,173	14,572	56,548	1.21	212.43
南丹市	161,588,956	15,822	50,324	1.40	225.30
京丹波町	90,798,173	18,672	56,014	1.82	183.23
福知山市	353,424,688	16,846	48,308	1.43	244.71
舞鶴市	353,794,481	15,436	52,971	1.20	242.92
綾部市	117,232,998	11,291	69,164	1.58	103.25
宮津市	82,973,962	13,527	50,718	1.14	234.43
京丹后市	166,094,000	8,386	44,553	1.54	122.43
伊根町	5,633,670	6,607	21,836	1.33	227.52
与謝野町	59,788,892	7,900	34,126	1.12	207.06
国保組合(11)	272,135,230	7,676	65,292	1.19	98.52
京都府	11,522,976,191	15,645	55,505	1.41	200.25

出典：京都府健診・医療・介護総合データベース

【社会保険表章用疾病分類】虚血性心疾患：0902

令和元年度（2019） 疾病別医療費 入院＋外来

市町村（市町村国保（退職者国保含む）＋協会けんぽ＋後期高齢）及び国保組合

虚血性心疾患 女性

	総医療費（円）	1人あたり 医療費（円）	1日あたり 医療費（円）	1件あたり 日数（日）	受診率（件） （1,000人あたり）
京都市	3,095,060,209	6,702	35,445	1.38	136.58
向日市	135,829,457	7,952	42,943	1.47	126.28
長岡京市	119,319,334	5,388	27,449	1.30	150.51
大山崎町	23,297,616	5,216	34,464	1.24	122.25
宇治市	468,841,409	7,791	41,690	1.33	141.02
城陽市	202,463,500	7,710	40,124	1.25	153.58
八幡市	114,011,716	5,680	38,157	1.29	115.52
京田辺市	98,185,532	5,533	35,536	1.06	147.08
久御山町	40,824,350	7,380	48,370	1.23	123.65
井手町	14,800,940	5,484	37,566	1.29	113.38
宇治田原町	23,256,566	7,348	39,552	1.18	157.34
木津川市	101,069,170	5,585	37,530	1.18	126.05
笠置町	3,575,504	7,173	52,581	0.87	156.47
和束町	7,844,420	5,008	28,525	1.25	140.46
精華町	76,150,206	8,900	32,965	1.34	201.72
南山城村	1,487,560	1,578	28,607	0.65	84.87
亀岡市	207,559,922	6,937	47,216	1.23	119.24
南丹市	86,956,970	7,547	41,887	1.27	142.43
京丹波町	28,561,638	5,090	46,142	1.17	93.92
福知山市	161,625,397	6,528	32,139	1.26	161.48
舞鶴市	149,133,786	5,586	28,080	1.23	161.48
綾部市	30,901,986	2,475	31,597	1.38	56.86
宮津市	43,691,188	5,964	33,557	1.15	154.24
京丹后市	109,118,808	4,911	31,419	2.21	70.75
伊根町	2,193,166	2,484	17,545	1.51	94.00
与謝野町	23,055,434	2,711	25,115	1.08	100.05
国保組合(11)	44,845,780	1,514	34,207	0.96	45.90
京都府	5,413,661,564	6,366	36,016	1.34	131.92

出典：京都府健診・医療・介護総合データベース

【社会保険表章用疾病分類】虚血性心疾患：0902

令和元年度（2019） 疾病別医療費 入院＋外来

市町村（市町村国保（退職者国保含む）＋協会けんぽ＋後期高齢）及び国保組合

虚血性心疾患

	総医療費（円）	1人あたり 医療費（円）	1日あたり 医療費（円）	1件あたり 日数（日）	受診率（件） （1,000人あたり）
京都市	9,256,764,874	10,882	46,369	1.43	164.09
向日市	332,013,059	10,466	47,282	1.33	166.86
長岡京市	397,395,512	9,755	41,439	1.29	181.95
大山崎町	65,785,540	8,052	41,167	1.21	161.80
宇治市	1,490,645,475	13,251	53,505	1.37	180.48
城陽市	667,956,450	13,525	53,194	1.31	194.69
八幡市	450,996,227	11,792	52,705	1.40	160.27
京田辺市	365,100,763	11,010	51,890	1.27	167.40
久御山町	162,336,083	15,097	61,538	1.46	168.61
井手町	62,152,322	12,207	50,820	1.32	182.47
宇治田原町	59,347,262	9,709	46,730	1.20	172.77
木津川市	383,507,874	11,425	49,231	1.33	174.24
笠置町	24,771,546	27,063	56,299	1.68	286.23
和束町	25,760,310	8,797	46,583	1.33	141.73
精華町	239,126,536	15,277	44,144	1.24	278.35
南山城村	10,386,624	6,037	50,177	0.86	139.50
亀岡市	599,042,095	10,549	52,924	1.22	163.33
南丹市	248,545,926	11,435	47,011	1.34	181.37
京丹波町	119,359,811	11,396	53,286	1.58	135.39
福知山市	515,050,085	11,261	41,721	1.35	199.66
舞鶴市	502,928,267	10,136	41,946	1.21	199.11
綾部市	148,134,984	6,478	55,419	1.50	77.92
宮津市	126,665,150	9,410	43,113	1.14	190.79
京丹后市	275,212,808	6,549	38,219	1.80	95.11
伊根町	7,826,836	4,509	20,436	1.38	159.59
与謝野町	82,844,326	5,154	31,028	1.10	150.43
国保組合(11)	316,981,010	4,870	57,854	1.13	74.57
京都府	16,936,637,755	10,673	47,320	1.38	163.64

出典：京都府健診・医療・介護総合データベース

【社会保険表章用疾病分類】虚血性心疾患：0902

令和元年度（2019） 疾病別医療費 入院＋外来

市町村（市町村国保（退職者国保含む）＋協会けんぽ＋後期高齢）及び国保組合

脳血管疾患 男性

	総医療費（円）	1人あたり 医療費（円）	1日あたり 医療費（円）	1件あたり 日数（日）	受診率（件） （1,000人あたり）
京都市	8,192,872,580	21,069	35,860	2.82	208.07
向日市	284,582,370	19,439	34,242	2.46	230.74
長岡京市	291,760,578	15,693	32,221	1.81	269.58
大山崎町	55,988,579	15,115	32,838	1.75	263.76
宇治市	1,113,125,041	21,277	35,937	2.87	206.63
城陽市	543,508,959	23,504	29,804	3.42	230.84
八幡市	496,889,408	27,342	34,672	2.56	307.49
京田辺市	326,327,626	21,169	38,669	2.93	186.57
久御山町	132,650,199	25,408	38,283	3.43	193.65
井手町	43,331,940	18,112	30,623	2.09	282.97
宇治田原町	69,016,946	23,418	32,418	3.58	201.55
木津川市	266,261,525	17,208	32,941	2.51	208.42
笠置町	5,877,216	14,100	62,524	1.25	179.93
和束町	18,525,762	13,603	36,254	1.50	249.65
精華町	143,519,545	20,224	30,530	2.44	271.54
南山城村	37,160,843	47,780	43,463	4.21	261.01
亀岡市	438,112,458	16,308	37,264	2.50	175.17
南丹市	192,536,900	18,852	33,207	2.60	218.05
京丹波町	107,060,628	22,016	34,009	2.28	284.00
福知山市	397,404,235	18,942	30,106	2.57	245.04
舞鶴市	387,849,389	16,921	30,287	2.92	191.57
綾部市	208,588,661	20,090	28,589	3.25	216.22
宮津市	142,583,141	23,245	36,448	2.78	229.05
京丹後市	321,576,634	16,236	28,408	3.97	143.79
伊根町	16,795,612	19,698	33,591	2.17	269.74
与謝野町	131,210,477	17,338	30,380	2.78	204.95
国保組合(11)	254,266,996	7,172	39,287	2.22	82.16
京都府	14,619,384,248	19,849	34,701	2.77	206.34

出典：京都府健診・医療・介護総合データベース

【社会保険表章用疾病分類】脳血管疾患：0904～0908

令和元年度（2019） 疾病別医療費 入院＋外来

市町村（市町村国保（退職者国保含む）＋協会けんぽ＋後期高齢）及び国保組合

脳血管疾患 女性

	総医療費（円）	1人あたり 医療費（円）	1日あたり 医療費（円）	1件あたり 日数（日）	受診率（件） （1,000人あたり）
京都市	7,919,495,107	17,148	32,902	2.88	180.95
向日市	248,097,283	14,524	30,912	2.42	194.01
長岡京市	303,382,924	13,700	28,645	2.21	216.17
大山崎町	76,266,728	17,077	25,313	2.68	251.45
宇治市	1,079,177,629	17,933	33,114	3.16	171.40
城陽市	556,923,151	21,208	31,649	3.70	181.11
八幡市	399,746,653	19,914	28,468	2.45	285.34
京田辺市	281,951,287	15,889	32,442	3.23	151.70
久御山町	102,742,833	18,573	34,535	3.13	172.09
井手町	80,387,343	29,786	33,579	2.35	376.83
宇治田原町	59,420,278	18,773	36,907	3.85	132.06
木津川市	359,761,391	19,881	34,328	3.40	170.32
笠置町	1,159,910	2,327	21,480	1.42	76.23
和束町	28,189,918	17,998	32,180	3.86	144.93
精華町	145,573,045	17,013	32,647	2.67	195.29
南山城村	22,645,018	24,022	34,053	3.43	205.80
亀岡市	390,736,695	13,058	30,405	2.71	158.41
南丹市	198,204,222	17,202	34,981	2.63	186.86
京丹波町	88,817,452	15,829	31,721	2.21	225.81
福知山市	421,550,230	17,026	28,640	3.14	189.39
舞鶴市	468,658,364	17,555	27,973	3.34	187.97
綾部市	289,451,836	23,182	25,469	3.20	284.39
宮津市	118,710,740	16,204	32,523	2.74	181.82
京丹後市	418,817,218	18,849	26,791	5.21	134.97
伊根町	15,868,524	17,971	24,756	3.17	228.77
与謝野町	88,817,976	10,442	28,531	2.57	142.26
国保組合(11)	128,152,413	4,325	41,730	1.59	65.21
京都府	14,292,706,168	16,807	31,830	2.94	179.89

出典：京都府健診・医療・介護総合データベース

【社会保険表章用疾病分類】脳血管疾患：0904～0908

令和元年度（2019） 疾病別医療費 入院＋外来

市町村（市町村国保（退職者国保含む）＋協会けんぽ＋後期高齢）及び国保組合

脳血管疾患

	総医療費（円）	1人あたり 医療費（円）	1日あたり 医療費（円）	1件あたり 日数（日）	受診率（件） （1,000人あたり）
京都市	16,112,367,687	18,941	34,342	2.85	193.35
向日市	532,679,653	16,792	32,606	2.44	210.96
長岡京市	595,143,502	14,610	30,293	2.00	240.55
大山崎町	132,255,307	16,187	28,032	2.25	257.03
宇治市	2,192,302,670	19,489	34,490	3.01	187.78
城陽市	1,100,432,110	22,283	30,710	3.55	204.39
八幡市	896,636,061	23,443	31,602	2.51	295.87
京田辺市	608,278,913	18,343	35,510	3.08	167.91
久御山町	235,393,032	21,891	36,552	3.28	182.56
井手町	123,719,283	24,300	32,481	2.25	332.72
宇治田原町	128,437,224	21,013	34,351	3.69	165.57
木津川市	626,022,916	18,649	33,724	2.94	187.88
笠置町	7,037,126	7,688	47,548	1.31	123.45
和束町	46,715,680	15,954	33,681	2.45	193.64
精華町	289,092,590	18,469	31,560	2.55	229.86
南山城村	59,805,861	34,762	39,346	3.83	230.76
亀岡市	828,849,153	14,596	33,682	2.61	166.34
南丹市	390,741,122	17,977	34,084	2.62	201.52
京丹波町	195,878,080	18,702	32,932	2.25	252.82
福知山市	818,954,465	17,905	29,333	2.84	214.92
舞鶴市	856,507,753	17,262	28,975	3.14	189.63
綾部市	498,040,497	21,778	26,689	3.22	253.44
宮津市	261,293,881	19,413	34,554	2.76	203.34
京丹後市	740,393,852	17,617	27,470	4.61	139.13
伊根町	32,664,136	18,819	28,628	2.64	248.90
与謝野町	220,028,453	13,689	29,606	2.69	171.77
国保組合(11)	382,419,409	5,876	40,073	1.97	74.44
京都府	28,912,090,416	18,219	33,220	2.85	192.16

出典：京都府健診・医療・介護総合データベース

【社会保険表章用疾病分類】脳血管疾患：0904～0908

令和元年度(2019) 疾病別医療費 入院+外来

市町村(市町村国保(退職者国保含む)+協会けんぽ+後期高齢)及び国保組合

歯科 男性

	総医療費(円)	1人あたり 医療費(円)	1日あたり 医療費(円)	1件あたり 日数(日)	受診率(件) (1,000人あたり)
京都市	8,209,004,164	21,111	7,652	1.75	1,579.08
向日市	299,149,316	20,434	7,096	1.76	1,640.86
長岡京市	385,105,430	20,713	7,705	1.74	1,547.10
大山崎町	66,803,410	18,035	7,369	1.76	1,387.90
宇治市	1,106,290,784	21,147	7,733	1.74	1,569.23
城陽市	474,378,350	20,514	7,110	1.87	1,546.46
八幡市	396,488,590	21,817	7,684	1.75	1,618.78
京田辺市	334,409,780	21,694	7,452	1.78	1,630.99
久御山町	98,544,050	18,875	8,272	1.84	1,238.31
井手町	49,166,020	20,550	6,549	2.30	1,366.77
宇治田原町	52,530,830	17,824	7,113	1.90	1,317.20
木津川市	340,768,170	22,023	7,393	1.80	1,654.06
笠置町	8,097,400	19,426	7,734	1.66	1,509.00
和束町	32,471,590	23,843	8,231	2.03	1,425.93
精華町	160,981,330	22,684	7,214	1.83	1,716.74
南山城村	15,897,680	20,441	8,103	1.56	1,620.06
亀岡市	562,523,920	20,939	7,880	1.68	1,577.61
南丹市	232,563,870	22,771	7,845	1.87	1,550.14
京丹波町	108,166,428	22,244	7,440	1.92	1,554.68
福知山市	376,234,164	17,933	7,433	1.65	1,465.81
舞鶴市	443,999,388	19,371	7,723	1.65	1,521.81
綾部市	161,800,128	15,583	7,437	1.77	1,181.66
宮津市	93,764,370	15,286	7,256	1.62	1,303.39
京丹後市	358,140,724	18,082	7,659	1.65	1,432.28
伊根町	13,784,180	16,166	8,009	1.71	1,179.83
与謝野町	119,731,934	15,821	7,341	1.60	1,345.31
国保組合(11)	634,153,940	17,886	7,548	1.68	1,406.71
京都府	15,134,949,940	20,548	7,607	1.74	1,548.72

出典:京都府健診・医療・介護総合データベース

【社会保険表章用疾病分類】 歯科: 1101~1103

令和元年度(2019) 疾病別医療費 入院+外来

市町村(市町村国保(退職者国保含む)+協会けんぽ+後期高齢)及び国保組合

歯科 女性

	総医療費(円)	1人あたり 医療費(円)	1日あたり 医療費(円)	1件あたり 日数(日)	受診率(件) (1,000人あたり)
京都市	11,128,020,261	24,096	7,612	1.67	1,898.72
向日市	394,750,588	23,110	7,086	1.68	1,938.81
長岡京市	506,298,330	22,863	7,647	1.67	1,791.42
大山崎町	93,687,540	20,977	7,521	1.66	1,675.93
宇治市	1,453,025,036	24,146	7,731	1.66	1,877.09
城陽市	595,247,270	22,667	7,099	1.81	1,768.92
八幡市	509,034,810	25,358	7,706	1.67	1,965.82
京田辺市	421,717,846	23,765	7,493	1.70	1,867.40
久御山町	120,091,338	21,709	8,230	1.77	1,487.91
井手町	65,847,050	24,398	7,024	2.10	1,652.20
宇治田原町	65,209,110	20,602	7,164	1.81	1,588.23
木津川市	434,627,888	24,019	7,404	1.73	1,877.56
笠置町	11,376,920	22,822	7,307	1.80	1,737.21
和束町	40,967,590	26,156	8,430	1.85	1,679.81
精華町	213,818,880	24,989	6,921	1.79	2,021.85
南山城村	21,546,240	22,857	7,974	1.70	1,681.40
亀岡市	689,002,516	23,026	7,801	1.62	1,822.81
南丹市	280,234,270	24,322	7,833	1.85	1,680.03
京丹波町	140,557,984	25,050	7,571	1.85	1,790.23
福知山市	476,032,918	19,227	7,422	1.54	1,678.94
舞鶴市	546,399,620	20,467	7,614	1.58	1,701.29
綾部市	204,605,020	16,387	7,377	1.66	1,336.04
宮津市	119,423,324	16,301	7,250	1.55	1,446.07
京丹後市	432,667,976	19,472	7,703	1.59	1,594.30
伊根町	15,013,120	17,002	8,458	1.64	1,225.37
与謝野町	141,364,258	16,620	7,367	1.50	1,503.22
国保組合(11)	599,731,630	20,242	7,368	1.59	1,728.40
京都府	19,720,299,333	23,190	7,575	1.67	1,836.74

出典:京都府健診・医療・介護総合データベース

【社会保険表章用疾病分類】 歯科: 1101~1103

令和元年度(2019) 疾病別医療費 入院+外来

市町村(市町村国保(退職者国保含む)+協会けんぽ+後期高齢)及び国保組合

歯科

	総医療費(円)	1人あたり 医療費(円)	1日あたり 医療費(円)	1件あたり 日数(日)	受診率(件) (1,000人あたり)
京都市	19,337,024,425	22,731	7,629	1.70	1,752.61
向日市	693,899,904	21,875	7,090	1.71	1,801.30
長岡京市	891,403,760	21,882	7,672	1.70	1,679.92
大山崎町	160,490,950	19,643	7,457	1.70	1,545.35
宇治市	2,559,315,820	22,751	7,732	1.70	1,733.92
城陽市	1,069,625,620	21,659	7,104	1.83	1,664.75
八幡市	905,523,400	23,676	7,696	1.71	1,800.92
京田辺市	756,127,626	22,802	7,475	1.74	1,757.50
久御山町	218,635,388	20,333	8,249	1.80	1,366.72
井手町	115,013,070	22,590	6,813	2.18	1,518.07
宇治田原町	117,739,940	19,263	7,141	1.85	1,457.54
木津川市	775,396,058	23,099	7,399	1.76	1,774.54
笠置町	19,474,320	21,276	7,479	1.74	1,633.28
和束町	73,439,180	25,080	8,341	1.93	1,561.73
精華町	374,800,210	23,944	7,044	1.80	1,883.53
南山城村	37,443,920	21,764	8,028	1.64	1,653.67
亀岡市	1,251,526,436	22,039	7,836	1.65	1,706.81
南丹市	512,798,140	23,593	7,839	1.86	1,619.00
京丹波町	248,724,412	23,747	7,513	1.88	1,680.87
福知山市	852,267,082	18,633	7,427	1.59	1,581.18
舞鶴市	990,399,008	19,961	7,662	1.61	1,618.38
綾部市	366,405,148	16,022	7,403	1.71	1,265.95
宮津市	213,187,694	15,839	7,253	1.58	1,381.05
京丹後市	790,808,700	18,817	7,683	1.61	1,517.94
伊根町	28,797,300	16,591	8,237	1.67	1,203.00
与謝野町	261,096,192	16,244	7,355	1.55	1,428.87
国保組合(11)	1,233,885,570	18,959	7,459	1.64	1,553.16
京都府	34,855,249,273	21,964	7,589	1.70	1,703.06

出典:京都府健診・医療・介護総合データベース

【社会保険表章用疾病分類】 歯科: 1101~1103

令和元年度(2019) 疾病別医療費 入院+外来

市町村(市町村国保(退職者国保含む)+協会けんぽ+後期高齢)及び国保組合

腎不全 男性

	総医療費(円)	1人あたり 医療費(円)	1日あたり 医療費(円)	1件あたり 日数(日)	受診率(件) (1,000人あたり)
京都市	5,302,952,822	13,637	34,599	4.70	83.92
向日市	275,517,438	18,820	37,583	5.33	93.92
長岡京市	381,984,833	20,545	35,972	4.90	116.50
大山崎町	66,522,012	17,959	32,481	6.65	83.15
宇治市	632,203,739	12,085	37,027	4.29	76.14
城陽市	315,239,985	13,632	35,440	4.23	90.99
八幡市	222,947,410	12,268	36,495	3.51	95.80
京田辺市	111,891,721	7,259	35,076	3.03	68.24
久御山町	59,246,132	11,348	36,016	3.69	85.43
井手町	40,560,289	16,953	39,765	3.88	109.93
宇治田原町	47,315,704	16,055	34,262	4.71	99.42
木津川市	140,198,353	9,061	34,823	3.56	73.16
笠置町	3,773,586	9,053	61,862	3.81	38.38
和束町	17,333,510	12,727	23,050	12.53	44.06
精華町	79,439,880	11,194	35,448	4.76	66.37
南山城村	4,374,004	5,624	47,032	3.58	33.43
亀岡市	300,539,929	11,187	33,936	3.73	88.33
南丹市	109,731,902	10,744	30,549	3.55	99.09
京丹波町	38,539,000	7,925	30,807	4.31	59.64
福知山市	209,136,669	9,968	33,591	4.74	62.58
舞鶴市	244,601,153	10,672	36,826	3.47	83.59
綾部市	89,715,582	8,641	39,418	3.94	55.57
宮津市	132,636,671	21,623	37,777	4.14	138.41
京丹後市	197,493,884	9,971	33,377	5.78	51.70
伊根町	20,985,528	24,612	32,688	5.89	127.83
与謝野町	135,857,902	17,952	37,110	6.32	76.51
国保組合(11)	123,816,546	3,492	37,911	3.50	26.29
京都府	9,304,556,184	12,633	35,033	4.50	80.16

出典:京都府健診・医療・介護総合データベース

【社会保険表章用疾病分類】腎不全:1402

令和元年度(2019) 疾病別医療費 入院+外来

市町村(市町村国保(退職者国保含む)+協会けんぽ+後期高齢)及び国保組合

腎不全 女性

	総医療費(円)	1人あたり 医療費(円)	1日あたり 医療費(円)	1件あたり 日数(日)	受診率(件) (1,000人あたり)
京都市	3,421,119,160	7,408	33,114	4.68	47.81
向日市	180,608,922	10,573	33,054	5.37	59.54
長岡京市	243,221,142	10,983	34,055	5.12	63.04
大山崎町	43,431,912	9,725	35,746	6.46	42.09
宇治市	362,993,223	6,032	33,202	4.26	42.67
城陽市	221,545,019	8,436	35,750	4.90	48.13
八幡市	103,400,173	5,151	31,806	3.63	44.63
京田辺市	91,492,816	5,156	34,565	4.25	35.11
久御山町	8,484,554	1,534	27,458	1.58	35.43
井手町	32,031,940	11,869	35,316	6.87	48.91
宇治田原町	14,277,283	4,511	28,160	5.17	30.96
木津川市	126,414,789	6,986	31,160	4.34	51.62
笠置町	511,670	1,026	15,990	0.82	78.23
和束町	10,275,888	6,561	31,716	6.75	30.65
精華町	49,719,966	5,811	29,507	5.52	35.65
南山城村	501,612	532	26,401	1.19	16.97
亀岡市	265,568,990	8,875	31,339	3.53	80.14
南丹市	93,155,883	8,085	29,193	3.69	75.07
京丹波町	29,801,721	5,311	32,713	3.76	43.13
福知山市	170,721,173	6,895	30,248	5.07	44.95
舞鶴市	154,188,777	5,776	29,887	3.14	61.51
綾部市	52,453,730	4,201	34,396	5.30	23.07
宮津市	60,758,141	8,293	33,219	3.66	68.25
京丹後市	81,909,936	3,686	31,335	4.00	29.39
伊根町	12,868,532	14,574	35,160	6.20	66.82
与謝野町	70,027,500	8,233	29,057	5.48	51.73
国保組合(11)	74,692,972	2,521	38,383	3.90	16.84
京都府	5,976,177,424	7,028	32,824	4.50	47.62

出典:京都府健診・医療・介護総合データベース

【社会保険表章用疾病分類】腎不全:1402

令和元年度(2019) 疾病別医療費 入院+外来

市町村(市町村国保(退職者国保含む)+協会けんぽ+後期高齢)及び国保組合

腎不全

	総医療費(円)	1人あたり 医療費(円)	1日あたり 医療費(円)	1件あたり 日数(日)	受診率(件) (1,000人あたり)
京都市	8,724,071,982	10,255	34,001	4.69	64.32
向日市	456,126,360	14,379	35,649	5.35	75.41
長岡京市	625,205,975	15,348	35,201	4.99	87.44
大山崎町	109,953,924	13,458	33,697	6.58	60.71
宇治市	995,196,962	8,847	35,534	4.28	58.24
城陽市	536,785,004	10,869	35,568	4.48	68.20
八幡市	326,347,583	8,533	34,866	3.55	68.95
京田辺市	203,384,537	6,133	34,844	3.48	50.51
久御山町	67,730,686	6,299	34,663	3.04	59.71
井手町	72,592,229	14,258	37,671	4.88	77.58
宇治田原町	61,592,987	10,077	32,623	4.83	63.97
木津川市	266,613,142	7,942	32,984	3.91	61.55
笠置町	4,285,256	4,682	46,078	1.69	60.09
和束町	27,609,398	9,429	25,659	9.96	36.88
精華町	129,159,846	8,251	32,899	5.06	49.57
南山城村	4,875,616	2,834	43,532	2.67	24.41
亀岡市	566,108,919	9,969	32,666	3.63	84.01
南丹市	202,887,785	9,335	29,911	3.61	86.36
京丹波町	68,340,721	6,525	31,610	4.06	50.79
福知山市	379,857,842	8,305	32,002	4.89	53.04
舞鶴市	398,789,930	8,037	33,793	3.32	71.71
綾部市	142,169,312	6,217	37,403	4.39	37.82
宮津市	193,394,812	14,368	36,216	3.96	100.22
京丹後市	279,403,820	6,648	32,752	5.09	39.90
伊根町	33,854,060	19,505	33,585	6.00	96.79
与謝野町	205,885,402	12,809	33,913	5.96	63.40
国保組合(11)	198,509,518	3,050	38,087	3.64	21.99
京都府	15,280,733,608	9,629	34,134	4.50	62.73

出典:京都府健診・医療・介護総合データベース

【社会保険表章用疾病分類】腎不全: 1402

令和2年度(2020) 疾病別標準化レセプト件数比 入院+外来
市町村別(市町村国保(退職者国保含む)+協会けんぽ+後期高齢)及び国保組合別

医療レセプトデータから各疾患を主病名とする患者のレセプト件数について、性別・5歳階級別補正による標準化を行い、京都府を1.00としたときの比を示した。

	胃がん			大腸がん			肝がん			肺がん			乳がん	子宮がん
	男性	女性	男女計	男性	女性	男女計	男性	女性	男女計	男性	女性	男女計	女性	女性
京都市	1.04	1.02	1.03	1.10	1.13	1.12	1.02	1.03	1.02	1.00	1.03	1.01	1.07	0.99
向日市	1.11	0.87	1.01	1.08	1.15	1.12	1.60	1.78	1.68	1.12	1.09	1.10	1.10	0.95
長岡京市	0.99	0.96	0.98	0.92	0.85	0.88	1.10	0.81	0.98	0.89	0.88	0.89	1.01	0.80
大山崎町	1.25	1.01	1.16	0.95	1.40	1.17	1.38	0.50	1.01	1.12	1.04	1.09	1.26	1.25
宇治市	0.82	0.85	0.83	0.82	0.80	0.81	0.96	1.09	1.02	0.91	0.92	0.92	0.74	1.10
城陽市	0.75	0.62	0.70	0.74	0.73	0.74	0.67	0.80	0.72	0.86	0.83	0.84	0.97	0.98
八幡市	0.72	0.73	0.73	0.81	0.78	0.79	0.93	0.77	0.86	0.91	0.86	0.89	1.06	1.11
京田辺市	0.99	0.76	0.90	0.80	0.73	0.77	1.07	0.96	1.02	0.87	1.05	0.94	0.75	0.98
久御山町	1.01	0.98	1.00	0.68	0.61	0.65	1.01	0.84	0.94	1.02	1.91	1.38	0.60	1.01
井手町	1.20	1.34	1.26	0.69	1.00	0.84	0.43	0.79	0.58	0.72	0.84	0.77	0.90	0.84
宇治田原町	1.00	1.55	1.22	0.85	0.74	0.80	0.85	0.55	0.73	1.34	1.36	1.34	0.73	0.78
木津川市	1.10	1.06	1.08	0.76	0.67	0.72	0.79	0.96	0.86	0.87	0.56	0.74	1.18	1.10
笠置町	0.93	1.47	1.15	1.43	1.12	1.27	0.82	0.78	0.81	0.72	0.51	0.63	1.10	2.32
和束町	0.56	0.39	0.49	0.80	0.82	0.81	0.05	0.64	0.30	1.21	0.95	1.10	0.56	0.52
精華町	1.11	2.18	1.54	0.77	0.77	0.77	1.84	3.19	2.40	1.08	0.71	0.93	1.25	1.34
南山城村	1.05	0.94	1.00	1.22	1.06	1.14	0.68	0.46	0.59	0.61	0.98	0.76	1.82	2.18
亀岡市	0.95	1.24	1.06	0.85	0.96	0.90	0.79	0.91	0.84	0.99	0.92	0.96	0.74	0.69
南丹市	1.19	1.34	1.25	0.97	0.93	0.95	0.93	0.66	0.82	0.78	0.57	0.70	0.83	0.83
京丹波町	0.88	0.81	0.85	0.72	0.44	0.58	0.76	0.48	0.64	0.50	0.34	0.43	0.75	0.80
福知山市	1.15	0.94	1.06	0.97	0.81	0.89	0.74	0.68	0.71	1.09	1.14	1.11	0.95	0.99
舞鶴市	1.10	1.24	1.16	1.48	1.16	1.32	1.08	0.91	1.01	1.28	1.50	1.37	1.09	1.65
綾部市	0.54	0.52	0.53	0.57	0.59	0.58	0.76	0.75	0.75	0.78	0.72	0.76	0.35	0.65
宮津市	0.96	1.11	1.02	0.64	0.69	0.66	0.81	1.11	0.94	1.50	0.96	1.27	1.14	0.88
京丹後市	1.07	1.11	1.09	0.83	0.94	0.89	1.07	1.03	1.06	1.24	1.00	1.14	0.84	0.85
伊根町	0.37	0.52	0.43	0.37	0.60	0.49	2.60	0.37	1.64	1.62	0.86	1.29	1.02	1.23
与謝野町	0.94	0.87	0.91	0.83	0.79	0.81	1.16	0.65	0.95	1.44	1.11	1.30	0.90	1.04
国保組合A	0.69	0.91	0.76	1.59	1.43	1.53	0.70	1.89	1.08	0.46	0.88	0.60	0.98	1.05
国保組合B	1.02	1.04	1.03	1.26	1.30	1.28	1.15	0.73	1.01	0.56	0.74	0.63	1.09	0.32
国保組合C	1.63	0.09	1.04	0.91	0.73	0.83	4.34	0.46	2.93	0.22	2.02	0.91	1.31	0.36
国保組合D	1.27	3.01	1.86	0.18	0.29	0.22	0.00	0.73	0.22	0.00	1.79	0.58	0.75	1.12
国保組合E	0.46	1.31	0.89	1.10	0.69	0.87	0.40	1.22	0.79	0.61	0.74	0.67	1.42	1.17
国保組合F	2.12	1.74	1.94	0.68	3.74	2.31	0.79	2.01	1.33	0.33	0.96	0.61	0.97	0.77
国保組合G	0.90	3.04	1.69	1.05	1.13	1.08	0.94	0.00	0.62	0.63	1.31	0.87	0.70	0.58
国保組合H	0.54	0.49	0.52	1.06	0.72	0.92	0.99	0.25	0.73	0.83	0.98	0.88	1.75	0.35
国保組合I	0.44	4.39	3.23	2.42	1.20	1.50	1.07	0.00	0.34	1.68	4.31	3.47	0.56	1.52
国保組合J	1.03	0.93	1.00	1.25	0.62	1.01	1.41	0.55	1.15	1.51	1.23	1.42	1.06	1.44
国保組合K	1.50	0.99	1.35	1.06	1.43	1.19	1.40	1.01	1.30	1.46	1.19	1.38	0.98	0.93

出典: 京都府健診・医療・介護総合データベース

【社会保険表章用疾病分類】胃がん:0201 大腸がん:0202・0203 肝がん:0204 肺がん:0205 乳がん:0206 子宮がん:0207

令和2年度(2020) 疾病別標準化レセプト件数比 入院+外来
市町村別(市町村国保(退職者国保含む)+協会けんぽ+後期高齢)及び国保組合別

医療レセプトデータから各疾患を主病名とする患者のレセプト件数について、性別・5歳階級別補正による標準化を行い、京都府を1.00としたときの比を示した。

	糖尿病			脂質異常症			高血圧性疾患			心疾患			虚血性心疾患		
	男性	女性	男女計	男性	女性	男女計	男性	女性	男女計	男性	女性	男女計	男性	女性	男女計
京都市	1.04	1.01	1.02	1.03	1.02	1.03	1.00	0.97	0.99	1.03	1.03	1.03	1.01	1.04	1.02
向日市	1.04	1.05	1.04	0.78	0.92	0.87	1.05	1.04	1.05	1.08	1.11	1.09	1.04	0.98	1.01
長岡京市	0.87	0.85	0.86	0.96	1.03	1.01	1.04	1.21	1.13	1.10	1.09	1.09	1.01	1.08	1.04
大山崎町	1.22	1.04	1.14	2.37	2.65	2.55	1.57	1.82	1.71	1.07	1.06	1.07	0.89	0.84	0.87
宇治市	0.93	0.94	0.93	0.92	0.88	0.90	0.84	0.84	0.84	1.03	1.03	1.03	1.06	1.02	1.04
城陽市	1.07	1.23	1.14	1.05	1.01	1.02	0.97	0.98	0.98	0.98	0.97	0.98	1.08	1.20	1.13
八幡市	1.04	0.92	0.98	1.08	0.99	1.02	0.93	0.95	0.94	0.91	0.94	0.93	0.88	0.83	0.86
京田辺市	1.00	1.08	1.03	1.14	1.18	1.17	1.04	1.17	1.11	0.96	1.07	1.01	0.85	1.15	0.97
久御山町	0.89	0.93	0.91	0.76	0.62	0.67	0.64	0.73	0.69	0.97	1.03	1.00	1.06	1.08	1.07
井手町	1.25	1.38	1.31	0.61	0.65	0.64	0.74	0.78	0.76	1.02	0.72	0.87	1.40	0.67	1.08
宇治田原町	0.91	0.80	0.86	0.76	0.67	0.70	0.69	0.62	0.65	1.20	1.50	1.34	1.00	1.35	1.15
木津川市	1.13	1.21	1.16	1.48	1.49	1.48	1.51	1.38	1.44	1.01	0.96	0.99	0.98	0.96	0.97
笠置町	1.36	1.33	1.34	0.97	1.04	1.02	0.54	0.49	0.51	1.05	1.04	1.04	1.11	0.70	0.92
和束町	0.65	0.93	0.78	0.64	0.57	0.60	0.90	0.78	0.83	0.72	1.17	0.94	0.65	1.26	0.91
精華町	1.05	0.88	0.97	1.11	1.14	1.13	1.08	1.26	1.18	1.21	1.06	1.14	1.59	1.46	1.54
南山城村	1.29	1.13	1.21	0.94	0.93	0.93	1.83	1.96	1.90	0.80	0.59	0.69	0.81	0.58	0.71
亀岡市	0.99	1.06	1.03	0.80	0.76	0.77	0.98	0.95	0.96	0.96	1.02	0.99	1.00	0.94	0.98
南丹市	0.91	0.93	0.92	1.07	1.25	1.18	1.00	1.12	1.07	0.93	1.02	0.97	0.90	0.79	0.85
京丹波町	1.04	1.05	1.04	0.73	1.07	0.95	1.44	1.84	1.66	0.71	0.68	0.69	0.71	0.56	0.64
福知山市	0.93	1.01	0.97	1.00	1.01	1.01	1.25	1.25	1.25	1.01	1.00	1.00	1.18	1.06	1.13
舞鶴市	1.04	1.09	1.06	1.00	0.88	0.92	1.03	1.04	1.03	1.01	0.99	1.00	1.13	1.08	1.11
綾部市	0.51	0.54	0.53	0.51	0.56	0.54	0.46	0.39	0.42	0.58	0.55	0.56	0.48	0.38	0.43
宮津市	0.92	1.03	0.97	0.66	0.66	0.66	0.84	0.97	0.92	1.16	1.14	1.15	0.87	0.81	0.84
京丹後市	0.72	0.77	0.74	0.82	0.86	0.85	0.75	0.75	0.75	0.61	0.61	0.61	0.61	0.54	0.57
伊根町	0.76	0.73	0.75	0.90	1.02	0.98	0.90	0.87	0.88	0.86	0.74	0.80	0.99	0.54	0.79
与謝野町	0.98	0.94	0.96	0.73	0.95	0.87	1.20	1.33	1.27	1.06	0.91	0.98	0.98	0.70	0.86
国保組合A	0.94	0.67	0.85	0.96	0.92	0.94	1.15	1.16	1.15	1.10	0.90	1.03	1.42	0.78	1.23
国保組合B	1.17	1.02	1.11	1.00	0.84	0.92	0.97	1.12	1.03	0.92	1.06	0.97	0.69	0.72	0.70
国保組合C	1.02	1.00	1.01	1.17	0.97	1.06	1.18	1.23	1.20	0.79	0.74	0.77	0.52	1.14	0.73
国保組合D	1.65	2.16	1.81	1.18	0.90	1.05	0.73	0.88	0.79	1.90	1.12	1.65	1.67	1.38	1.59
国保組合E	0.58	0.66	0.62	0.49	0.75	0.66	0.64	0.82	0.74	0.94	1.04	0.99	0.92	0.92	0.92
国保組合F	0.96	1.11	1.03	1.66	1.48	1.55	0.84	1.02	0.93	1.16	0.79	0.99	1.66	1.22	1.48
国保組合G	1.15	0.64	0.96	1.12	1.53	1.34	1.08	0.65	0.91	0.96	1.17	1.03	1.07	1.12	1.09
国保組合H	0.79	1.07	0.90	1.05	1.35	1.22	1.41	0.97	1.22	1.32	1.18	1.27	1.31	1.20	1.28
国保組合I	0.82	0.48	0.58	1.79	1.09	1.20	2.41	1.44	1.68	1.75	0.43	0.81	2.31	0.07	0.83
国保組合J	1.05	1.03	1.05	1.12	0.89	1.01	1.12	1.14	1.13	1.11	0.94	1.06	1.13	0.62	0.99
国保組合K	1.06	1.28	1.12	1.00	1.12	1.05	1.16	1.30	1.20	1.06	1.34	1.14	1.07	1.33	1.13

出典: 京都府健診・医療・介護総合データベース

【社会保険表章用疾病分類】糖尿病:0402 脂質異常症:0403 高血圧性疾患:0901 心疾患:0902・0903 虚血性心疾患:0902

令和2年度(2020) 疾病別標準化レセプト件数比 入院+外来
市町村別(市町村国保(退職者国保含む)+協会けんぽ+後期高齢)及び国保組合別

医療レセプトデータから各疾患を主病名とする患者のレセプト件数について、性別・5歳階級別補正による標準化を行い、京都府を1.00としたときの比を示した。

	脳血管疾患			歯科			腎不全		
	男性	女性	男女計	男性	女性	男女計	男性	女性	男女計
京都市	1.03	1.02	1.02	1.02	1.03	1.03	1.10	1.06	1.08
向日市	1.11	0.98	1.05	1.05	1.04	1.04	1.39	1.17	1.30
長岡京市	1.09	1.10	1.09	0.97	0.94	0.95	1.22	1.16	1.20
大山崎町	1.11	1.19	1.15	0.91	0.90	0.91	0.94	1.07	0.99
宇治市	0.97	1.03	1.00	0.99	1.00	1.00	0.86	0.88	0.86
城陽市	1.01	1.01	1.01	0.94	0.92	0.93	0.97	0.94	0.96
八幡市	1.23	1.47	1.34	1.03	1.05	1.04	0.99	0.84	0.93
京田辺市	0.83	0.77	0.80	1.02	0.97	0.99	0.70	0.69	0.70
久御山町	0.98	0.97	0.98	0.80	0.83	0.82	0.90	0.69	0.82
井手町	1.41	2.11	1.77	0.87	0.87	0.87	1.27	0.90	1.12
宇治田原町	1.10	0.85	0.98	0.86	0.85	0.86	1.21	1.12	1.18
木津川市	0.97	0.85	0.91	1.03	0.98	1.00	0.73	0.86	0.78
笠置町	0.83	0.45	0.63	0.93	0.89	0.91	0.55	1.12	0.79
和束町	0.93	0.83	0.88	0.85	0.89	0.88	0.61	0.79	0.69
精華町	1.14	1.01	1.08	1.08	1.07	1.07	0.76	0.76	0.76
南山城村	1.16	0.70	0.93	1.02	0.90	0.96	0.76	0.12	0.49
亀岡市	0.89	0.89	0.89	1.01	0.98	0.99	1.08	1.64	1.30
南丹市	0.88	0.90	0.89	0.99	0.91	0.94	1.01	1.33	1.14
京丹波町	1.21	0.94	1.07	0.92	0.90	0.91	0.60	0.57	0.59
福知山市	1.15	1.00	1.08	0.98	0.97	0.98	0.71	0.66	0.69
舞鶴市	0.82	0.86	0.84	0.98	0.96	0.97	0.97	1.15	1.04
綾部市	0.83	1.39	1.11	0.76	0.75	0.75	0.48	0.45	0.47
宮津市	0.80	0.67	0.73	0.87	0.81	0.83	1.35	1.27	1.31
京丹後市	0.60	0.64	0.62	0.94	0.91	0.93	0.60	0.50	0.56
伊根町	0.83	0.71	0.77	0.89	0.70	0.79	1.10	1.02	1.07
与謝野町	0.90	0.71	0.80	0.86	0.87	0.87	0.80	0.80	0.80
国保組合A	0.68	0.95	0.78	1.07	1.07	1.07	0.43	0.57	0.47
国保組合B	0.85	1.49	1.10	1.20	1.03	1.12	0.93	0.34	0.76
国保組合C	1.24	1.31	1.27	1.04	0.88	0.96	0.15	0.83	0.37
国保組合D	0.08	0.40	0.19	1.02	1.09	1.05	0.81	0.00	0.60
国保組合E	0.70	0.62	0.66	1.06	1.05	1.05	0.66	0.42	0.55
国保組合F	0.70	0.77	0.73	1.03	1.09	1.07	0.47	0.00	0.28
国保組合G	0.70	1.84	1.13	1.14	0.97	1.05	0.00	1.09	0.32
国保組合H	1.05	0.83	0.97	1.13	1.01	1.07	1.03	0.45	0.86
国保組合I	1.12	1.10	1.11	1.08	1.16	1.15	0.00	1.04	0.68
国保組合J	0.71	1.31	0.91	1.05	1.07	1.06	0.28	1.45	0.59
国保組合K	0.99	1.19	1.05	0.98	1.02	1.00	0.89	0.94	0.90

出典:京都府健診・医療・介護総合データベース

【社会保険表章用疾病分類】脳血管疾患:0904~0908 歯科:1101~1103 腎不全:1402

令和元年度(2019) 疾病別標準化レセプト件数比 入院+外来
市町村別(市町村国保(退職者国保含む)+協会けんぽ+後期高齢)及び国保組合別

医療レセプトデータから各疾患を主病名とする患者のレセプト件数について、性別・5歳階級別補正による標準化を行い、京都府を1.00としたときの比を示した。

	胃がん			大腸がん			肝がん			肺がん			乳がん	子宮がん
	男性	女性	男女計	男性	女性	男女計	男性	女性	男女計	男性	女性	男女計	女性	女性
京都市	1.05	1.04	1.05	1.10	1.14	1.12	1.06	1.01	1.04	1.00	1.06	1.02	1.07	1.00
向日市	0.88	0.87	0.88	0.96	1.07	1.01	1.24	1.31	1.27	1.03	1.31	1.15	1.07	0.99
長岡京市	0.90	0.80	0.86	0.99	0.84	0.91	0.81	0.76	0.79	0.81	0.94	0.86	0.95	0.87
大山崎町	1.30	1.05	1.20	0.72	1.41	1.06	1.32	0.77	1.09	0.97	0.94	0.96	1.13	0.90
宇治市	0.85	0.83	0.84	0.78	0.80	0.79	0.98	1.20	1.07	0.96	0.95	0.96	0.75	1.22
城陽市	0.80	0.66	0.74	0.78	0.72	0.75	0.80	0.94	0.85	1.03	0.76	0.92	1.02	1.16
八幡市	0.80	0.84	0.82	0.81	0.78	0.80	1.08	0.71	0.93	1.07	0.86	0.99	1.04	1.16
京田辺市	1.01	0.89	0.97	0.82	0.78	0.80	0.88	0.87	0.88	1.01	1.08	1.04	0.74	1.06
久御山町	0.79	0.86	0.82	0.67	0.67	0.67	0.78	0.94	0.85	1.39	1.60	1.47	0.77	0.86
井手町	1.00	1.05	1.02	0.80	0.97	0.88	0.57	0.86	0.70	0.98	0.82	0.91	0.81	0.71
宇治田原町	0.57	1.23	0.84	0.77	0.65	0.71	0.53	0.55	0.54	1.04	1.13	1.08	0.73	0.89
木津川市	1.03	1.06	1.04	0.89	0.81	0.85	0.76	1.14	0.92	0.91	0.61	0.79	1.26	0.82
笠置町	1.15	2.38	1.65	0.93	0.96	0.94	2.38	0.19	1.43	0.37	0.62	0.47	1.98	1.74
和束町	0.48	0.46	0.47	0.69	0.91	0.80	0.25	0.84	0.50	0.94	1.08	1.00	0.65	0.71
精華町	1.05	1.92	1.40	0.80	0.64	0.72	1.48	2.84	2.05	0.99	0.64	0.85	1.31	1.07
南山城村	0.82	0.68	0.76	1.09	0.72	0.90	1.74	0.24	1.09	0.16	0.92	0.48	1.20	1.94
亀岡市	1.09	1.20	1.14	0.84	0.93	0.88	0.80	0.94	0.85	0.99	0.94	0.97	0.79	0.73
南丹市	1.16	1.34	1.23	1.03	0.83	0.93	1.01	0.57	0.83	0.68	0.59	0.64	0.88	0.74
京丹波町	0.82	0.69	0.77	0.68	0.58	0.63	0.75	0.56	0.67	0.53	0.56	0.54	0.77	0.71
福知山市	1.20	0.87	1.06	1.04	0.84	0.94	0.59	0.73	0.65	1.03	1.07	1.05	0.86	0.86
舞鶴市	1.10	1.23	1.16	1.47	1.09	1.28	1.19	1.05	1.13	1.25	1.29	1.27	1.05	1.50
綾部市	0.57	0.66	0.61	0.52	0.55	0.54	0.58	0.90	0.72	0.83	0.67	0.76	0.39	0.65
宮津市	0.90	1.19	1.03	0.72	0.83	0.77	0.98	0.80	0.90	1.16	0.80	1.01	1.06	0.75
京丹後市	0.94	0.91	0.93	0.88	0.91	0.90	0.83	0.92	0.87	1.17	0.88	1.05	0.85	0.73
伊根町	0.64	0.69	0.66	0.33	0.71	0.52	1.60	0.12	0.96	1.71	0.46	1.18	0.98	0.93
与謝野町	0.86	0.76	0.82	0.92	0.78	0.85	1.35	0.91	1.16	1.19	0.85	1.05	0.91	1.02
国保組合A	0.94	1.07	0.98	1.17	1.06	1.13	0.58	0.90	0.69	0.63	0.67	0.64	1.26	0.72
国保組合B	0.71	1.14	0.87	1.23	1.17	1.21	1.30	0.32	0.97	1.21	1.27	1.23	1.17	0.29
国保組合C	3.08	0.22	1.94	0.68	0.56	0.63	3.02	0.39	2.02	0.60	0.69	0.64	1.53	0.72
国保組合D	2.09	0.20	1.41	0.31	0.67	0.46	0.82	0.00	0.55	0.00	2.01	0.71	0.17	0.19
国保組合E	0.63	0.98	0.81	1.18	0.61	0.85	0.71	0.63	0.67	0.72	0.77	0.74	1.27	1.11
国保組合F	4.21	0.29	2.36	1.95	1.60	1.76	0.00	5.94	2.71	0.18	1.08	0.59	0.87	0.42
国保組合G	0.69	0.71	0.70	1.07	2.20	1.56	0.85	0.70	0.80	0.32	1.84	0.87	1.11	1.45
国保組合H	0.56	1.15	0.77	0.82	0.69	0.77	1.09	0.84	1.00	0.44	0.69	0.53	1.57	0.59
国保組合I	0.00	3.89	2.79	2.55	1.46	1.71	1.02	1.74	1.53	0.40	2.04	1.55	1.03	1.05
国保組合J	0.79	1.30	0.96	1.20	0.99	1.12	1.83	0.55	1.43	1.22	0.87	1.11	0.97	0.88
国保組合K	1.36	1.02	1.26	1.03	1.06	1.04	1.33	1.47	1.37	1.12	1.12	1.12	1.10	1.15

出典: 京都府健診・医療・介護総合データベース

【社会保険表章用疾病分類】胃がん:0201 大腸がん:0202・0203 肝がん:0204 肺がん:0205 乳がん:0206 子宮がん:0207

令和元年度(2019) 疾病別標準化レセプト件数比 入院+外来
市町村別(市町村国保(退職者国保含む)+協会けんぽ+後期高齢)及び国保組合別

医療レセプトデータから各疾患を主病名とする患者のレセプト件数について、性別・5歳階級別補正による標準化を行い、京都府を1.00としたときの比を示した。

	糖尿病			脂質異常症			高血圧性疾患			心疾患			虚血性心疾患		
	男性	女性	男女計	男性	女性	男女計	男性	女性	男女計	男性	女性	男女計	男性	女性	男女計
京都市	1.05	1.02	1.04	1.03	1.01	1.02	1.00	0.97	0.99	1.03	1.03	1.03	1.01	1.05	1.03
向日市	0.99	0.98	0.99	0.76	0.85	0.82	1.01	1.01	1.01	1.05	1.08	1.07	1.02	0.96	0.99
長岡京市	0.84	0.86	0.85	0.97	1.02	1.00	1.01	1.17	1.10	1.04	1.07	1.05	0.96	1.05	1.00
大山崎町	1.21	1.03	1.13	2.16	2.55	2.42	1.58	1.84	1.73	1.06	1.03	1.04	0.89	0.82	0.86
宇治市	0.91	0.93	0.92	0.95	0.89	0.91	0.84	0.82	0.83	1.03	1.02	1.02	1.08	1.08	1.08
城陽市	0.97	1.09	1.03	1.08	0.97	1.01	0.96	0.90	0.92	0.99	0.95	0.97	1.07	1.11	1.09
八幡市	1.04	0.92	0.98	1.07	1.05	1.06	0.94	0.94	0.94	0.94	0.96	0.95	0.90	0.80	0.86
京田辺市	1.03	1.09	1.06	1.15	1.18	1.17	1.06	1.17	1.12	0.99	1.15	1.07	0.85	1.07	0.94
久御山町	0.94	0.97	0.96	0.87	0.64	0.73	0.69	0.79	0.75	0.94	0.96	0.95	1.11	1.00	1.07
井手町	1.25	1.41	1.33	0.75	0.68	0.71	0.67	0.71	0.69	1.08	0.89	0.99	1.28	0.82	1.08
宇治田原町	0.87	0.72	0.80	0.66	0.67	0.67	0.67	0.62	0.65	1.18	1.32	1.24	0.97	1.21	1.07
木津川市	1.11	1.23	1.17	1.52	1.51	1.52	1.53	1.39	1.45	1.02	0.93	0.98	0.99	0.89	0.95
笠置町	1.41	1.28	1.35	0.94	0.92	0.93	0.50	0.44	0.47	1.37	1.11	1.24	1.47	0.77	1.16
和束町	0.70	0.95	0.82	0.83	0.63	0.70	0.91	0.82	0.86	0.67	0.97	0.82	0.56	0.85	0.68
精華町	1.14	0.93	1.04	1.23	1.20	1.21	1.10	1.31	1.22	1.21	1.04	1.13	1.53	1.40	1.48
南山城村	1.41	1.08	1.25	0.99	0.99	0.99	1.81	2.02	1.93	0.84	0.56	0.70	0.67	0.43	0.56
亀岡市	1.02	1.09	1.05	0.83	0.81	0.82	1.01	1.00	1.01	1.00	1.03	1.01	1.06	0.95	1.02
南丹市	0.94	0.94	0.94	1.09	1.25	1.19	1.07	1.23	1.16	0.95	1.05	1.00	1.01	0.93	0.98
京丹波町	1.08	1.13	1.10	0.71	1.06	0.93	1.53	1.92	1.75	0.78	0.79	0.78	0.74	0.56	0.66
福知山市	0.95	1.00	0.97	1.01	1.03	1.03	1.22	1.23	1.23	0.99	0.99	0.99	1.12	1.09	1.11
舞鶴市	0.99	0.99	0.99	1.00	0.88	0.92	1.00	1.04	1.02	0.96	0.99	0.97	1.07	1.07	1.07
綾部市	0.51	0.58	0.54	0.49	0.61	0.57	0.50	0.42	0.45	0.56	0.60	0.58	0.42	0.35	0.39
宮津市	0.91	1.09	1.00	0.67	0.72	0.70	0.95	1.12	1.05	1.11	1.17	1.14	0.96	0.92	0.94
京丹後市	0.70	0.77	0.73	0.79	0.81	0.80	0.68	0.69	0.68	0.65	0.64	0.64	0.58	0.48	0.54
伊根町	0.78	0.77	0.78	1.15	1.22	1.19	1.11	1.05	1.07	0.91	0.73	0.82	0.97	0.50	0.76
与謝野町	1.05	0.95	1.01	0.72	0.94	0.86	1.27	1.40	1.34	1.04	0.88	0.96	0.96	0.67	0.83
国保組合A	0.95	0.67	0.85	0.82	0.92	0.87	1.10	1.08	1.09	0.97	0.86	0.94	0.91	0.91	0.91
国保組合B	1.10	0.87	1.02	0.94	0.78	0.86	0.90	1.13	1.00	0.94	1.05	0.98	0.92	0.90	0.91
国保組合C	0.97	0.96	0.97	0.95	1.25	1.12	1.33	1.02	1.19	0.96	1.05	0.99	1.15	1.08	1.12
国保組合D	0.94	2.09	1.33	1.37	0.71	1.05	0.86	0.80	0.84	1.53	1.09	1.38	2.01	2.03	2.02
国保組合E	0.54	0.60	0.57	0.49	0.83	0.72	0.65	0.84	0.75	0.92	0.92	0.92	0.94	0.78	0.87
国保組合F	1.06	0.96	1.01	1.01	1.33	1.22	0.76	0.72	0.74	1.80	1.01	1.44	1.51	0.91	1.26
国保組合G	1.09	0.84	1.00	1.36	1.61	1.50	1.13	0.71	0.96	1.17	0.76	1.03	1.57	0.49	1.23
国保組合H	0.83	0.85	0.83	1.16	1.20	1.18	1.27	0.92	1.12	1.06	1.19	1.11	1.00	1.18	1.06
国保組合I	0.87	0.62	0.69	2.00	1.01	1.17	2.29	1.26	1.51	0.61	0.59	0.60	0.87	0.62	0.70
国保組合J	1.08	1.02	1.06	1.10	1.04	1.07	1.05	1.18	1.10	1.12	0.67	0.98	1.13	0.49	0.95
国保組合K	1.01	1.24	1.07	0.94	1.15	1.03	1.12	1.25	1.17	1.04	1.23	1.09	1.09	1.28	1.13

出典: 京都府健診・医療・介護総合データベース

【社会保険表章用疾病分類】糖尿病:0402 脂質異常症:0403 高血圧性疾患:0901 心疾患:0902・0903 虚血性心疾患:0902

令和元年度(2019) 疾病別標準化レセプト件数比 入院+外来
市町村別(市町村国保(退職者国保含む)+協会けんぽ+後期高齢)及び国保組合別

医療レセプトデータから各疾患を主病名とする患者のレセプト件数について、性別・5歳階級別補正による標準化を行い、京都府を1.00としたときの比を示した。

	脳血管疾患			歯科			腎不全		
	男性	女性	男女計	男性	女性	男女計	男性	女性	男女計
京都市	1.04	1.02	1.03	1.03	1.04	1.04	1.08	1.02	1.05
向日市	1.07	1.08	1.07	1.05	1.04	1.04	1.12	1.26	1.18
長岡京市	1.13	1.11	1.12	0.97	0.96	0.96	1.27	1.23	1.26
大山崎町	1.07	1.24	1.16	0.88	0.90	0.89	0.88	0.79	0.85
宇治市	0.96	0.96	0.96	1.00	1.01	1.01	0.92	0.90	0.91
城陽市	1.00	0.97	0.98	0.97	0.94	0.95	1.02	0.97	1.00
八幡市	1.29	1.46	1.37	1.01	1.04	1.02	1.04	0.86	0.97
京田辺市	0.81	0.82	0.81	1.03	1.00	1.01	0.77	0.71	0.75
久御山町	0.98	1.03	1.00	0.81	0.81	0.81	1.11	0.79	0.99
井手町	1.36	2.01	1.68	0.88	0.90	0.89	1.36	0.99	1.20
宇治田原町	1.01	0.75	0.88	0.85	0.85	0.85	1.28	0.66	1.04
木津川市	0.87	0.88	0.88	1.03	1.00	1.01	0.80	1.01	0.88
笠置町	0.57	0.28	0.42	0.91	0.92	0.91	0.32	1.09	0.64
和束町	0.95	0.64	0.80	0.87	0.89	0.88	0.44	0.52	0.47
精華町	1.09	1.00	1.05	1.05	1.08	1.07	0.69	0.69	0.69
南山城村	0.82	0.76	0.79	0.94	0.87	0.90	0.27	0.24	0.26
亀岡市	0.86	0.93	0.89	1.01	0.98	0.99	1.11	1.77	1.37
南丹市	0.94	0.89	0.91	0.98	0.91	0.94	1.10	1.35	1.21
京丹波町	1.10	0.98	1.04	0.96	0.97	0.96	0.60	0.71	0.64
福知山市	1.08	0.94	1.01	0.93	0.92	0.92	0.71	0.84	0.77
舞鶴市	0.82	0.91	0.86	0.96	0.92	0.93	0.92	1.13	1.01
綾部市	0.84	1.29	1.07	0.73	0.72	0.73	0.56	0.40	0.49
宮津市	0.89	0.79	0.84	0.80	0.77	0.79	1.40	1.13	1.29
京丹後市	0.66	0.67	0.66	0.91	0.87	0.89	0.61	0.55	0.58
伊根町	1.09	0.89	0.98	0.74	0.66	0.70	1.34	0.99	1.19
与謝野町	0.91	0.69	0.80	0.85	0.82	0.83	0.88	0.95	0.91
国保組合A	0.88	0.67	0.80	1.05	1.00	1.02	0.65	0.13	0.50
国保組合B	0.75	1.71	1.12	1.13	0.97	1.05	0.61	0.29	0.52
国保組合C	0.62	1.63	1.05	1.01	0.91	0.96	0.83	0.95	0.87
国保組合D	0.60	2.35	1.26	1.05	0.92	0.99	0.34	0.20	0.30
国保組合E	0.63	0.83	0.73	1.10	1.06	1.07	0.49	0.53	0.51
国保組合F	0.56	1.08	0.82	1.03	0.89	0.94	1.42	0.20	0.91
国保組合G	0.70	1.20	0.89	1.29	1.03	1.16	0.36	0.99	0.55
国保組合H	0.83	1.48	1.08	1.06	0.97	1.01	0.49	0.27	0.42
国保組合I	0.26	1.03	0.83	0.87	0.79	0.80	0.00	0.63	0.42
国保組合J	0.87	1.10	0.95	1.03	1.02	1.03	0.57	1.72	0.88
国保組合K	1.12	1.06	1.10	0.92	0.97	0.94	0.82	1.38	0.95

出典: 京都府健診・医療・介護総合データベース

【社会保険表章用疾病分類】脳血管疾患:0904~0908 歯科:1101~1103 腎不全:1402