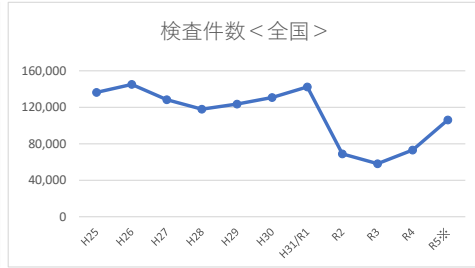
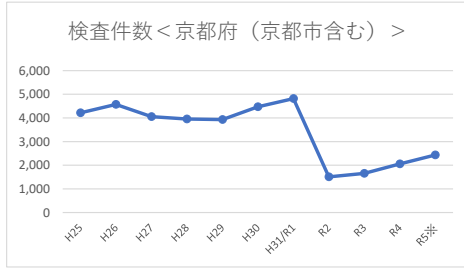


【HIV検査件数推移】

※速報値

	H25	H26	H27	H28	H29	H30	H31/R1	R2	R3	R4	R5※
京都府	4,219	4,574	4,054	3,952	3,928	4,475	4,817	1,508	1,653	2,056	2,432
全国	136,400	145,048	128,421	118,005	123,432	130,759	142,260	68,998	58,172	73,104	106,137

※R 2, 3年度は、新型コロナウイルス感染症が流行
保健所検査の縮小や検査控えにより、全国的に検査件数減少した

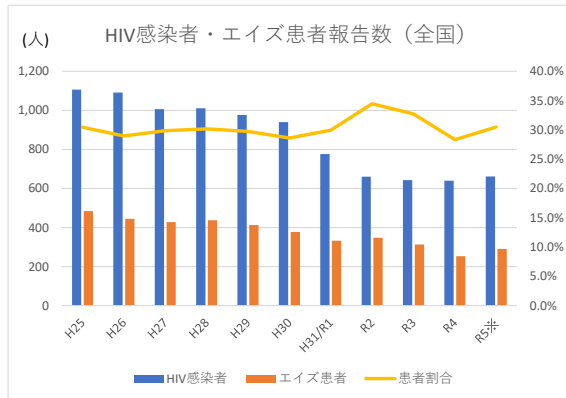


【新規エイズ患者・新規HIV患者年次推移】

<全国>

※速報値

	H25	H26	H27	H28	H29	H30	H31/R1	R2	R3	R4	R5※
HIV感染者	1,106	1,091	1,006	1,011	976	940	776	660	643	640	661
エイズ患者	484	445	428	437	413	377	332	347	313	253	290
患者割合	30.4%	29.0%	29.8%	30.2%	29.7%	28.6%	30.0%	34.5%	32.7%	28.3%	30.5%



<京都府>

※速報値

	H25	H26	H27	H28	H29	H30	H31/R1	R2	R3	R4	R5※
HIV感染者	16	12	10	13	13	13	13	6	3	3	9
エイズ患者	6	6	8	7	10	7	3	8	3	1	6
患者割合	27.3%	33.3%	44.4%	35.0%	43.5%	35.0%	18.8%	57.1%	50.0%	25.0%	40.0%

