

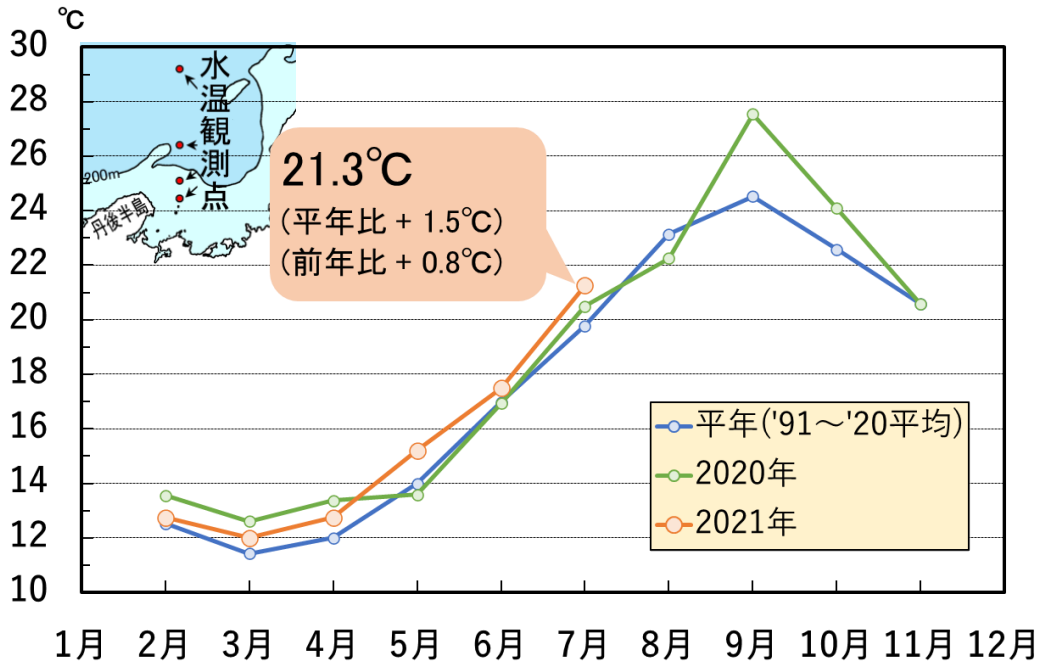
# 京都府漁海況情報

京都府農林水産技術センター海洋センター 研究部  
<http://www.pref.kyoto.jp/kaiyo/>  
 電話:0772-25-3078 FAX:0772-25-1532

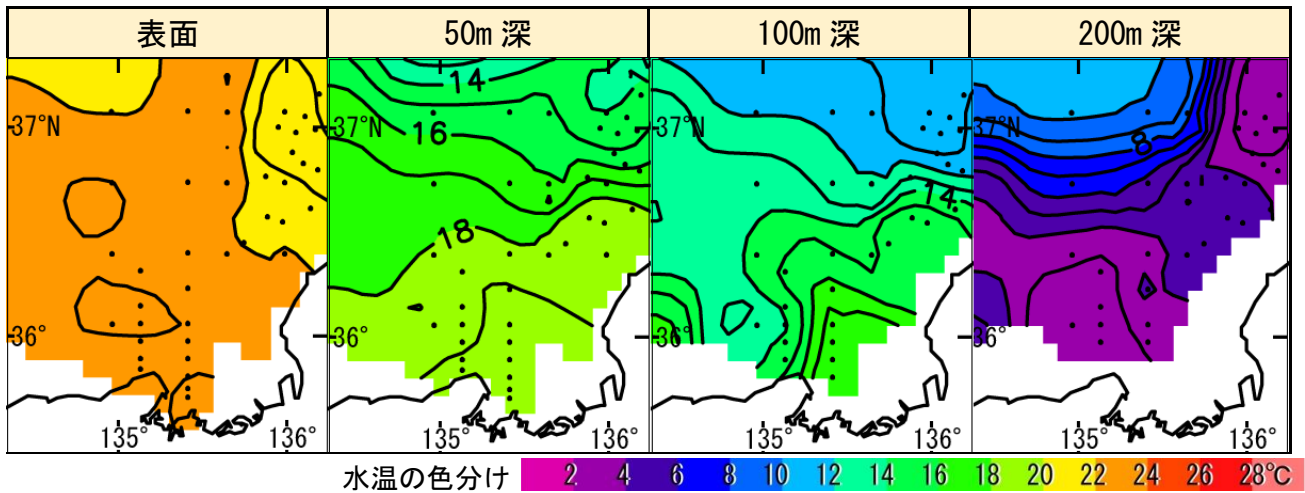
## 《海の状況》

### 【現況】

京都府沖の表層水温 (0~50 m 深平均)



京都府周辺の各層水温(2021年7月上旬)



資料元: 日本海区水産研究所

### 【今後の見込み】

向こう1か月程度の海の子報	
京都府周辺の表層水温	「平年より高い」で推移する見込み
対馬暖流の勢力	平年より「かなり強い」で推移する見込み

資料元: 気象庁

# ≪漁模様 2021年6月≫

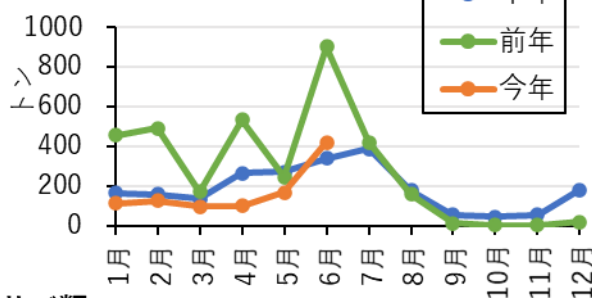
## 【定置網漁業】

サワラが平年の1.2倍（前年の2倍）、スズキが平年の1.5倍（前年の2倍）、シイラが平年の9倍（前年の3倍）と好調でした。一方、マアジが平年の4割弱（前年の4割強）、トビウオが平年の3割強（前年の3割弱）と低調でした。全体では、平年の9割強（前年の6割弱）でした。

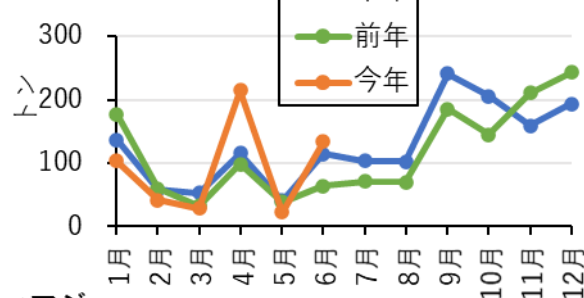
2021年6月の漁獲量（上位10魚種）（トン） 京都府漁協集計				
魚種	2021年	2020年(前年比)	平年(平年比)	備考
カタクチイワシ(たれ)	420.9	903.4 (47%)	342.1 (123%)	<サワラ銘柄別> さわら大(3kg以上): 1.8トン さわら(2-3kg): 7.3トン さわら中小(1.5-2kg): 5.4トン さわら小(1-1.5kg): 47.4トン さごし(0.4-1kg): 72.4トン  <イカ類> スルメイカ: 12.8トン ケンサキイカ(白いか): 37.7トン アオリイカ(秋イカ): 0.6トン など  <タイ類> マダイ: 3.7トン クロダイ: 2.0トン キダイ(連子鯛): 0.5トン など
サワラ	134.4	64.4 (209%)	115.1 (117%)	
サバ類	67.6	108.3 (62%)	19.7 (344%)	
マアジ	57.9	135.8 (43%)	153.8 (38%)	
イカ類	51.8	50.0 (104%)	33.7 (154%)	
トビウオ	36.1	146.6 (25%)	108.3 (33%)	
スズキ	22.1	10.6 (208%)	14.9 (148%)	
シイラ	13.5	4.5 (303%)	1.5 (887%)	
マルアジ	11.6	7.9 (146%)	7.8 (147%)	
タイ類	6.4	2.9 (221%)	6.1 (104%)	
その他	37.7	64.6 (58%)	137.9 (27%)	
合計	853.8	1499.0 (57%)	941.0 (91%)	

### <主要魚種の漁獲量の推移>

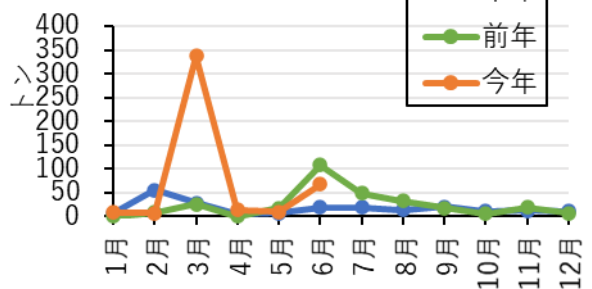
カタクチイワシ



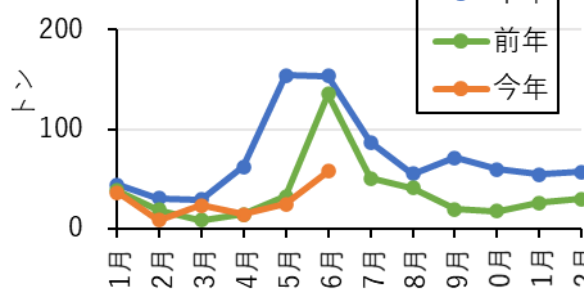
サワラ



サバ類



マアジ



平年は過去10年平均

## 【底曳網漁業】

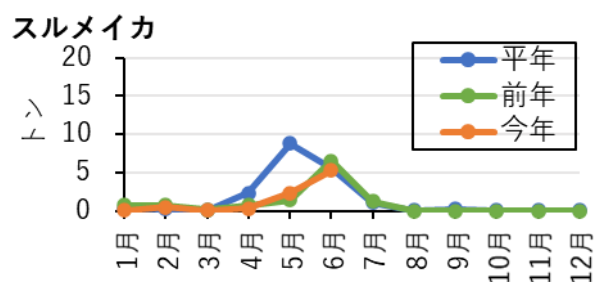
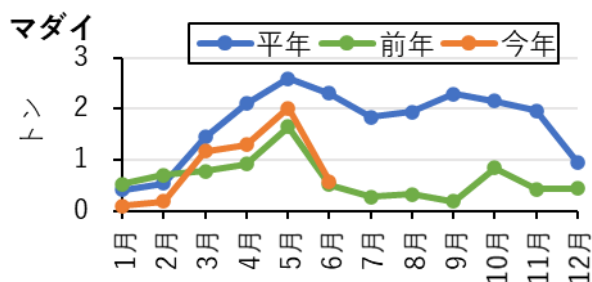
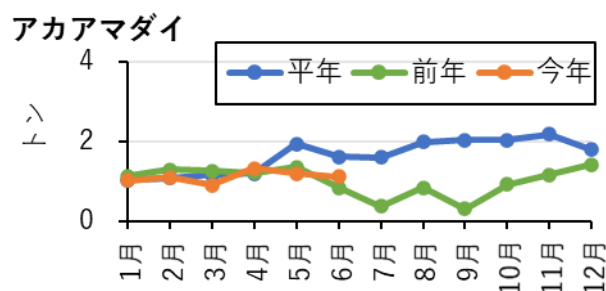
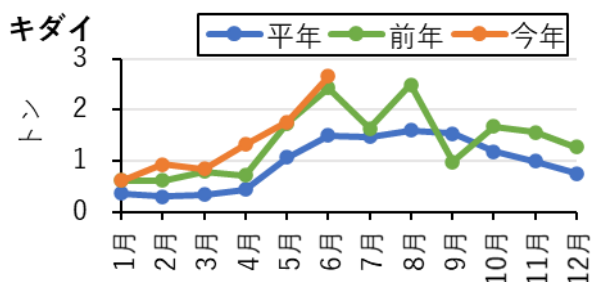
資源保護のため6月から8月は休漁です。

## 【釣り・はえなわ漁業】

全体の水揚量は、平年の7割強（前年とほぼ同じ）でした。

2021年6月の漁獲量（上位5魚種）（トン）					京都府漁協集計
魚種	2021年	2020年(前年比)	平年(平年比)	備考	
イカ類	6.0	7.1 (84%)	6.4 (94%)	<イカ類> スルメイカ: 5.2トン ケンサキイカ(白いか): 0.7トン など	
タイ類	3.2	3.0 (109%)	3.9 (84%)		
メバル類	2.7	1.3 (208%)	2.1 (130%)		
アカアマダイ(ぐじ)	1.1	0.8 (133%)	1.6 (69%)	<タイ類> マダイ: 0.6トン キダイ(連子鯛): 2.7トン など	
アカムツ(のどぐろ)	0.2	0.0 -	0.0 -		
その他	2.4	4.1 (59%)	7.3 (34%)		
合計	15.7	16.4 (96%)	21.2 (74%)		

<主要魚種の月別漁獲量>



平年は過去10年平均