

# 京都府漁海況情報

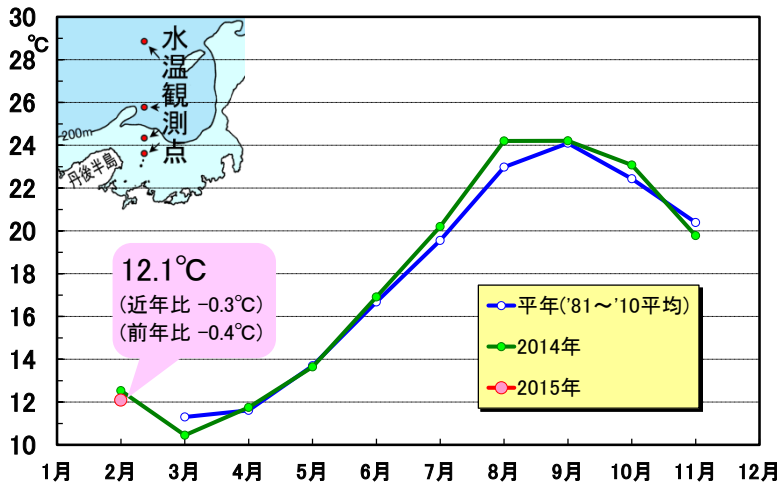
## 海の状況

京都府農林水産技術センター海洋センター 海洋調査部  
<http://www.pref.kyoto.jp/kaiyo/>  
 電話：0772-25-3078 FAX:0772-25-1532

### 【現況】

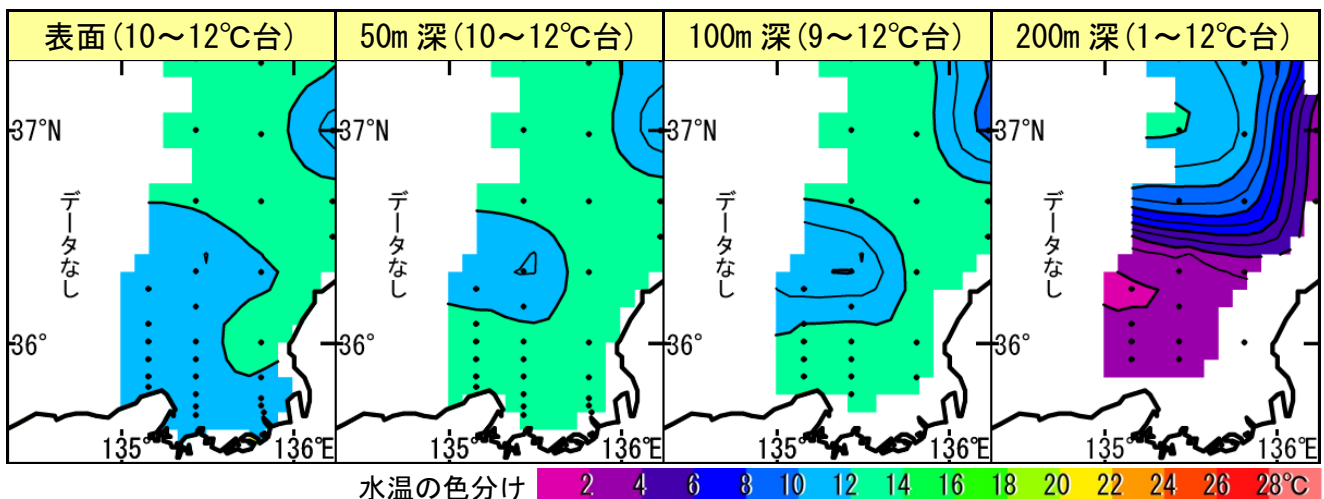
2月上旬における京都府周辺の表層水温は、近年の平均的な状況(過去10年平均値)よりやや低めで推移していました。

京都府沖の表層水温(0~50m 深平均)



京都府周辺の各層水温(2015年2月上旬)

資料元：(独)日本海区水産研究所



### 【今後の見込み】

資料元：気象庁、(独)日本海区水産研究所

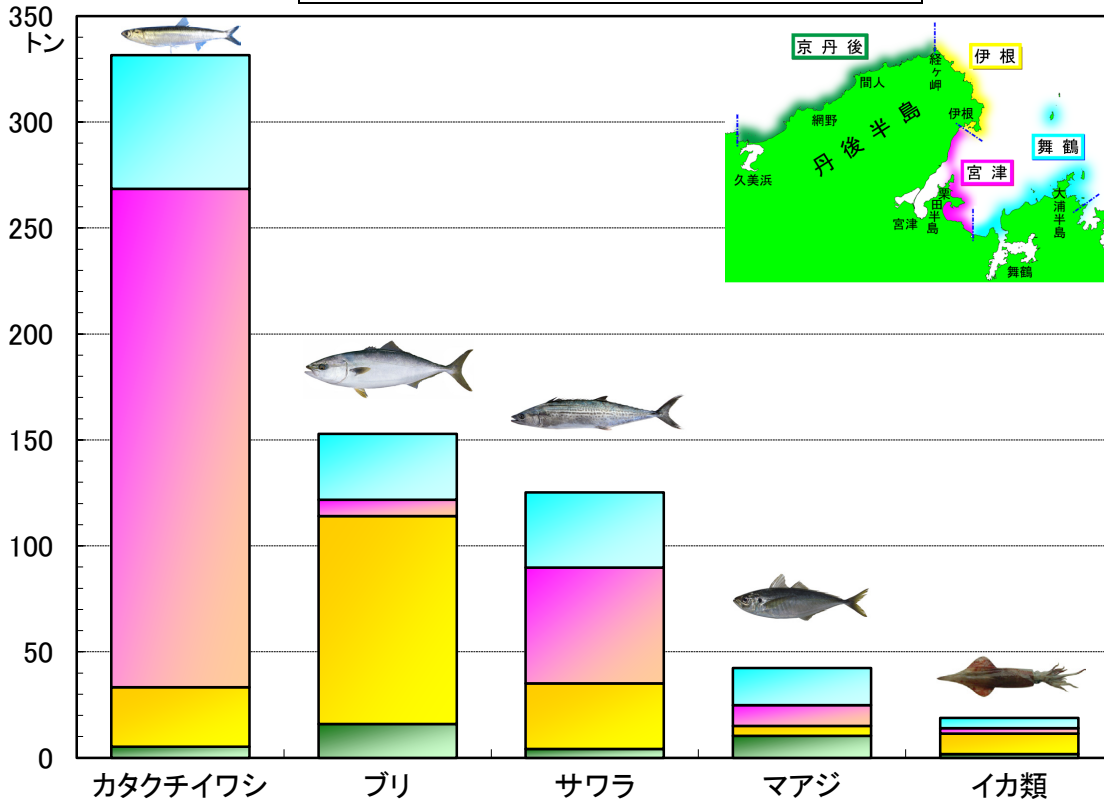
向こう1か月程度の予報	
京都府周辺の表層水温	「平年並み~やや低め」で推移する見込み
対馬暖流の勢力	「平年並み」で推移する見込み

# 漁模様 ～2015年1月～

## 【定置網漁業】

カタクチイワシやブリが比較的好漁でした。全体の水揚量は、平年並み（前年の1.4倍）でした。

2015年1月の地域別漁獲量(上位5魚種)

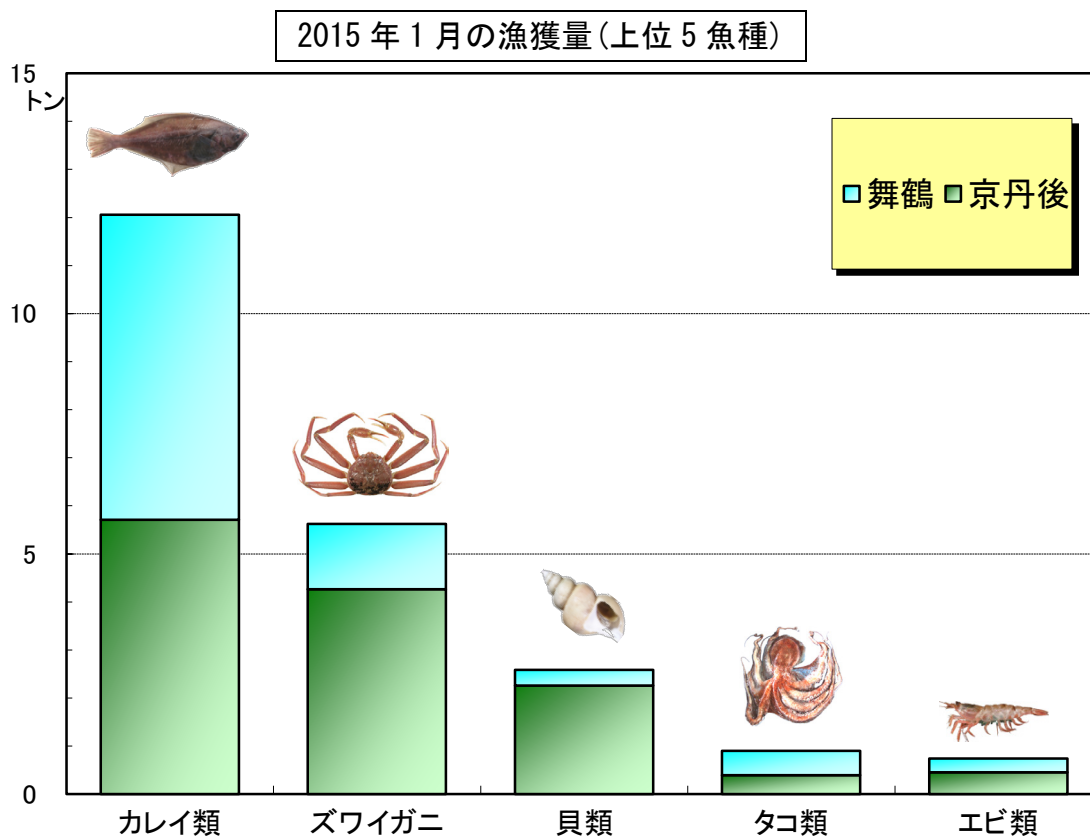


1月漁獲量(トン) 京都府漁協集計					
魚種	2015年	2014年(前年比)	平年(平年比)	備考	
カタクチイワシ(たれ)	331.6	104.7 (317%)	88.0 (377%)	<カタクチイワシ> 体長5cm～7cm台の小型が中心でした。	
ブリ	152.8	44.2 (346%)	99.1 (154%)	<ブリ> ぶり銘柄(尾さ長70～90cm台)が6割強、つばす銘柄(尾さ長33～42cm台)が3割強、はまち、まるご銘柄が若干量でした。	
サワラ	125.2	72.4 (173%)	135.1 (93%)	<サワラ> さごし銘柄(尾さ長40～52cm主体)が9割弱、さわら銘柄(尾さ長60cm～90cm級)が1割強でした。	
マアジ	42.4	17.6 (241%)	84.5 (50%)		
イカ類	18.7	24.0 (78%)	30.1 (62%)	<イカ類> ヤリイカ(冬いか)が13.7トン、アオリイカ(秋いか)が1.5トン、ソデイカ(たるいか)が0.8トン、スルメイカが0.7トンなどでした。	
スズキ	7.3	8.3 (88%)	8.4 (87%)		
ウマヅラハギ(長はぎ)	6.7	8.6 (77%)	37.1 (18%)		
マルアジ(青あじ)	4.1	21.1 (19%)	24.0 (17%)		
マトウダイ類(ぼと)	3.4	2.2 (153%)	4.3 (78%)		
クロマグロ	3.0	32.3 (9%)	19.3 (15%)		
その他	27.4	165.1 (17%)	154.8 (18%)		
合計	722.4	500.5 (144%)	684.6 (106%)		

平年は過去10年平均

## 【底曳網漁業】

全体の水揚量は、平年の6割弱(前年の8割)でした。

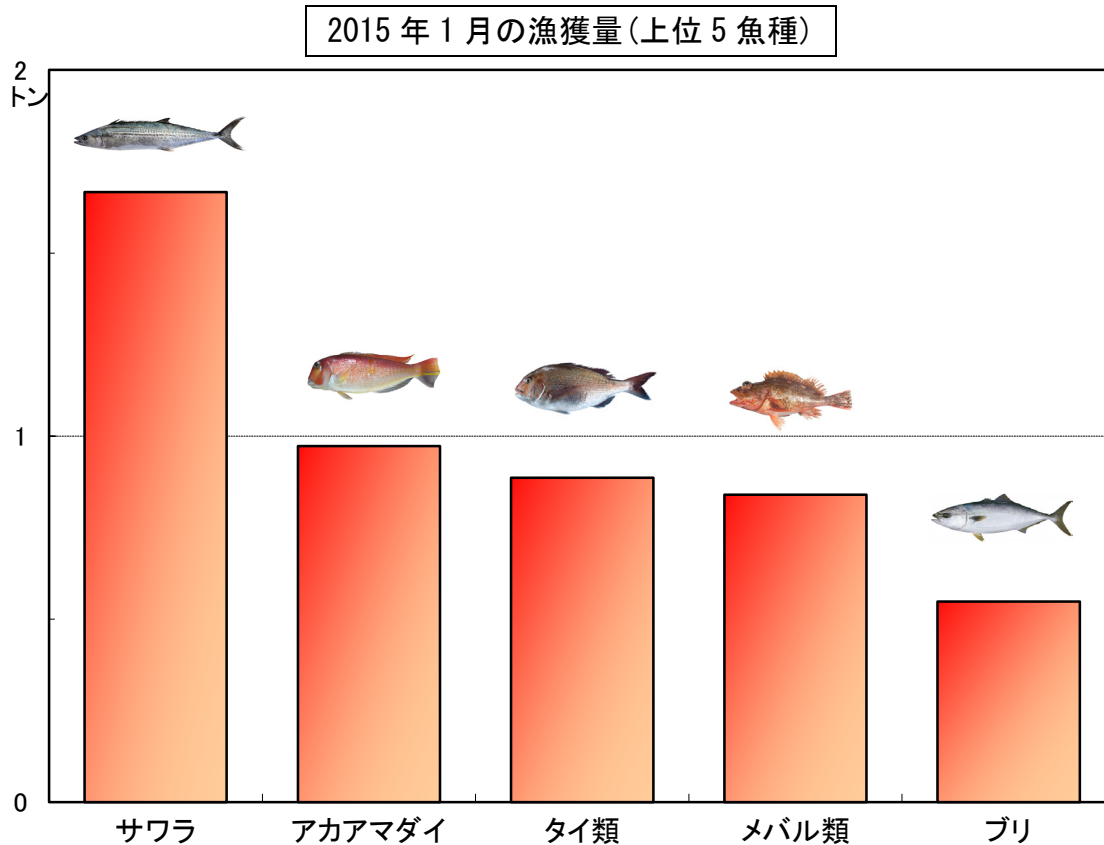


1月漁獲量(トン) 京都府漁協集計				
魚種	2015年	2014年(前年比)	平年(平年比)	備考
カレイ類	12.1	15.8 (76%)	17.2 (70%)	<カレイ類> アカガレイ(まがれい)が9.8トン、ヒレグロ(黒かれい)が1.8トン、ソウハチ(えてがれい)が0.5トンなどでした。
ズワイガニ(オス)	5.6	9.7 (58%)	10.3 (55%)	
貝類	2.6	1.9 (139%)	1.1 (227%)	
タコ類	0.9	0.5 (189%)	1.2 (78%)	
エビ類	0.7	0.4 (181%)	0.9 (86%)	
ハタハタ	0.7	2.2 (30%)	11.7 (6%)	
トラ類	0.4	0.9 (46%)	0.6 (72%)	
タイ類	0.3	0.7 (34%)	0.3 (76%)	
ニギス(沖きす)	0.1	0.1 (137%)	0.7 (14%)	
カニ類	0.1	0.0 (260%)	0.8 (8%)	
その他	3.3	1.5 (211%)	2.0 (160%)	
合計	26.7	33.8 (79%)	46.9 (57%)	

平年は過去10年平均

## 【釣り・はえなわ漁業】

全体の水揚量は、平年の4割（前年の6割弱）と低調でした。



1月漁獲量(トン) 京都府漁協集計				
魚種	2015年	2014年(前年比)	平年(平年比)	備考
サワラ	1.7	2.9 (57%)	3.0 (56%)	<ブリ> つばす銘柄が7割弱、はまち銘柄が2割、まるご銘柄が1割、ぶり銘柄が若干量でした。 <タイ類> キダイ(レンコダイ)が6割弱、マダイが4割、クロダイとチダイが若干量でした。 <イカ類> ほぼヤリイカ(冬いか)で、ソデイカ(たるいか)が若干量でした。
アカアマダイ(ぐじ)	1.0	1.1 (89%)	1.1 (86%)	
タイ類	0.9	0.6 (142%)	0.9 (93%)	
メバル類(もいお)	0.8	0.4 (203%)	0.3 (252%)	
ブリ	0.5	3.2 (17%)	5.8 (10%)	
イカ類	0.5	0.3 (152%)	1.0 (49%)	
カレイ類	0.1	0.2 (34%)	0.1 (80%)	
ウマヅラハギ(長はぎ)	0.1	0.0 (318%)	0.1 (54%)	
メダイ(たいしょうお)	0.1	0.2 (41%)	0.9 (7%)	
その他	0.3	1.4 (23%)	1.7 (19%)	
合計	5.9	10.4 (57%)	15.0 (40%)	

平年は過去10年平均