

京都府漁海況情報

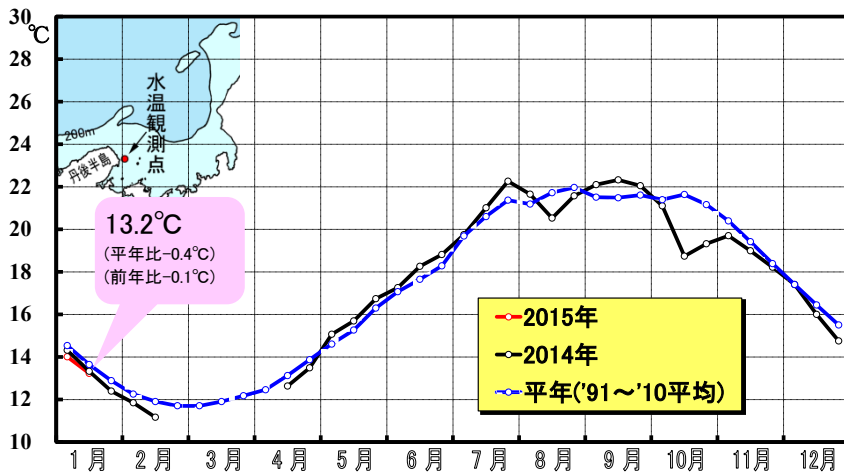
海の状況

京都府農林水産技術センター海洋センター 海洋調査部
<http://www.pref.kyoto.jp/kaiyo/>
 電話：0772-25-3078 FAX：0772-25-1532

【現況】

1月中旬における京都府沿岸の表層水温は、平年よりやや低めで推移していました。

京都府沿岸の水温（新井崎地先 50m 深）



※欠測：2014年2月下旬～4月上旬

【今後の見込み】

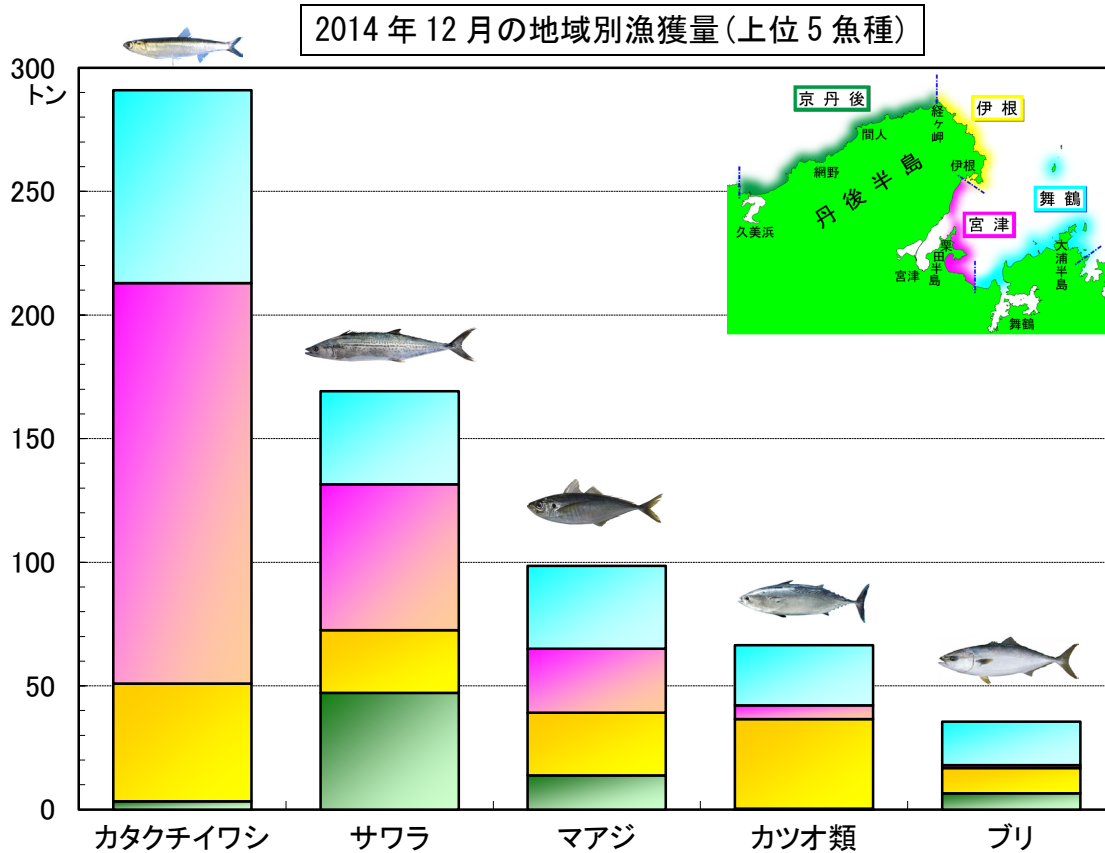
資料元：気象庁、(独)日本海区水産研究所

向こう1か月程度の予報	
京都府周辺の表層水温	「やや低め」で推移する見込み
対馬暖流の勢力	「平年並み」で推移する見込み

漁模様 ～2014年12月～

【定置網漁業】

カタクチイワシが好漁でした。全体の水揚量は、平年並み（前年の9割）でした。

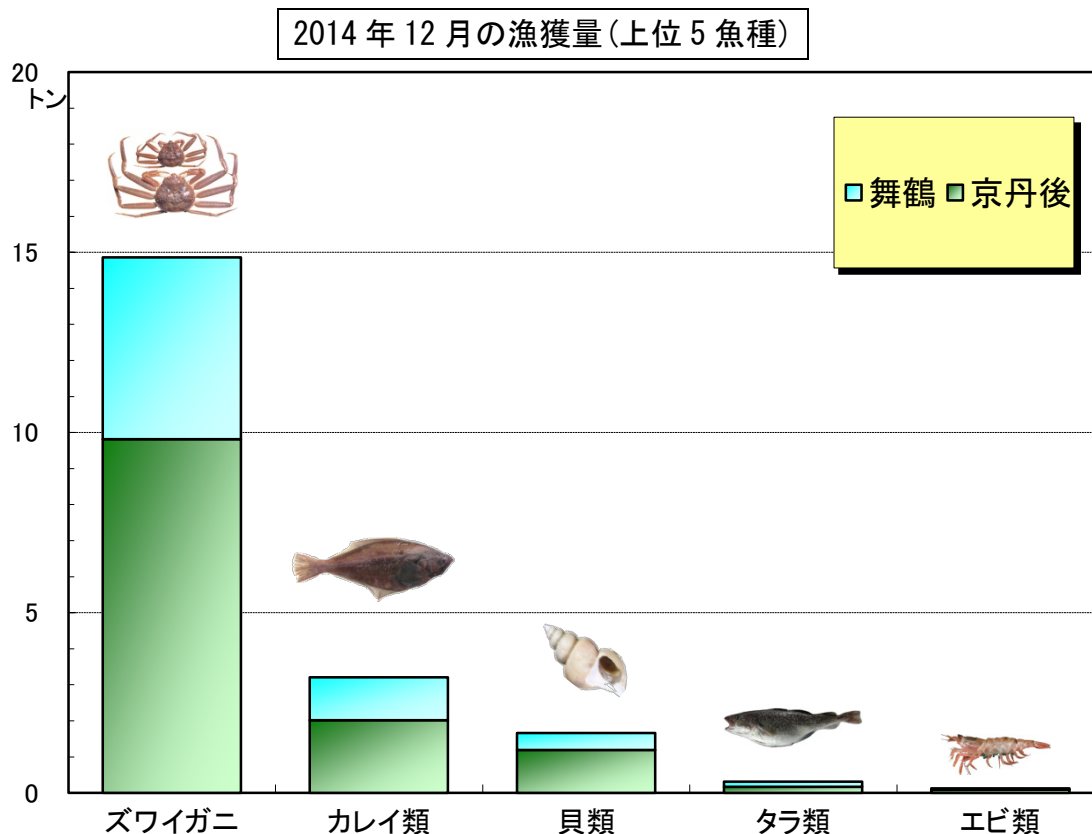


12月漁獲量(トン) 京都府漁協集計				
魚種	2014年	2013年(前年比)	平年(平年比)	備考
カタクチイワシ(たれ)	290.9	73.2 (397%)	45.8 (635%)	<カタクチイワシ> 体長3cm(小たれ)～13cm台(大たれ)でした。
サワラ	169.2	260.7 (65%)	179.6 (94%)	<サワラ> さごし銘柄(尾さ長 39～51cm台)が9割弱、さわら銘柄(尾さ長 60cm～90cm級)が1割強でした。
マアジ	98.5	46.3 (213%)	98.6 (100%)	<ブリ> つばす銘柄(尾さ長 33～44cm台)が8割強、ぶり銘柄(尾さ長 70～90cm台)が1割強、はまち、まるご銘柄が若干量でした。
カツオ類(そうだ主体)	66.5	73.1 (91%)	76.4 (87%)	<イカ類> アオリイカ(秋いか)が15.8トン、ソデイカ(たるいか)が7.3トン、ヤリイカ(冬いか)が1.5トンなどでした。
ブリ	35.5	148.4 (24%)	150.5 (24%)	
イカ類	25.7	80.1 (32%)	60.7 (42%)	
カマス類	20.8	73.4 (28%)	40.1 (52%)	
スズキ	17.3	19.6 (88%)	18.8 (92%)	
マルアジ(青あじ)	13.1	5.2 (251%)	16.1 (82%)	
タイ類	11.7	6.3 (187%)	9.3 (126%)	
その他	87.1	159.8 (55%)	160.0 (54%)	
合計	836.3	946.2 (88%)	855.9 (98%)	

平年は過去10年平均

【底曳網漁業】

全体の水揚量は、平年の約7割(前年の8割強)でした。



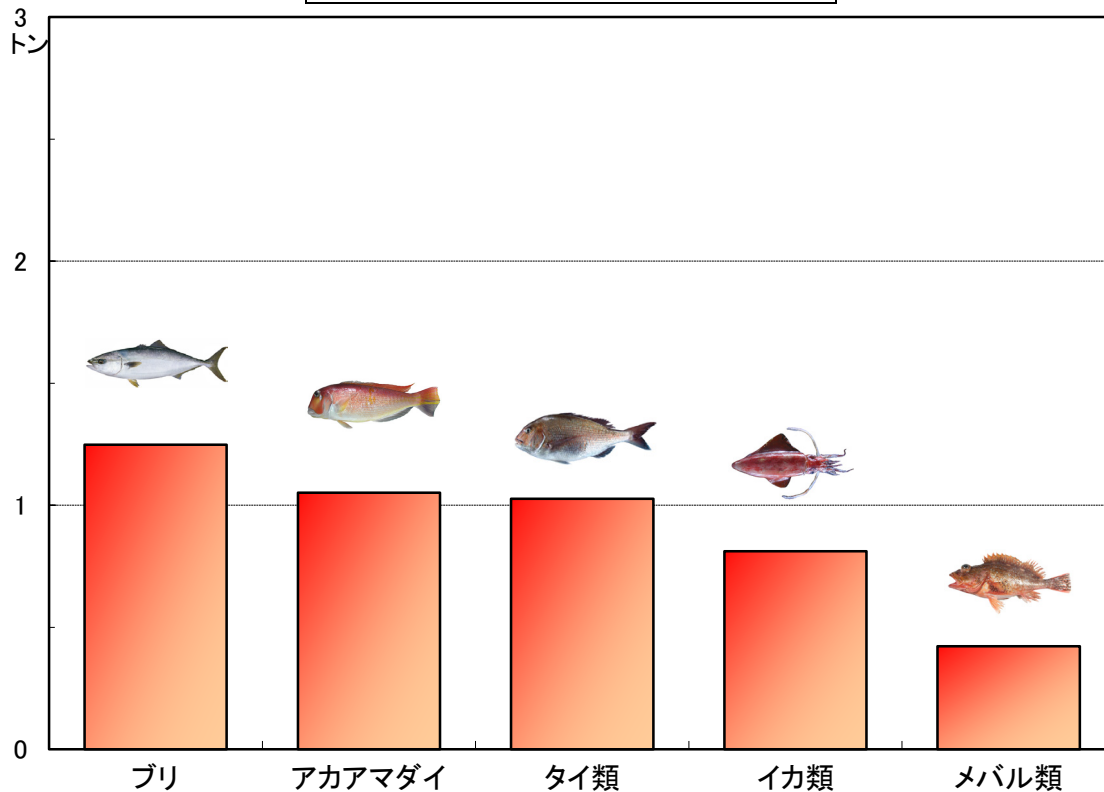
12月漁獲量(トン) 京都府漁協集計					
魚種	2014年	2013年(前年比)	平年(平年比)	備考	
ズワイガニ	14.9	15.8 (94%)	17.8 (83%)	<ズワイガニ> 雄ガニ(間人がに・舞鶴かに)が5.0トン, 雌ガニ(こっぺ)が9.9トンでした。 <カレイ類> アカガレイ(まがれい)が2.7トン, ヒレグロ(黒かれい)が0.5トンなどでした。	
カレイ類	3.2	4.6 (69%)	7.4 (43%)		
貝類	1.7	1.8 (94%)	1.3 (129%)		
タラ類	0.3	0.3 (108%)	0.2 (159%)		
エビ類	0.1	0.1 (100%)	0.2 (81%)		
マトウダイ類(ぼと)	0.1	—	—		
タイ類	0.1	0.7 (9%)	0.4 (16%)		
その他	0.6	0.9 (67%)	1.4 (43%)		
合計	20.9	24.2 (86%)	28.7 (73%)		

平年は過去10年平均

【釣り・はえなわ漁業】

全体の水揚量は、平年の3割弱（前年の3割強）と低調でした。

2014年12月の漁獲量(上位5魚種)



12月漁獲量(トン) 京都府漁協集計				
魚種	2014年	2013年(前年比)	平年(平年比)	備考
ブリ	1.2	2.8 (45%)	3.5 (35%)	<ブリ> まるご銘柄が5割強, ぶり銘柄が2割強, つばす・はまち銘柄が若干量でした。 <タイ類> キダイ(レンコダイ)が6割弱, マダイが4割, クロダイとチダイが若干量でした。 <イカ類> ソデイカ(たるいか)が0.7トン, アオリイカ(秋いか)が0.1トンなどでした。
アカアマダイ(ぐじ)	1.1	2.5 (43%)	2.8 (37%)	
タイ類	1.0	1.5 (68%)	2.1 (49%)	
イカ類	0.8	5.5 (15%)	4.7 (17%)	
メバル類(もいお)	0.4	0.4 (107%)	0.3 (134%)	
サワラ	0.2	0.8 (25%)	2.6 (8%)	
ウマヅラハギ(長はぎ)	0.2	0.8 (20%)	0.7 (23%)	
スズキ	0.1	0.2 (45%)	0.1 (76%)	
メジナ(つかや)	0.1	0.3 (32%)	0.1 (165%)	
その他	0.2	1.7 (14%)	3.4 (7%)	
合計	5.4	16.5 (33%)	20.3 (27%)	

平年は過去10年平均