

京都府漁海況情報

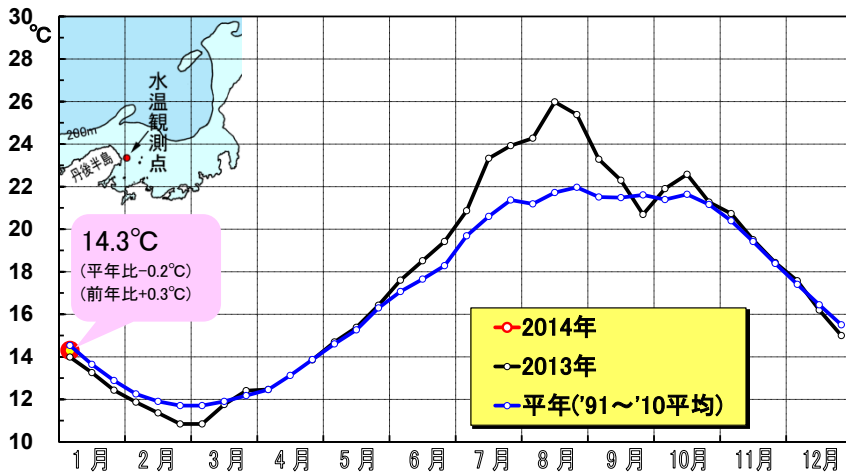
京都府農林水産技術センター海洋センター 海洋調査部
<http://www.pref.kyoto.jp/kaiyo/>
 電話：0772-25-3078 FAX：0772-25-1532

海の状況

【現況】

1月上旬における京都府沿岸の表層水温は、平年並みで推移していました。

京都府沿岸の表層水温（新井崎地先 50m 深）



【今後の見込み】

資料元：気象庁，(独)日本海区水産研究所

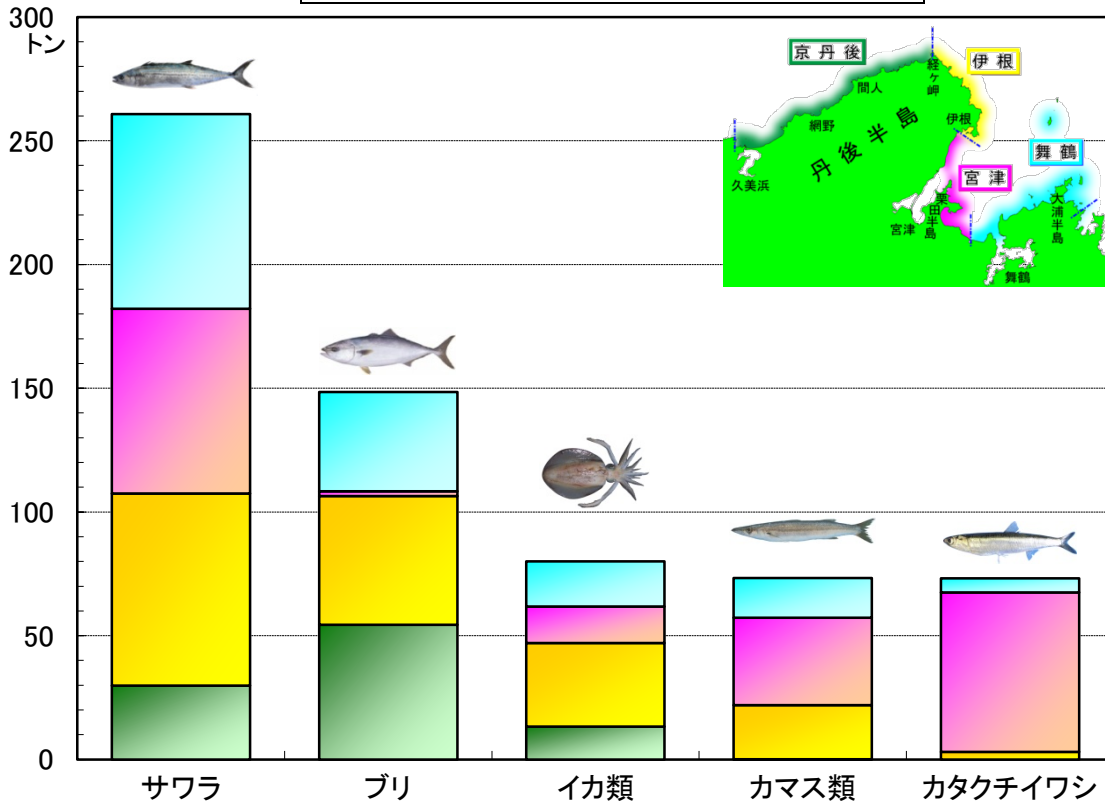
向こう1か月程度の予報	
京都府周辺の表層水温	「平年並み」で推移する見込み
対馬暖流の勢力	「平年より弱め」で推移する見込み

漁模様 ～2013年12月～

【定置網漁業】

サワラやカマスなどが好漁で、全体の水揚量は平年をやや上回りました。

2013年12月の地域別漁獲量(上位5魚種)



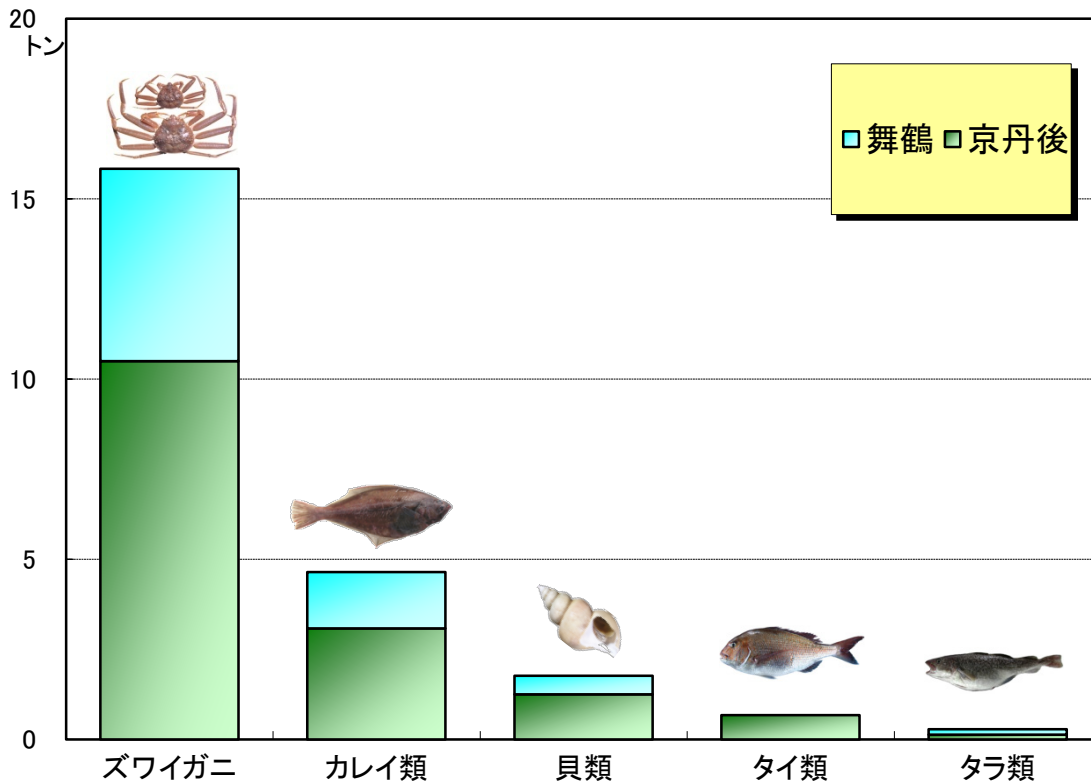
12月漁獲量(トン) 京都府漁協集計				
魚種	2013年	2012年(前年比)	平年(平年比)	備考
サワラ	260.7	166.2 (157%)	157.8 (165%)	<サワラ> さごし銘柄(尾さ長 40~50cm 主体)が 8 割強, さわら銘柄(尾さ長 60~90cm 級)が 2 割弱でした。
ブリ	148.4	402.7 (37%)	154.6 (96%)	
イカ類	80.1	72.8 (110%)	58.4 (137%)	
カマス類	73.4	64.1 (114%)	35.2 (209%)	
カタクチイワシ(たれ)	73.2	6.4 (1147%)	41.1 (178%)	
カツオ類	73.1	14.6 (500%)	93.4 (78%)	<ブリ> つばす銘柄(尾さ長 36~43 cm 主体)が 9 割強で, より大型のはまち・まるご・ぶり銘柄は 1 割弱でした。
マアジ	46.3	57.3 (81%)	114.9 (40%)	<イカ類> ソデイカ(たるいか)が 36.9 トン, アオリイカ(秋いか)が 31.8 トン, ケンサキイカ(白いか)が 9.6 トンなどでした。
ヒラマサ	26.3	26.5 (99%)	8.1 (324%)	
スズキ	19.6	18.9 (104%)	17.8 (110%)	
シイラ	18.9	3.4 (552%)	7.5 (251%)	
その他	126.1	121.2 (104%)	173.5 (73%)	
合計	946.2	954.2 (99%)	862.4 (110%)	

平年は過去10年平均

【底曳網漁業】

全体の水揚げ量は、前年の7割および平年の8割強でした。

2013年12月の漁獲量(上位5魚種)



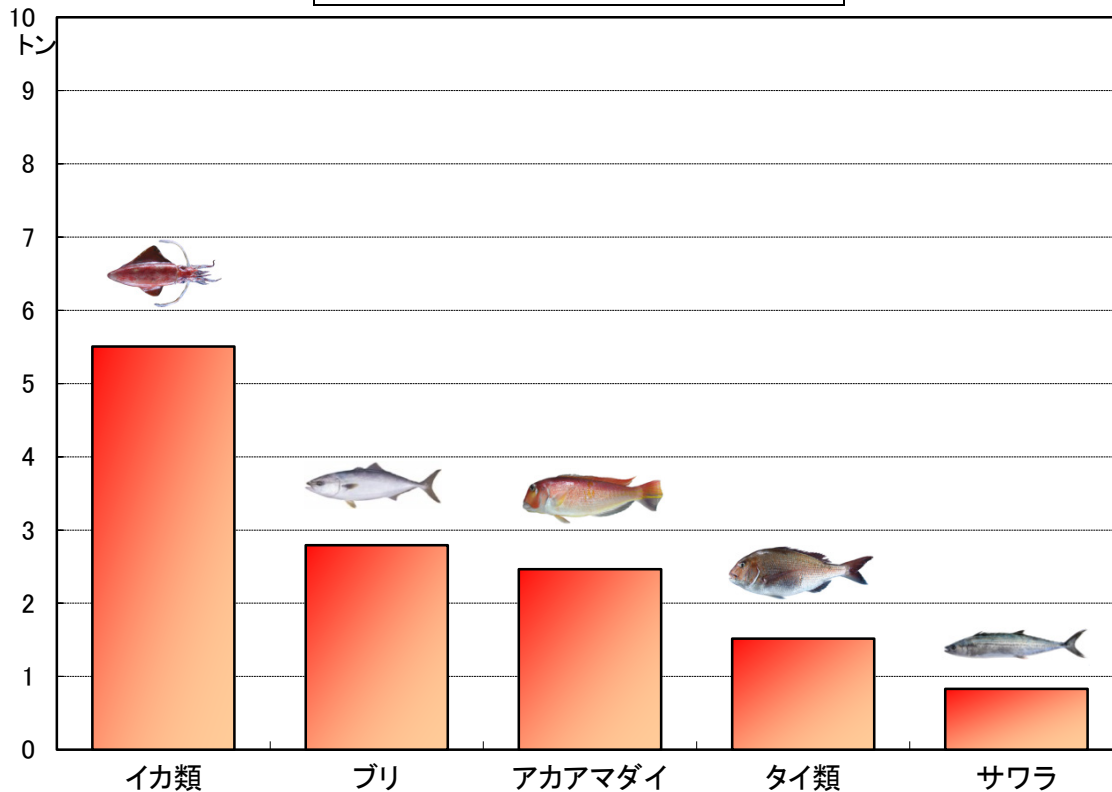
12月漁獲量(トン) 京都府漁協集計				
魚種	2013年	2012年(前年比)	平年(平年比)	備考
ズワイガニ	15.8	27.1 (58%)	17.9 (89%)	<ズワイガニ> 雄ガニ(間人がに・舞鶴かに)が 7.7 トン, 雌ガニ(こっぺ)が 8.2 トンでした。 <カレイ類> アカガレイ(まがれい)が 3.9 トン, ヒレグロ(黒かれい)が 0.7 トンなどでした。
カレイ類	4.6	4.8 (97%)	7.3 (63%)	
貝類	1.8	1.7 (107%)	1.2 (146%)	
タイ類	0.7	— —	0.4 (179%)	
タラ類	0.3	0.3 (100%)	0.2 (170%)	
その他	1.0	0.6 (171%)	1.8 (57%)	
合計	24.2	34.4 (70%)	28.8 (84%)	

平年は過去10年平均

【釣り・はえなわ漁業】

ソデイカが好漁でした。全体の水揚量は前年および平年の8割弱でした。

2013年12月の漁獲量(上位5魚種)



12月漁獲量(トン) 京都府漁協集計					
魚種	2013年	2012年(前年比)	平年(平年比)	備考	
イカ類	5.5	11.2 (49%)	4.8 (115%)	<イカ類> ソデイカ(たるいか)が4.7トン, ケンサキイカ(白いか)が0.6トンなどでした。 <タイ類> マダイが6割, キダイ(レンコダイ)が4割弱, クロダイやチダイが若干量でした。	
ブリ	2.8	1.6 (180%)	3.7 (76%)		
アカアマダイ(ぐじ)	2.5	1.9 (130%)	2.9 (85%)		
タイ類	1.5	1.5 (99%)	2.1 (72%)		
サワラ	0.8	0.3 (300%)	2.6 (32%)		
ウマヅラハギ(長はぎ)	0.8	1.4 (56%)	0.6 (127%)		
マアジ	0.7	0.3 (197%)	1.3 (52%)		
メバル類(もいお)	0.4	0.4 (105%)	0.3 (129%)		
メジナ(つかや)	0.3	0.1 (266%)	—		
スズキ	0.2	0.3 (78%)	0.1 (185%)		
その他	1.0	1.8 (55%)	2.6 (37%)		
合計	16.5	20.8 (79%)	21.1 (78%)		

平年は過去10年平均