

京都府漁海況情報

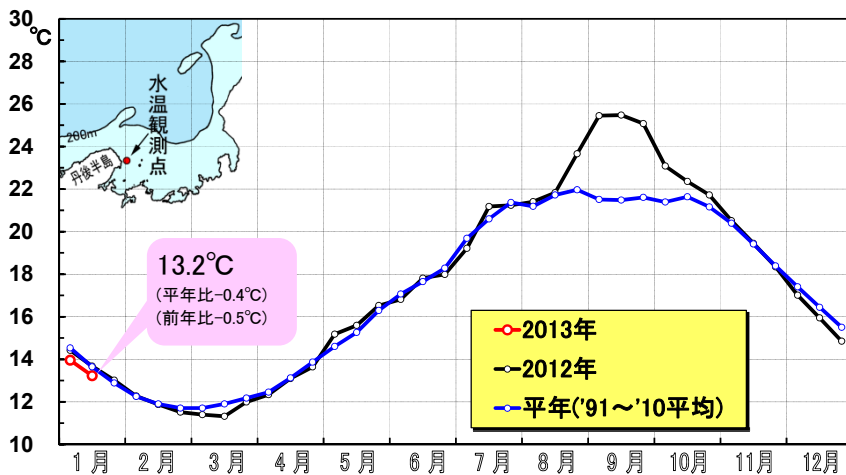
京都府農林水産技術センター海洋センター 海洋調査部
<http://www.pref.kyoto.jp/kaiyo/>
 電話:0772-25-3078 FAX:0772-25-1532

海の状況

【現況】

2013年1月中旬における京都府沿岸の表層水温は、平年および前年よりやや低めで推移していました。

京都府沿岸の表層水温（新井崎地先 50m 深）



【今後の見込み】

資料元：気象庁，(独)日本海区水産研究所

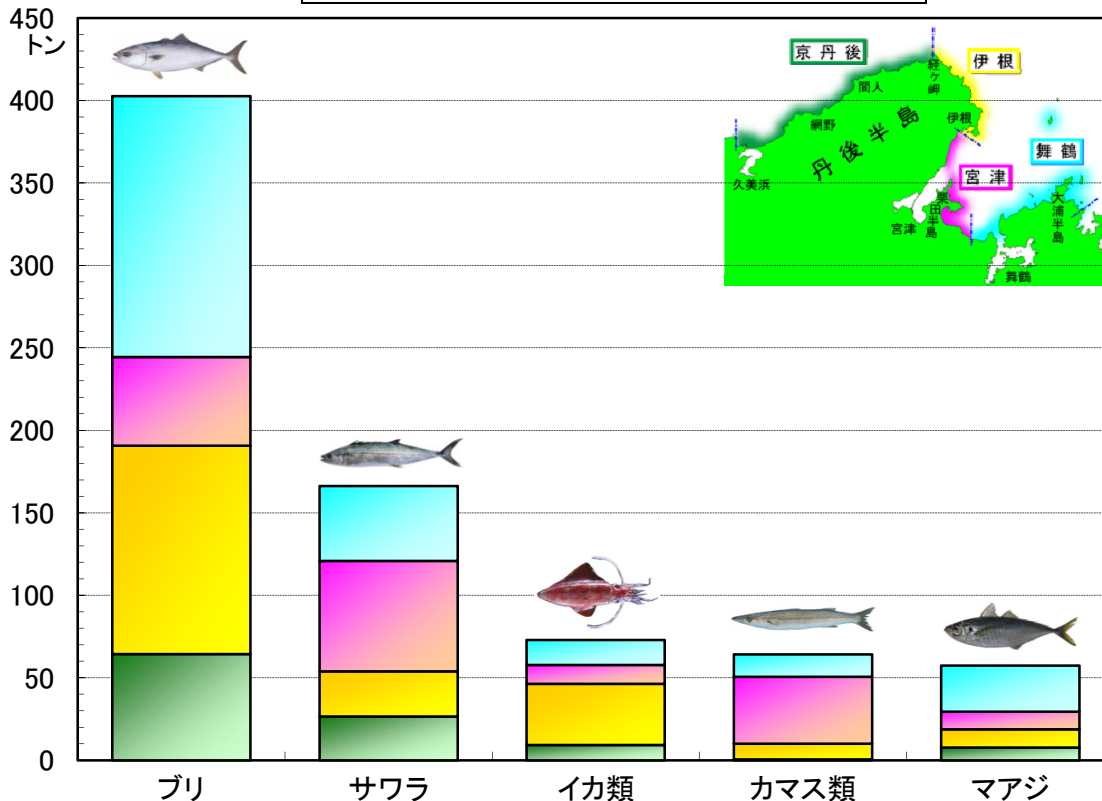
向こう1か月程度の予報	
京都府周辺の表層水温	「平年並み～平年より低め」で推移する見込み
対馬暖流の勢力	「平年並み」で推移する見込み

漁模様 ～2012年12月～

【定置網漁業】

ブリ(ぶり・つばす銘柄)などが好漁で、全体の水揚量は前年や平年をやや上回りました。

2012年12月の地域別漁獲量(上位5魚種)

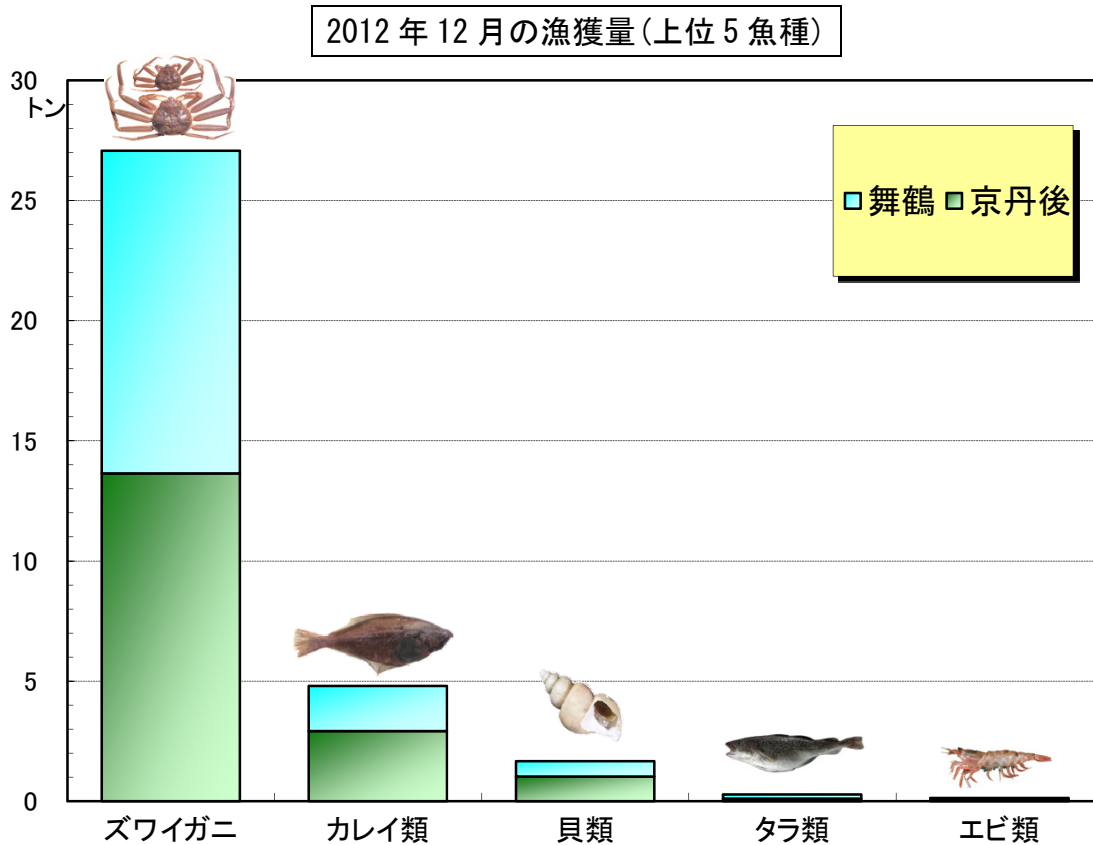


12月漁獲量(トン) 京都府漁連集計				
魚種	2012年	2011年(前年比)	平年(平年比)	備考
ブリ	402.7	126.3 (319%)	125.2 (322%)	<ブリ> つばす銘柄(尾さ長 34~39cm 主体)が約7割, ぶり銘柄(尾さ長 80~90cm 級主体)が約3割, はまち・まるご銘柄は若干量でした。 <サワラ> さごし銘柄(尾さ長 40~50cm 主体)が9割強, さわら銘柄(尾さ長 60~90cm 級)が1割弱でした。 <イカ類> ソデイカ(たるいか)が43.0トン, アオリイカ(秋いか)が16.1トン, ケンサキイカ(白いか)が12.9トンなどでした。
サワラ	166.2	135.5 (123%)	147.6 (113%)	
イカ類	72.8	92.4 (79%)	58.6 (124%)	
カマス類	64.1	67.1 (95%)	32.5 (197%)	
マアジ	57.3	94.3 (61%)	117.3 (49%)	
ヒラマサ	26.5	3.7 (714%)	10.3 (257%)	
スズキ	18.9	18.2 (104%)	17.4 (109%)	
カツオ類	14.6	89.1 (16%)	93.5 (16%)	
タイ類	13.8	8.0 (172%)	9.3 (149%)	
カワハギ(丸はぎ)	13.7	17.8 (77%)	26.4 (52%)	
その他	103.6	185.6 (56%)	197.7 (52%)	
合計	954.2	837.9 (114%)	835.7 (114%)	

平年は過去10年平均

【底曳網漁業】

こっぺが好漁で、全体の水揚量は前年や平年を上回りました。



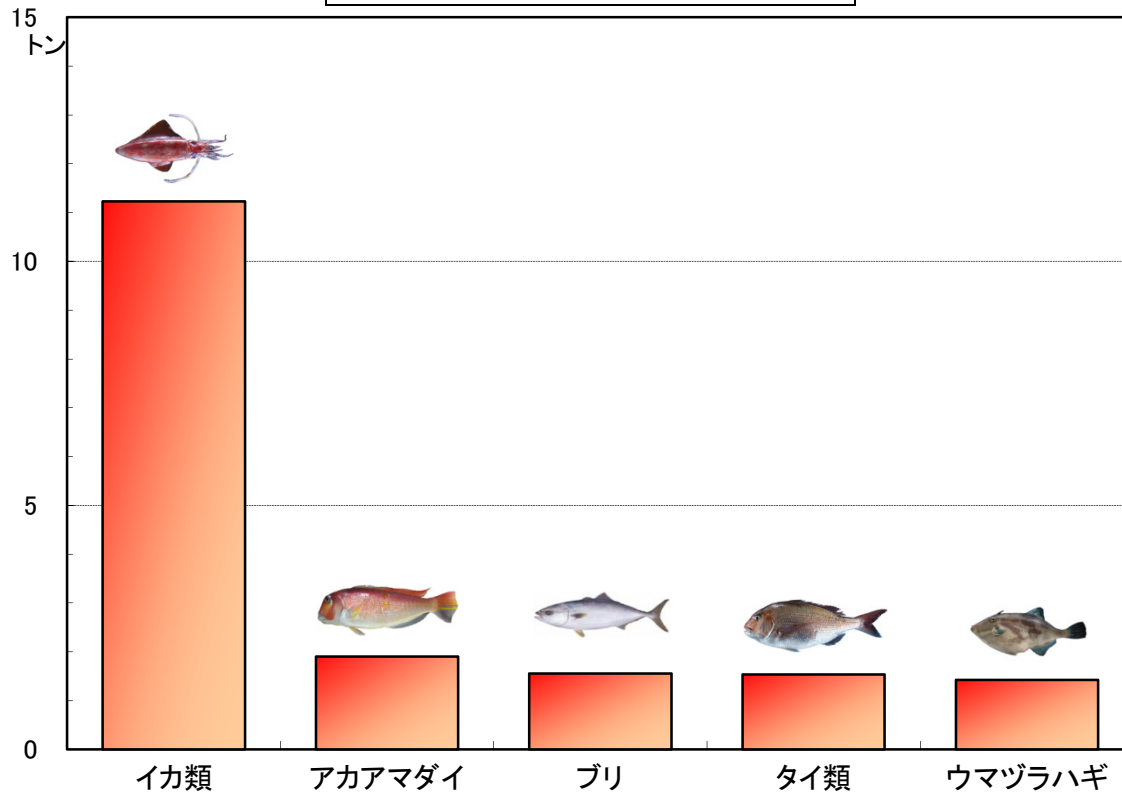
12月漁獲量(トン) 京都府漁連集計				
魚種	2012年	2011年(前年比)	平年(平年比)	備考
ズワイガニ	27.1	8.8 (309%)	18.1 (150%)	<ズワイガニ> 雄ガニ(間人がに・舞鶴かに)が 8.9 トン, 雌ガニ(こっぺ)が 18.2 トンでした。 <カレイ類> アカガレイ(まがれい)が 3.2 トン, ヒレグロ(黒かれい)が 1.5 トンなどでした。
カレイ類	4.8	3.3 (145%)	7.8 (62%)	
貝類	1.7	0.7 (239%)	1.2 (139%)	
タラ類	0.3	0.2 (158%)	0.1 (203%)	
エビ類	0.1	0.2 (90%)	0.2 (70%)	
その他	0.5	1.5 (31%)	3.1 (15%)	
合計	34.4	14.6 (236%)	30.5 (113%)	

平年は過去10年平均

【釣り・はえなわ漁業】

ソデイカが好漁でした。全体の水揚量は平年をやや下回りました。

2012年12月の漁獲量(上位5魚種)



12月漁獲量(トン) 京都府漁連集計				
魚種	2012年	2011年(前年比)	平年(平年比)	備考
イカ類	11.2	5.6 (201%)	4.8 (233%)	<イカ類> ソデイカ(たるいか)が 10.1 トン, ケンサキイカ(白いか)が 1.0 トン, などでした。 <タイ類> マダイが 6 割, レンコダイが 4 割 弱, クロダイが若干量でした。
アカアマダイ(ぐじ)	1.9	1.8 (107%)	3.1 (61%)	
ブリ	1.6	1.3 (121%)	5.1 (30%)	
タイ類	1.5	1.4 (110%)	2.2 (70%)	
ウマヅラハギ(長はぎ)	1.4	2.0 (70%)	0.6 (240%)	
メバル類(もいお)	0.4	0.2 (190%)	0.3 (135%)	
マアジ	0.3	0.7 (46%)	1.5 (24%)	
スズキ	0.3	0.1 (274%)	0.1 (251%)	
メダイ(たいしょううお)	0.3	0.1 (227%)	0.8 (37%)	
サワラ	0.3	0.4 (75%)	2.6 (11%)	
その他	1.6	1.0 (153%)	2.0 (77%)	
合計	20.8	14.6 (142%)	23.1 (90%)	

平年は過去10年平均