

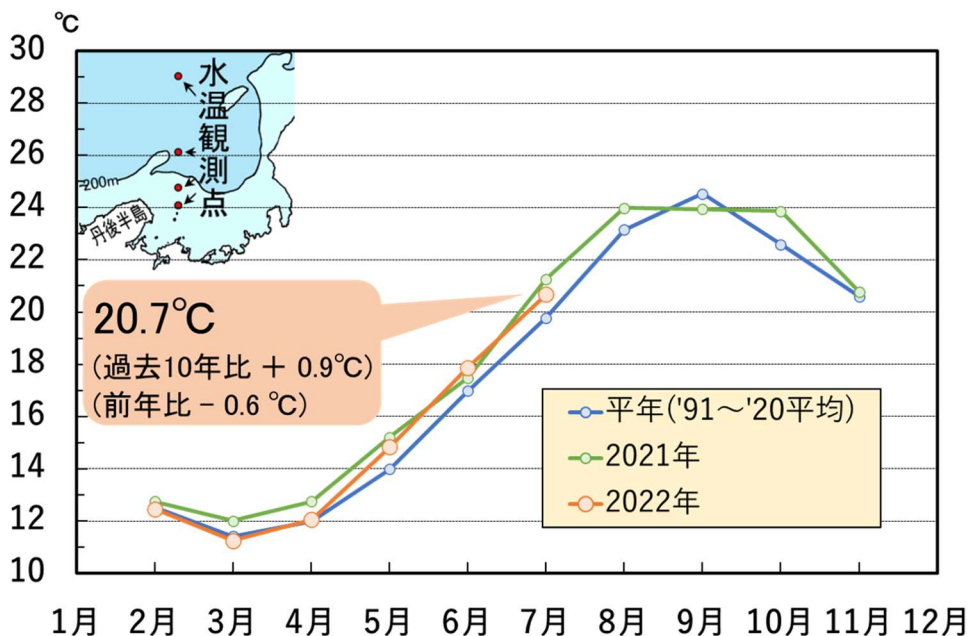
京都府漁海況情報

京都府農林水産技術センター海洋センター 研究部
<http://www.pref.kyoto.jp/kaiyo/>
 電話:0772-25-3078 FAX:0772-25-1532

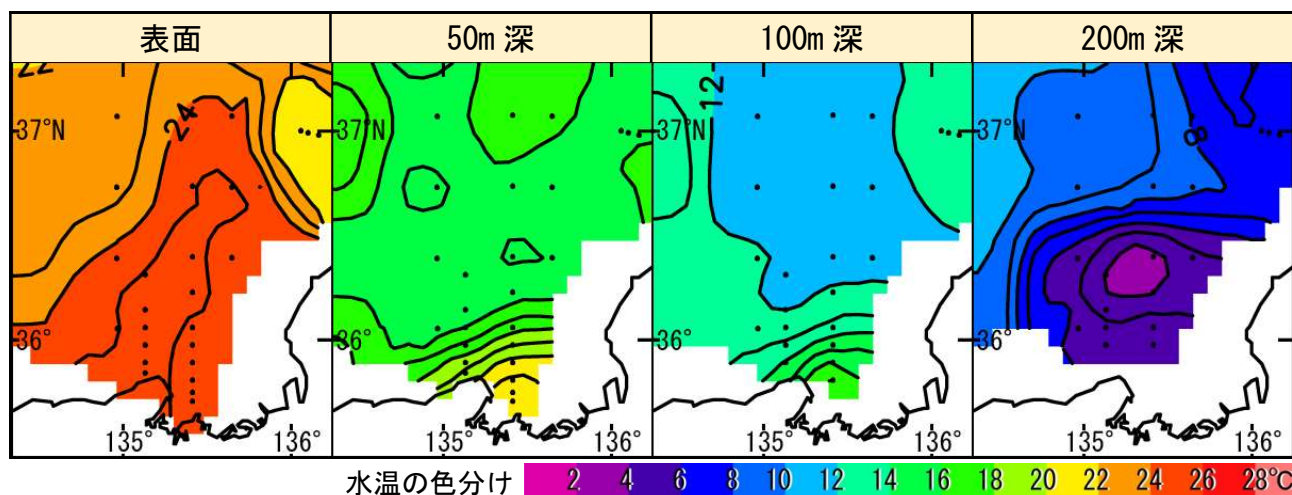
《海の状況》

【現況】

京都府沖の表層水温（0～50 m 深平均）



京都府周辺の各層水温(2022年7月上旬)



資料元：日本海区水産研究所

【今後の見込み】

向こう1か月程度の海の予報	
京都府周辺の表層水温	「平年よりかなり高い」で推移する見込み
対馬暖流の勢力	「平年より強い」か「平年よりかなり強い」で推移する見込み

資料元：気象庁

≪漁模様 2022年6月≫

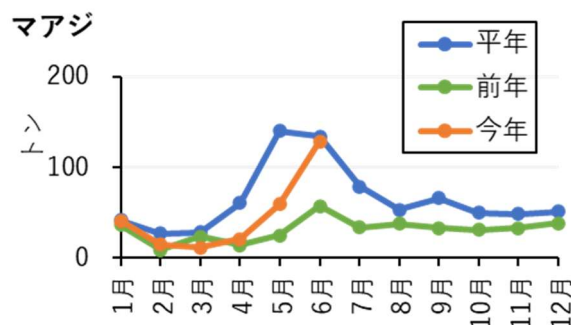
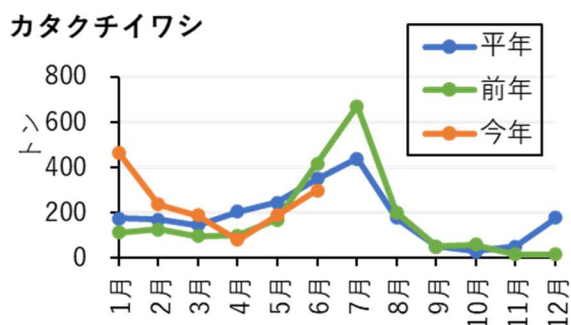
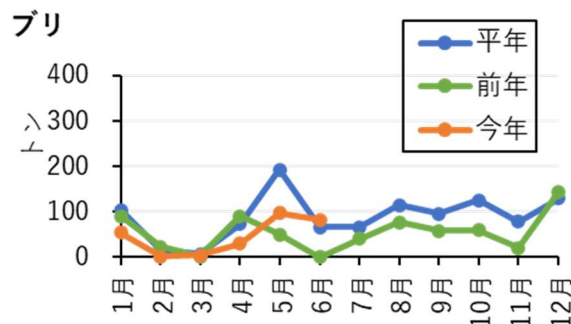
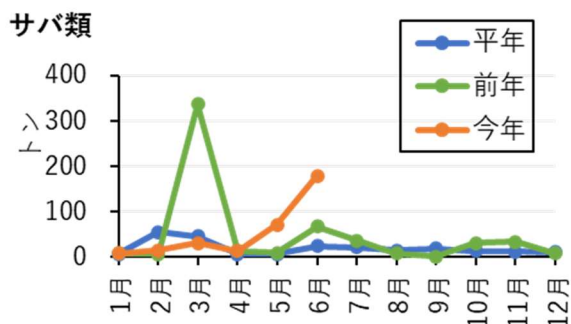
【定置網漁業】

サバ類が平年の7倍（前年の2.7倍）、ブリがつばす銘柄主体で平年の1.2倍（前年の15.4倍）と好調でした。一方、カタクチイワシは平年の8割強（前年の7割強）、イカ類は平年の6割弱（前年の4割弱）、スズキが平年の4割弱（前年の3割弱）と低調でした。全体では、平年の1.1倍（前年の1.2倍）と平年並みでした。

2022年6月の漁獲量（上位10魚種）（トン） 京都府漁協集計				
魚種	2022年	2021年(前年比)	平年(平年比)	備考
カタクチイワシ(たれ)	300.4	420.9 (71%)	352.0 (85%)	<サワラ銘柄別> さわら大(3kg以上): 0.6トン さわら(2-3kg): 1.1トン さわら中小(1.5-2kg): 2.7トン さわら小(1-1.5kg): 25.9トン さごし(0.4-1kg): 98.9トン <ブリ> ぶり: 4.0トン まるご: 5.6トン はまち: 4.0トン つばす: 68.8トン <イカ類> ケンサキイカ(白いか): 16.2トン スルメイカ: 2.2トン アオリイカ(秋いか): 0.4トン など
サバ類	179.8	67.6 (266%)	25.5 (704%)	
マアジ	129.2	57.9 (223%)	134.9 (96%)	
サワラ	129.2	134.4 (96%)	126.4 (102%)	
トビウオ	86.0	36.1 (238%)	103.3 (83%)	
ブリ	82.4	5.3 (1542%)	66.4 (124%)	
イカ類	19.0	51.8 (37%)	34.1 (56%)	
マルアジ	13.6	11.6 (118%)	8.7 (157%)	
スズキ	6.4	22.1 (29%)	16.5 (39%)	
タイ類	4.6	6.4 (72%)	5.6 (81%)	
その他	22.5	39.8 (57%)	62.3 (36%)	
合計	988.3	853.9 (116%)	935.8 (106%)	

※平年：2012-2021

<主要魚種の漁獲量の推移>



平年は過去10年平均

【底曳網漁業】

資源保護のため6月から8月は休漁です。

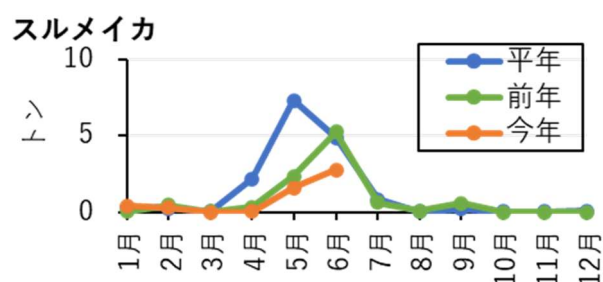
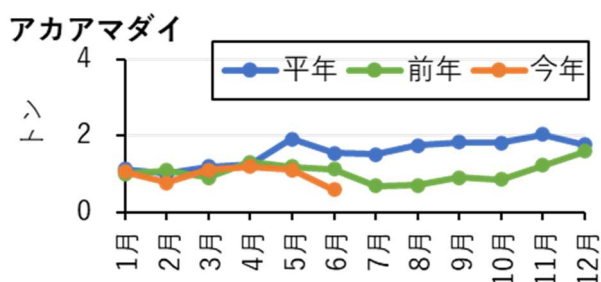
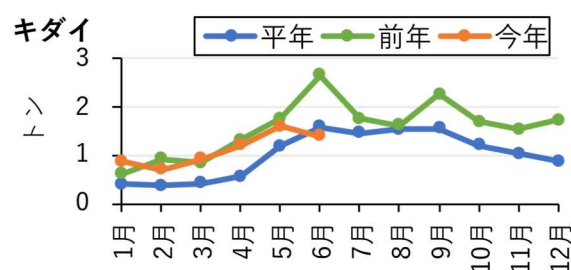
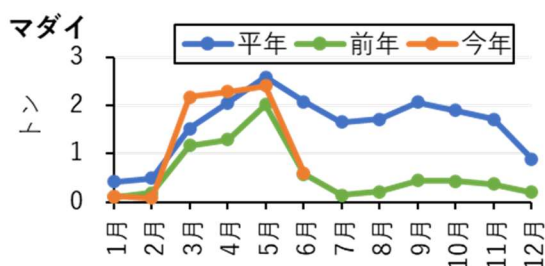
【釣り・はえなわ漁業】

全体の水揚量は、平年の5割強（前年の6割強）でした。

2022年6月の漁獲量（上位5魚種）（トン）					京都府漁協集計
魚種	2022年	2021年(前年比)	平年(平年比)	備考	
イカ類	2.9	6.0 (49%)	5.8 (51%)	<イカ類> スルメイカ: 2.8トン ケンサキイカ(白いか): 0.1トン など	
タイ類	2.0	3.2 (62%)	3.7 (54%)		
メバル類	1.7	2.7 (62%)	2.0 (82%)		
アカアマダイ(ぐじ)	0.6	1.1 (53%)	1.5 (38%)	<タイ類銘柄別> マダイ: 0.6トン キダイ(連子鯛): 1.4トン など	
ヒラマサ	0.2	<0.1 (2544%)	0.1 (323%)		
その他	2.9	2.7 (107%)	6.3 (45%)		
合計	10.3	15.7 (65%)	19.4 (53%)		

※平年：2012-2021

<主要魚種の月別漁獲量>



平年は過去10年平均