

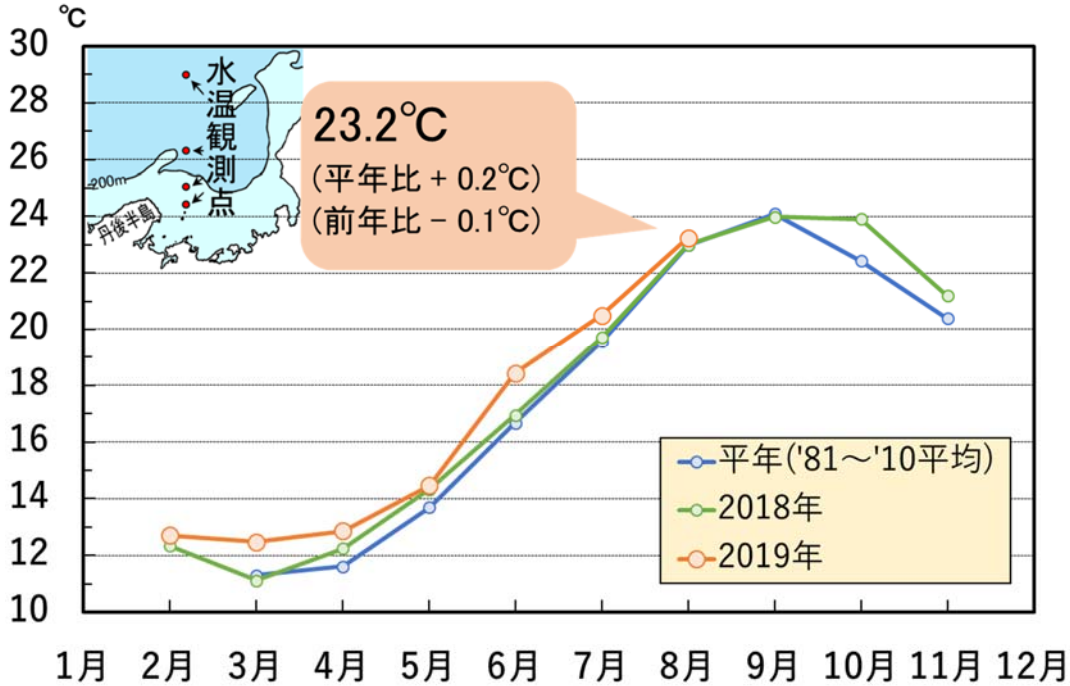
京都府漁海況情報

京都府農林水産技術センター海洋センター 研究部
<http://www.pref.kyoto.jp/kaiyo/>
 電話:0772-25-3078 FAX:0772-25-1532

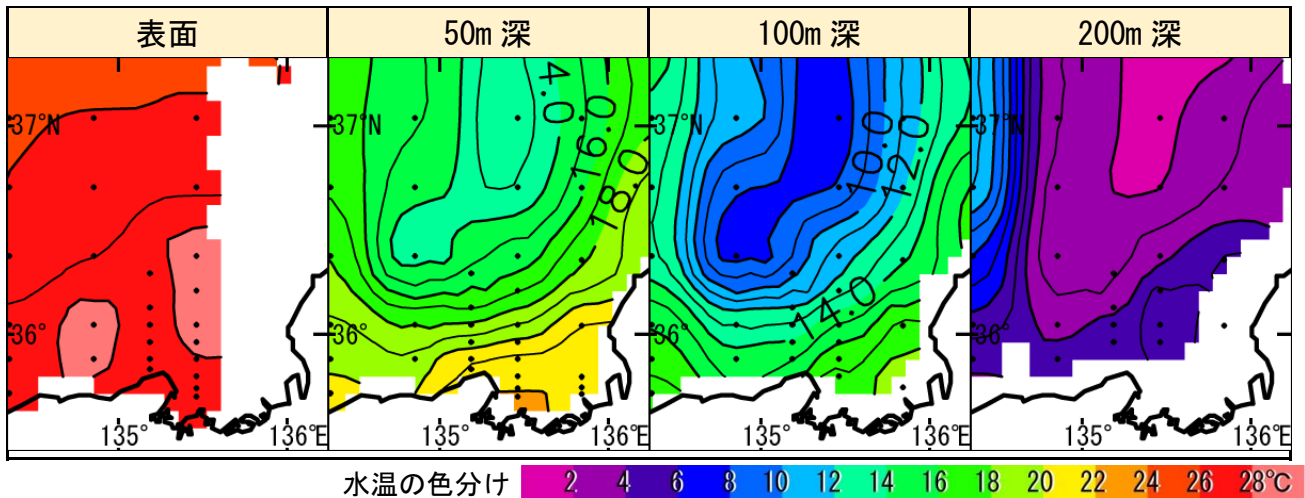
《海の状況》

【現況】

京都府沖の表層水温 (0~50 m 深平均)



京都府周辺の各層水温(2019年8月上旬)



資料元：日本海区水産研究所

【今後の見込み】

向こう1か月程度の海の子報	
京都府周辺の表層水温	「平年より高め」で推移する見込み
対馬暖流の勢力	「平年並み」で推移する見込み

資料元：気象庁

≪漁模様 2019年7月≫

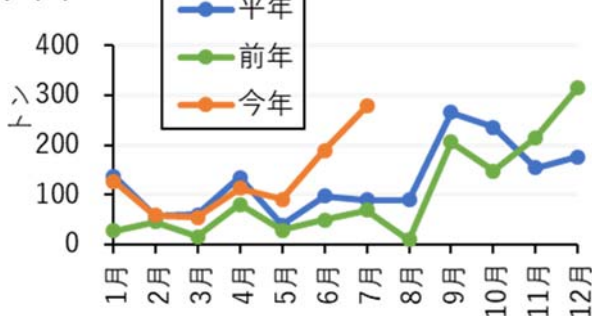
【定置網漁業】

サワラが平年の3.1倍（前年の4.0倍）、イカ類が平年の1.6倍（前年の2.5倍）、ヒラマサが平年の12倍（前年の4.4倍）と好調でした。一方、カタクチイワシは平年の6割弱（前年の7割弱）、トビウオ類が平年の5割強（前年の9割弱）と低調でした。全体では、平年並み（前年の1.3倍）でした。

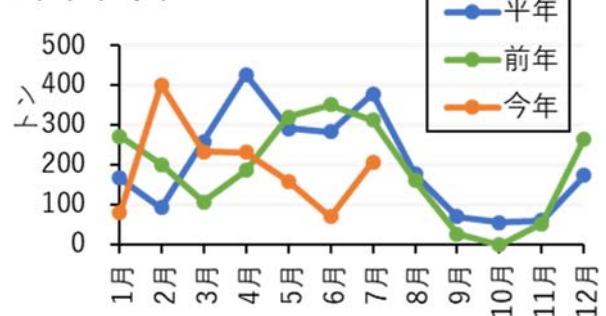
2019年7月の漁獲量（上位10魚種）（トン）					京都府漁協集計
魚種	2019年	2018年(前年比)	平年(平年比)		備考
サワラ	279.1	69.2 (403%)	90.0 (310%)		<サワラ銘柄別> さわら大: 0.2トン さわら: 248トン さごし: 31トン やなぎ: 0トン <イカ類> ケンサキイカ(白いか): 37トン など
カタクチイワシ(たれ)	208.6	313.4 (67%)	378.9 (55%)		
マアジ	101.3	56.4 (180%)	93.9 (108%)		
イカ類	37.6	14.9 (253%)	23.7 (159%)		
トビウオ類	27.6	31.0 (89%)	53.2 (52%)		
ヒラマサ	23.7	5.5 (435%)	2.0 (1205%)		
ブリ	22.7	54.7 (42%)	72.6 (31%)		
スズキ	22.6	13.8 (164%)	11.7 (193%)		
シイラ	19.2	0.7 (2682%)	0.7 (2702%)		
サバ類	14.9	4.9 (305%)	15.5 (97%)		
その他	29.7	53.0 (56%)	59.6 (50%)		
合計	787.0	617.3 (127%)	801.7 (98%)		

<主要魚種の漁獲量の推移>

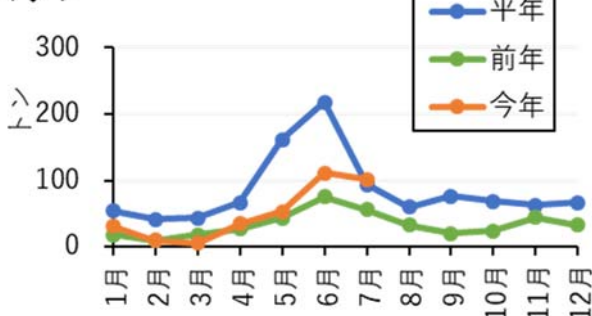
サワラ



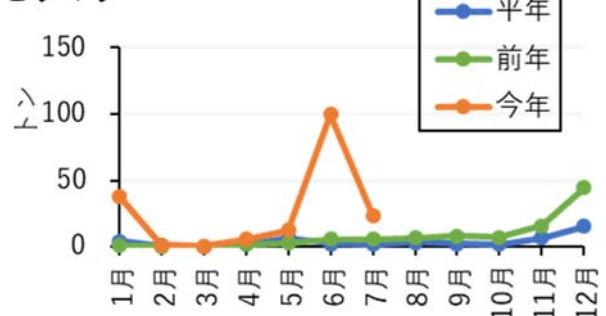
カタクチイワシ



マアジ



ヒラマサ



平年は過去10年平均

【底曳網漁業】

資源保護のため6月から8月は休漁です。

【釣り・はえなわ漁業】

全体の水揚量は、平年の8割弱（前年の1.3倍）でした。

2019年7月の漁獲量（上位5魚種）（トン）				京都府漁協集計
魚種	2019年	2018年(前年比)	平年(平年比)	備考
イカ類	3.6	2.0 (179%)	3.7 (98%)	<タイ類> マダイ: 1.3トン キダイ(連子鯛): 1.2トン など <イカ類> ケンサキイカ(白いか): 2.5トン スルメイカ: 1.1トン など
タイ類	2.6	2.7 (94%)	3.5 (72%)	
メバル類	1.6	1.9 (86%)	2.4 (67%)	
アカアマダイ(ぐじ)	1.2	1.0 (118%)	1.7 (69%)	
マアジ	0.8	0.2 (474%)	0.7 (121%)	
その他	2.9	1.3 (226%)	3.3 (88%)	
合計	12.7	9.6 (133%)	16.3 (78%)	

<主要魚種の月別漁獲量>

