

# 京都府漁海況情報

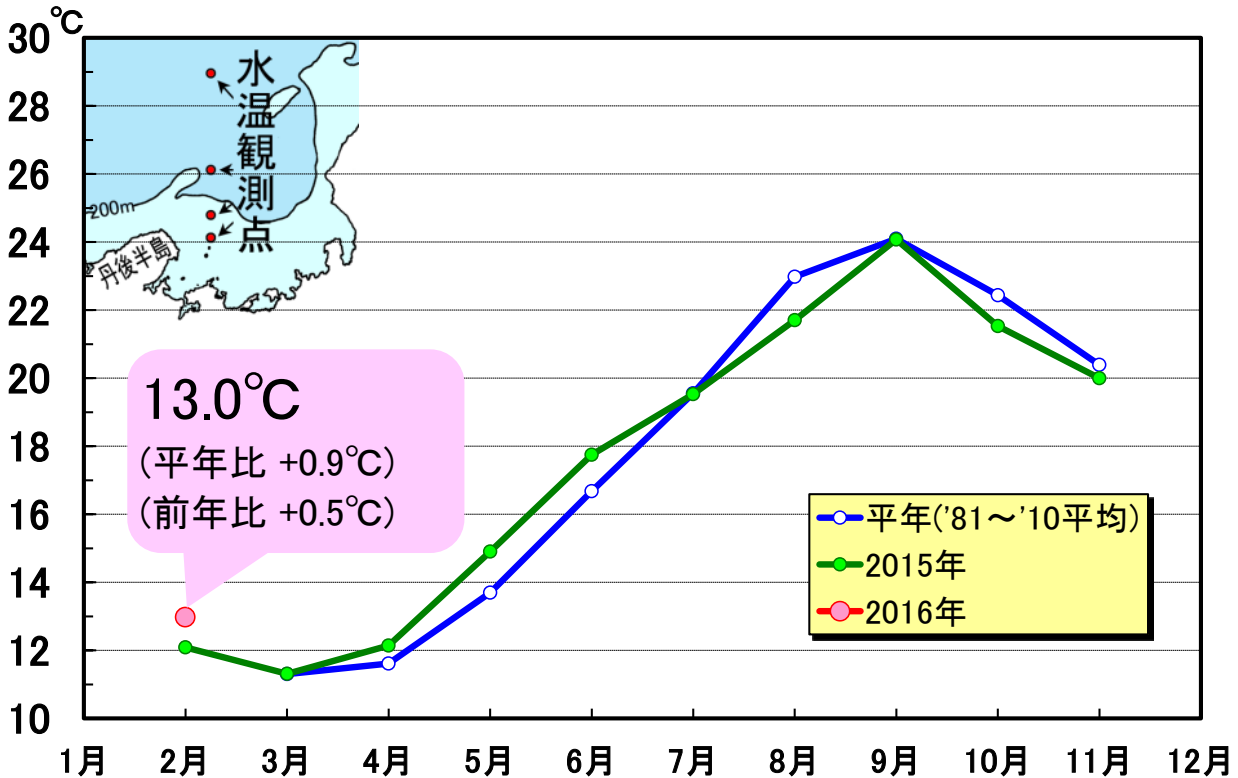
## 海の状況

京都府農林水産技術センター海洋センター 海洋調査部  
<http://www.pref.kyoto.jp/kaiyo/>  
 電話：0772-25-3078 FAX:0772-25-1532

### 【現況】

2月上旬における京都府周辺の表層水温は、やや高めで推移していました。

京都府沖の表層水温(0~50m 深平均)



### 【今後の見込み】

資料元：気象庁、日本海区水産研究所

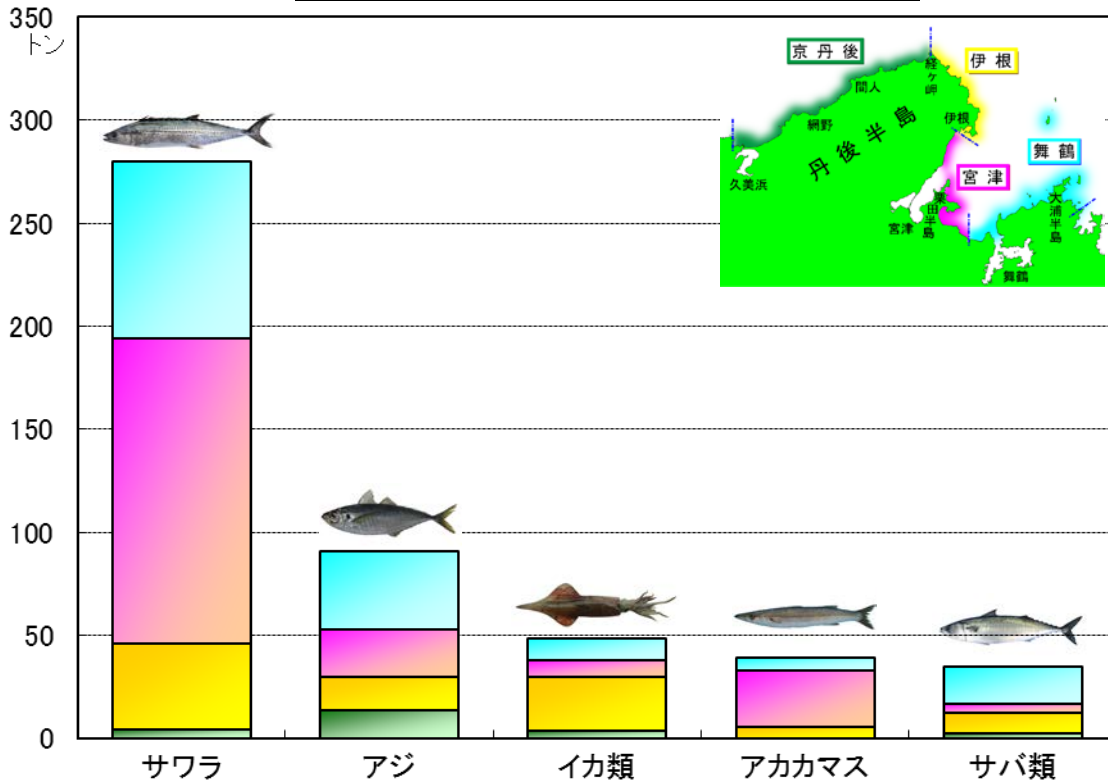
向こう1か月程度の予報	
京都府周辺の表層水温	「平年よりやや高め」で推移する見込み
対馬暖流の勢力	「平年並みか平年より強い」で推移する見込み

# 漁模様 ～2016年1月～

## 【定置網漁業】

サワラが平年の1.5倍（前年の1.7倍）、サバ類が平年の3.1倍（前年の46倍）、水揚げされたものの、カタクチイワシは平年の2割弱（前年の1割未満）でした。全体では平年の7割強（前年の8割弱）とやや低調でした。

2016年1月の地域別漁獲量(上位5魚種)

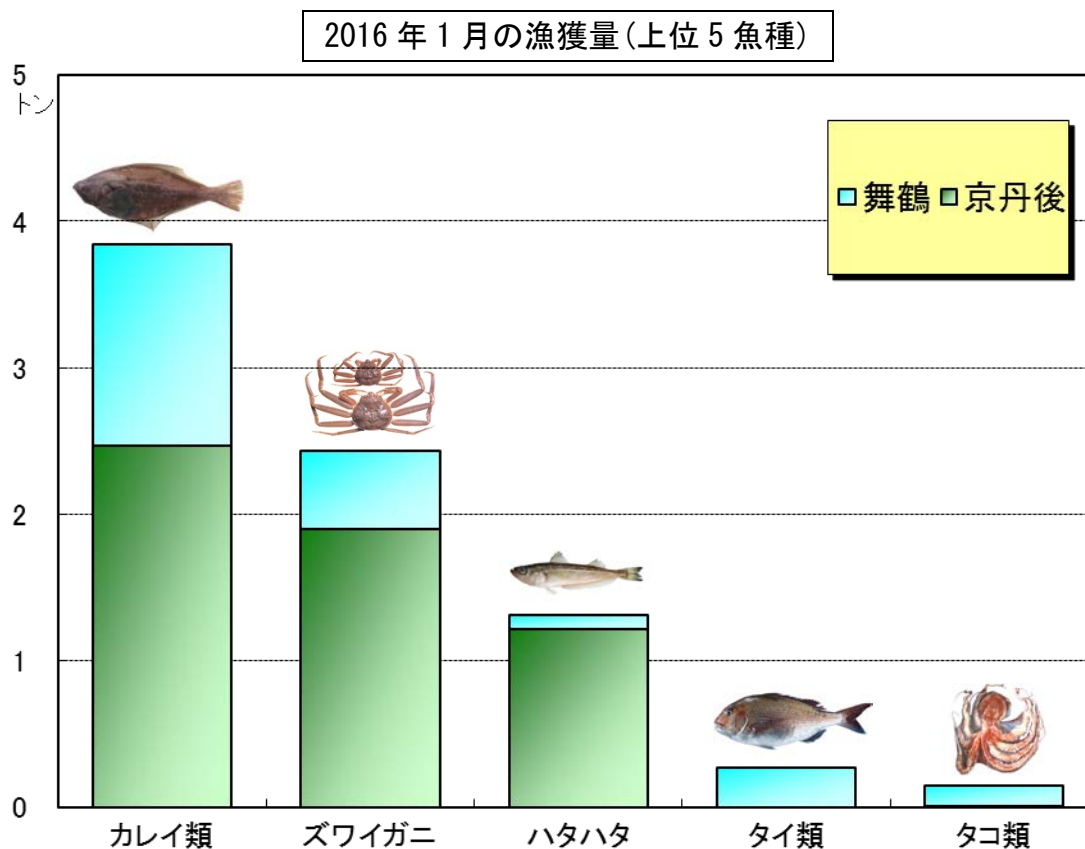


1月漁獲量(トン) 京都府漁協集計				
魚種	2016年	2015年(前年比)	平年(平年比)	備考
サワラ	279.9	169.2 (165%)	192.2 (146%)	<サワラ> さごし銘柄(1.5kg未満)が9割弱、さわら銘柄(体重1.5kg以上3.0kg未満)が1割強、さわら大銘柄(体重3.0kg以上)は1割未満(1.6%)でした。
アジ	91.2	98.5 (93%)	97.2 (94%)	
イカ類	48.7	25.7 (190%)	58.8 (83%)	
アカカマス	39.2	20.8 (189%)	42.0 (93%)	
サバ類	35.1	0.8 (4620%)	11.3 (309%)	
ブリ	30.5	35.5 (86%)	151.5 (20%)	<ブリ> つばす銘柄が8割強、ぶり銘柄が1割強、はまち、まるご銘柄はごくわずかでした。
カタクチイワシ	15.5	290.9 (5%)	91.2 (17%)	
マルアジ(青あじ)	15.2	13.1 (116%)	11.6 (131%)	<イカ類> ヤリイカ(冬いか)が44.5トン(9割強)、アオリイカ(秋いか)が2.4トン(1割弱)などでした。
ウマヅラハギ(長はぎ)	13.2	11.1 (119%)	18.4 (72%)	
スズキ	13.0	17.3 (75%)	19.1 (68%)	
その他	62.1	153.4 (40%)	208.3 (30%)	
合計	643.7	836.3 (77%)	901.7 (71%)	

平年は過去10年平均

## 【底曳網漁業】

全体の水揚量は、平年の4割弱(前年の5割弱)と低調でした。

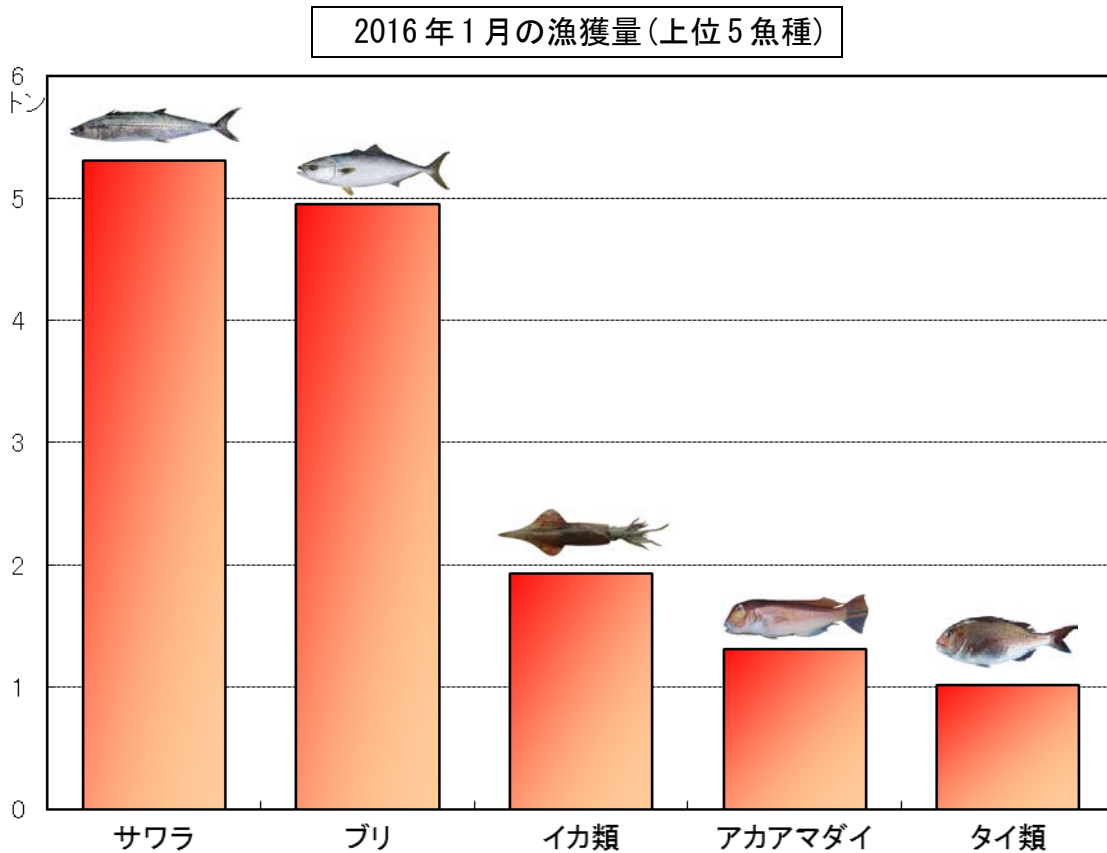


1月漁獲量(トン) 京都府漁協集計				
魚種	2016年	2015年(前年比)	平年(平年比)	備考
カレイ類	3.8	3.2 (120%)	7.2 (54%)	<カレイ類> アカガレイ(まがれい)が2.7トン、 クロガレイ(黒かれい)が0.9トン などでした。
ズワイガニ	2.4	14.9 (16%)	18.2 (13%)	
ハタハタ	1.3	0.0 -	0.1 (1336%)	
タイ類	0.3	0.1 (456%)	0.1 (323%)	
タコ類	0.1	0.0 (340%)	0.1 (167%)	
タラ類	0.1	0.3 (43%)	0.2 (55%)	
エビ類	0.1	0.1 (88%)	0.1 (82%)	
その他	1.9	2.2 (88%)	2.1 (92%)	
合計	10.1	20.9 (49%)	28.1 (36%)	

平年は過去10年平均

## 【釣り・はえなわ漁業】

全体の水揚量は、平年の9割弱（前年の2.9倍）でした。



1月漁獲量(トン) 京都府漁協集計				
魚種	2016年	2015年(前年比)	平年(平年比)	備考
サワラ	5.3	0.2 (2538%)	2.6 (208%)	<サワラ> さごし銘柄(体重 1.5kg 未満)が 8割強, さわら銘柄(体重 1.5kg 以上 3kg 未満)が 2割弱, さわら大銘柄(体重 3kg 以上)は 1割未満(0.5%)でした。 <ブリ> まるご銘柄が 5割弱, はまち銘柄が 4割弱, つばす銘柄が 1割強, ぶり銘柄はごくわずかでした。 <イカ類> ヤリイカ(冬いか)が 7割強, スルメイカ(するめいか)が 3割弱などでした。
ブリ	4.9	1.2 (396%)	3.6 (136%)	
イカ類	1.9	0.8 (238%)	3.9 (49%)	
アカアマダイ(ぐじ)	1.3	1.1 (125%)	2.5 (53%)	
タイ類	1.0	1.0 (99%)	2.0 (52%)	
メバル類	0.2	0.4 (44%)	0.3 (57%)	
ウマヅラハギ(長はぎ)	0.2	0.2 (104%)	0.6 (27%)	
カレイ類	0.1	0.0	0.0	
スズキ	0.1	0.1 (77%)	0.1 (63%)	
その他	0.8	0.3 (242%)	2.4 (34%)	
合計	15.9	5.4 (294%)	18.1 (88%)	

平年は過去 10 年平均