

京都府漁海況情報

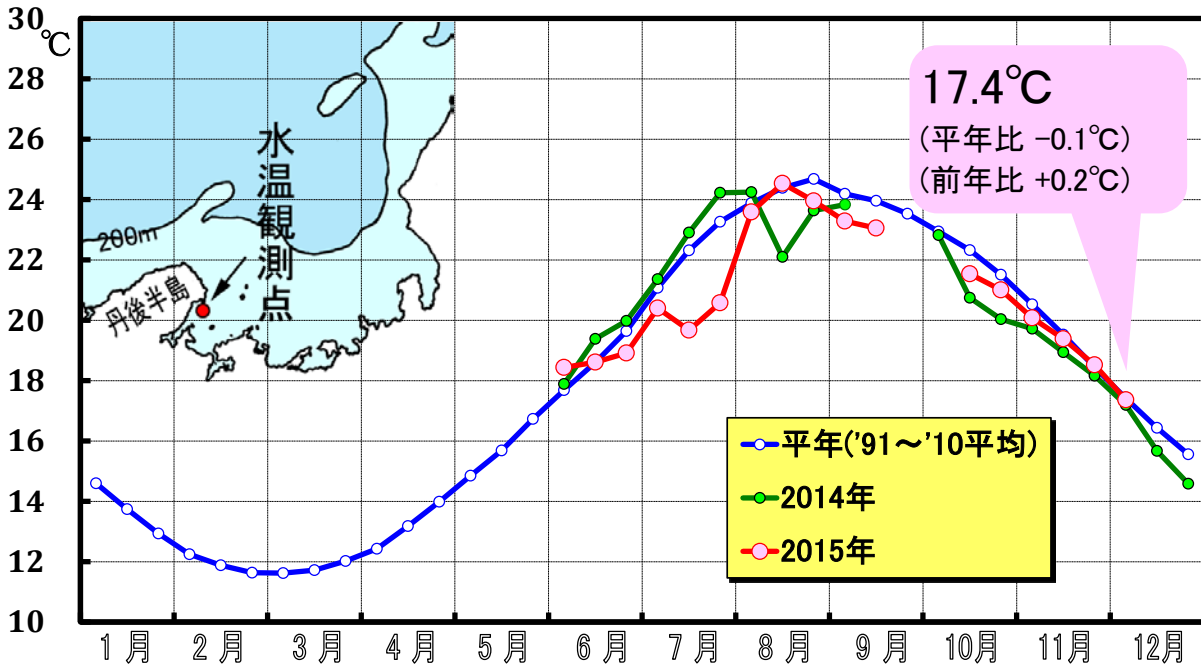
海の状況

京都府農林水産技術センター海洋センター 海洋調査部
<http://www.pref.kyoto.jp/kaiyo/>
 電話:0772-25-3078 FAX:0772-25-1532

【現況】

11月上旬における京都府周辺の表層水温は、平年並みで推移していました。

京都府沿岸の水温(伊根地先 30m 深平均)



- ※ 6月から観測開始
- ※ 欠測：2014年9月中旬～下旬
2015年9月下旬～10月上旬
- ※ 平年値については伊根地先の長期データ不足のため、
新井崎地先 25m 深のデータを使用

【今後の見込み】

資料元：気象庁，日本海区水産研究所

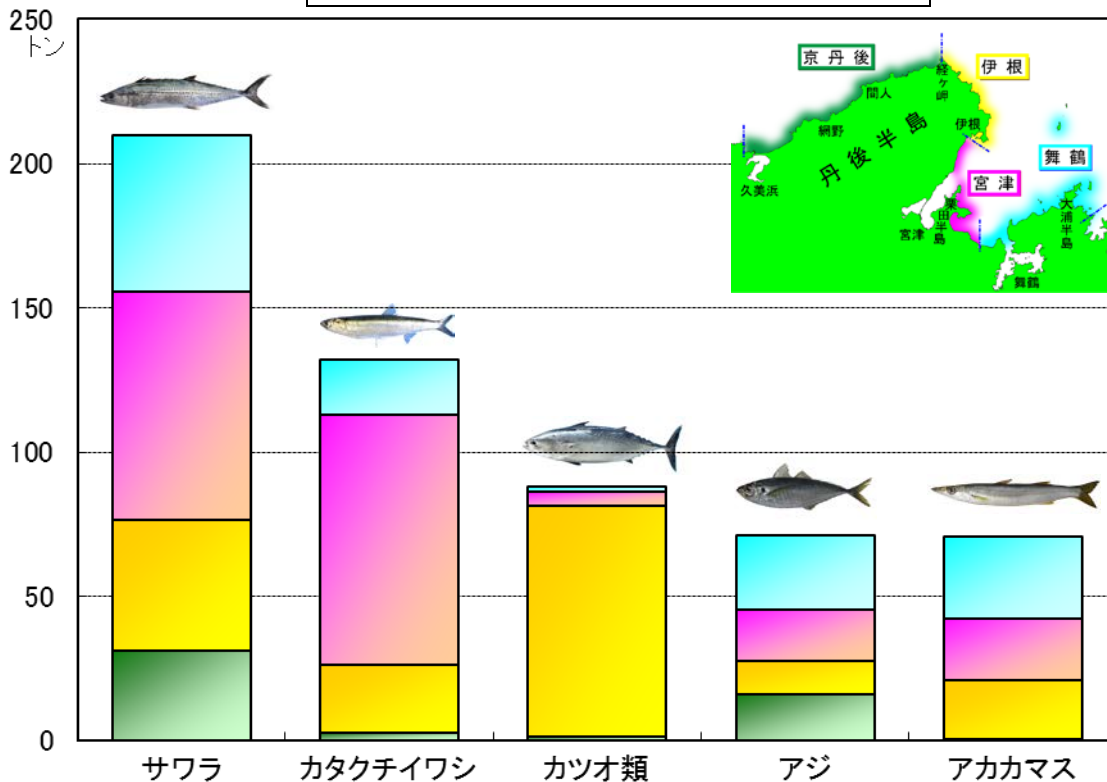
向こう1か月程度の予報	
京都府周辺の表層水温	「平年並み」で推移する見込み
対馬暖流の勢力	「平年並みか平年より弱い」で推移する見込み

漁模様 ～2015年11月～

【定置網漁業】

カタクチイワシが平年の2.7倍（前年の5割強）、カツオ類が平年の2.1倍（前年の19.0倍）、アカカマスが平年の1.8倍（前年の2.1倍）水揚げされました。全体では平年並み（前年の1.1倍）でした。

2015年11月の地域別漁獲量(上位5魚種)



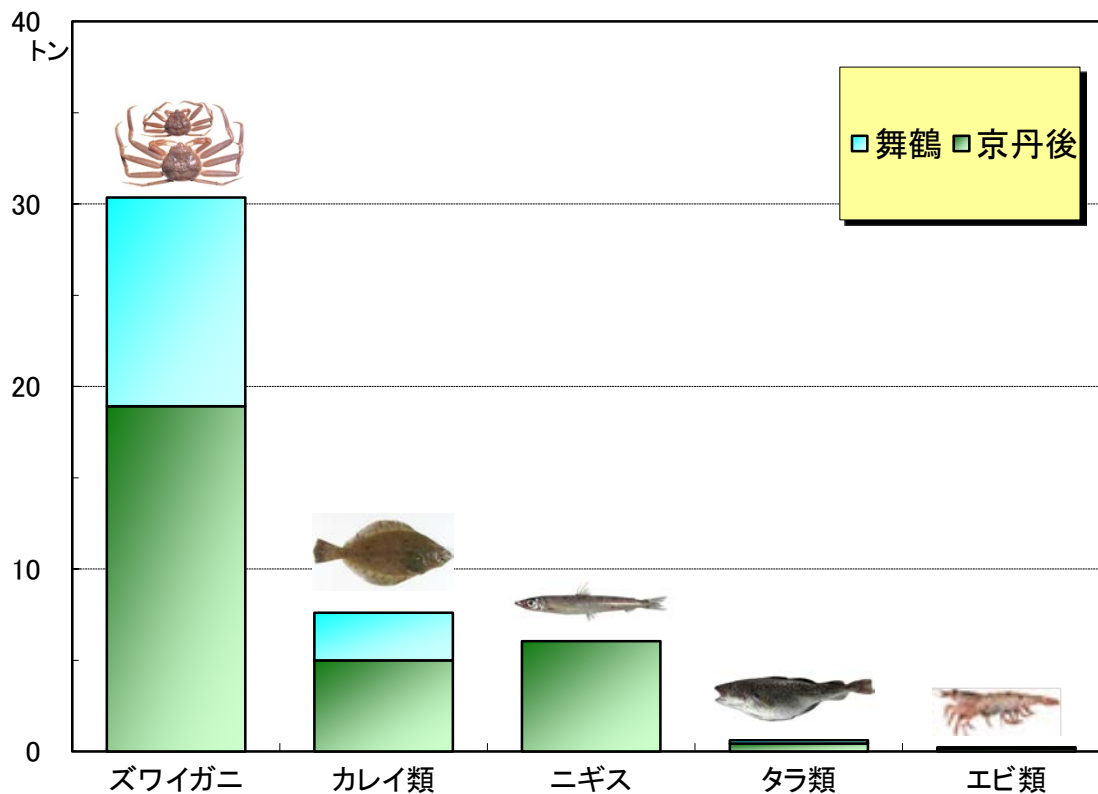
11月漁獲量(トン) 京都府漁協集計				
魚種	2015年	2014年(前年比)	平年(平年比)	備考
サワラ	209.8	196.1 (107%)	200.8 (104%)	<サワラ> さごし銘柄(体重1.5kg未満)は9割強, さわら銘柄(体重1.5kg以上)は1割弱でした。
カタクチイワシ(たれ)	132.0	242.7 (54%)	48.1 (274%)	
カツオ類	87.8	4.6 (1903%)	42.5 (207%)	
アジ	71.0	49.1 (144%)	86.3 (82%)	<ブリ> つばす銘柄が9割弱でした。
アカカマス	70.7	34.4 (205%)	40.0 (177%)	
シイラ	66.8	6.7 (998%)	27.2 (246%)	<イカ類> アオリイカ(秋イカ)が41.4トン(9割弱), ケンサキイカ(白イカ)が5.8トン(1割強)などでした。
イカ類	48.5	55.8 (87%)	84.6 (57%)	
ブリ	46.7	67.3 (69%)	117.5 (40%)	
メジナ(つかや)	23.3	24.6 (95%)	17.8 (131%)	
カワハギ	21.6	10.8 (199%)	33.0 (65%)	
その他	122.3	107.9 (113%)	184.9 (66%)	
合計	900.4	800.1 (113%)	882.6 (102%)	

平年は過去10年平均

【底曳網漁業】

荒天で出漁機会に恵まれず、全体の水揚量は平年の7割弱(前年の7割強)でした。

2015年11月の漁獲量(上位5魚種)



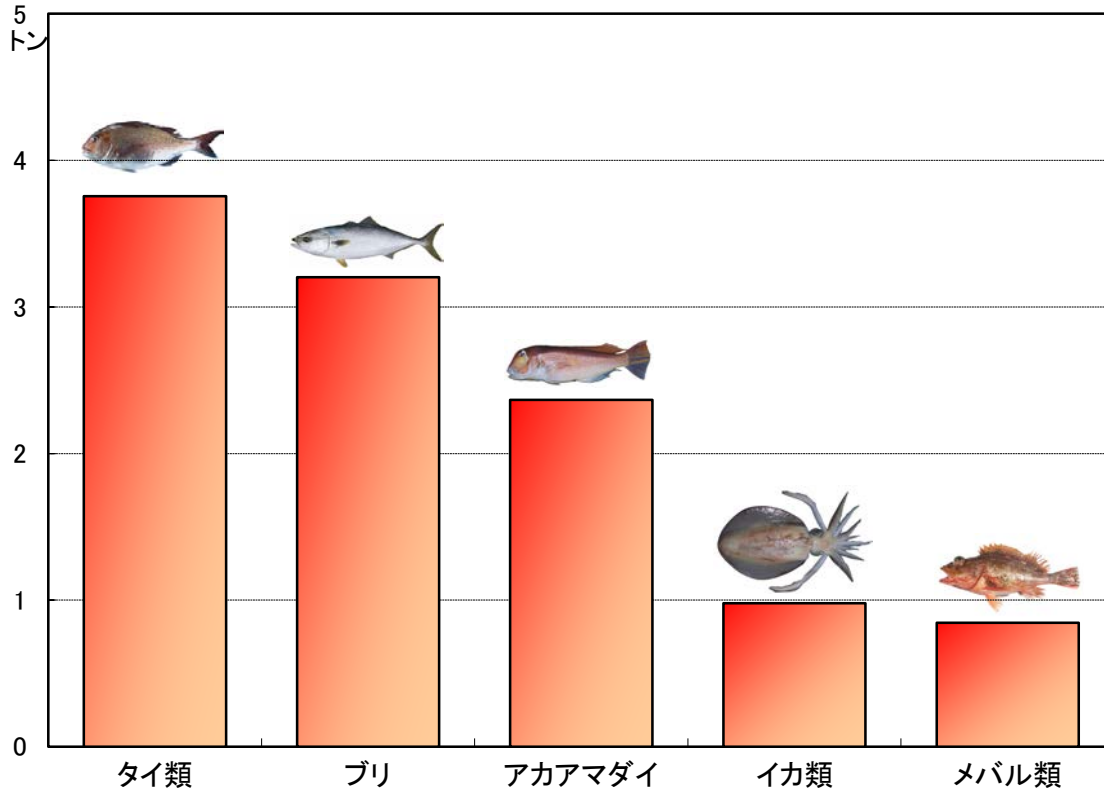
11月漁獲量(トン) 京都府漁協集計				
魚種	2015年	2014年(前年比)	平年(平年比)	備考
ズワイガニ	30.3	48.7 (62%)	50.2 (60%)	<ズワイガニ> 11月6日に漁が解禁となり、雄ガニ(間人がに・舞鶴かに)が14.6トン、雌ガニ(こっぺ)が15.7トンでした。 <カレイ類> アカガレイ(まがれい)が6.3トン、ヒレグロ(黒カレイ)が1.1トン、ヤナギムシガレイ(ささがれい)が0.1トンなどでした。
カレイ類	7.6	11.8 (64%)	17.7 (43%)	
ニギス(沖きす)	6.0	1.5 (405%)	0.7 (880%)	
タラ類	0.6	0.3 (185%)	0.3 (196%)	
エビ類	0.2	0.3 (90%)	0.3 (93%)	
タイ類	0.2	0.2 (136%)	0.1 (234%)	
イカ類	0.1	0.1 (141%)	0.1 (62%)	
マトウダイ	0.1	0.0 (219%)	0.0 (628%)	
タコ	0.0	0.1 (50%)	0.2 (17%)	
アンコウ	0.0	0.0 (269%)	0.3 (12%)	
その他	3.1	4.6 (68%)	3.0 (103%)	
合計	48.4	67.6 (72%)	72.9 (66%)	

平年は過去10年平均

【釣り・はえなわ漁業】

全体の水揚量は、平年の6割弱（前年の9割弱）でした。

2015年11月の漁獲量(上位5魚種)



11月漁獲量(トン) 京都府漁協集計				
魚種	2015年	2014年(前年比)	平年(平年比)	備考
タイ類	3.8	3.6 (103%)	2.5 (147%)	<タイ類> マダイが7割弱, キダイ(連子鯛)が3割強, クロダイとチダイが若干量でした。
ブリ	3.2	1.2 (257%)	1.6 (201%)	
アカアマダイ(ぐじ)	2.4	3.4 (69%)	2.4 (99%)	
イカ類	1.0	3.6 (27%)	12.1 (8%)	
メバル類	0.8	0.9 (92%)	0.4 (222%)	
メジナ(つかや)	0.8	0.5 (155%)	0.1 (688%)	<ブリ> まるご銘柄が7割弱、ぶり銘柄・はまち銘柄が1割強、つばす銘柄が1割弱でした。
ウマヅラハギ(長はぎ)	0.7	1.2 (62%)	0.6 (123%)	
サワラ	0.4	0.5 (68%)	1.2 (30%)	
メダイ	0.1	0.1 (128%)	0.2 (55%)	
ヒラマサ	0.1	0.2 (44%)	0.1 (76%)	
その他	1.0	0.7 (145%)	3.5 (30%)	
合計	14.3	16.1 (89%)	24.8 (58%)	

平年は過去10年平均