

# 京都府漁海況情報

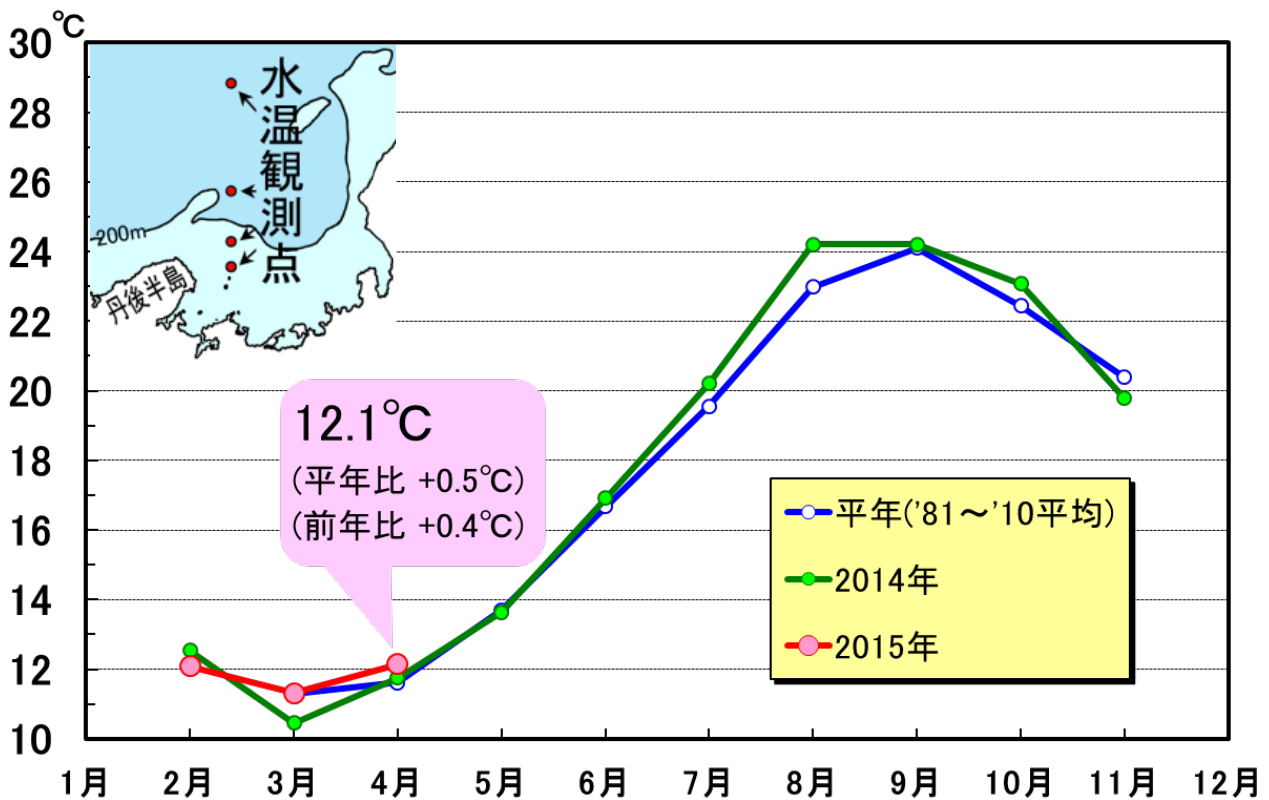
京都府農林水産技術センター海洋センター 海洋調査部  
<http://www.pref.kyoto.jp/kaiyo/>  
 電話:0772-25-3078 FAX:0772-25-1532

## 海の状況

### 【現況】

4月上旬における京都府周辺の表層水温は、やや高めで推移していました。

京都府沖の表層水温(0~50m 深平均)



### 【今後の見込み】

資料元：気象庁，(独)日本海区水産研究所

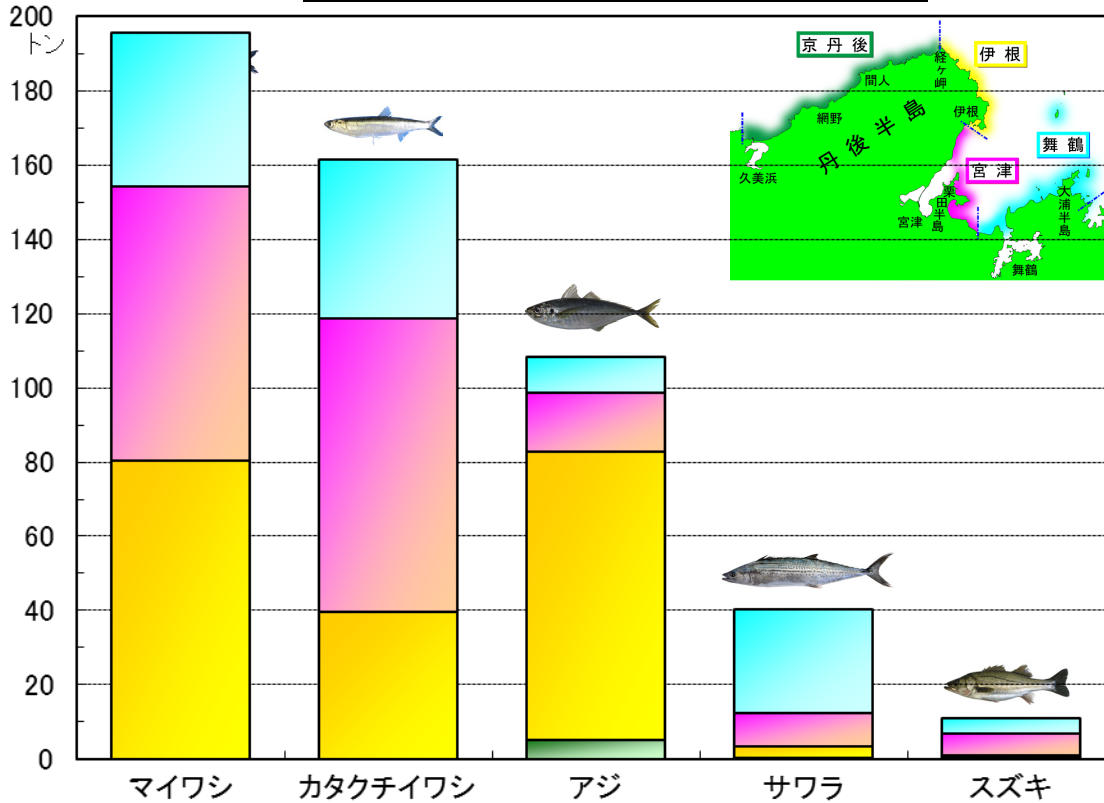
向こう1か月程度の予報	
京都府周辺の表層水温	「やや高め」で推移する見込み
対馬暖流の勢力	「平年並み」で推移する見込み

# 漁模様 ～2015年3月～

## 【定置網漁業】

マイワシとアジが前年や平年の漁獲量を大きく上回った反面、カタクチイワシ（平年の半分程度）とサワラ（平年の6割程度）は低調でした。全体としては概ね平年並みでした。

2015年3月の地域別漁獲量(上位5魚種)

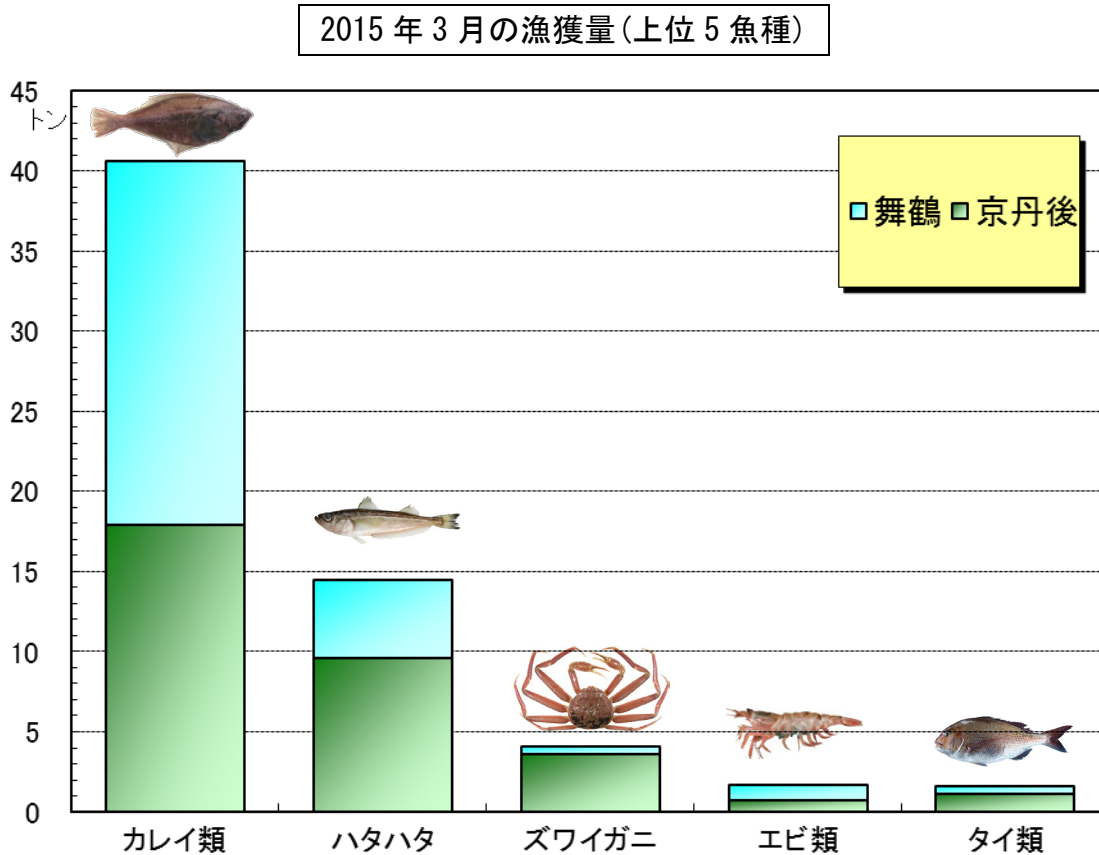


3月漁獲量(トン) 京都府漁協集計				
魚種	2015年	2014年(前年比)	平年(平年比)	備考
マイワシ	195.7	44.9 (436%)	77.3 (253%)	<マイワシ> 体長11cm～22cm台でした。 <カタクチイワシ> 体長4cm～11cm台でした。 <アジ> 体長5cm～18cm台でした。 <サワラ> さごし銘柄(尾さ長39～55cm)が6割強、さわら銘柄(尾さ長60cm～100cm級)が3割強でした。 <イカ類> ヤリイカ(冬いか)が5.0トン、スルメイカが3.4トンなどでした。
カタクチイワシ	161.5	215.2 (75%)	308.1 (52%)	
アジ	108.2	5.8 (1860%)	73.6 (147%)	
サワラ	40.2	105.2 (38%)	64.2 (63%)	
スズキ	11.0	3.8 (291%)	9.3 (119%)	
イカ類	11.0	14.3 (77%)	57.6 (19%)	
カレイ類	5.7	1.8 (326%)	2.1 (279%)	
ブリ	4.9	7.9 (61%)	5.7 (86%)	
カナガシラ	3.9	7.6 (51%)	7.9 (49%)	
ホウボウ	3.0	1.8 (161%)	2.1 (143%)	
その他	24.3	54.2 (45%)	84.6 (29%)	
合計	569.5	462.5 (123%)	692.4 (82%)	

平年は過去10年平均

## 【底曳網漁業】

全体の水揚量は、平年の7割(前年並み)でした。



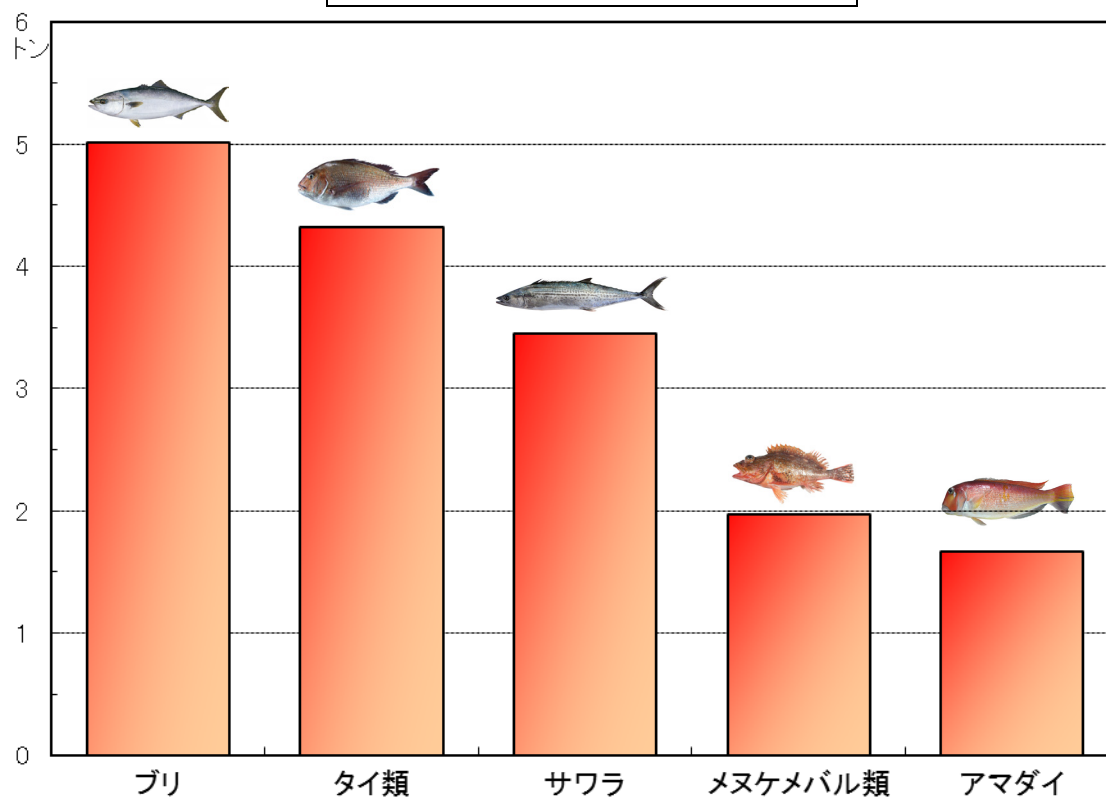
3月漁獲量(トン) 京都府漁協集計				
魚種	2015年	2014年(前年比)	平年(平年比)	備考
カレイ類	40.6	32.1 (126%)	34.8 (117%)	<カレイ類> アカガレイ(まがれい)が 29.9 トン、ヒレグロ(黒かれい)が 5.6 トン、ソウハチ(えてがれい)が 4.3 トンなどでした。
ハタハタ	14.5	19.5 (74%)	48.7 (30%)	
ズワイガニ	4.1	3.8 (107%)	4.7 (88%)	
エビ類	1.6	1.5 (108%)	0.9 (174%)	
タイ類	1.6	1.6 (100%)	2.1 (77%)	
タコ類	0.9	0.6 (150%)	1.0 (95%)	
ヒラメ	0.8	1.0 (84%)	0.5 (184%)	
スズキ	0.8	0.8 (105%)	0.8 (105%)	
アンコウ	0.8	0.7 (117%)	1.0 (77%)	
タラ類	0.7	0.2 (392%)	0.2 (325%)	
その他	6.2	5.2 (118%)	5.6 (109%)	
合計	72.6	67.0 (108%)	100.3 (72%)	

平年は過去10年平均

## 【釣り・はえなわ漁業】

全体の水揚量は、平年の1.3倍（前年の1.6倍）と比較的好調でした。

2015年3月の漁獲量(上位5魚種)



3月漁獲量(トン) 京都府漁協集計				
魚種	2015年	2014年(前年比)	平年(平年比)	備考
ブリ	5.0	5.3 (94%)	6.0 (83%)	<ブリ> ブリ銘柄とマルゴ銘柄が7割弱でした。 <タイ類> マダイが9割近くでした。 <サワラ> さごし銘柄が8割以上でした。
タイ類	4.3	0.9 (491%)	0.9 (490%)	
サワラ	3.5	1.9 (177%)	3.5 (99%)	
メヌケメバル類	2.0	1.1 (178%)	0.8 (235%)	
アマダイ	1.7	0.6 (258%)	0.8 (208%)	
マルアジ	0.4	0.0 -	0.3 (142%)	
メダイ	0.3	0.0 (850%)	0.5 (50%)	
カレイ類	0.2	0.2 (120%)	0.1 (133%)	
スズキ	0.2	0.1 (122%)	0.1 (135%)	
ホウボウ	0.1	0.0 (382%)	0.1 (130%)	
その他	0.9	1.1 (83%)	1.4 (65%)	
合計	18.4	11.4 (162%)	14.6 (126%)	

平年は過去10年平均