

京都府漁海況情報

京都府農林水産技術センター海洋センター 海洋調査部
<http://www.pref.kyoto.jp/kaiyo/>
 電話:0772-25-3078 FAX:0772-25-1532

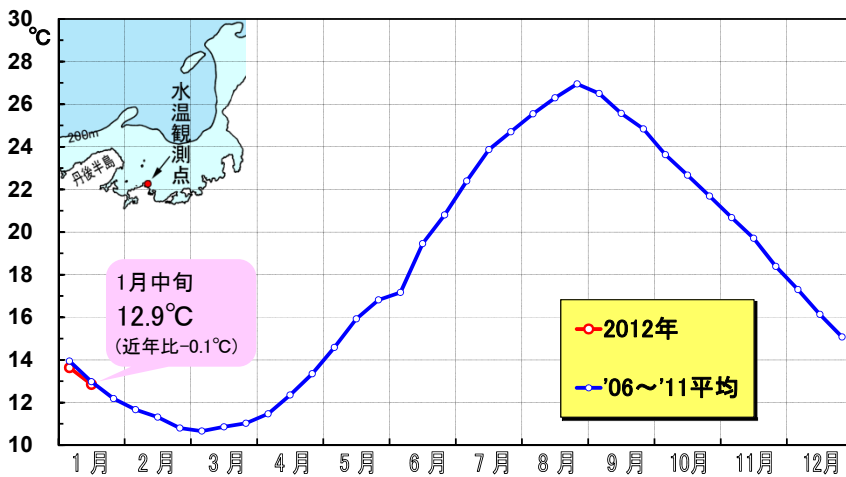
海の状況

【現況】

1月中旬における京都府沿岸の表層水温は、平年並みで推移していました。

舞鶴市成生地先の表層水温※

※水深 10m の旬平均値です。



【今後の見込み】

資料元：気象庁，(独)日本海区水産研究所

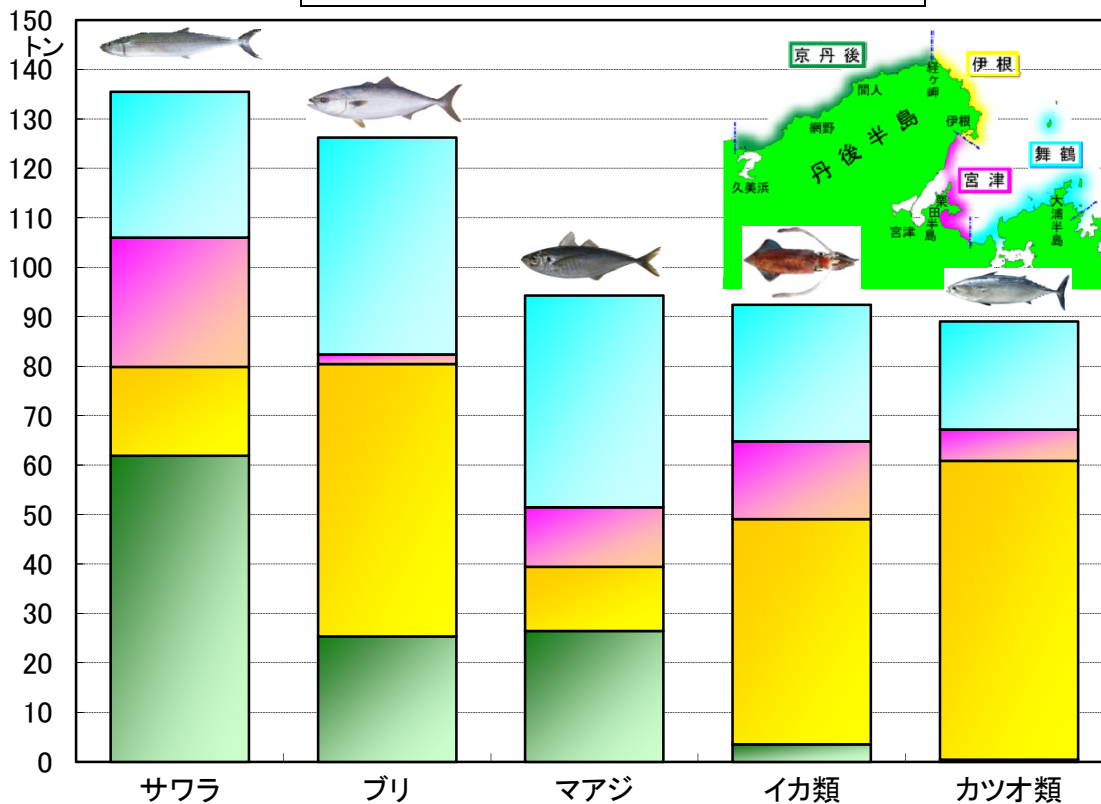
向こう 1 か月程度の予報	
京都府周辺の表層水温	「平年並み」で推移する見込み
対馬暖流の勢力	「平年並み」で推移する見込み

漁模様 ～2011年12月～

【定置網漁業】

イカ類(主にケンサキイカ)やカマス類が好漁でした。全体の水揚量は平年並みでした。

2011年12月の地域別漁獲量(上位5魚種)

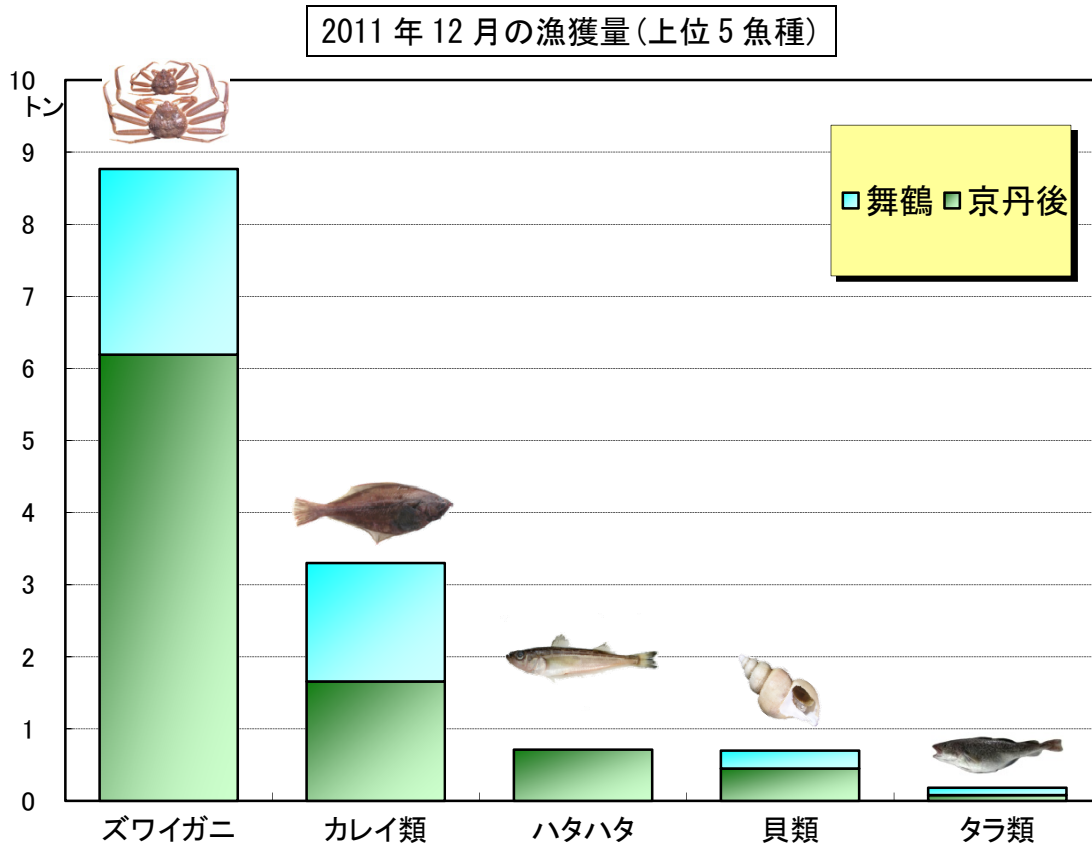


12月漁獲量(トン) 京都府漁連集計				
魚種	2011年	2010年(前年比)	平年(平年比)	備考
サワラ	135.5	69.4 (195%)	143.4 (94%)	<サワラ> さごし銘柄(尾さ長40~50cm主体)が約7割, さわら銘柄(尾さ長60~80cm級)が約3割でした。
ブリ	126.3	425.5 (30%)	120.5 (105%)	<ブリ> つばす銘柄(尾さ長35~43cm主体)が約5割, ぶり銘柄(尾さ長70~90cm級)が5割弱, はまちやまると銘柄が若干量でした。
マアジ	94.3	49.1 (192%)	111.9 (84%)	<マアジ> 体長3~8cm級が漁獲の中心でした。
イカ類	92.4	47.3 (195%)	60.3 (153%)	<イカ類> ケンサキイカ(白いか)が54.6トン, アオリイカ(秋いか)が24.5トン, ソデイカ(たるいか)が12.0トン, ヤリイカ(冬いか)が0.6トンなどでした。
カツオ類	89.1	193.0 (46%)	116.1 (77%)	
カマス類	67.1	35.8 (188%)	26.6 (252%)	
カタクチイワシ <small>(たれ)</small>	65.3	15.6 (418%)	43.5 (150%)	
スズキ	18.2	24.5 (74%)	16.6 (110%)	
カワハギ <small>(丸はぎ)</small>	17.8	13.0 (137%)	27.1 (66%)	
サンマ	16.6	1.4 (1217%)	12.4 (134%)	
その他	115.5	116.9 (99%)	171.0 (68%)	
合計	837.9	991.4 (85%)	849.4 (99%)	

平年は過去10年平均

【底曳網漁業】

ズワイガニは2010年や平年の同月より少なめで、全体では平年の5割弱の水揚げでした。

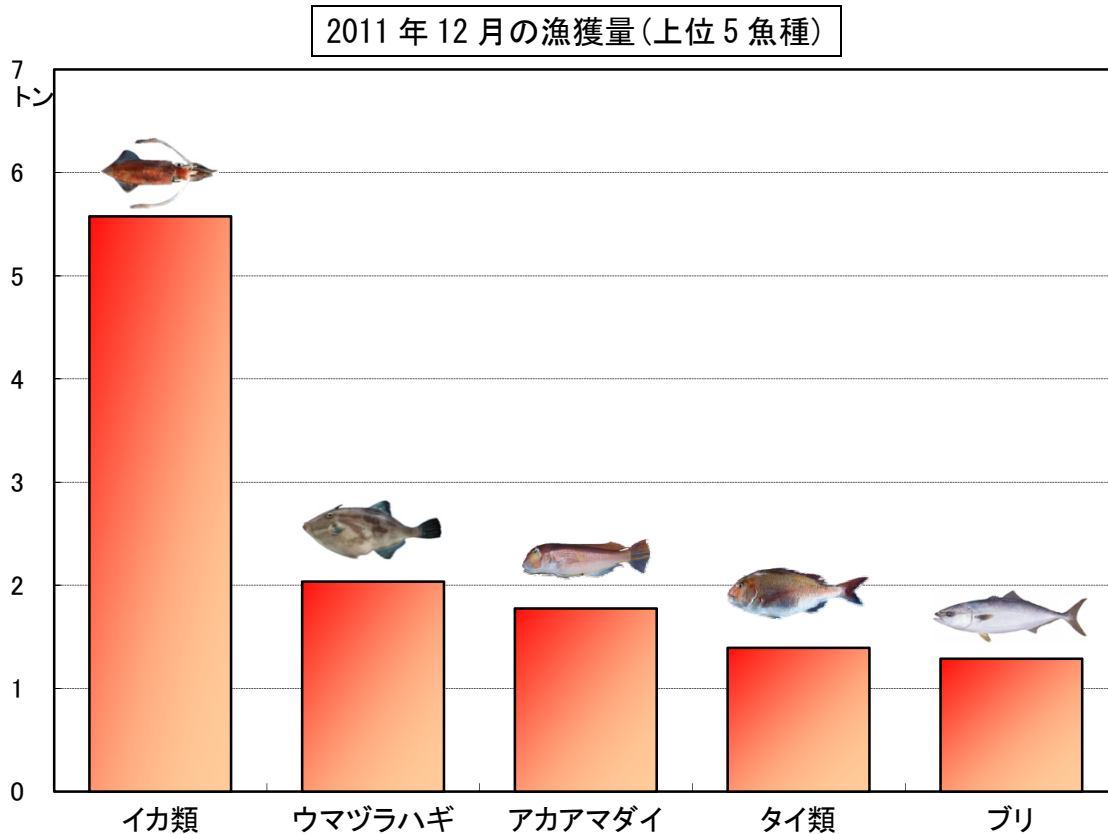


12月漁獲量(トン) 京都府漁連集計				
魚種	2011年	2010年(前年比)	平年(平年比)	備考
ズワイガニ	8.8	17.4 (50%)	19.5 (45%)	<ズワイガニ> 雄ガニ(松葉がに)が 3.7 トン、 雌ガニ(こっぺ)が 5.1 トンで した。 <カレイ類> アカガレイ(まがれい)が 2.5 ト ン、ヒレグロ(黒かれい)が 0.7 トンなどでした。
カレイ類	3.3	8.3 (40%)	7.8 (42%)	
ハタハタ	0.7	—	0.6 (121%)	
貝類	0.7	1.3 (53%)	1.2 (56%)	
タラ類	0.2	0.2 (98%)	0.1 (147%)	
エビ類	0.2	0.1 (143%)	0.2 (70%)	
タコ類	0.1	0.1 (87%)	0.2 (34%)	
その他	0.7	0.5 (133%)	2.4 (29%)	
合計	14.6	27.9 (52%)	32.1 (45%)	

平年は過去10年平均

【釣り・はえなわ漁業】

全体の水揚量は平年の6割弱にとどまりました。



12月漁獲量(トン) 京都府漁連集計					
魚種	2011年	2010年(前年比)	平年(平年比)	備考	
イカ類	5.6	6.2 (90%)	5.8 (96%)	<イカ類> ケンサキイカ(白いか)が4.0トン、ソデイカ(たるいか)が1.5トンなどでした。 <アカアマダイ> 体長25~35cm 主体でした。 <タイ類> マダイが6割弱、キダイ(れんこだい)が4割強、クロダイが若干量でした。	
ウマヅラハギ(長はぎ)	2.0	1.4 (148%)	0.7 (312%)		
アカアマダイ(ぐじ)	1.8	2.0 (90%)	3.5 (51%)		
タイ類	1.4	2.8 (51%)	2.4 (58%)		
ブリ	1.3	1.7 (76%)	5.2 (25%)		
マアジ	0.7	0.4 (167%)	1.5 (49%)		
サワラ	0.4	0.9 (40%)	2.8 (13%)		
カマス類	0.3	—	0.2 (167%)		
メバル類(もいお)	0.2	0.5 (41%)	0.3 (62%)		
メダイ(たいしょううお)	0.1	0.4 (32%)	0.8 (16%)		
その他	0.8	1.5 (57%)	2.3 (37%)		
合計	14.6	17.7 (83%)	25.5 (58%)		

平年は過去10年平均