

京都府漁海況情報

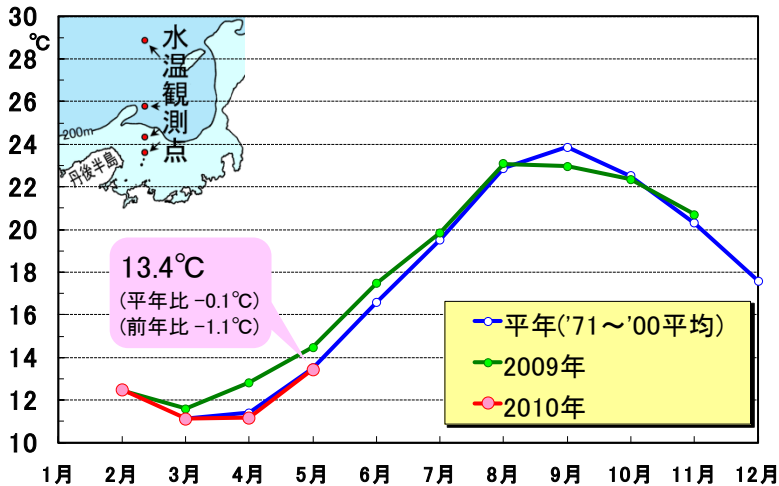
京都府農林水産技術センター海洋センター 海洋調査部
<http://www.pref.kyoto.jp/kaiyo/>
 電話:0772-25-3078 FAX:0772-25-1532

海の状況

【現況】

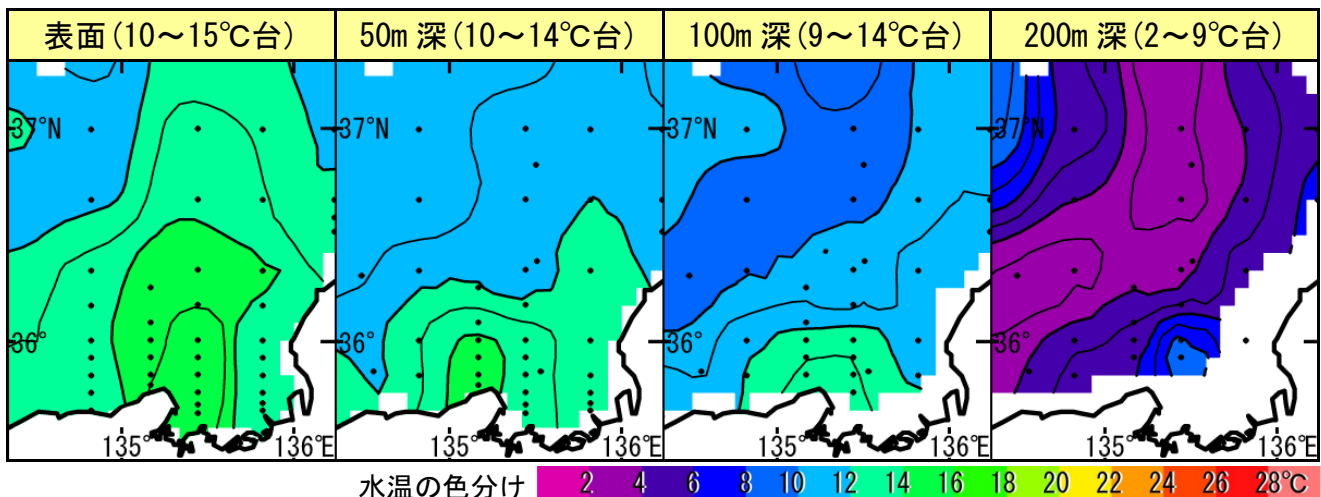
5月上旬における京都府周辺の表層水温は、ほぼ平年並みで推移していました。

京都府沖の表層水温(0~50m 深平均)



京都府周辺の各層水温(2010年5月上旬)

資料元：(独)日本海区水産研究所



【今後の見込み】

資料元：(独)日本海区水産研究所, 気象庁, 九州大学応用力学研究所

向こう1か月程度の予報	
京都府周辺の表層水温	「平年並み」で推移する見込み
対馬暖流の勢力	「平年より強め」で推移する見込み
沖合からの冷水域の張り出し※	「平年並み」で推移する見込み

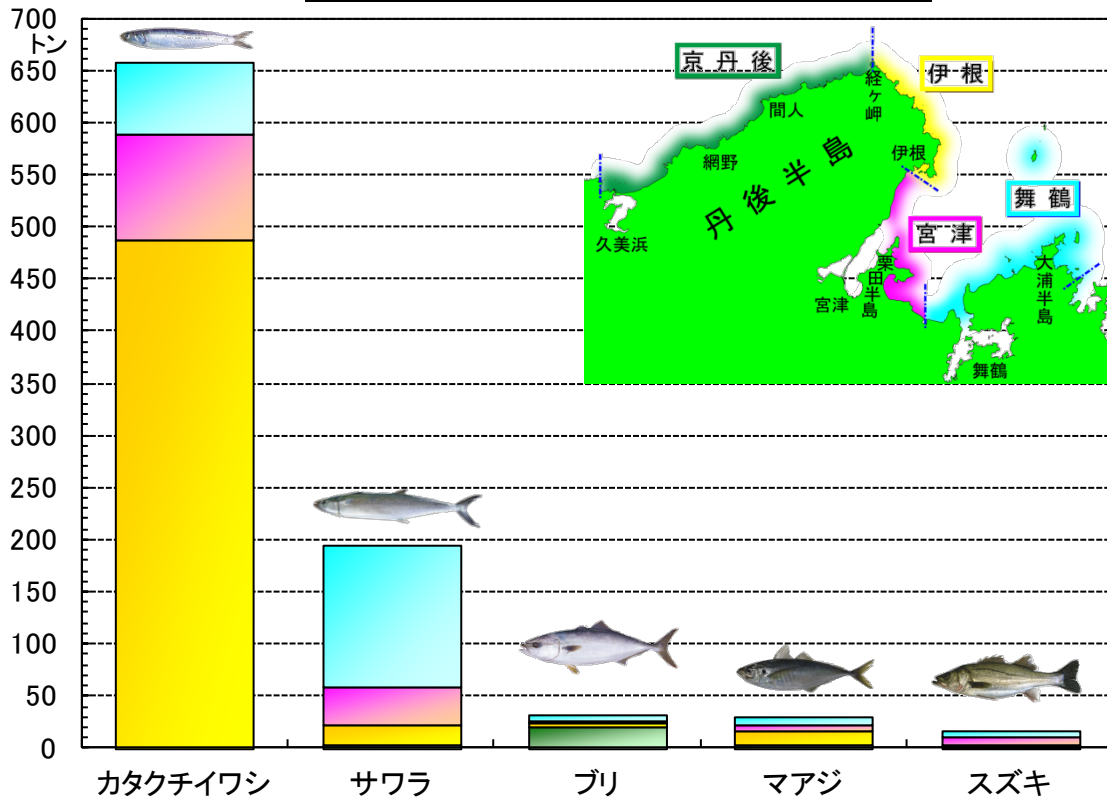
※冷水域の張り出しが強いと、対馬暖流域に生息するブリなどの浮魚類が沿岸に来遊しやすいと考えられています

漁模様 ～2010年4月～

【定置網漁業】

全体では平年並み、カタクチイワシが多獲された前年4月と比べると5割弱の水揚げにとどまりました。

2010年4月の地域別漁獲量(上位5魚種)



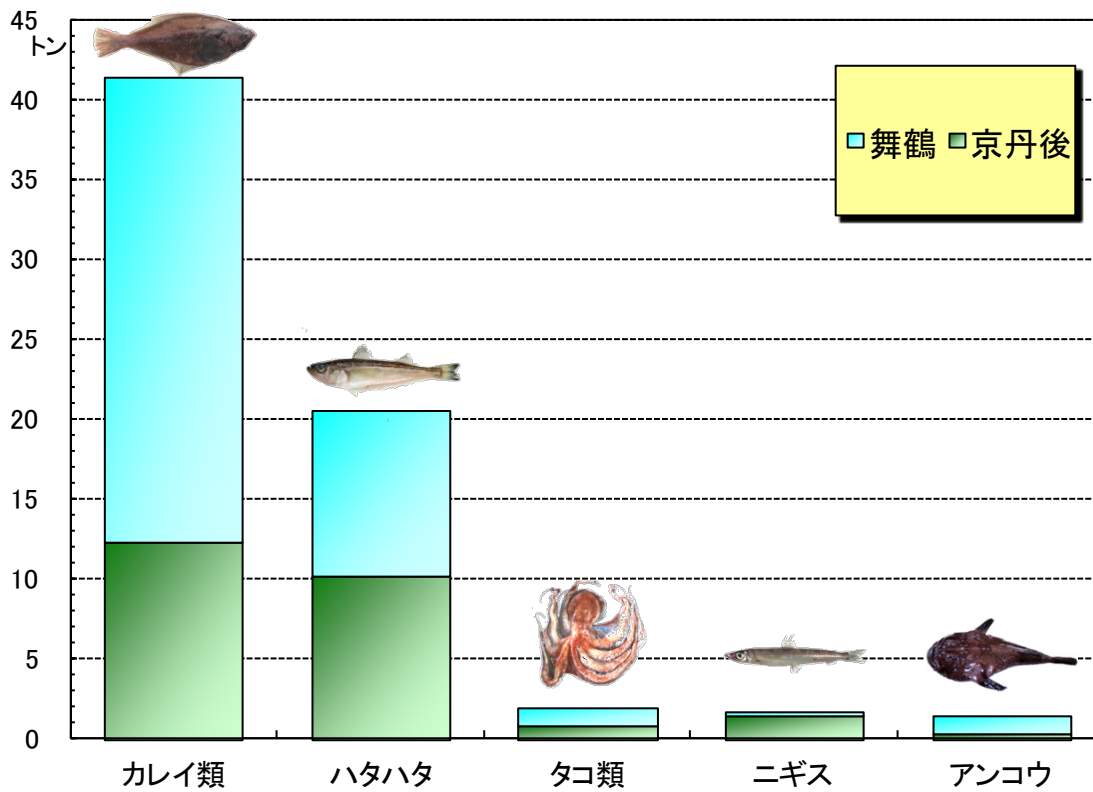
4月漁獲量(トン) 京都府漁連集計				
魚種	2010年	2009年(前年比)	平年(平年比)	備考
カタクチイワシ(たれ)	658.7	1718.9 (38%)	582.4 (113%)	<カタクチイワシ>
サワラ	194.9	214.7 (91%)	72.5 (269%)	体長4~15cm台で、主体は12~14cm台および5~8cm台でした。
ブリ	31.6	75.1 (42%)	47.0 (67%)	<サワラ>
マアジ	30.7	60.7 (50%)	157.7 (19%)	さごし銘柄(尾さ長40~50cm主体)が5割強、それより大きなさわら銘柄(尾さ長60~70cm台主体)が5割弱でした。
スズキ	17.0	10.0 (170%)	11.4 (150%)	<ブリ>
マグロ類	5.2	1.1 (465%)	3.5 (148%)	つばす・はまち銘柄(尾さ長32~43cm級)が9割弱、それより大きなまるご、ぶり銘柄が1割強でした。
マイワシ	4.8	26.4 (18%)	6.8 (71%)	
ウマヅラハギ(長はぎ)	4.3	3.3 (131%)	7.2 (59%)	
タイ類	3.7	4.6 (82%)	14.6 (26%)	
ホウボウ	3.2	0.6 (536%)	1.4 (235%)	
その他	36.9	44.5 (83%)	99.9 (37%)	
合計	991.1	2159.8 (46%)	1004.4 (99%)	

平年は過去10年平均

【底曳網漁業】

全体では前年の9割強、平年の7割弱の水揚げでした。

2010年4月の漁獲量(上位5魚種)



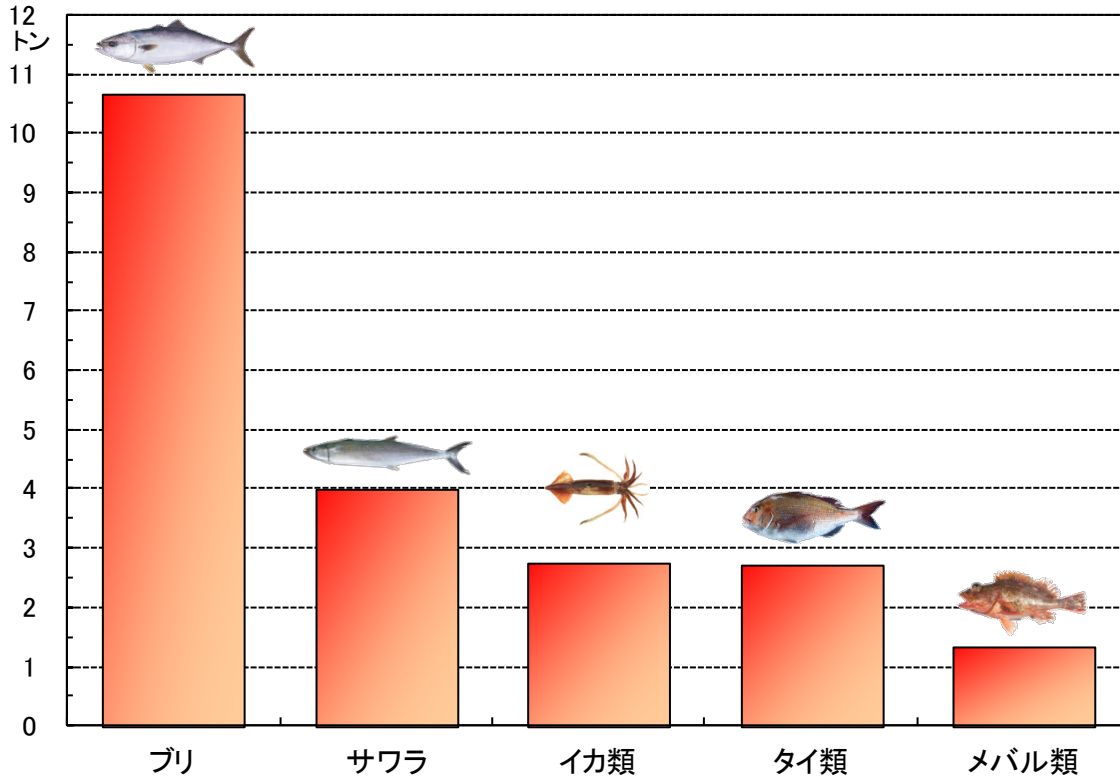
4月漁獲量(トン) 京都府漁連集計				
魚種	2010年	2009年(前年比)	平年(平年比)	備考
カレイ類	41.5	46.0 (90%)	39.0 (106%)	<カレイ類> アカガレイ(まがれい)が22.0トン、ソウハチ(えてがれい)が10.6トン、ヒレグロ(黒がれい)が6.5トン、ヤナギムシガレイ(ささがれい)が1.5トン、ムシガレイ(みずがれい)が0.4トンなどでした。
ハタハタ	20.5	18.0 (114%)	52.4 (39%)	
タコ類	1.9	3.6 (53%)	3.2 (60%)	
ニギス(沖きす)	1.6	0.7 (244%)	3.0 (55%)	
アンコウ	1.4	3.1 (47%)	2.5 (57%)	
スズキ	1.4	0.7 (216%)	0.4 (347%)	
タイ類	1.3	0.5 (273%)	1.1 (111%)	
エビ類	0.8	2.9 (29%)	1.5 (54%)	
メバル類(もいお)	0.8	0.6 (141%)	0.5 (163%)	
イカ類	0.5	0.3 (153%)	1.8 (25%)	
その他	5.5	7.6 (72%)	8.2 (67%)	
合計	77.3	83.8 (92%)	113.7 (68%)	

平年は過去10年平均

【釣り・はえなわ漁業】

全体では前年の4割強および平年の約6割の水揚げでした。

2010年4月の漁獲量(上位5魚種)



4月漁獲量(トン) 京都府漁連集計						
魚種	2010年	2009年(前年比)		平年(平年比)		備考
ブリ	10.7	37.9	(28%)	17.8	(60%)	<ブリ> はまち銘柄が約6割, まるご銘柄が3割弱, ぶり銘柄やつばす銘柄が若干量でした。
サワラ	4.0	5.6	(71%)	3.2	(126%)	
イカ類	2.7	3.5	(78%)	8.2	(33%)	
タイ類	2.7	3.0	(90%)	4.1	(66%)	
メバル類(もいお)	1.3	1.6	(86%)	2.1	(63%)	
スズキ	0.7	1.9	(38%)	1.5	(48%)	<サワラ> さごし銘柄が約6割, さわら銘柄が約4割でした。
メジナ(つかや)	0.4	-	-	-	-	
アマダイ(ぐじ)	0.3	1.0	(34%)	1.3	(27%)	
ヒラメ	0.3	0.2	(125%)	0.4	(67%)	
メダイ(たいしょううお)	0.1	0.1	(216%)	0.5	(32%)	
その他	1.5	2.5	(60%)	3.3	(46%)	
総計	24.8	57.4	(43%)	42.3	(59%)	

平年は過去10年平均