

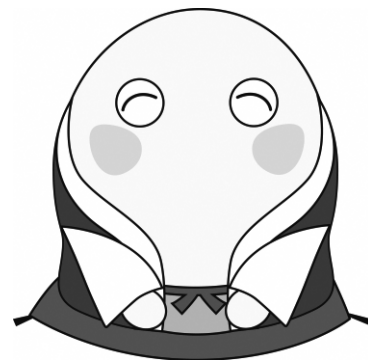
令和6年度

介護保険制度の実施状況



令和7年10月

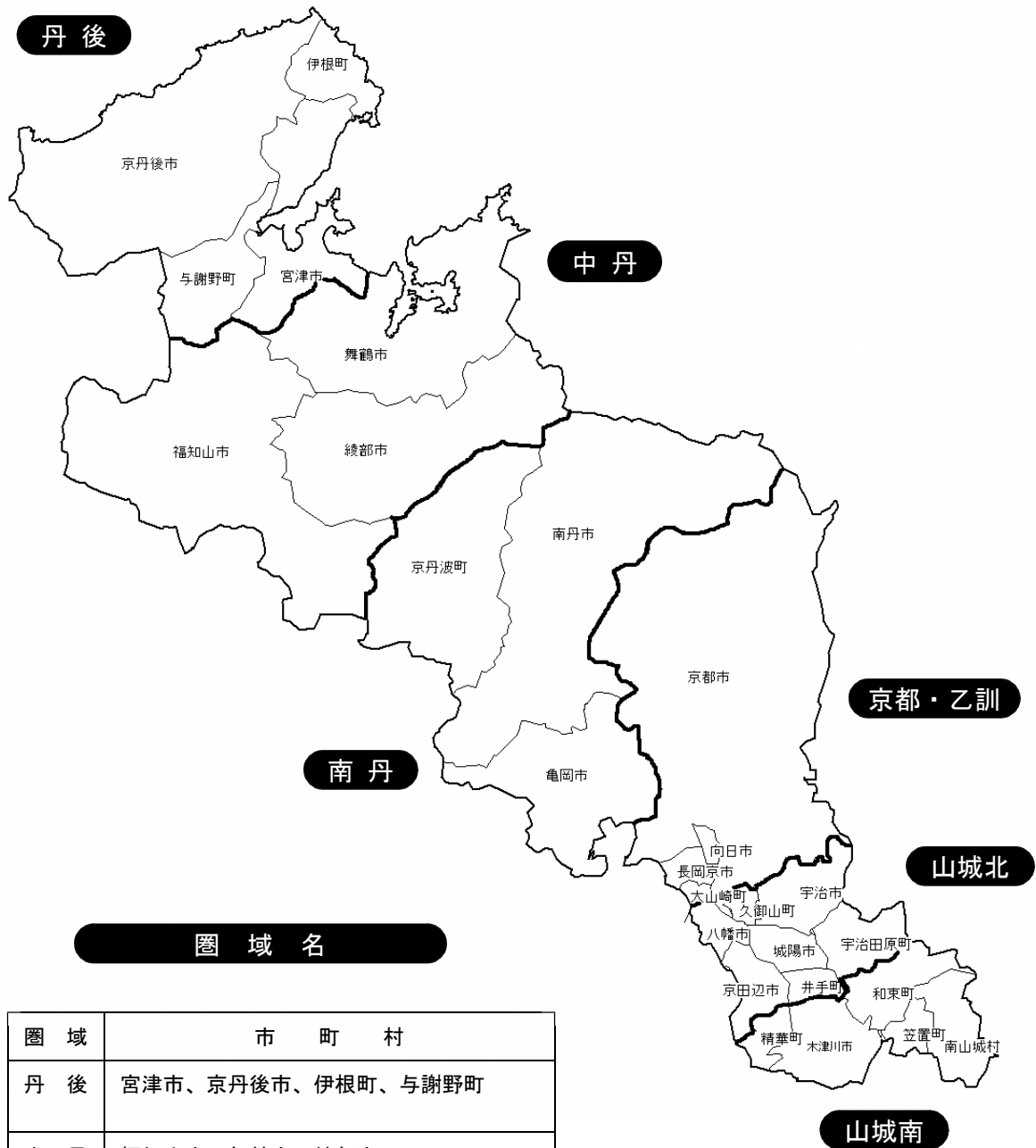
京都府健康福祉部
高齢者支援課



目 次

1	令和6年度の概要	1
2	要介護等認定及びサービス受給の状況	8
3	介護給付費の状況	20
4	1人あたり給付月額	26
5	介護サービスの利用状況	34
6	介護サービス事業所等指定状況	41
7	第1号保険料の状況	52
8	介護保険財政安定化基金の状況	54
9	京都府介護保険審査会への審査請求の状況	56
10	介護給付適正化の取組状況	57
11	地域支援事業の実施状況	61
12	地域包括支援センターの設置状況	65
13	生活支援体制整備事業及び地域ケア会議の実施状況	66
14	介護予防・日常生活支援総合事業の実施状況	67
15	介護支援専門員の養成状況	68
16	介護員養成研修の状況	70
【資料編】		
1	高齢者人口と高齢化率【市町村別】	75
2	要介護認定者数等【要介護度別・市町村別】	77
3	介護サービス受給者数【月別・市町村別】	84
4	介護給付費の状況【サービス区分別・月別・市町村別】	91
5	介護サービスの利用状況【サービス区分別・市町村別等】	101
6	第1号保険料の徴収状況【市町村別】	141

○ 高 齡 者 健 康 福 祉 圏 域



圏 域 名	
圏 域	市 町 村
丹 後	宮津市、京丹後市、伊根町、与謝野町
中 丹	福知山市、舞鶴市、綾部市
南 丹	亀岡市、南丹市、京丹波町
京都・乙訓	京都市、向日市、長岡京市、大山崎町
山城北	宇治市、城陽市、八幡市、京田辺市、久御山町、井手町、宇治田原町
山城南	木津川市、笠置町、和束町、精華町、南山城村

令和7年3月31日現在

◆ 令和 6 年度の概要

- ▷ 令和 6 年 3 月に策定した第 10 次京都府高齢者健康福祉計画（介護保険事業支援計画を含む）の 1 年目となる令和 6 年度の実施状況について、府内各市町村からの報告を集計し、高齢者健康福祉圏域毎にとりまとめた。（一部のデータを除き、市町村別でも掲載）

《高齢者健康福祉圏域別の市町村一覧》

丹 後	宮津市、京丹後市、伊根町、与謝野町
中 丹	福知山市、舞鶴市、綾部市
南 丹	亀岡市、南丹市、京丹波町
京都・乙訓	京都市、向日市、長岡京市、大山崎町
山城北	宇治市、城陽市、八幡市、京田辺市、久御山町、井手町、宇治田原町
山城南	木津川市、笠置町、和束町、精華町、南山城村

1 全般の状況

- ▷ 65 歳以上の第 1 号被保険者数は前年度を下回ったが、要介護等認定者数は前年度を上回っており、認定率も上昇している状況である。また、第 1 号被保険者数の性・年齢別人口構成の影響を取り除いた調整済認定率でも、前年度を上回っている状況となっている。
- ▷ 介護給付費の支出総額は、前年度を上回る額となっている。要介護等認定者（第 1 号）1 人あたりの給付月額推移では、地域密着型サービス、施設サービスは前年度を上回る額となっており、居宅サービスは前年度を下回る額となっている。

2 主な指標についての分析

（１）要介護等認定及びサービス受給の状況（P. 8-19 参照）

- ▷ 令和 6 年度末の要介護等認定者数は、約 17 万 6 千人。前年度末から約 5 千人の増加となっている。（2.7%増）（P. 2 表参照）
- ▷ そのうち 65 歳以上にあたる第 1 号被保険者の要介護等認定者数は約 17 万 3 千人で、府内の 65 歳以上人口約 73 万人に占める割合（要介護等認定率）は 23.7%となっており、前年度末の 23.0%から 0.7 ポイント上昇している。（P. 2 表参照）
- ▷ 要介護等認定者のうち、比較的軽度な方（要支援 1～要介護 2）の占める割合は約 68.3%となっており、前年度の 67.7%から 0.6 ポイント上昇している。（全国平均 66.6%）（P. 9-11 参照）
- ▷ 令和 7 年 3 月の 1 ヶ月間に実際に介護サービスを受けられた方（受給者数）は、約

14万8千人となっており、前年同月から約3千人増加した。

全要介護等認定者に占める割合（利用率）は84.3%となっており、前年同月より0.3ポイント減少している。（P.11 参照）

- ▷ 令和6年度の第1号被保険者のうち在宅サービス利用者の割合（受給率）は、13.0%となっており、前年度と比較すると0.4ポイント増加した。（P.16 参照）

【京都府】

	R5年度末	R6年度末	増 減
要介護等認定者数 (第1号被保険者) a	168,856人	173,402人	4,546人
要介護等認定者数 (第2号被保険者)	2,613人	2,618人	5人
合 計	171,469人	176,020人	4,551人
第1号被保険者数 b	734,898人	732,543人	△2,355人
要介護等認定率 (a/b×100)	23.0%	23.7%	0.7ポイント
要介護等調整済認定率	22.4%	23.0%	0.6ポイント

※要介護等調整済認定率＝第1号被保険者数の性・年齢別人口構成の影響を取り除いた認定率

【全 国】

	R5年度末	R6年度末	増 減
要介護等認定者数 (第1号被保険者) a	6,952,265人	7,075,896人	123,631人
要介護等認定者数 (第2号被保険者)	130,971人	131,591人	620人
合 計	7,083,236人	7,207,487人	124,251人
第1号被保険者数 b	35,890,590人	35,840,600人	△49,990人
要介護等認定率 (a/b×100)	19.4%	19.7%	0.3ポイント

（2）介護給付費の状況（P.20-25 参照）

- ▷ 令和6年度の介護給付費（予防給付費含む）の支出額は、約2,533億円で、前年度の約2,440億円と比べて、約93億円増加している（3.8%増）。（P.20、25 参照）

- ▷ 介護給付費の主な内訳は、居宅サービスが約1,207億円（47.6%）、地域密着型サービスが約390億円（15.4%）、施設サービスが約799億円（31.5%）であった。

前年度比では、居宅サービスが46.5億円（4.0%）の増、地域密着型サービスが11.9億円（3.1%）の増、施設サービスが32.0億円（4.2%）の増となっており、いずれも前年度より大きくなっている。（P.20-21 参照）

また、介護給付費のうち予防給付の総額は、約63.5億円となっており、前年度

と比べて約3.4億円（5.6％）増加した。（P.20 参照）

なお、予防給付から移行した訪問型サービスや通所型サービスなどを含む介護予防・日常生活支援総合事業の令和6年度の事業費は、約79.8億円となっており、前年度と比べて約2.9億円（3.7％）増加している。（P.61 参照）

- ▷ 令和7年3月分の受給者数の主な内訳は、居宅サービスが71.0％（約10万5千人）、地域密着型サービスが14.3％（約2万1千人）、施設サービスが14.7％（約2万2千人）となっている。（P.11、15 参照）

なお、予防給付サービス利用者は、サービス利用者全体の15.5％（約2万3千人）となっている。（P.90 参照）

- ▷ 介護サービス別の支出状況を見ると、居宅サービスでは、「特定福祉用具購入費」（11.3％増）、「居宅療養管理指導」（8.9％増）、地域密着型サービスでは、「定期巡回・随時対応型訪問介護看護」（15.4％増）などが大きく増加している。（P.22 参照）

（3）1人あたり給付月額（P.26-33 参照）

- ▷ 居宅サービス、地域密着型サービス及び施設サービスのいずれも、「要介護等認定者（第1号）1人あたり給付月額」は全国平均を下回っており、「第1号被保険者1人あたり給付月額」は全国平均を上回っている。

（4）介護サービスの利用状況（P.34-40 参照）

① 居宅サービス

- ▷ 令和6年度の主なサービスの利用件数については、「特定福祉用具購入費」（前年度比111.1％）、「訪問看護」（前年度比109.3％）、「居宅療養管理指導」（前年度比107.2％）等のサービスの伸びが大きい。

	R5年度実績	R6年度実績	対R5年度比
訪問介護	7,140,354 回	7,331,749 回	102.7%
訪問入浴介護	102,959 回	100,587 回	97.7%
訪問看護	1,667,036 回	1,821,671 回	109.3%
訪問リハビリテーション	711,208 回	727,555 回	102.3%
居宅療養管理指導	318,286 人	341,271 人	107.2%
通所介護	2,930,684 回	3,015,218 回	102.9%
通所リハビリテーション	811,903 回	800,059 回	98.5%
短期入所サービス	755,873 日	757,308 日	100.2%
特定施設入居者生活介護	3,897 人/日	4,077 人/日	104.6%
福祉用具貸与	644,089 人	664,439 人	103.2%
特定福祉用具購入費	9,204 人	10,226 人	111.1%
住宅改修	6,813 人	7,002 人	102.8%
居宅介護支援	840,606 人	860,870 人	102.4%

② 地域密着型サービス

- ▷ 令和6年度の主なサービスの利用件数については、「定期巡回・随時対応型訪問介護看護」（前年度比116.0%）、「看護小規模多機能型居宅介護」（前年度比107.4%）等の伸びが大きい。

	R5年度実績	R6年度実績	対R5年度比
定期巡回・随時対応型訪問介護看護	18,272 人	21,197 人	116.0%
夜間対応型訪問介護	15,215 人	14,931 人	98.1%
認知症対応型通所介護	174,249 回	169,593 回	97.3%
小規模多機能型居宅介護	38,502 人	37,694 人	97.9%
認知症対応型共同生活介護	3,674 人/日	3,755 人/日	102.2%
地域密着型特定施設入居者生活介護	432 人/日	452 人/日	104.7%
地域密着型介護老人福祉施設入所者生活介護	1,366 人	1,379 人	101.0%
看護小規模多機能型居宅介護	3,556 人	3,819 人	107.4%
地域密着型通所介護	648,795 回	644,687 回	99.4%

③ 居宅サービス（介護予防）

- ▷ 令和6年度の主なサービスの利用件数については、「介護予防特定福祉用具購入費」（前年度比116.3%）が前年度から大きく伸びている。

「介護予防訪問介護」と「介護予防通所介護」については、平成30年3月末までに全市町村で総合事業に移行済。

	R5年度実績	R6年度実績	対R5年度比
介護予防訪問入浴介護	177 回	122 回	68.9%
介護予防訪問看護	193,798 回	178,472 回	92.1%
介護予防訪問リハビリテーション	100,460 回	80,885 回	80.5%
介護予防居宅療養管理指導	16,280 人	16,950 人	104.2%
介護予防通所リハビリテーション	40,853 回	42,229 回	103.4%
介護予防短期入所サービス	5,535 日	5,483 日	99.2%
介護予防特定施設入居者生活介護	239 人/日	249 人/日	104.2%
介護予防福祉用具貸与	200,753 人	212,701 人	106.0%
介護予防特定福祉用具購入費	3,507 人	4,079 人	116.3%
介護予防住宅改修	4,932 人	4,998 人	101.4%
介護予防支援	241,939 人	255,188 人	105.5%

④ 地域密着型サービス（介護予防）

- ▷ 令和6年度の主なサービスの利用については、「介護予防認知症対応型共同生活介護」（前年度比168.8%）が前年度から大きく伸びている。

	R5年度実績	R6年度実績	対R5年度比
介護予防認知症対応型通所介護	540回	671回	124.3%
介護予防小規模多機能型居宅介護	2,888人	2,970人	102.8%
介護予防認知症対応型共同生活介護	1,039人	1,754人	168.8%

⑤ 施設サービス

- ▷ 令和6年度の利用状況は、「介護医療院」（前年同月比102.2%）が前年度より増加している。なお、介護療養型医療施設は令和6年3月をもって制度廃止となっている。（介護医療院等へ転換）

	R6.2実績	R7.2実績	対R6.2比
介護老人福祉施設	12,486人	12,570人	100.7%
介護老人保健施設	7,283人	7,172人	98.5%
介護療養型医療施設	35人	0人	—
介護医療院	2,488人	2,543人	102.2%

（５）事業所の指定状況（P.41-50 参照）

- ▷ 平成18年度の制度改正に伴い、介護予防サービス、地域密着型サービス、地域密着型介護予防サービス事業所が新たに指定を受けたこともあり、介護保険制度発足当初と比較すると約8千箇所増加し、指定を受けた事業所は令和6年度末で約1万3千箇所となっている。

（単位：事業所、施設）

	平成12年4月1日	R6年度末	増減
居宅サービス事業所	5,295	7,014	1,719
介護予防サービス事業所		4,991	4,991
地域密着型サービス事業所		871	871
地域密着型介護予防サービス事業所		428	428
介護保険施設	185	257	72
合 計	5,480	13,561	8,081

（６）事業者指定取消の状況（P. 51 参照）

- ▷ 令和６年度に指定取消となった事業者は０件であり、介護保険制度発足から令和６年度末までに３２事業者が指定取消となっている。
- ▷ これまでに指定取消となった事業者の区分を見ると、株式会社・有限会社が最も多く、指定取消となった３２事業者のうち２３事業者と７割以上を占めている。

（７）第１号保険料の徴収状況（P. 52-53 参照）

- ▷ ６５歳以上の第１号被保険者から徴収する保険料の令和６年度調定分の収納率は、現年度分・滞納繰越分を合わせて９８．７％となっており、前年度より０．２ポイント上昇した。
普通徴収に限って見ると、現年度分の収納率は９５．６％（令和５年度：９４．９％）、滞納繰越分は１９．８％（令和５年度：１８．４％）で前年度より上昇している。

（８）介護保険財政安定化基金の状況（P. 54-55 参照）

- ▷ 令和６年度においては、貸付を実施していない。（参考：令和２年度では１保険者に対し８００万円の貸付を行った。）

（９）京都府介護保険審査会への審査請求の状況（P. 56 参照）

- ▷ 令和６年度における審査請求件数は１０件（前年度１５件）であり、内訳は、要介護認定に関するものが３件、保険料に関するものが７件であった。
- ▷ 審査結果は、棄却が７件となっている。（残りの３件については、年度末時点で審査中）

（１０）介護給付適正化の取組状況（P. 57-60 参照）

- ▷ 令和６年度の府内市町村の介護給付適正化の取組状況は下記のとおりであり、福祉用具の点検等の取組をさらに進めていく必要がある。

事 業	実施市町村数
要介護認定の適正化	２６
ケアプランの点検	２２
住宅改修の点検	２６
福祉用具の点検	１２
医療情報との突合・縦覧点検	２６
給付実績等の活用	８
介護給付費通知	２

(1 1) 地域支援事業の実施状況 (P. 61-64 参照)

- ▷ 介護予防・日常生活支援総合事業、包括的支援事業、任意事業を行う「地域支援事業」については、府内全市町村で実施され、支出額は約 1 2 6 億円となっており、前年度から約 4 億円増加した。

(1 2) 地域包括支援センターの設置状況 (P. 65 参照)

- ▷ 地域住民の保健・医療・福祉の増進を包括的に支援する地域の中核的機関である「地域包括支援センター」については、府内全市町村に設置されており、令和 6 年度末で合計 1 2 7 箇所(令和 5 年度末：1 2 6 箇所)となっている。

(1 3) 生活支援体制整備事業及び地域ケア会議の実施状況 (P. 66 参照)

- ▷ 高齢者への多様な生活支援サービスの充実のための生活支援コーディネーターの配置は 2 6 市町村、協議体の設置は 2 6 市町村でされている。
- ▷ 多職種による地域ニーズや社会資源の把握のための地域ケア会議は全市町村で計 1, 6 7 4 回実施されている。

(1 4) 介護予防・日常生活支援総合事業の実施状況 (P. 67 参照)

- ▷ 要支援者への訪問、通所サービスについて、2 4 市町村において多様な主体によるサービスが実施されている。

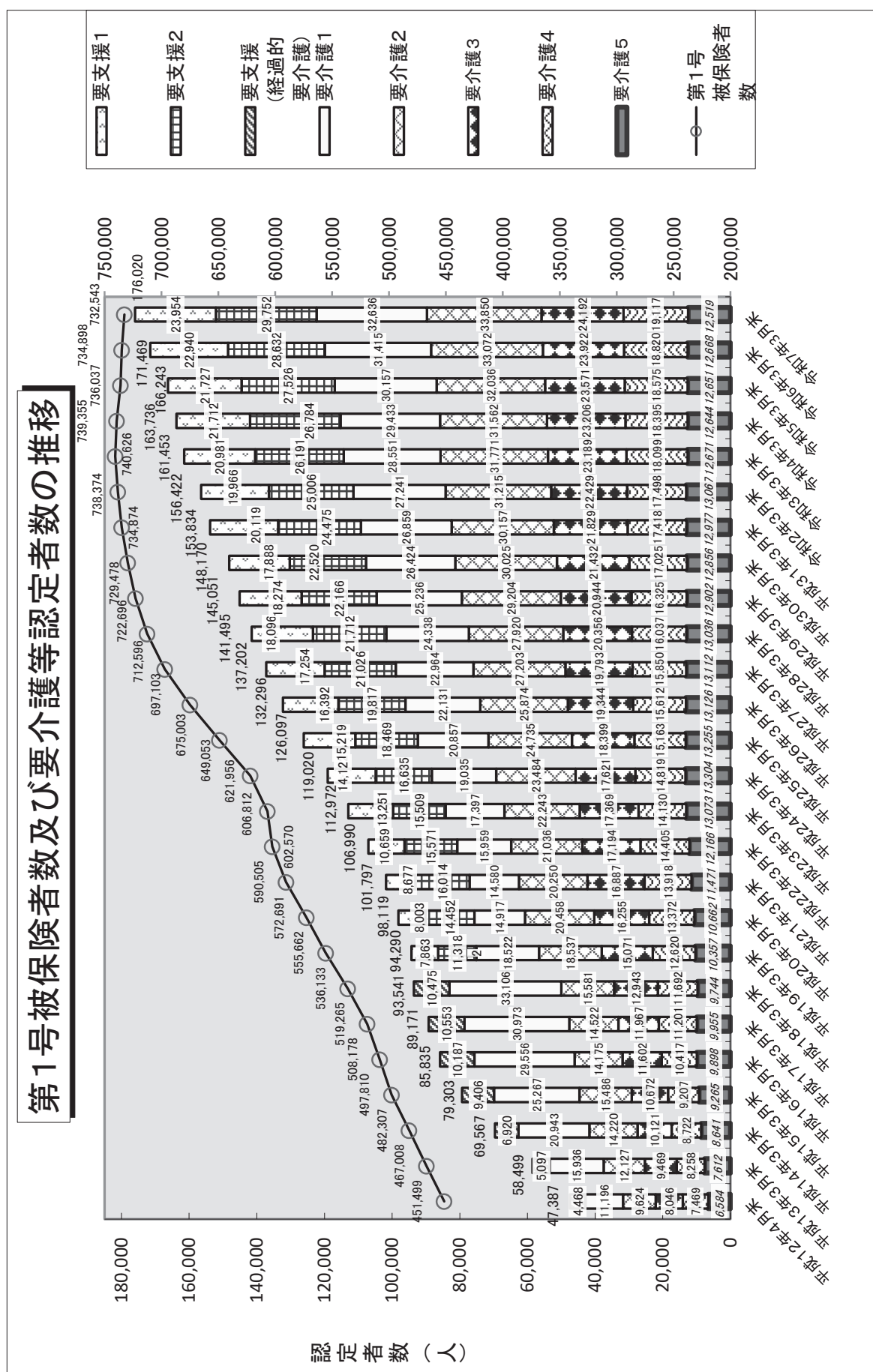
(1 5) 介護支援専門員の養成状況 (P. 68-69 参照)

- ▷ 令和 6 年度末現在、介護支援専門員名簿に登録されている者は 1 7, 6 5 3 人となっており、前年度末から 2 9 9 人増加した。

(1 6) 介護員の養成状況 (P. 70-71 参照)


- ▷ 令和 6 年度末現在、介護員養成研修修了者は 9 2, 4 1 4 人となっており、前年度末から約 1 千 5 百人増加した。

2 要介護等認定及びサービス受給の状況

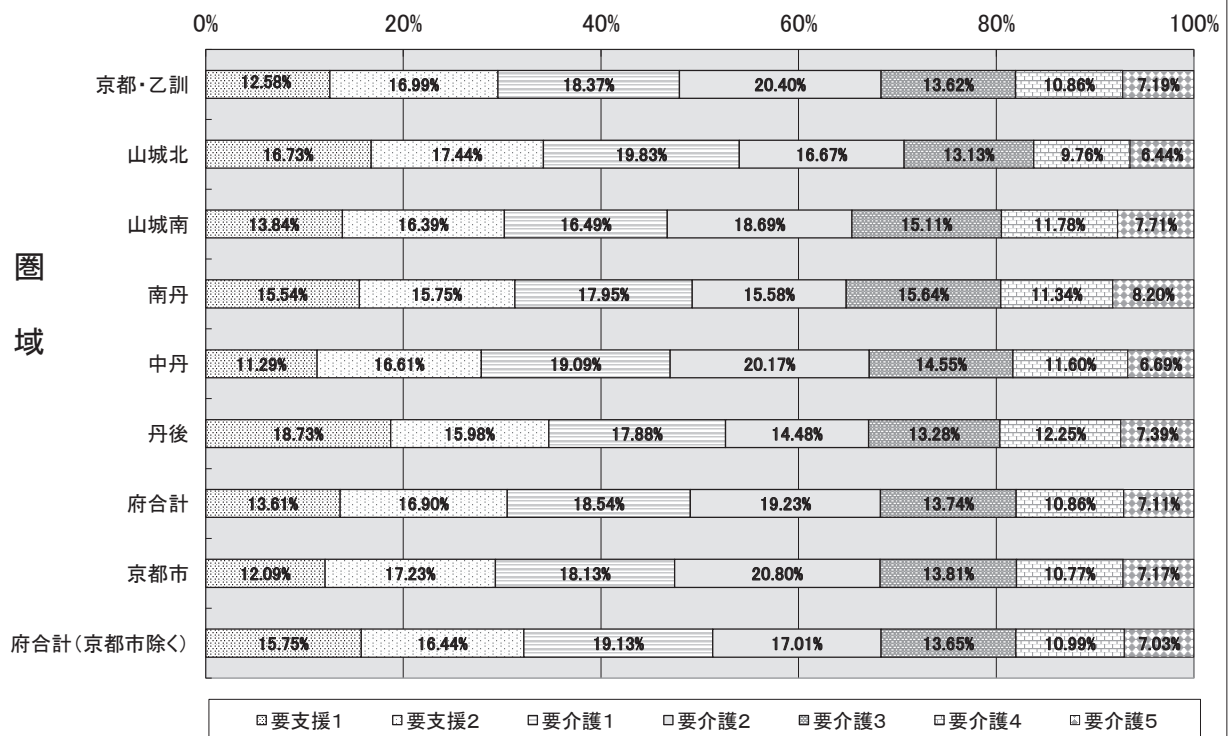


※ 要介護認定者数は第1号被保険者と第2号被保険者の計

認定者数の要介護度別割合の推移



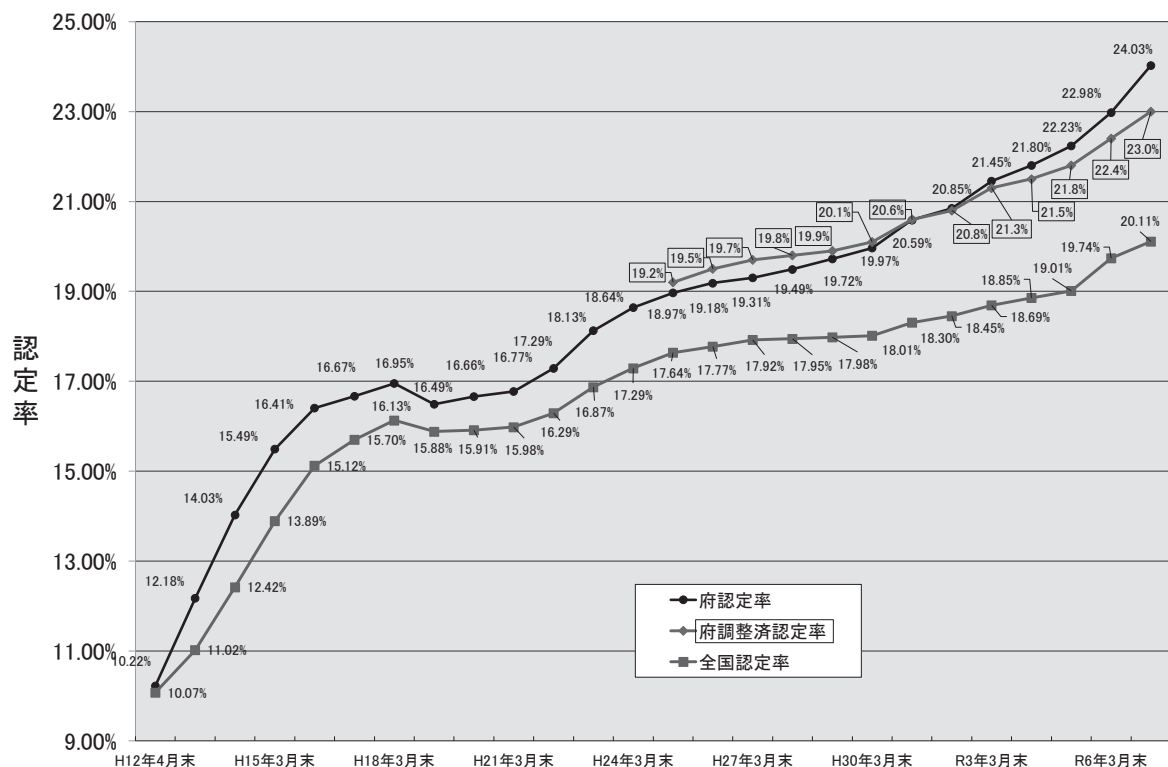
認定者数の要介護度別割合【圏域別】(令和7年3月末)



要介護等認定率の推移

認定率＝要介護認定者数(第1号)／第1号被保険者数

調整済認定率＝第1号被保険者数の性・年齢別人口構成の影響を取り除いた認定率



※ 調整済認定率は地域包括ケア「見える化」システムによる。調整手法は、当該年の第1号被保険者（性・年齢別構成）の全国平均の構成を用いている。

※ 平成12年4月末の全国の認定者数には第2号被保険者も含む。

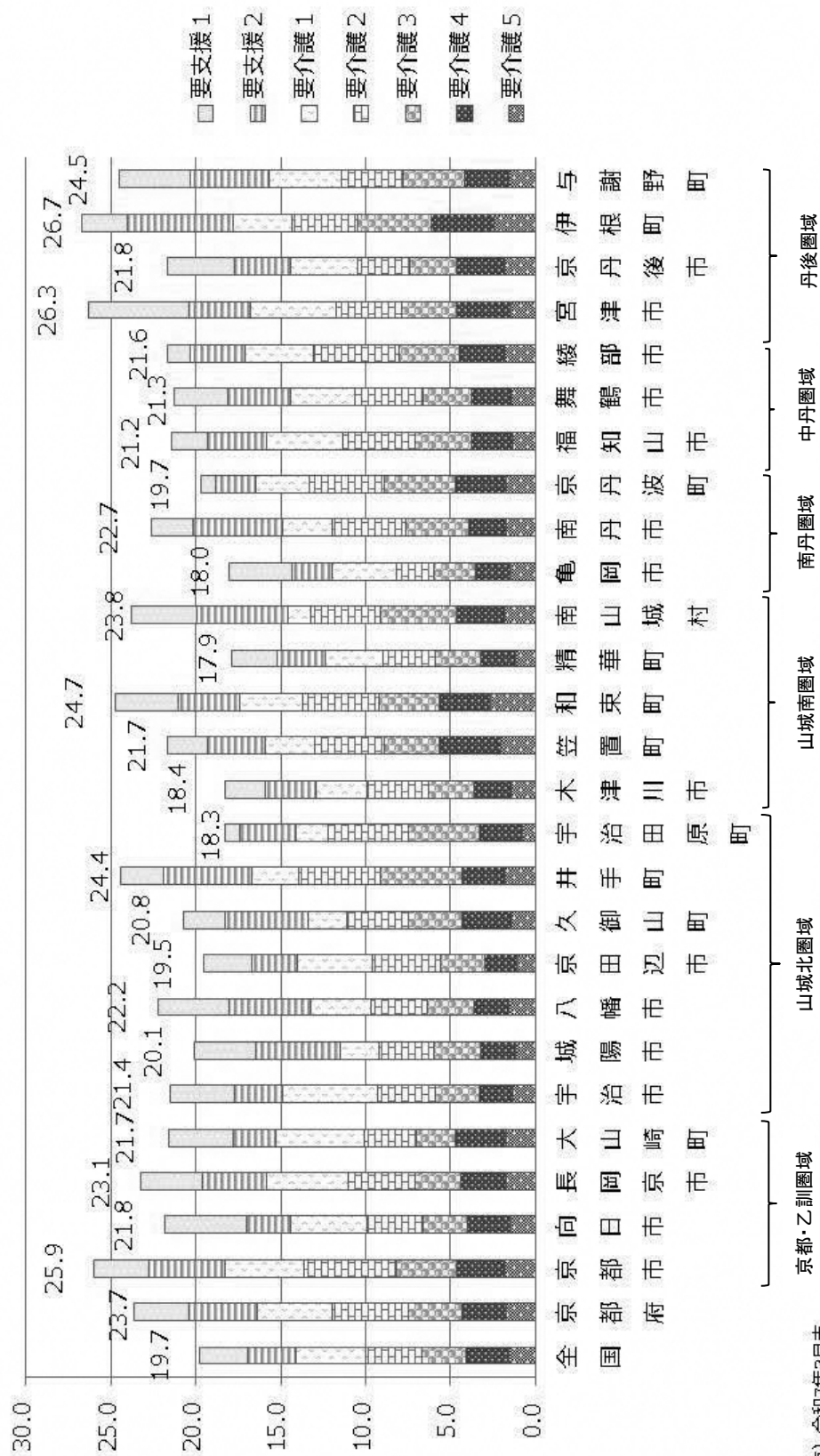
要介護等認定及びサービス受給の状況【要介護度別・圏域別】

令和7年3月末

圏 域	第1号 被保険 者総数 a	要介護(要支援)認定者数(人)									認定率 b/a×100	R7. 3月分 介護サービス受給者数(人)				利用率 d/c×100	
		区 分	要支援1	要支援2	要介護1	要介護2	要介護3	要介護4	要介護5	計		居宅	地域密着	施設	計 d		
京都・乙訓	433,300	第1号被保険者	14,071	18,936	20,424	22,569	15,097	12,032	7,852	110,981	b	25.6%					
		第2号被保険者	92	192	265	404	235	194	241	1,623	c						
		計	14,163	19,128	20,689	22,973	15,332	12,226	8,093	112,604			68,495	14,364	12,738	95,597	84.9%
		比 率 (%)	12.6%	17.0%	18.4%	20.4%	13.6%	10.9%	7.2%	100.0%			71.6%	15.0%	13.3%	100.0%	
うち京都市	391,775	第1号被保険者	12,385	17,594	18,455	21,084	14,019	10,928	7,173	101,638	b	25.9%					
		第2号被保険者	86	173	237	362	223	179	220	1,480	c						
		計	12,471	17,767	18,692	21,446	14,242	11,107	7,393	103,118			62,958	13,547	11,651	88,156	85.5%
		比 率 (%)	12.1%	17.2%	18.1%	20.8%	13.8%	10.8%	7.2%	100.0%			71.4%	15.4%	13.2%	100.0%	
うち乙訓	41,525	第1号被保険者	1,686	1,342	1,969	1,485	1,078	1,104	679	9,343	b	22.5%					
		第2号被保険者	6	19	28	42	12	15	21	143	c						
		計	1,692	1,361	1,997	1,527	1,090	1,119	700	9,486			5,537	817	1,087	7,441	78.4%
		比 率 (%)	17.8%	14.3%	21.1%	16.1%	11.5%	11.8%	7.4%	100.0%			74.4%	11.0%	14.6%	100.0%	
山城北	129,052	第1号被保険者	4,575	4,734	5,401	4,489	3,549	2,630	1,720	27,098	b	21.0%					
		第2号被保険者	39	75	66	108	71	62	57	478	c						
		計	4,614	4,809	5,467	4,597	3,620	2,692	1,777	27,576			16,318	2,602	3,152	22,072	80.0%
		比 率 (%)	16.7%	17.4%	19.8%	16.7%	13.1%	9.8%	6.4%	100.0%			73.9%	11.8%	14.3%	100.0%	
山城南	33,553	第1号被保険者	880	1,036	1,046	1,172	946	746	479	6,305	b	18.8%					
		第2号被保険者	7	15	11	26	23	9	15	106	c						
		計	887	1,051	1,057	1,198	969	755	494	6,411			3,889	339	853	5,081	79.3%
		比 率 (%)	13.8%	16.4%	16.5%	18.7%	15.1%	11.8%	7.7%	100.0%			76.5%	6.7%	16.8%	100.0%	
南丹	43,355	第1号被保険者	1,308	1,325	1,512	1,304	1,314	953	684	8,400	b	19.4%					
		第2号被保険者	16	17	18	24	19	13	15	122	c						
		計	1,324	1,342	1,530	1,328	1,333	966	699	8,522			4,626	1,030	1,601	7,257	85.2%
		比 率 (%)	15.5%	15.7%	18.0%	15.6%	15.6%	11.3%	8.2%	100.0%			63.7%	14.2%	22.1%	100.0%	
中丹	58,919	第1号被保険者	1,424	2,078	2,415	2,525	1,828	1,463	836	12,569	b	21.3%					
		第2号被保険者	16	42	21	49	28	17	18	191	c						
		計	1,440	2,120	2,436	2,574	1,856	1,480	854	12,760			7,723	1,706	2,086	11,515	90.2%
		比 率 (%)	11.3%	16.6%	19.1%	20.2%	14.5%	11.6%	6.7%	100.0%			67.1%	14.8%	18.1%	100.0%	
丹後	34,364	第1号被保険者	1,515	1,288	1,446	1,155	1,072	986	587	8,049	b	23.4%					
		第2号被保険者	11	14	11	25	10	12	15	98	c						
		計	1,526	1,302	1,457	1,180	1,082	998	602	8,147			4,277	1,140	1,409	6,826	83.8%
		比 率 (%)	18.7%	16.0%	17.9%	14.5%	13.3%	12.2%	7.4%	100.0%			62.7%	16.7%	20.6%	100.0%	
府合計	732,543	第1号被保険者	23,773	29,397	32,244	33,214	23,806	18,810	12,158	173,402	b	23.7%					
		第2号被保険者	181	355	392	636	386	307	361	2,618	c						
		計	23,954	29,752	32,636	33,850	24,192	19,117	12,519	176,020			105,328	21,181	21,839	148,348	84.3%
		比 率 (%)	13.6%	16.9%	18.5%	19.2%	13.7%	10.9%	7.1%	100.0%			71.0%	14.3%	14.7%	100.0%	
府合計 (京都市除く)	340,768	第1号被保険者	11,388	11,803	13,789	12,130	9,787	7,882	4,985	71,764	b	21.1%					
		第2号被保険者	95	182	155	274	163	128	141	1,138	c						
		計	11,483	11,985	13,944	12,404	9,950	8,010	5,126	72,902			42,370	7,634	10,188	60,192	82.6%
		比 率 (%)	15.8%	16.4%	19.1%	17.0%	13.6%	11.0%	7.0%	100.0%			70.4%	12.7%	16.9%	100.0%	

※ 第1号被保険者＝65歳以上の方
 第2号被保険者＝40～64歳の医療保険加入者
 ※ 圏域：高齢者健康福祉圏域
 ※ 認定率＝第1号被保険者数に占める要介護等認定者比率
 ※ 利用率＝要介護者に占めるサービス受給者

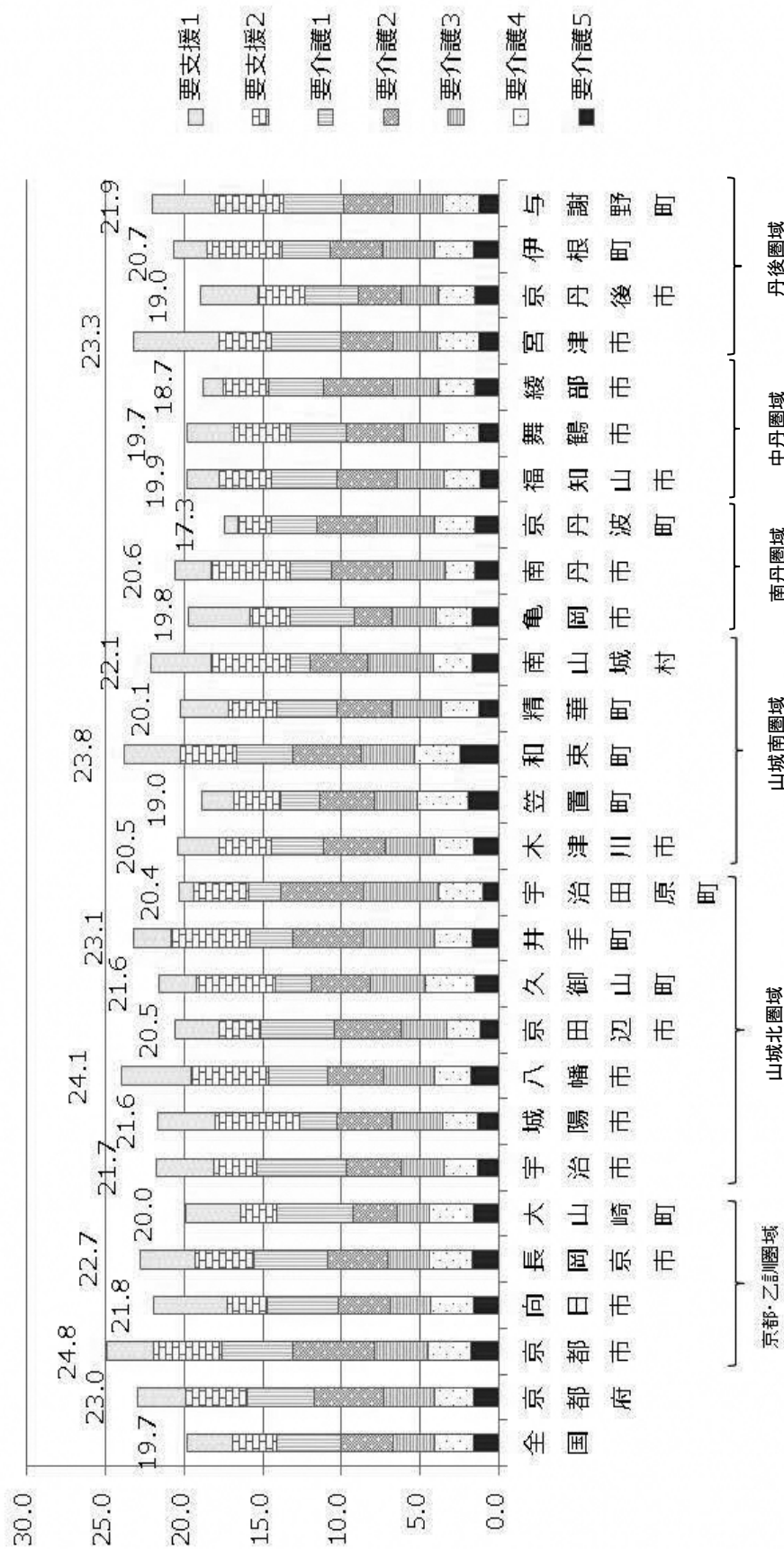
認定率（要介護度別）（令和7年3月末）



(時点) 令和7年3月末

(出典) 厚生労働省「介護保険事業状況報告」月報

調整済み認定率（要介護度別）（令和7年3月末）

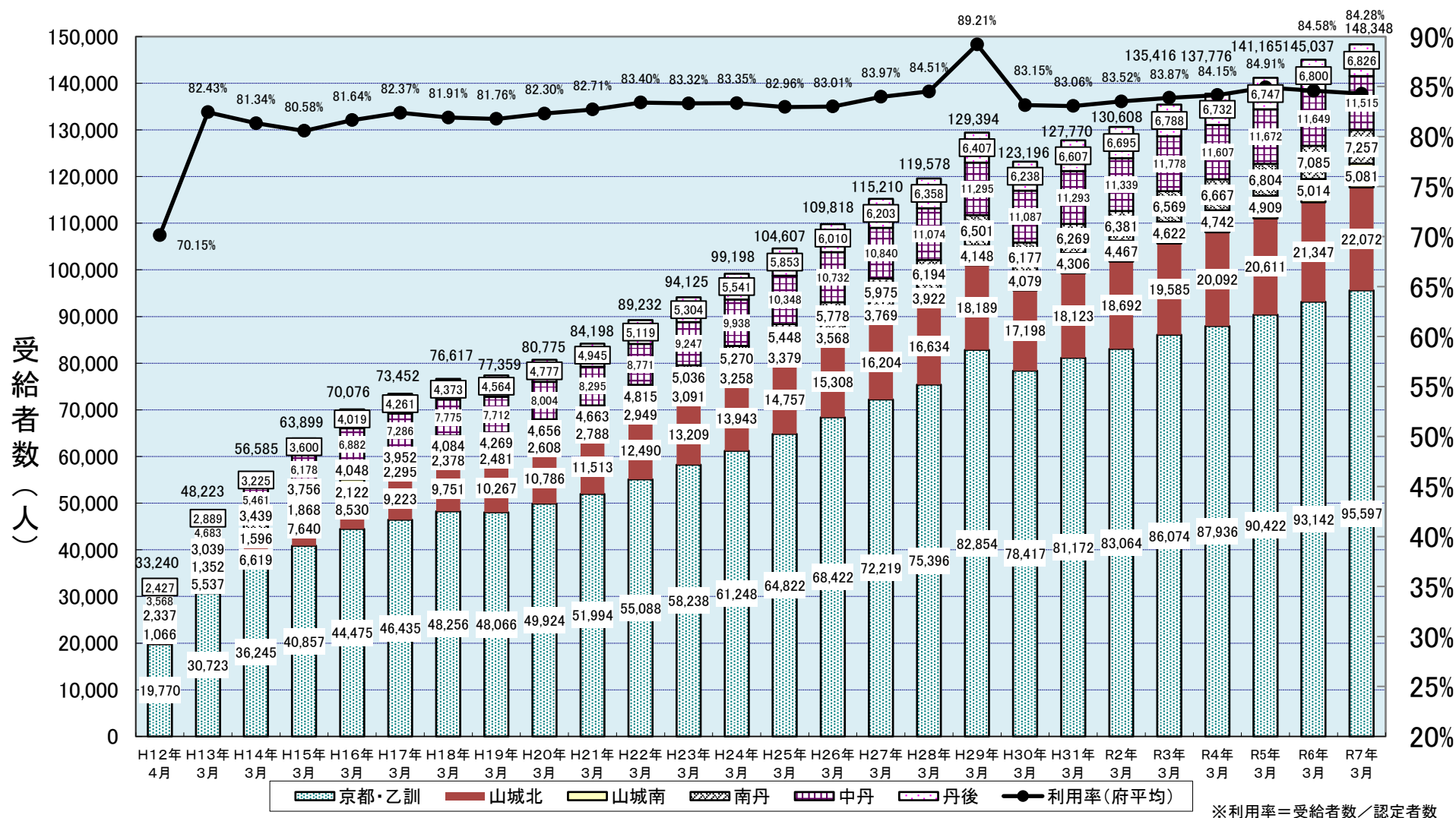


(時点) 令和7年3月末

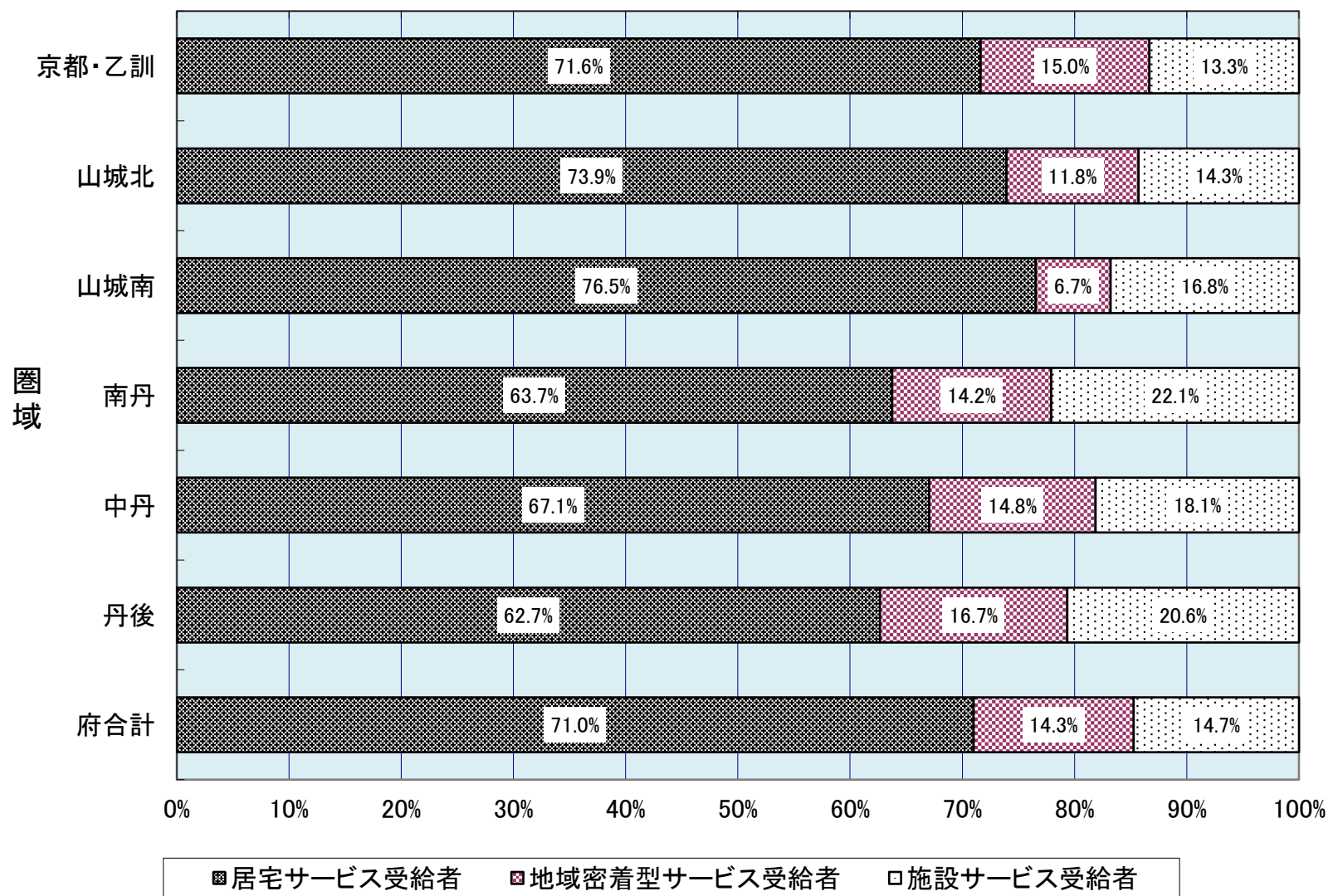
(出典) 厚生労働省「介護保険事業状況報告」月報および総務省「住民基本台帳人口・世帯数」

受給者数等の推移

※ 平成17年3月以降の京都・乙訓圏域には、旧京北町分を含む
 ※ 平成30年3月末までに、介護予防訪問介護及び介護予防通所介護については、
 全市町村で総合事業に移行

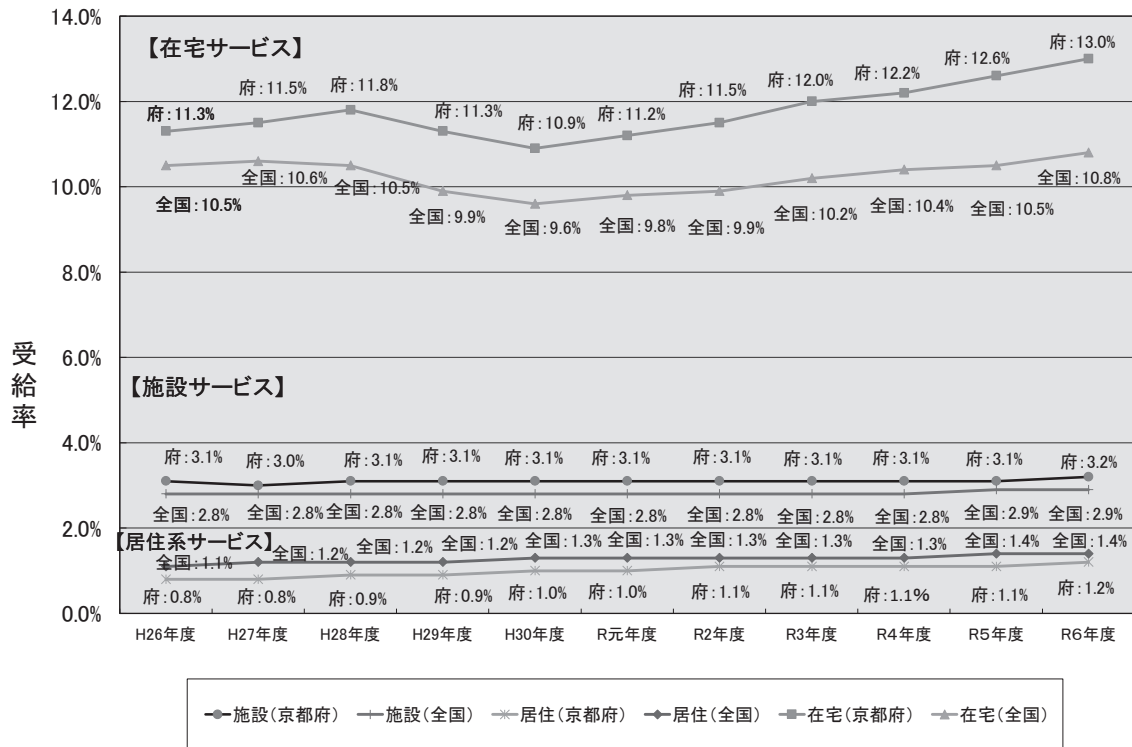


介護サービス受給者数の種類別割合【圏域別】(令和7年3月)




受給率の推移

※ 受給率＝受給者数／第1号被保険者数



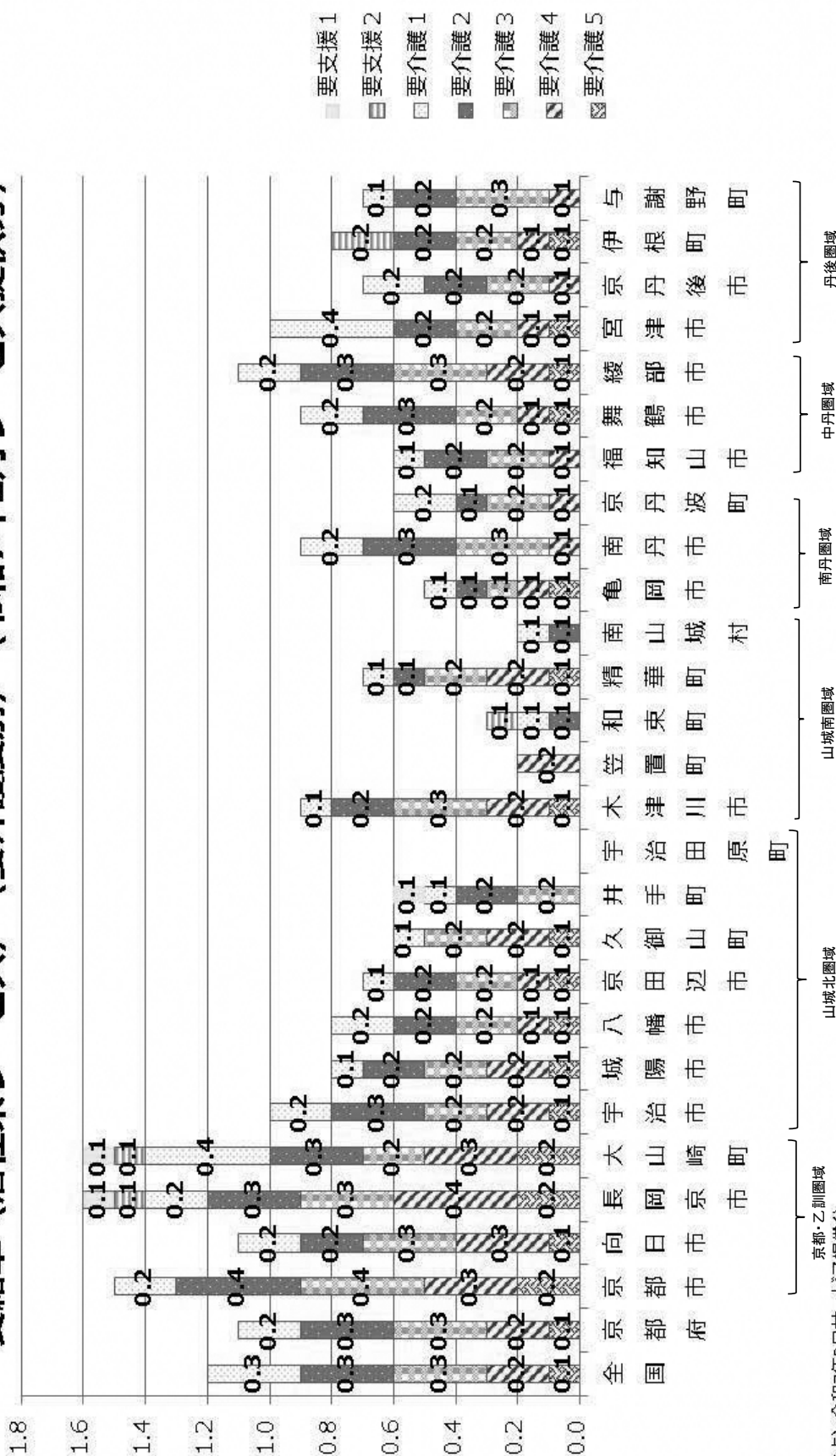
※ 地域包括ケア「見える化」システムによる

受給者一人あたり給付月額額の推移




※ 地域包括ケア「見える化」システムによる

受給率（居住系サービス）（要介護度別）（令和7年2月サービス提供分）



(時点) 令和7年2月サービス提供分
(出典) 厚生労働省「介護保険事業状況報告」月報

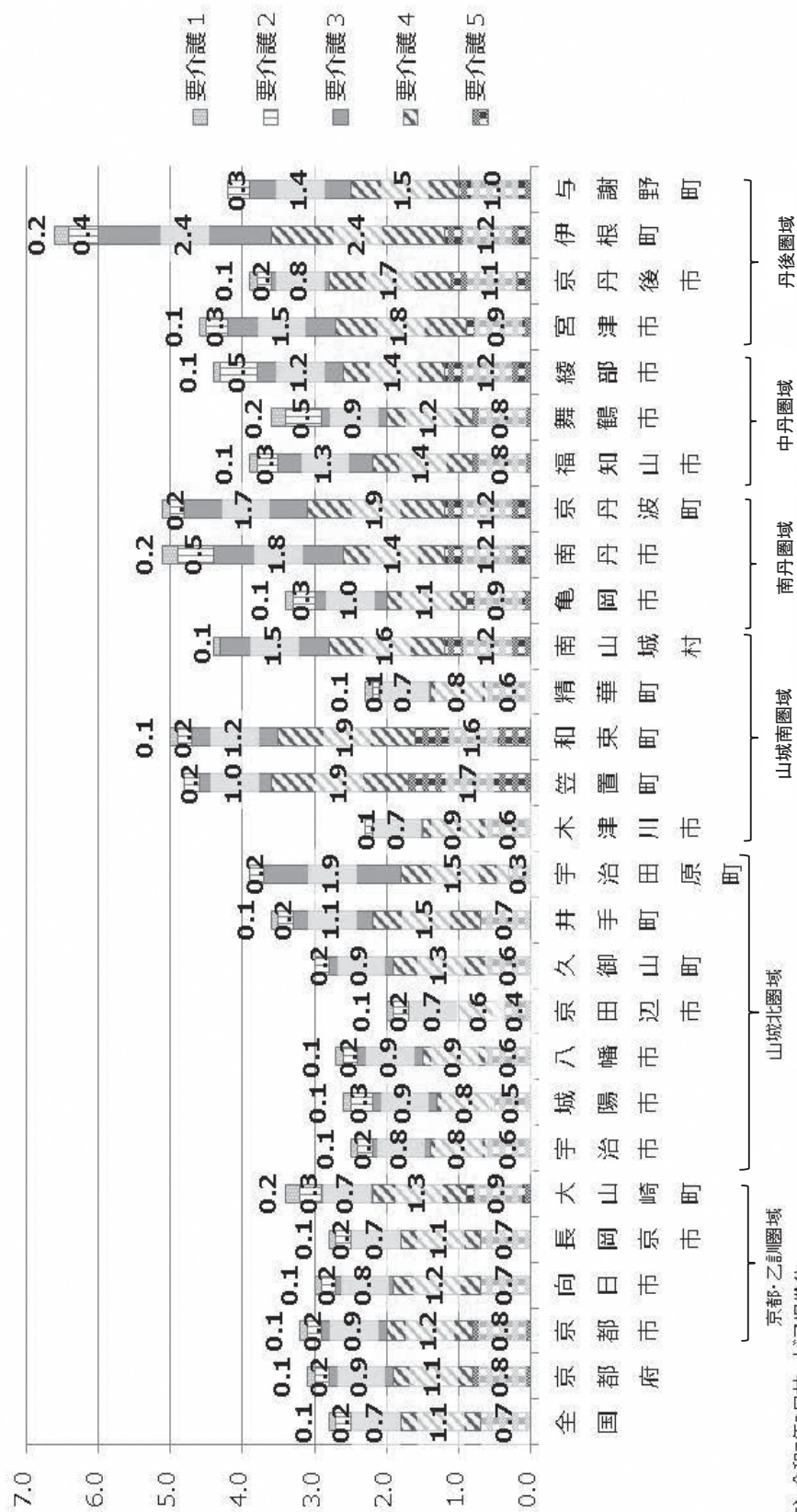
受給率 (在宅サービス) (要介護度別) (令和7年2月サービス提供分)



(時点) 令和7年2月サービス提供分

(出典) 厚生労働省「介護保険事業状況報告」月報

受給率（施設サービス）（要介護度別）（令和7年2月サービス提供分）



(時点) 令和7年2月サービス提供分
 (出典) 厚生労働省「介護保険事業状況報告」月報

3 介護給付費の状況

(1) 月別支出額

(単位: 千円)

	R6年 3 月	4 月	5 月	6 月	7 月	8 月	9 月
現物給付(注1)	19,871,442	19,642,162	20,653,944	20,002,876	20,997,948	20,391,099	20,520,524
償還給付(注2)		687,864	905,520	1,004,005	895,733	833,231	766,163
合計	19,871,442	20,330,026	21,559,464	21,006,881	21,893,681	21,224,330	21,286,687

	10 月	11 月	12 月	R7年 1 月	2 月	3 月	合計
現物給付	21,050,036	20,497,673	20,668,234	20,225,409	19,151,617		243,672,965
償還給付	805,476	763,193	764,788	776,241	717,997	745,541	9,665,751
合計	21,855,512	21,260,867	21,433,022	21,001,650	19,869,614	745,541	253,338,716

※ 注1: 京都府国民健康保険団体連合会経由の請求・支払分

注2: 市町村窓口払分

※ 予防給付を含む。

※ 介護給付費は、制度上2ヶ月遅れの支払い(4月分を5月に請求し6月に支払う)となることから、会計年度区分が3月分～2月分の12月分となる。

※ 端数処理の関係上、合計欄と内訳が一致しない場合がある。

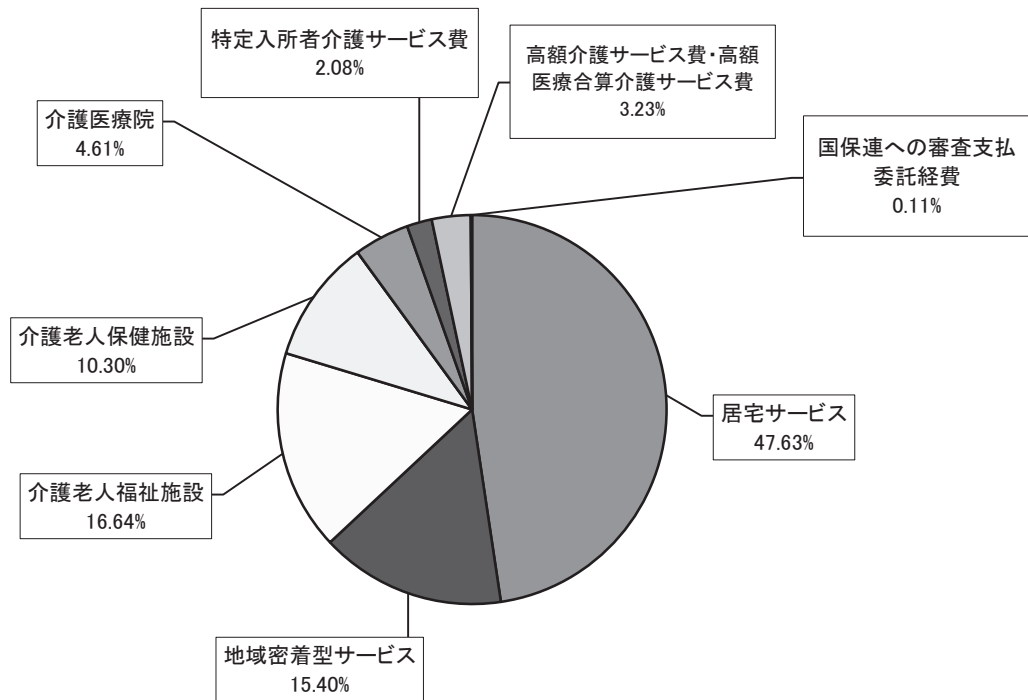
(2) 支出区分別一覧

(単位: 千円)

		居宅サービス			地域密着型サービス			施設サービス		高額介護サービス費等		合 計	
		給 付 額		構成比	給 付 額		構成比	給 付 額		給 付 額		給 付 額	
		総 額	うち 予防給付		総 額	うち 予防給付		総 額	構成比	総 額	構成比	総 額	うち 予防給付
京 都・ 乙 訓	R5	77,457,953	3,264,324	49.3%	25,028,934	70,527	15.9%	45,840,061	29.2%	8,844,478	5.6%	157,171,426	3,334,852
	R6	80,373,480	3,389,964	49.2%	26,009,318	82,294	15.9%	47,837,692	29.3%	9,011,218	5.5%	163,231,708	3,472,257
山城北	R5	17,177,701	1,131,730	50.0%	4,730,694	23,949	13.8%	10,778,213	31.4%	1,667,260	4.9%	34,353,867	1,155,679
	R6	18,310,074	1,223,150	50.5%	4,834,980	26,221	13.3%	11,334,748	31.3%	1,760,562	4.9%	36,240,365	1,249,371
山城南	R5	4,803,048	263,338	52.3%	892,886	5,355	9.7%	2,990,333	32.6%	495,971	5.4%	9,182,238	273,715
	R6	5,076,716	288,878	52.8%	880,280	13,157	9.2%	3,124,242	32.5%	528,269	5.5%	9,609,507	302,034
南 丹	R5	4,583,801	5,782,000	36.4%	1,723,124	37,931	13.7%	5,542,443	44.1%	727,892	5.8%	12,577,261	349,934
	R6	4,831,052	330,849	37.1%	1,755,363	42,890	13.5%	5,693,907	43.7%	738,973	5.7%	13,019,296	373,739
中 丹	R5	7,666,234	0	40.5%	3,403,002	26,368	18.0%	6,902,330	36.5%	942,913	5.0%	18,914,480	551,342
	R6	7,726,223	550,527	40.3%	3,452,704	27,563	18.0%	7,063,440	36.8%	941,849	4.9%	19,184,217	578,090
丹 後	R5	4,336,177	100,516	36.8%	2,057,794	64,078	17.5%	4,650,278	39.5%	733,929	6.2%	11,778,177	349,709
	R6	4,361,797	315,131	36.2%	2,091,194	63,339	17.3%	4,854,486	40.3%	746,146	6.2%	12,053,623	378,470
府合計	R5	116,024,914	10,541,907	47.6%	37,836,433	228,209	15.5%	76,703,658	31.4%	13,412,445	5.5%	243,977,450	6,015,230
	R6	120,679,344	6,098,498	47.6%	39,023,839	255,464	15.4%	79,908,516	31.5%	13,727,018	5.4%	253,338,716	6,353,962

※ 端数処理の関係上、合計欄と内訳が一致しない場合がある。

介護給付費支出内訳(令和6年度)



介護給付費支出総額 253,338,716 千円

(3) 介護サービス別の支出状況

(単位: 千円)

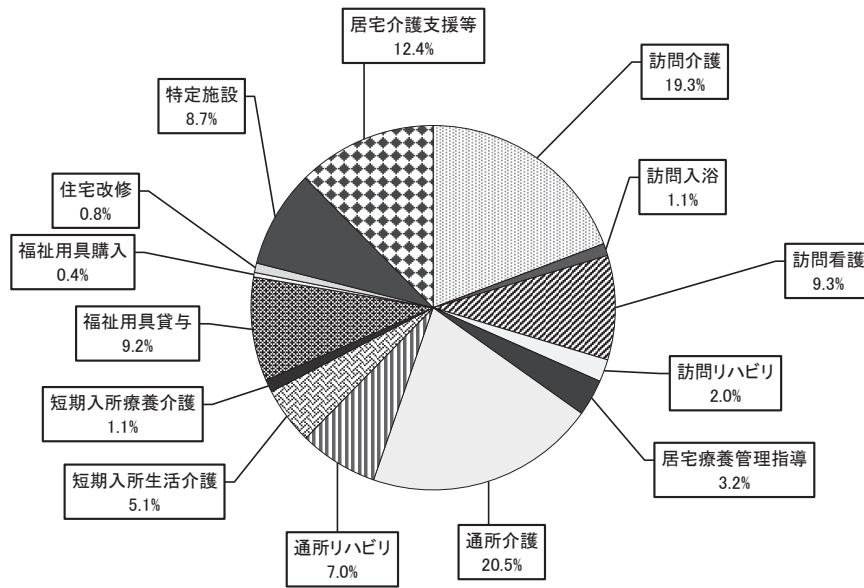
		R5年度(B)	R6年度(B)	対R5年度比(B/A)
居宅サービス	訪問介護	22,282,990	23,274,503	104.4%
	訪問入浴	1,316,025	1,306,315	99.3%
	訪問看護	10,284,970	11,168,564	108.6%
	訪問リハビリテーション	2,345,108	2,403,453	102.5%
	居宅療養管理指導	3,584,029	3,902,153	108.9%
	通所介護	24,046,934	24,684,745	102.7%
	通所リハビリテーション	8,433,764	8,449,097	100.2%
	短期入所生活介護	6,028,511	6,134,653	101.8%
	短期入所療養介護	1,278,732	1,335,374	104.4%
	福祉用具貸与	10,740,249	11,124,129	103.6%
	特定福祉用具購入費	430,979	479,570	111.3%
	住宅改修	996,218	1,008,754	101.3%
	特定施設入居者生活介護	9,981,700	10,468,559	104.9%
	居宅介護支援等	14,274,704	14,939,476	104.7%
	小 計	116,024,914	120,679,344	104.0%
地域密着型サービス	定期巡回・随時対応型訪問介護看護	3,088,518	3,565,673	115.4%
	夜間対応型訪問介護	616,048	616,403	100.1%
	認知症対応型通所介護	2,062,234	2,013,939	97.7%
	小規模多機能型居宅介護	8,466,553	8,399,016	99.2%
	認知症対応型共同生活介護	12,176,400	12,674,740	104.1%
	地域密着型特定施設入居者生活介護	1,067,015	1,153,802	108.1%
	地域密着型介護老人福祉施設入所者生活介護	4,821,239	4,989,821	103.5%
	看護小規模多機能型居宅介護	919,720	1,004,023	109.2%
	地域密着型通所介護	4,618,707	4,606,422	99.7%
	小 計	37,836,433	39,023,839	103.1%
施設サービス	介護老人福祉施設	40,222,301	42,153,200	104.8%
	介護老人保健施設	25,274,069	26,088,468	103.2%
	介護療養型医療施設	279,725	(2,788)	-1.0%
	介護医療院	10,927,564	11,669,636	106.8%
小 計		76,703,658	79,908,516	104.2%
合計		230,565,005	239,611,698	103.9%

※ 「居宅サービス」「地域密着型サービス」には介護予防を含む。

※ 「居宅サービス」「地域密着型サービス」「施設サービス」の支出額内訳を示したものであり、高額介護サービス費等を除いているため、3-(2)の「支出区分別一覧」の合計欄と、本表の合計欄の金額とは一致しない。

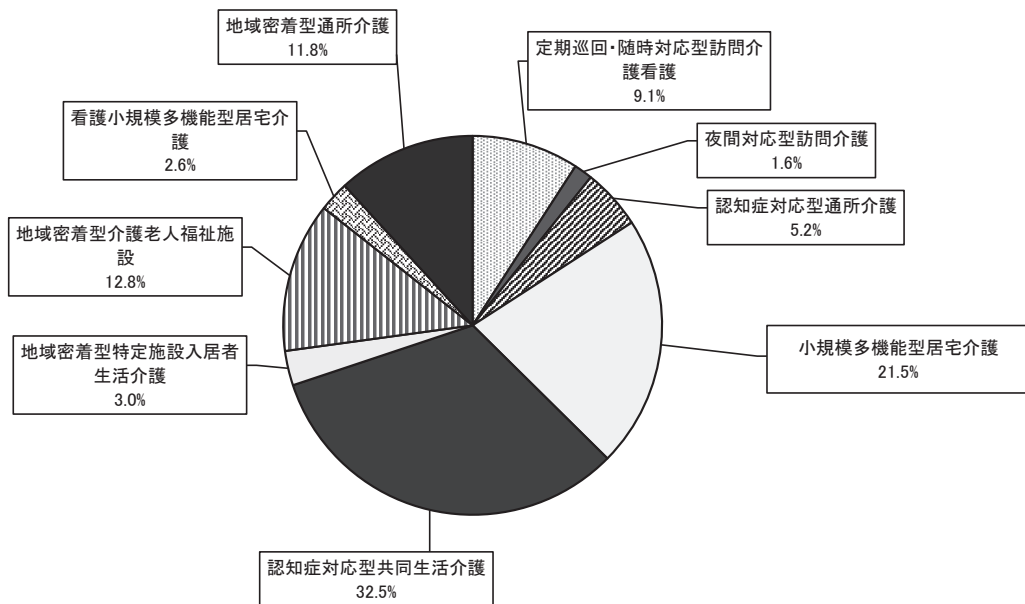
※ 端数処理の関係上、合計欄と内訳が一致しない場合がある。

居宅サービス費支出内訳(令和6年度)



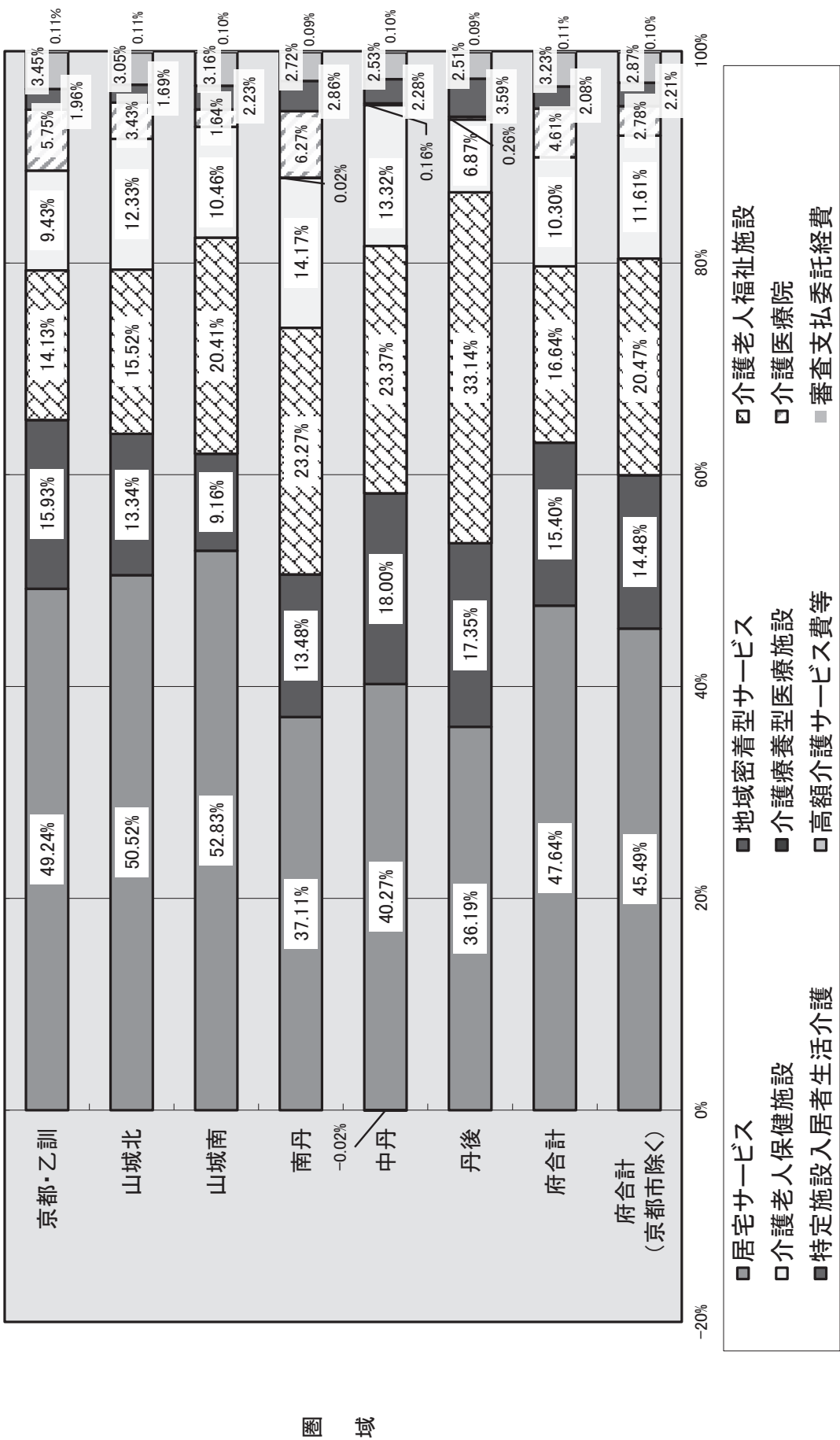
居宅サービス費支出総額 120,679,344 千円

地域密着型サービス費支出内訳(令和6年度)

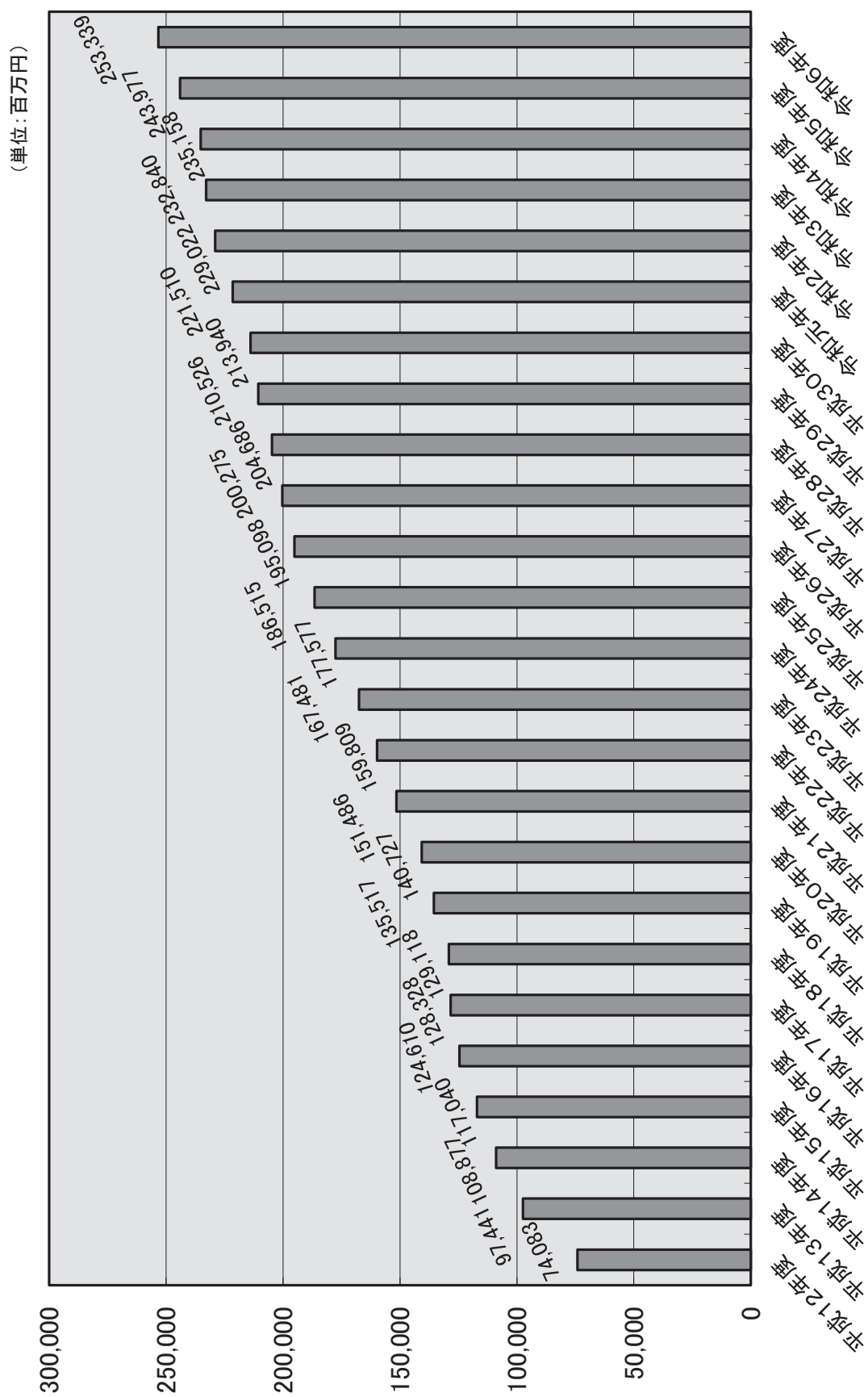


地域密着型サービス費支出総額 39,023,839 千円

介護給付費支出内訳【圏域別】（令和6年度）



介護給付費支出額の推移



4 1人あたり給付月額

(1) 要介護等認定者(第1号)1人あたり給付月額

(単位:円/月)

市町村名	居宅サービス 保険給付額	地域密着型サービス 保険給付額	施設サービス 保険給付額
京都市	59,409	19,715	35,941
福知山市	50,236	20,235	44,579
舞鶴市	47,288	22,456	43,588
綾部市	50,053	25,654	52,144
宇治市	56,125	16,547	34,708
宮津市	40,828	13,889	52,841
亀岡市	46,832	15,153	53,204
城陽市	48,735	18,472	35,397
向日市	57,714	12,928	39,613
長岡京市	58,322	20,249	32,148
八幡市	55,951	12,077	32,672
京田辺市	61,935	10,432	30,490
京丹後市	44,676	26,805	47,036
南丹市	43,954	19,161	58,031
木津川市	66,155	14,398	38,461
大山崎町	68,518	18,754	37,767
久御山町	49,438	14,722	41,479
井手町	64,908	6,983	43,434
宇治田原町	51,511	5,209	56,153
笠置町	69,690	1,256	62,420
和束町	58,026	887	62,243
精華町	69,669	10,067	38,774
南山城村	49,971	2,027	51,107
京丹波町	53,288	22,882	63,538
伊根町	41,834	18,312	71,815
与謝野町	44,366	16,901	49,299
京都府	56,874	18,678	38,254
全国	63,578	21,110	39,496

【基礎データ】

●京都府及び府内市町村

①給付額:介護保険事業状況報告(令和6年6月分～令和7年5月分)

※ 給付額には、高額介護サービス費、高額医療合算介護サービス費、特定入所者介護サービス費及び国保連合会への審査支払委託経費は含まない。

②要介護等認定者数(第1号):同上(令和6年4月分～令和7年3月分)

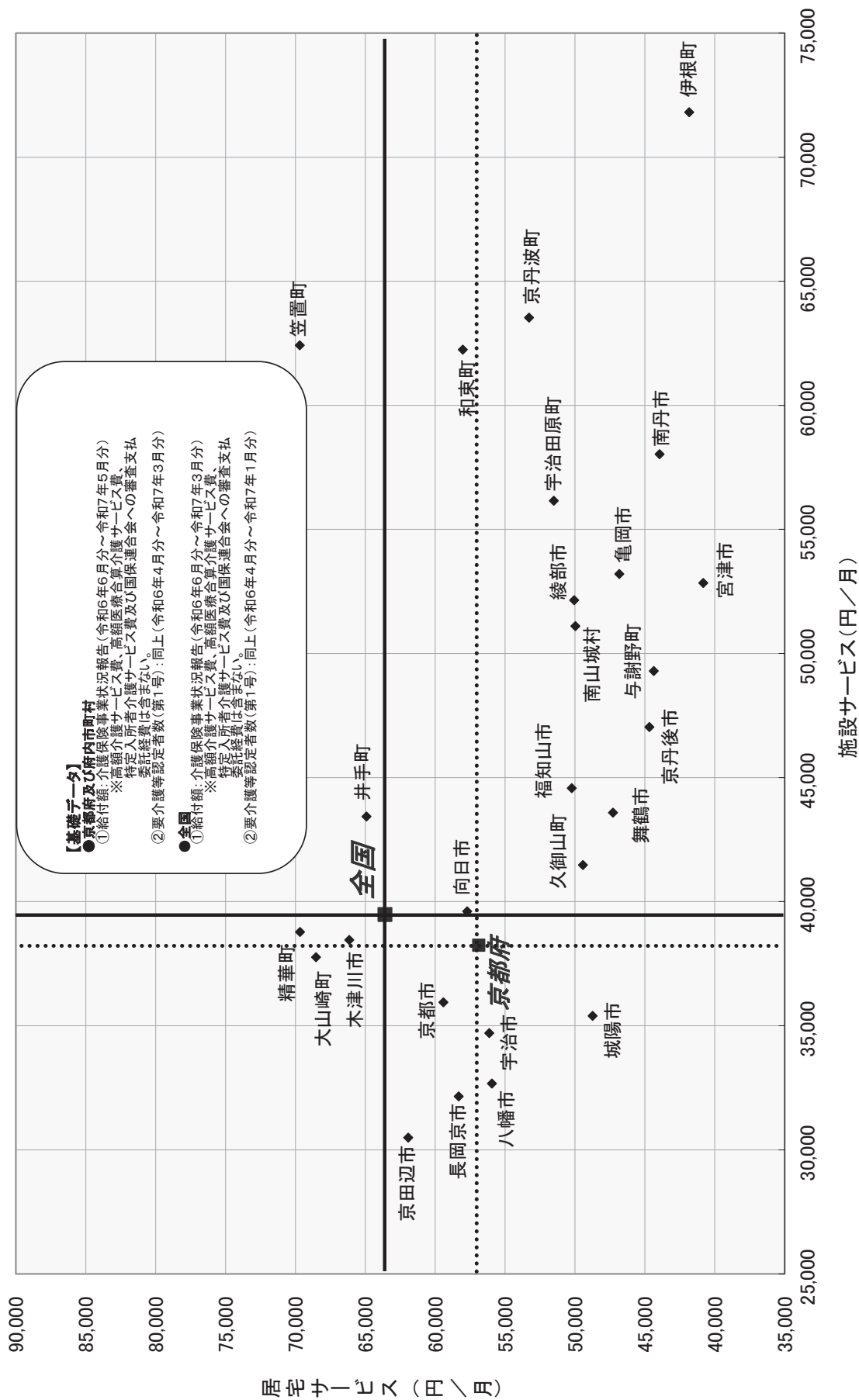
●全国

①給付額:介護保険事業状況報告(令和6年6月分～令和7年3月分)

※ 給付額には、高額介護サービス費、高額医療合算介護サービス費、特定入所者介護サービス費及び国保連合会への審査支払委託経費は含まない。

②要介護等認定者数(第1号):同上(令和6年4月分～令和7年1月分)

要介護等認定者（第1号）1人あたり給付月額（令和6年度）



(2) 受給者1人あたり給付月額

(単位:円/月)

市町村名	在宅サービス 保険給付額	居住系サービス 保険給付額	在宅及び居住系 合計
京都市	118,021	10,941	128,962
福知山市	100,859	6,815	107,674
舞鶴市	95,047	7,737	102,784
綾部市	103,621	10,867	114,488
宇治市	113,696	9,622	123,318
宮津市	94,725	10,378	105,103
亀岡市	105,351	7,104	112,455
城陽市	111,583	8,782	120,365
向日市	115,260	10,225	125,485
長岡京市	112,870	12,060	124,930
八幡市	111,795	6,945	118,740
京田辺市	115,411	7,511	122,922
京丹後市	115,692	8,063	123,755
南丹市	99,968	9,703	109,671
木津川市	126,952	8,952	135,904
大山崎町	120,633	11,769	132,402
久御山町	105,695	5,292	110,987
井手町	114,443	5,105	119,548
宇治田原町	101,241	1,758	102,999
笠置町	147,747	1,425	149,172
和束町	110,457	1,523	111,980
精華町	117,860	5,486	123,346
南山城村	103,980	1,625	105,605
京丹波町	124,840	6,971	131,811
伊根町	108,449	5,658	114,107
与謝野町	104,732	8,027	112,759
京都府	114,714	10,018	124,732
全国	122,940	11,819	134,759

(出典)地域包括ケア「見える化」システム(厚生労働省「介護保険事業状況報告」月報)

●「在宅サービス」とは、以下のサービスを意味する。

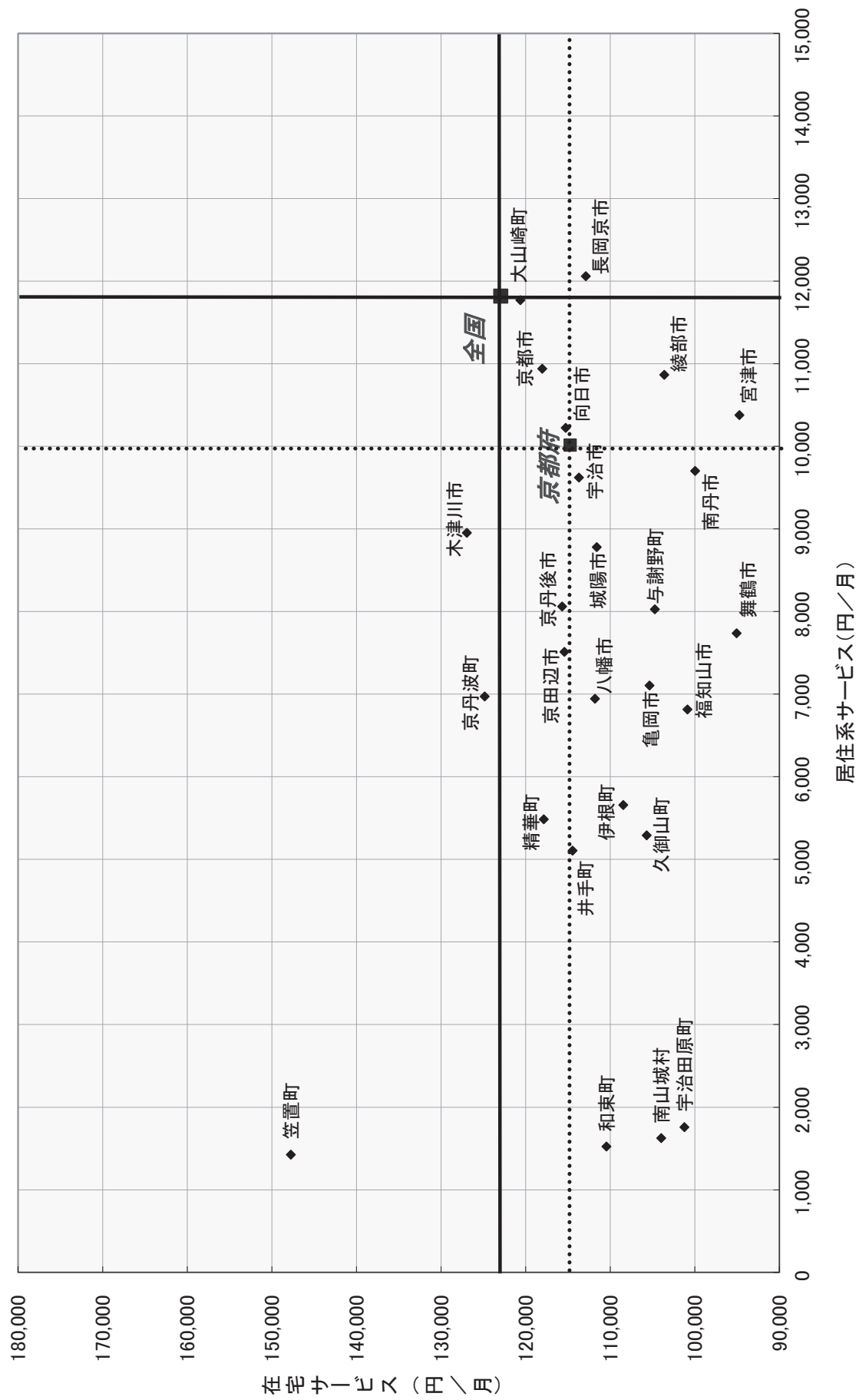
訪問介護、訪問入浴介護、訪問看護、訪問リハビリテーション、居宅療養管理指導、通所介護、通所リハビリテーション、短期入所生活介護、短期入所療養介護(介護老人保健施設、介護療養型医療施設等、介護医療院)、福祉用具貸与、福祉用具購入費、住宅改修費、介護予防支援・居宅介護支援、定期巡回・随時対応型訪問介護看護、夜間対応型訪問介護、認知症対応型通所介護、小規模多機能型居宅介護、看護小規模多機能型居宅介護、地域密着型通所介護

※ 利用者を重複してカウントすることを防ぐため、介護予防支援・居宅介護支援、小規模多機能型居宅介護、看護小規模多機能型居宅介護の3サービスの受給者総数の総計を概数として利用。

●「居住系サービス」とは、以下のサービスを意味する。

特定施設入居者生活介護、認知症対応型共同生活介護、地域密着型特定施設入居者生活介護

受給者 1 人あたり給付月額（令和 6 年度）



(3)第1号被保険者1人あたり給付月額

(単位:円/月)

市町村名	居宅サービス 保険給付額	地域密着型サービス 保険給付額	施設サービス 保険給付額
京都市	15,472	5,134	9,360
福知山市	10,935	4,405	9,704
舞鶴市	10,303	4,893	9,497
綾部市	11,023	5,649	11,483
宇治市	12,167	3,587	7,524
宮津市	10,787	3,670	13,961
亀岡市	8,460	2,737	9,611
城陽市	9,833	3,727	7,142
向日市	12,831	2,874	8,807
長岡京市	13,468	4,676	7,424
八幡市	12,470	2,692	7,282
京田辺市	12,058	2,031	5,936
京丹後市	9,847	5,908	10,368
南丹市	10,173	4,435	13,431
木津川市	12,281	2,673	7,140
大山崎町	14,714	4,027	8,110
久御山町	10,351	3,082	8,684
井手町	15,696	1,689	10,503
宇治田原町	9,422	953	10,271
笠置町	15,843	285	14,191
和束町	14,016	214	15,035
精華町	12,563	1,815	6,992
南山城村	11,825	480	12,094
京丹波町	10,580	4,543	12,615
伊根町	11,222	4,912	19,264
与謝野町	11,074	4,218	12,305
京都府	13,550	4,450	9,114
全国	12,722	4,224	7,903

【基礎データ】

●京都府及び府内市町村

①給付額:介護保険事業状況報告(令和6年6月分～令和7年5月分)

※ 給付額には、高額介護サービス費、高額医療合算介護サービス費、特定入所者介護サービス費及び国保連合会への審査支払委託経費は含まない。

②第1号被保険者数:同上(令和6年4月分～令和7年3月分)

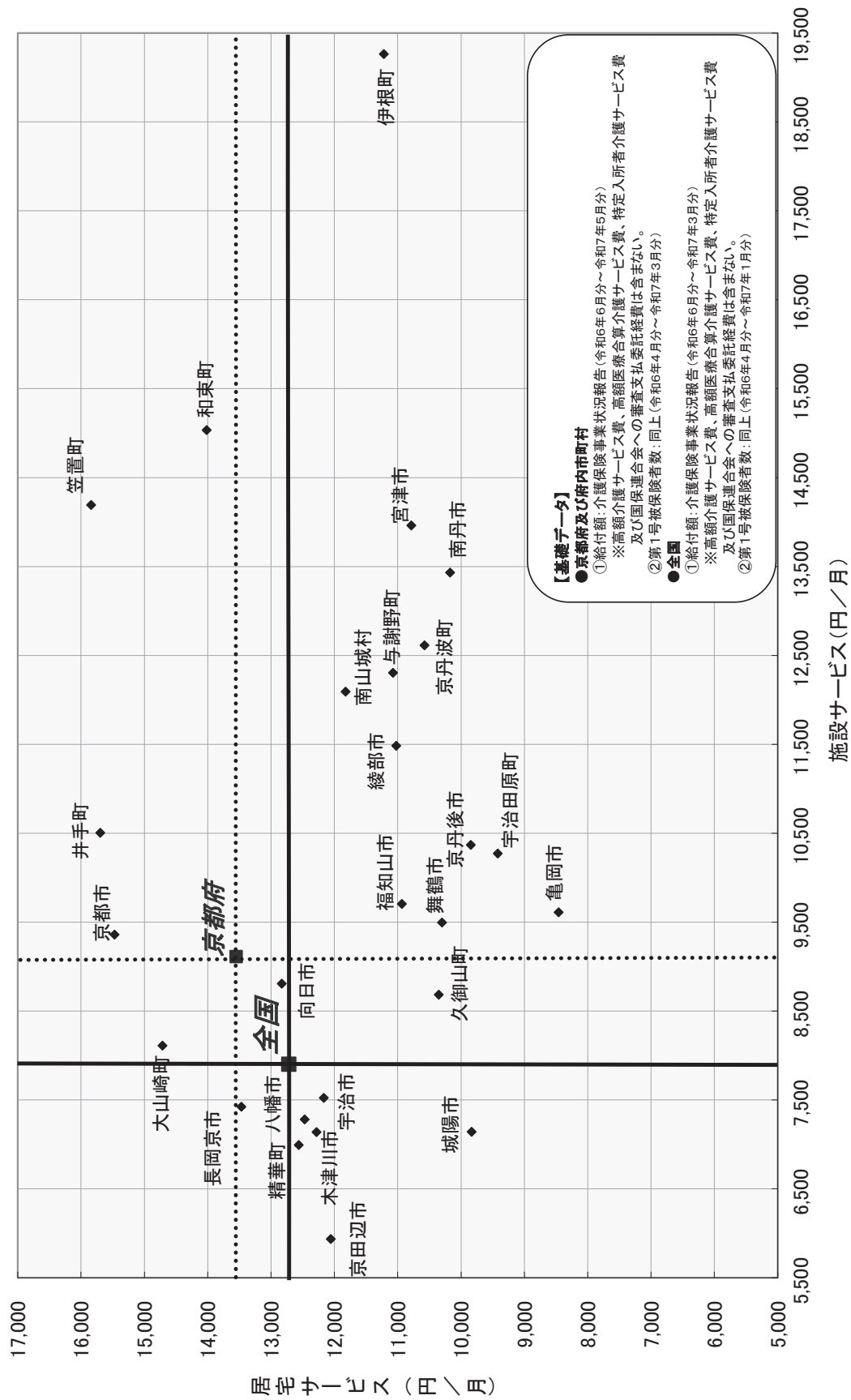
●全国

①給付額:介護保険事業状況報告(令和6年6月分～令和7年3月分)

※ 給付額には、高額介護サービス費、高額医療合算介護サービス費、特定入所者介護サービス費及び国保連合会への審査支払委託経費は含まない。

②第1号被保険者数:同上(令和6年4月分～令和7年1月分)

第1号被保険者1人あたり給付月額(令和6年度)



(4)調整済み第1号被保険者1人あたり給付月額【参考：令和4年度】

(単位：円/月)

市町村名	在宅サービス 保険給付額	居住系サービス 保険給付額	施設サービス 保険給付額
京都市	12,574	2,462	8,081
福知山市	11,579	1,091	9,365
舞鶴市	10,170	1,266	8,770
綾部市	10,841	2,161	8,670
宇治市	10,319	2,424	7,178
宮津市	10,506	1,650	10,777
亀岡市	8,135	1,197	9,556
城陽市	7,640	1,491	6,858
向日市	10,441	2,175	7,495
長岡京市	10,952	3,087	7,724
八幡市	9,411	1,868	8,225
京田辺市	10,825	1,891	6,574
京丹後市	10,796	1,311	7,898
南丹市	10,349	1,581	11,010
木津川市	10,531	2,212	6,835
大山崎町	10,186	2,486	8,063
久御山町	11,122	983	8,682
井手町	10,807	1,656	9,439
宇治田原町	8,791	681	10,127
笠置町	13,048	716	10,333
和束町	11,479	322	12,375
精華町	11,440	1,692	8,151
南山城村	8,767	420	10,959
京丹波町	9,936	1,159	11,137
伊根町	10,580	1,578	8,906
与謝野町	10,437	1,343	9,401
京都府	11,468	2,140	8,164
全国	10,769	2,612	7,327

(出典)地域包括ケア「見える化」システム

(「介護保険総合データベース」および総務省「住民基本台帳人口・世帯数」)

※ 調整済み第1号被保険者1人あたり給付月額

第1号被保険者の性・年齢構成が、どの地域も全国平均やある地域の1時点と同様になるように性・年齢調整を行い、さらに地域区分別単価がどの地域も一律となるように調整を行ったもの。

●「在宅サービス」とは、以下のサービスを意味する。

訪問介護、訪問入浴介護、訪問看護、訪問リハビリテーション、居宅療養管理指導、通所介護、通所リハビリテーション、短期入所生活介護、短期入所療養介護（介護老人保健施設、介護療養型医療施設等、介護医療院）、福祉用具貸与、福祉用具購入費、住宅改修費、介護予防支援・居宅介護支援、定期巡回・随時対応型訪問介護看護、夜間対応型訪問介護、認知症対応型通所介護、小規模多機能型居宅介護、看護小規模多機能型居宅介護、地域密着型通所介護

※ 利用者を重複してカウントすることを防ぐため、介護予防支援・居宅介護支援、小規模多機能型居宅介護、看護小規模多機能型居宅介護の3サービスの受給者総数の総計を概数として利用。

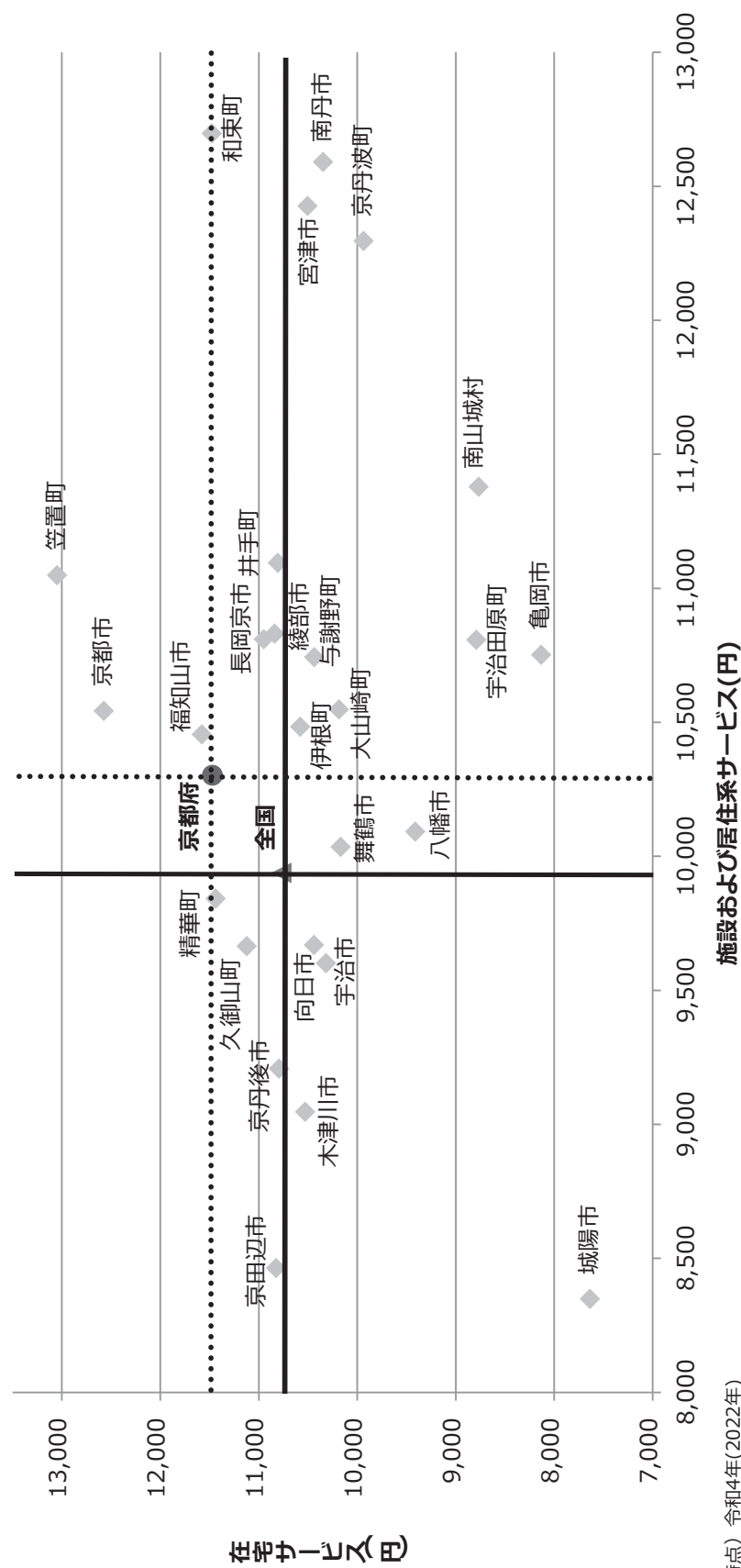
●「居住系サービス」とは、以下のサービスを意味する。

特定施設入居者生活介護、認知症対応型共同生活介護、地域密着型特定施設入居者生活介護

●「施設サービス」とは、以下のサービスを意味する。

介護保険福祉施設、地域密着型介護老人福祉施設入所者生活介護、介護老人保健施設、介護療養型医療施設、介護医療院

【参考】調整済み第1号被保険者1人あたり給付月額（在宅サービス・施設および居住サービス）
（令和4年（2022年））



(時点) 令和4年(2022年)

(出典)「介護保険総合データベース」および総務省「住民基本台帳人口・世帯数」

※調整済み第1号被保険者1人あたり給付月額

第1号被保険者の性・年齢構成が、どの地域も全国平均やある地域の1時点と同様になるように性・年齢調整を行い、さらに地域区分別単価がどの地域も一律のように調整を行ったもの。

５ 介護サービスの利用状況

(１) 利用件数【サービス類型別・圏域別】

◆ 居宅サービス

		京都・乙訓			山城北	山城南	南丹	中丹	丹後	府合計	府合計 (京都市除く)	
		京都市	乙訓									
訪問介護	R5実績 A(回)	4,788,597	4,440,304	348,293	1,249,200	299,504	275,515	374,012	153,526	7,140,354	2,700,050	
	R6実績 B(回)	4,974,302	4,607,155	367,147	1,329,037	291,734	268,302	339,716	128,658	7,331,749	2,724,594	
	R6計画見込量 C(回)	5,123,105	4,767,184	355,921	1,424,979	348,653	286,681	352,837	145,623	7,681,879	2,914,695	
	% 計画進捗 B/C	97.1%	96.6%	103.2%	93.3%	83.7%	93.6%	96.3%	88.4%	95.4%	93.5%	
		前年度比 B/A	103.9%	103.8%	105.4%	106.4%	97.4%	97.4%	90.8%	83.8%	102.7%	100.9%
訪問入浴 介護	R5実績 A(回)	64,131	60,901	3,230	17,339	2,090	4,627	12,775	1,997	102,959	42,058	
	R6実績 B(回)	60,936	57,752	3,184	18,195	2,098	4,753	12,540	2,065	100,587	42,835	
	R6計画見込量 C(回)	65,183	62,050	3,133	18,250	2,333	4,886	12,183	1,945	104,780	42,730	
	% 計画進捗 B/C	93.5%	93.1%	101.6%	99.7%	89.9%	97.3%	102.9%	106.2%	96.0%	100.2%	
		前年度比 B/A	95.0%	94.8%	98.6%	104.9%	100.4%	102.7%	98.2%	103.4%	97.7%	101.8%
訪問看護	R5実績 A(回)	1,227,819	1,169,735	58,084	234,462	56,816	37,567	73,395	36,977	1,667,036	497,301	
	R6実績 B(回)	1,334,828	1,270,411	64,417	263,416	62,660	43,387	76,682	40,698	1,821,671	551,260	
	R6計画見込量 C(回)	1,271,925	1,187,740	84,185	294,179	93,082	41,599	87,803	46,005	1,834,592	646,852	
	% 計画進捗 B/C	104.9%	107.0%	76.5%	89.5%	67.3%	104.3%	87.3%	88.5%	99.3%	85.2%	
		前年度比 B/A	108.7%	108.6%	110.9%	112.3%	110.3%	115.5%	104.5%	110.1%	109.3%	110.9%
訪問リハビリ テーション	R5実績 A(回)	537,731	471,610	66,121	101,472	9,536	22,655	27,380	12,434	711,208	239,598	
	R6実績 B(回)	545,569	483,948	61,621	111,725	8,265	18,926	31,188	11,882	727,555	243,607	
	R6計画見込量 C(回)	559,352	488,932	70,420	107,013	11,658	25,633	30,073	13,284	747,013	258,081	
	% 計画進捗 B/C	97.5%	99.0%	87.5%	104.4%	70.9%	73.8%	103.7%	89.4%	97.4%	94.4%	
		前年度比 B/A	101.5%	102.6%	93.2%	110.1%	86.7%	83.5%	113.9%	95.6%	102.3%	101.7%
居宅療養 管理指導	R5実績 A(人)	220,974	193,340	27,634	57,399	16,816	11,011	8,771	3,315	318,286	124,946	
	R6実績 B(人)	234,552	205,280	29,272	62,501	19,573	11,743	8,828	4,074	341,271	135,991	
	R6計画見込量 C(人)	214,560	198,936	15,624	41,676	9,564	7,236	7,548	2,520	283,104	84,168	
	% 計画進捗 B/C	109.3%	103.2%	187.4%	150.0%	204.7%	162.3%	117.0%	161.7%	120.5%	161.6%	
		前年度比 B/A	106.1%	106.2%	105.9%	108.9%	116.4%	106.6%	100.6%	122.9%	107.2%	108.8%
通所介護	R5実績 A(回)	1,907,868	1,729,331	178,537	360,781	157,094	119,764	236,750	148,427	2,930,684	1,201,353	
	R6実績 B(回)	1,974,767	1,796,810	177,957	389,888	156,078	122,549	227,490	144,446	3,015,218	1,218,408	
	R6計画見込量 C(回)	1,914,202	1,724,982	189,220	379,248	163,923	118,854	244,866	150,902	2,971,995	1,247,013	
	% 計画進捗 B/C	103.2%	104.2%	94.0%	102.8%	95.2%	103.1%	92.9%	95.7%	101.5%	97.7%	
		前年度比 B/A	103.5%	103.9%	99.7%	108.1%	99.4%	102.3%	96.1%	97.3%	102.9%	101.4%
通所リハビリ テーション	R5実績 A(回)	505,001	442,160	62,841	157,661	27,418	36,545	66,422	18,856	811,903	369,743	
	R6実績 B(回)	502,486	441,875	60,611	153,647	26,706	33,854	63,885	19,481	800,059	358,184	
	R6計画見込量 C(回)	523,855	457,692	66,163	173,212	28,388	37,156	67,651	19,484	849,746	392,054	
	% 計画進捗 B/C	95.9%	96.5%	91.6%	88.7%	94.1%	91.1%	94.4%	100.0%	94.2%	91.4%	
		前年度比 B/A	99.5%	99.9%	96.5%	97.5%	97.4%	92.6%	96.2%	103.3%	98.5%	96.9%
短期入所 サービス	短期入所 生活介護	R5実績 A(日)	327,513	297,259	30,254	92,249	39,092	52,070	68,293	70,103	649,320	352,061
		R6実績 B(日)	319,280	285,180	34,100	87,030	42,540	58,678	70,993	71,726	650,247	365,067
		R6計画見込量 C(日)	327,045	296,347	30,698	106,581	36,222	50,071	72,760	69,408	662,086	365,739
		% 計画進捗 B/C	97.6%	96.2%	111.1%	81.7%	117.4%	117.2%	97.6%	103.3%	98.2%	99.8%
			前年度比 B/A	97.5%	95.9%	112.7%	94.3%	108.8%	112.7%	104.0%	102.3%	100.1%
	短期入所 療養介護	R5実績 A(日)	74,819	68,317	6,502	13,949	1,636	3,550	8,880	3,719	106,553	38,236
		R6実績 B(日)	74,771	68,308	6,463	14,026	2,098	3,702	9,162	3,302	107,061	38,753
		R6計画見込量 C(日)	75,623	68,688	6,935	14,921	3,360	4,093	10,701	3,828	112,526	43,838
		% 計画進捗 B/C	98.9%	99.4%	93.2%	94.0%	62.4%	90.4%	85.6%	86.3%	95.1%	88.4%
			前年度比 B/A	99.9%	100.0%	99.4%	100.6%	128.2%	104.3%	103.2%	88.8%	100.5%
短期入所 サービス	R5実績 A(日)	402,332	365,576	36,756	106,198	40,728	55,620	77,173	73,822	755,873	390,297	
	R6実績 B(日)	394,051	353,488	40,563	101,056	44,638	62,380	80,155	75,028	757,308	403,820	
	R6計画見込量 C(日)	402,668	365,035	37,633	121,502	39,582	54,164	83,460	73,236	774,612	409,577	
	% 計画進捗 B/C	97.9%	96.8%	107.8%	83.2%	112.8%	115.2%	96.0%	102.4%	97.8%	98.6%	
		前年度比 B/A	97.9%	96.7%	110.4%	95.2%	109.6%	112.2%	103.9%	101.6%	100.2%	103.5%

		京都・乙訓			山城北	山城南	南丹	中丹	丹後	府合計	府合計 (京都市除く)	
		京都市	乙訓									
特定施設 入居者 生活介護	R5実績 A(人/日)	2,845	2,556	288	565	118	76	195	98	3,897	1,340	
	R6実績 B(人/日)	2,923	2,640	283	582	131	81	205	157	4,077	1,437	
	R6計画見込量 C(人/日)		3,138	2,828	310	675	145	81	217	98	4,354	1,526
	%	計画進捗 B/C	93.1%	93.4%	91.2%	86.2%	90.1%	99.6%	94.4%	159.8%	93.6%	94.2%
		前年度比 B/A	102.7%	103.3%	98.0%	103.0%	110.4%	106.5%	105.0%	159.5%	104.6%	107.2%
福 祉 用 具 貸 与	R5実績 A(人)	424,329	393,589	30,740	92,323	24,046	27,358	50,200	25,833	644,089	250,500	
	R6実績 B(人)	439,553	407,522	32,031	96,837	24,305	28,568	49,612	25,564	664,439	256,917	
	R6計画見込量 C(人)		418,572	387,408	31,164	94,392	24,528	26,676	51,157	25,104	640,429	253,021
	%	計画進捗 B/C	105.0%	105.2%	102.8%	102.6%	99.1%	107.1%	97.0%	101.8%	103.7%	101.5%
		前年度比 B/A	103.6%	103.5%	104.2%	104.9%	101.1%	104.4%	98.8%	99.0%	103.2%	102.6%
特定福祉用具 購 入 費	R5実績 A(人)	5,839	5,422	417	1,453	363	393	701	455	9,204	3,782	
	R6実績 B(人)	6,622	6,124	498	1,511	401	419	807	466	10,226	4,102	
	R6計画見込量 C(人)		6,372	5,832	540	2,004	348	468	900	516	10,608	4,776
	%	計画進捗 B/C	103.9%	105.0%	92.2%	75.4%	115.2%	89.5%	89.7%	90.3%	96.4%	85.9%
		前年度比 B/A	113.4%	112.9%	119.4%	104.0%	110.5%	106.6%	115.1%	102.4%	111.1%	108.5%
住 宅 改 修	R5実績 A(人)	4,409	4,001	408	1,182	283	325	382	232	6,813	2,812	
	R6実績 B(人)	4,409	3,970	439	1,256	325	290	466	256	7,002	3,032	
	R6計画見込量 C(人)		5,100	4,560	540	1,668	348	336	648	288	8,388	3,828
	%	計画進捗 B/C	86.5%	87.1%	81.3%	75.3%	93.4%	86.3%	71.9%	88.9%	83.5%	79.2%
		前年度比 B/A	100.0%	99.2%	107.6%	106.3%	114.8%	89.2%	122.0%	110.3%	102.8%	107.8%
居 宅 介 護 支 援	R5実績 A(人)	554,492	512,551	41,941	120,779	32,187	35,964	64,255	32,929	840,606	328,055	
	R6実績 B(人)	570,593	527,068	43,525	125,895	32,586	37,441	62,348	32,007	860,870	333,802	
	R6計画見込量 C(人)		550,884	507,756	43,128	126,396	31,416	35,484	64,512	32,304	840,996	333,240
	%	計画進捗 B/C	103.6%	103.8%	100.9%	99.6%	103.7%	105.5%	96.6%	99.1%	102.4%	100.2%
		前年度比 B/A	102.9%	102.8%	103.8%	104.2%	101.2%	104.1%	97.0%	97.2%	102.4%	101.8%

◆ 地域密着型サービス

		京都・乙訓			山城北	山城南	南丹	中丹	丹後	合計	合計 (京都市除く)	
		京都市	乙訓									
定期巡回・随時 対応型訪問 介護看護	R5実績 A(人)	14,896	14,664	232	1,348	246	117	1,613	52	18,272	3,608	
	R6実績 B(人)	17,685	17,441	244	1,612	332	122	1,397	49	21,197	3,756	
	R6計画見込量 C(人)		15,732	15,420	312	1,440	240	108	1,968	48	19,536	4,116
	%	計画進捗 B/C	112.4%	113.1%	78.2%	111.9%	138.3%	113.0%	71.0%	102.1%	108.5%	91.3%
		前年度比 B/A	118.7%	118.9%	105.2%	119.6%	135.0%	104.3%	86.6%	94.2%	116.0%	104.1%
夜間対応型 訪問介護	R5実績 A(人)	14,641	14,567	74	107	24	12	0	431	15,215	648	
	R6実績 B(人)	14,380	14,298	82	105	18	12	0	416	14,931	633	
	R6計画見込量 C(人)		14,508	14,436	72	48	24	12	0	492	15,084	648
	%	計画進捗 B/C	99.1%	99.0%	113.9%	218.8%	75.0%	100.0%	—	84.6%	99.0%	97.7%
		前年度比 B/A	98.2%	98.2%	110.8%	98.1%	75.0%	100.0%	—	96.5%	98.1%	97.7%
認知症対応型 通所介護	R5実績 A(回)	66,556	49,406	17,150	38,771	4,396	9,911	34,131	20,484	174,249	124,843	
	R6実績 B(回)	63,098	45,293	17,805	39,605	2,889	8,983	34,215	20,803	169,593	124,300	
	R6計画見込量 C(回)		73,375	55,771	17,604	43,873	5,508	8,942	36,791	21,036	189,525	133,754
	%	計画進捗 B/C	86.0%	81.2%	101.1%	90.3%	52.5%	100.5%	93.0%	98.9%	89.5%	92.9%
		前年度比 B/A	94.8%	91.7%	103.8%	102.2%	65.7%	90.6%	100.2%	101.6%	97.3%	99.6%
小規模 多機能型 居宅介護	R5実績 A(人)	21,357	19,563	1,794	7,068	1,356	2,158	2,686	3,877	38,502	18,939	
	R6実績 B(人)	21,061	19,156	1,905	6,771	1,269	2,164	2,668	3,761	37,694	18,538	
	R6計画見込量 C(人)		20,784	18,888	1,896	7,848	1,464	2,532	2,904	3,912	39,444	20,556
	%	計画進捗 B/C	101.3%	101.4%	100.5%	86.3%	86.7%	85.5%	91.9%	96.1%	95.6%	90.2%
		前年度比 B/A	98.6%	97.9%	106.2%	95.8%	93.6%	100.3%	99.3%	97.0%	97.9%	97.9%
認知症対応型 共同生活介護	R5実績 A(人/日)	2,531	2,307	223	467	104	166	234	173	3,674	1,367	
	R6実績 B(人/日)	2,611	2,389	222	468	104	170	228	174	3,755	1,366	
	R6計画見込量 C(人/日)		2,520	2,277	243	601	108	185	234	176	3,824	1,547
	%	計画進捗 B/C	103.6%	104.9%	91.3%	77.8%	96.6%	91.7%	97.5%	99.1%	98.2%	88.3%
		前年度比 B/A	103.2%	103.5%	99.3%	100.1%	100.4%	102.3%	97.6%	100.9%	102.2%	99.9%
地域密着型 特定施設 入居者 生活介護	R5実績 A(人/日)	358	349	9.1	0	0	0	74	1	432	84	
	R6実績 B(人/日)	377	368	8.5	0	0	0	74	1	452	84	
	R6計画見込量 C(人/日)		430	420	10	0	0	0	85	1	516	96
	%	計画進捗 B/C	87.7%	87.7%	85.2%	—	—	—	87.6%	100.0%	87.7%	87.5%
		前年度比 B/A	105.4%	105.7%	93.9%	—	—	—	101.3%	99.7%	104.7%	100.5%
地域密着型 介護老人 福祉施設 入所者 生活介護	R5実績 A(人)	861	718	143	149	0	69	230	41	1,350	632	
	R6実績 B(人)	886	741	145	150	0	65	236	41	1,378	637	
	R6計画見込量 C(人)		821	676	145	133	0	78	239	41	1,312	636
	%	計画進捗 B/C	107.9%	109.6%	100.0%	112.8%	—	83.3%	98.7%	100.0%	105.0%	100.2%
		前年度比 B/A	102.9%	103.2%	101.4%	100.7%	—	94.2%	102.6%	100.0%	102.1%	100.8%
看護小規模 多機能型 居宅介護	R5実績 A(人)	2,408	2,408	0	526	0	0	569	53	3,556	1,148	
	R6実績 B(人)	2,447	2,447	0	637	0	0	574	161	3,819	1,372	
	R6計画見込量 C(人)		2,424	2,412	12	768	0	0	600	84	3,876	1,464
	%	計画進捗 B/C	100.9%	101.5%	0.0%	82.9%	—	—	95.7%	191.7%	98.5%	93.7%
		前年度比 B/A	101.6%	101.6%	—	121.1%	—	—	100.9%	303.8%	107.4%	119.5%
地域密着型 通所介護	R5実績 A(回)	445,888	437,650	8,238	75,422	11,413	43,097	43,491	29,484	648,795	211,145	
	R6実績 B(回)	446,521	438,913	7,608	70,022	11,714	45,473	42,609	28,348	644,687	205,774	
	R6計画見込量 C(回)		494,265	485,597	8,668	86,680	13,902	46,266	45,637	30,165	716,914	231,317
	%	計画進捗 B/C	90.3%	90.4%	87.8%	80.8%	84.3%	98.3%	93.4%	94.0%	89.9%	89.0%
		前年度比 B/A	100.1%	100.3%	92.4%	92.8%	102.6%	105.5%	98.0%	96.1%	99.4%	97.5%

◆ 居宅サービス(介護予防)

		京都・乙訓			山城北	山城南	南丹	中丹	丹後	合計	合計 (京都市除く)		
		京都市	乙訓										
介護予防 訪問入浴介護	R5実績 A(回)	9	8	1	88	0	17	62	1	177	169		
	R6実績 B(回)	41	39	2	53	0	3	24	1	122	83		
	R6計画見込量 C(回)		22	22	0	76	0	0	120	0	218	196	
	%	計画進捗 B/C	186.4%	177.3%	∞	69.7%	－	∞	20.0%	∞	56.0%	42.3%	
		前年度比 B/A	455.6%	487.5%	200.0%	60.2%	－	17.6%	38.7%	100.0%	68.9%	49.1%	
介護予防 訪問看護	R5実績 A(回)	134,690	129,931	4,759	27,053	9,677	5,557	8,619	8,202	193,798	63,867		
	R6実績 B(回)	110,720	104,486	6,234	30,449	11,922	6,474	9,314	9,593	178,472	73,986		
	R6計画見込量 C(回)		112,616	104,609	8,007	38,273	17,330	6,615	10,304	9,684	194,821	90,212	
	%	計画進捗 B/C	98.3%	99.9%	77.9%	79.6%	68.8%	97.9%	90.4%	99.1%	91.6%	82.0%	
		前年度比 B/A	82.2%	80.4%	131.0%	112.6%	123.2%	116.5%	108.1%	117.0%	92.1%	115.8%	
介護予防 訪問リハビリ テーション	R5実績 A(回)	70,940	64,022	6,918	15,192	1,232	5,174	5,427	2,495	100,460	36,438		
	R6実績 B(回)	50,701	44,405	6,296	16,077	990	4,650	5,612	2,855	80,885	36,480		
	R6計画見込量 C(回)		51,328	44,527	6,801	16,629	1,823	5,168	7,743	2,832	85,523	40,996	
	%	計画進捗 B/C	98.8%	99.7%	92.6%	96.7%	54.3%	90.0%	72.5%	100.8%	94.6%	89.0%	
		前年度比 B/A	71.5%	69.4%	91.0%	105.8%	80.4%	89.9%	103.4%	114.4%	80.5%	100.1%	
介護予防 居宅療養 管理指導	R5実績 A(人)	10,303	8,821	1,482	3,276	743	981	502	475	16,280	7,459		
	R6実績 B(人)	10,564	8,901	1,663	3,550	817	944	489	586	16,950	8,049		
	R6計画見込量 C(人)		10,236	9,288	948	2,676	528	828	444	420	15,132	5,844	
	%	計画進捗 B/C	103.2%	95.8%	175.4%	132.7%	154.7%	114.0%	110.1%	139.5%	112.0%	137.7%	
		前年度比 B/A	102.5%	100.9%	112.2%	108.4%	110.0%	96.2%	97.4%	123.4%	104.1%	107.9%	
介護予防 通所リハビリ テーション	R5実績 A(回)	22,378	18,057	4,321	9,656	2,062	2,691	2,998	1,068	40,853	22,796		
	R6実績 B(回)	23,334	18,788	4,546	9,919	2,122	2,618	3,283	953	42,229	23,441		
	R6計画見込量 C(回)		23,448	19,212	4,236	9,792	2,064	2,652	2,988	1,164	42,108	22,896	
	%	計画進捗 B/C	99.5%	97.8%	107.3%	101.3%	102.8%	98.7%	109.9%	81.9%	100.3%	102.4%	
		前年度比 B/A	104.3%	104.0%	105.2%	102.7%	102.9%	97.3%	109.5%	89.2%	103.4%	102.8%	
介護予防 短期入所 サービス計	介護予防 短期入所 生活介護	R5実績 A(日)	2,129	1,949	180	958	146	715	470	625	5,043	3,094	
		R6実績 B(日)	1,943	1,772	171	739	175	904	439	714	4,914	3,142	
		R6計画見込量 C(日)		2,711	2,621	90	1,200	60	780	240	720	5,711	3,090
		%	計画進捗 B/C	71.7%	67.6%	189.2%	61.6%	291.7%	115.9%	182.6%	99.2%	86.0%	101.7%
			前年度比 B/A	91.3%	90.9%	95.0%	77.1%	119.9%	126.4%	93.4%	114.2%	97.4%	101.6%
	介護予防 短期入所 療養介護	R5実績 A(日)	349	269	80	66	6	22	26	23	492	223	
		R6実績 B(日)	329	226	103	103	36	27	74	0	569	343	
		R6計画見込量 C(日)		923	811	112	79	46	112	53	24	1,237	426
		%	計画進捗 B/C	35.7%	27.9%	92.3%	130.4%	78.3%	24.1%	139.6%	0.0%	46.0%	80.6%
			前年度比 B/A	94.3%	84.0%	128.8%	156.1%	600.0%	122.7%	284.6%	0.0%	115.7%	153.8%
	介護予防 短期入所 サービス計	R5実績 A(日)	2,478	2,218	260	1,024	152	737	496	648	5,535	3,317	
		R6実績 B(日)	2,272	1,998	274	842	211	931	513	714	5,483	3,485	
		R6計画見込量 C(日)		3,634	3,432	202	1,279	106	892	293	744	6,948	3,516
		%	計画進捗 B/C	62.5%	58.2%	135.6%	65.9%	199.1%	104.4%	174.8%	96.0%	78.9%	99.1%
			前年度比 B/A	91.7%	90.1%	105.4%	82.2%	138.8%	126.3%	103.4%	110.2%	99.1%	105.1%

※ 介護予防通所介護及び介護予防訪問介護については、総合事業に移行。

		京都・乙訓			山城北	山城南	南丹	中丹	丹後	府合計	府合計 (京都市除く)
		京都市	乙訓								
介護予防 特定施設 入居者 生活介護	R5実績 A(人/日)	138	104	34	51	14	4	25	7	239	135
	R6実績 B(人/日)	129	90	39	64	15	2	25	14	249	159
	R6計画見込量 C(人/日)	143	106	37	49	18	5	27	6	248	142
	% 計画進捗 B/C	90.4%	85.0%	106.1%	129.6%	81.9%	37.2%	94.0%	234.7%	100.4%	111.9%
	% 前年度比 B/A	93.9%	86.4%	116.9%	123.5%	108.5%	51.6%	100.9%	195.1%	104.2%	118.0%
介護予防 福祉用具貸与	R5実績 A(人)	117,504	107,830	9,674	32,205	6,254	11,109	21,471	12,210	200,753	92,923
	R6実績 B(人)	123,137	112,538	10,599	34,769	7,088	12,150	22,366	13,191	212,701	100,163
	R6計画見込量 C(人)	119,328	109,668	9,660	32,292	6,276	10,764	21,996	12,432	203,088	93,420
	% 計画進捗 B/C	103.2%	102.6%	109.7%	107.7%	112.9%	112.9%	101.7%	106.1%	104.7%	107.2%
	% 前年度比 B/A	104.8%	104.4%	109.6%	108.0%	113.3%	109.4%	104.2%	108.0%	106.0%	107.8%
介護予防 特定福祉用具 購入費	R5実績 A(人)	2,033	1,871	162	575	138	177	338	246	3,507	1,636
	R6実績 B(人)	2,345	2,143	202	725	165	207	352	285	4,079	1,936
	R6計画見込量 C(人)	2,352	2,172	180	840	132	204	456	264	4,248	2,076
	% 計画進捗 B/C	99.7%	98.7%	112.2%	86.3%	125.0%	101.5%	77.2%	108.0%	96.0%	93.3%
	% 前年度比 B/A	115.3%	114.5%	124.7%	126.1%	119.6%	116.9%	104.1%	115.9%	116.3%	118.3%
介護予防 住宅改修	R5実績 A(人)	2,856	2,540	316	993	238	313	311	221	4,932	2,392
	R6実績 B(人)	2,851	2,491	360	1,102	241	298	292	214	4,998	2,507
	R6計画見込量 C(人)	3,324	2,952	372	1,236	240	336	384	264	5,784	2,832
	% 計画進捗 B/C	85.8%	84.4%	96.8%	89.2%	100.4%	88.7%	76.0%	81.1%	86.4%	88.5%
	% 前年度比 B/A	99.8%	98.1%	113.9%	111.0%	101.3%	95.2%	93.9%	96.8%	101.3%	104.8%
介護予防 支援	R5実績 A(人)	141,463	128,310	13,153	41,199	8,800	13,062	23,716	13,699	241,939	113,629
	R6実績 B(人)	148,040	133,868	14,172	43,903	9,601	13,955	24,805	14,884	255,188	121,320
	R6計画見込量 C(人)	145,392	132,216	13,176	42,420	8,316	12,792	24,132	14,232	247,284	115,068
	% 計画進捗 B/C	101.8%	101.2%	107.6%	103.5%	115.5%	109.1%	102.8%	104.6%	103.2%	105.4%
	% 前年度比 B/A	104.6%	104.3%	107.7%	106.6%	109.1%	106.8%	104.6%	108.7%	105.5%	106.8%

◆ 地域密着型サービス(介護予防)

		京都・乙訓			山城北	山城南	南丹	中丹	丹後	合計	合計 (京都市除く)
		京都市	乙訓								
介護予防 認知症対応型 通所介護	R5実績 A(回)	154	0	154	117	0	35	135	99	540	540
	R6実績 B(回)	117	57	60	188	11	15	181	159	671	614
	R6計画見込量 C(回)	340	108	232	177	0	108	137	240	1,001	893
	% 計画進捗 B/C	34.5%	52.8%	25.9%	106.2%	∞	13.9%	132.3%	66.3%	67.0%	68.7%
	% 前年度比 B/A	76.0%	∞	39.0%	160.7%	∞	42.9%	134.1%	160.6%	124.3%	113.7%
介護予防 小規模 多機能型 居宅介護	R5実績 A(人)	872	712	160	296	134	481	319	786	2,888	2,176
	R6実績 B(人)	949	815	134	287	162	535	302	735	2,970	2,155
	R6計画見込量 C(人)	972	780	192	408	180	468	336	744	3,108	2,328
	% 計画進捗 B/C	97.6%	104.5%	69.8%	70.3%	90.0%	114.3%	89.9%	98.8%	95.6%	92.6%
	% 前年度比 B/A	108.8%	114.5%	83.8%	97.0%	120.9%	111.2%	94.7%	93.5%	102.8%	99.0%
介護予防 認知症対応型 共同生活介護	R5実績 A(人)	480	480	0	0	0	559	0	0	1,039	559
	R6実績 B(人)	1,112	1,112	0	74	0	417	151	0	1,754	642
	R6計画見込量 C(人)	2,920	2,920	0	0	0	365	365	0	3,650	730
	% 計画進捗 B/C	38.1%	38.1%	—	∞	—	114.2%	41.4%	—	48.1%	87.9%
	% 前年度比 B/A	231.7%	231.7%	—	∞	—	74.6%	∞	—	168.8%	114.8%

◆ 施設サービス

		京都・乙訓			山城北	山城南	南丹	中丹	丹後	合計	合計 (京都市除く)
		京都市		乙訓							
介護老人 福祉施設	R6.2実績 A(人)	6,625	6,027	598	1,780	583	972	1,344	1,182	12,486	6,459
	R7.2実績 B(人)	6,746	6,140	606	1,817	536	928	1,367	1,176	12,570	6,430
	R6計画見込量 C(人)	6,388	5,775	613	1,754	522	942	1,368	1,178	12,152	6,377
	% 計画進捗 B/C	105.6%	106.3%	98.9%	103.6%	102.7%	98.5%	99.9%	99.8%	103.4%	100.8%
		前年度比 B/A	101.8%	101.9%	101.3%	102.1%	91.9%	95.5%	101.7%	99.5%	100.7%
地域密着型 介護老人 福祉施設 入所者 生活介護 (再掲)	R5実績 A(人)	861	718	143	149	0	69	230	41	1,350	632
	R6実績 B(人)	886	741	145	150	0	65	236	41	1,378	637
	R6計画見込量 C(人)	915	676	239	133	0	78	239	41	1,406	730
	% 計画進捗 B/C	96.8%	109.6%	60.7%	112.8%	—	83.3%	98.7%	100.0%	98.0%	87.3%
		前年度比 B/A	102.9%	103.2%	101.4%	100.7%	—	94.2%	102.6%	100.0%	102.1%
介護老人 保健施設	R6.2実績 A(人)	4,149	3,781	368	1,367	264	501	770	232	7,283	3,502
	R7.2実績 B(人)	4,081	3,702	379	1,319	273	516	741	242	7,172	3,470
	R6計画見込量 C(人)	4,219	3,450	769	1,191	227	515	769	234	7,155	3,705
	% 計画進捗 B/C	96.7%	107.3%	49.3%	110.7%	120.3%	100.2%	96.4%	103.4%	100.2%	93.7%
		前年度比 B/A	98.4%	97.9%	103.0%	96.5%	103.0%	96.2%	104.3%	98.5%	99.1%
介護療養型 医療施設	R6.2実績 A(人)	0	0	0	1	0	13	2	19	35	35
	R7.2実績 B(人)	0	0	0	0	0	0	0	0	0	0
	R6計画見込量 C(人)	0	0	0	0	0	0	0	0	0	0
	% 計画進捗 B/C	—	—	—	—	—	—	—	—	—	—
		前年度比 B/A	—	—	0.0%	—	0.0%	0.0%	0.0%	0.0%	0.0%
介護医療院	R6.2実績 A(人)	1,979	1,845	134	279	34	182	7	7	2,488	643
	R7.2実績 B(人)	2,005	1,881	124	325	26	177	5	5	2,543	662
	R6計画見込量 C(人)	1,751	1,742	9	262	31	196	9	8	2,257	515
	% 計画進捗 B/C	114.5%	108.0%	1377.8%	124.0%	83.9%	90.3%	55.6%	62.5%	112.7%	128.5%
		前年度比 B/A	101.3%	102.0%	92.5%	116.5%	97.3%	71.4%	71.4%	102.2%	103.0%

(2) 居宅サービスの支給限度額に対する利用状況【要介護度別・圏域別】

		京都・乙訓			山城北	山城南	南丹	中丹	丹後	府合計	府合計(京都市除く)
		京都市		乙訓							
要支援1	R5年度	28.3%	22.7%	51.8%	43.7%	48.8%	50.5%	41.6%	34.5%	36.0%	44.6%
	R6年度	29.6%	23.7%	52.5%	42.7%	49.6%	50.7%	41.2%	22.6%	35.4%	42.7%
		△	△	△	▼	△	△	▼	▼	▼	▼
要支援2	R5年度	18.5%	16.1%	40.4%	34.9%	34.1%	33.6%	30.9%	21.5%	24.2%	32.8%
	R6年度	18.9%	16.4%	41.2%	35.1%	36.5%	36.5%	32.2%	17.6%	24.7%	33.3%
		△	△	△	△	△	△	△	▼	△	△
要介護1	R5年度	38.0%	35.6%	57.2%	49.3%	54.4%	55.5%	53.4%	40.7%	42.9%	50.9%
	R6年度	40.2%	37.8%	60.7%	50.3%	58.1%	56.5%	51.1%	34.1%	43.6%	50.4%
		△	△	△	△	△	△	▼	▼	△	▼
要介護2	R5年度	46.9%	45.0%	71.0%	63.8%	62.7%	61.8%	63.8%	40.9%	51.2%	60.8%
	R6年度	48.8%	47.0%	73.3%	65.9%	65.4%	63.8%	60.4%	35.4%	52.2%	60.1%
		△	△	△	△	△	△	▼	▼	△	▼
要介護3	R5年度	60.4%	58.2%	85.8%	73.3%	72.8%	70.8%	77.1%	42.6%	63.3%	70.0%
	R6年度	63.5%	61.4%	86.5%	77.2%	81.4%	75.7%	70.9%	42.6%	65.5%	70.7%
		△	△	△	△	△	△	▼	△	△	△
要介護4	R5年度	68.3%	65.4%	94.4%	79.7%	83.9%	75.8%	80.6%	44.3%	70.3%	76.5%
	R6年度	71.5%	68.6%	95.9%	106.0%	94.8%	74.2%	81.2%	44.1%	74.8%	82.8%
		△	△	△	△	△	▼	△	▼	△	△
要介護5	R5年度	76.7%	74.9%	94.0%	81.2%	85.5%	75.0%	80.3%	38.0%	75.3%	75.8%
	R6年度	81.0%	79.6%	94.9%	84.8%	92.2%	80.5%	77.5%	39.4%	78.2%	76.3%
		△	△	△	△	△	△	▼	△	△	△
合計	R5年度	51.1%	48.9%	73.0%	62.4%	66.8%	62.0%	63.1%	39.8%	54.1%	60.8%
	R6年度	53.2%	51.1%	74.6%	66.3%	72.2%	63.9%	60.2%	37.0%	55.6%	61.3%
		△	△	△	△	△	△	▼	▼	△	△

※ 支給限度額に対する利用割合(利用者1人あたりの平均利用割合)

6 介護サービス事業所等指定状況

(1) 概況

<居宅サービス事業所・介護予防サービス事業所・地域密着型(介護予防)サービス事業所>

(単位:事業所)

サービスの種類		平成12年 4月1日 現在指定数	平成12～令和6年度		差引増減 (みなし含む)	令和7年 3月末現在 指定数
			廃止事業所数累計 (取消合)	新規指定事業所 数累計		
居宅サービス	訪問介護	251	613	1,234	621	872
	訪問入浴介護	48	72	67	△ 5	43
	訪問看護	781	—	—	93	874
	訪問リハビリテーション	184	—	—	63	247
	居宅療養管理指導	2,846	—	—	155	3,001
	通所介護	159	442	739	297	456
	通所リハビリテーション	131	—	—	32	163
	短期入所生活介護	95	24	142	118	213
	短期入所療養介護	95	112	101	△ 11	84
	特定施設入居者生活介護	7	15	99	84	91
	福祉用具貸与	90	203	227	24	114
	特定福祉用具販売	0	101	214	113	113
	小 計	4,687	(1,582)	(2,823)	1,584	6,271
	居宅介護支援	608	942	1,077	135	743
	合 計	5,295	(2,524)	(3,900)	1,719	7,014
介護予防	介護予防訪問介護	—	802	802	0	0
	介護予防訪問入浴介護	—	40	79	39	39
	介護予防訪問看護	—	—	—	863	863
	介護予防訪問リハビリテーション	—	—	—	243	243
	介護予防居宅療養管理指導	—	—	—	2,965	2,965
	介護予防通所介護	—	726	726	0	0
	介護予防通所リハビリテーション	—	—	—	163	163
	介護予防短期入所生活介護	—	24	223	199	199
	介護予防短期入所療養介護	—	71	153	82	82
	介護予防特定施設入居者生活介護	—	8	54	46	46
	介護予防福祉用具貸与	—	100	212	112	112
	特定介護予防福祉用具販売	—	101	214	113	113
	小 計	0	(1,872)	(2,463)	4,825	4,825
	介護予防支援	—	21	187	166	166
	合 計	0	(1,893)	(2,650)	4,991	4,991
地域密着型サービス	定期巡回・随時対応型訪問介護看護	—	8	42	34	34
	夜間対応型訪問介護	—	4	21	17	17
	認知症対応型通所介護	—	51	127	76	76
	小規模多機能型居宅介護	—	68	240	172	172
	認知症対応型共同生活介護	—	132	377	245	245
	地域密着型特定施設入居者生活介護	—	5	27	22	22
	地域密着型介護老人福祉施設入所者生活介護	—	5	58	53	53
	看護小規模多機能型居宅介護	—	1	17	16	16
	地域密着型通所介護	—	64	300	236	236
	合 計	0	(338)	(1,209)	871	871
介護予防	介護予防認知症対応型通所介護	—	45	112	67	67
	介護予防小規模多機能型居宅介護	—	60	202	142	142
	介護予防認知症対応型共同生活介護	—	48	267	219	219
	合 計	0	(153)	(581)	428	428
総 計		5,295	(4,908)	(8,340)	8,009	13,304

※ 令和7年3月31日に廃止(取り消し含む。)した事業所は、令和7年3月31日時点では指定の効力も有するため、「廃止事業所累計」と「令和7年3月末現在指定数」に含まれている。

※ 医療機関が行うみなし指定の「訪問看護」「訪問リハビリテーション」「居宅療養管理指導」「通所リハビリテーション」については差引増減のみ記載。

※ ()内は、みなし指定の事業者(“—”部分)を除いた合計数。ただし、みなし指定の短期入所療養介護(介護老人保健施設・介護療養型医療施設に係るもの)は合計数に含む。

※ 医療保険の指定を受けている病院・診療所・薬局、介護老人保健施設、介護療養型医療施設により行われる居宅サービスは、介護保険法に基づく指定申請が行われずに、指定があったものとみなされる。(みなし指定)

<介護保険施設>

施設の種類	平成12年4月1日現在 指定(許可)数	増 減 数	令和7年3月末現在 指定(許可)数
介護老人福祉施設	89 (5,715)	76 (6,928)	165 (12,643)
介護老人保健施設	34 (3,446)	35 (3,711)	69 (7,157)
介護療養型医療施設	62 (3,745)	△ 62 (△ 3,745)	0 (0)
介護医療院	— (—)	23 (2,773)	23 (2,773)
合 計	185 (12,906)	72 (9,667)	257 (22,573)

※ ()内は床数

(2) 介護サービス事業所指定(許可)数等の推移

(単位:事業所)

		平成12年 4月1日 現在	H12年 度末	13年 度末	14年 度末	15年 度末	16年 度末	17年 度末	18年 度末	19年 度末	20年 度末	21年 度末	22年 度末	23年 度末	24年 度末	25年 度末	26年 度末	27年 度末	28年 度末	29年 度末	30年 度末	R元年 度末	R2年 度末	R3年 度末	R4年 度末	R5年 度末	R6年 度末	R5年度 末からの 増減
居宅サ ー ビ ス 事 業 所	訪問介護	251	265	298	309	317	325	343	362	371	375	383	400	438	469	520	557	587	605	628	650	674	704	731	769	825	872	47
	訪問入浴介護	48	52	52	50	51	51	51	48	46	46	46	50	55	54	53	56	53	52	49	47	45	43	44	45	44	43	▲1
	訪問看護	781	850	857	862	841	815	795	789	757	741	730	727	704	707	719	736	744	750	759	761	757	781	809	821	842	874	32
	訪問リハビリテーション	184	206	217	228	220	213	205	228	228	235	232	235	228	233	240	247	243	242	248	253	250	257	260	254	253	247	▲6
	居宅療養管理指導	2,846	3,012	3,043	3,093	3,138	3,109	3,094	3,076	3,049	2,997	2,942	3,061	2,954	2,986	3,000	2,994	3,004	2,953	2,965	2,904	2,897	2,945	2,978	2,925	2,949	3,001	52
	通所介護	159	193	223	243	274	302	330	320	330	343	362	397	442	488	546	585	624	435	443	443	444	448	445	445	452	456	4
	通所リハビリテーション	131	140	139	135	137	136	132	137	133	131	136	132	137	142	142	150	157	160	162	167	171	170	172	168	163	163	0
	短期入所生活介護	95	103	107	111	117	119	129	130	134	138	143	148	156	168	175	183	187	194	200	201	202	205	209	210	213	213	0
	短期入所療養介護	95	113	109	107	110	107	99	104	100	99	97	96	101	99	96	96	97	98	95	92	97	97	91	88	87	84	▲3
	特定施設入居者生活介護	7	7	8	8	8	8	8	22	25	25	28	31	38	41	43	52	57	61	65	68	70	76	83	86	88	91	3
	福祉用具貸与	90	120	127	124	115	109	109	103	95	88	86	94	102	95	101	106	106	105	106	107	108	111	110	112	113	114	1
	特定福祉用具販売	0	0	0	0	0	0	0	82	78	79	80	90	98	95	101	106	107	105	106	106	107	109	109	110	111	113	2
	居宅介護支援	608	619	645	633	633	617	617	608	577	580	577	594	634	658	693	724	747	760	784	786	776	765	762	755	752	743	▲9
	居宅サービス合計	5,295	5,680	5,825	5,903	5,961	5,911	5,912	6,009	5,923	5,877	5,842	6,055	6,087	6,235	6,429	6,592	6,713	6,520	6,610	6,585	6,598	6,711	6,803	6,788	6,892	7,014	122

※ 医療保険の指定を受けている病院・診療所・薬局、介護老人保健施設、介護療養型医療施設により行われる居宅サービスは、介護保険法に基づく申請が行われずに、指定があったものとみなされる。(みなし指定)

(単位:事業所)

	H17年 度末	18年 度末	19年 度末	20年 度末	21年 度末	22年 度末	23年 度末	24年 度末	25年 度末	26年 度末	27年 度末	28年 度末	29年 度末	30年 度末	R元年 度末	R2年 度末	R3年 度末	R4年 度末	R5年 度末	R6年 度末	R5年度 末からの 増減
介護予防訪問介護	0	333	351	361	371	390	430	462	514	549	581	598	586	0	0	0	0	0	0	0	0
介護予防訪問入浴介護	0	40	40	40	41	46	51	51	50	53	50	48	45	42	40	39	41	41	40	39	▲1
介護予防訪問看護	0	768	743	726	718	717	693	697	708	725	733	742	752	755	749	774	802	814	834	863	29
介護予防訪問リハビリテーション	0	226	225	232	229	232	225	230	236	244	239	238	244	248	245	252	255	249	248	243	▲5
介護予防居宅療養管理指導	0	3,065	3,039	2,980	2,928	3,047	2,940	2,969	2,981	2,973	2,984	2,920	2,923	2,859	2,851	2,898	2,932	2,886	2,910	2,965	55
介護予防通所介護	0	304	314	328	350	386	429	473	533	567	606	631	622	0	0	0	0	0	0	0	0
介護予防通所リハビリテーション	0	119	119	119	124	124	129	136	137	147	155	158	161	166	172	171	172	168	163	163	0
介護予防短期入所生活介護	0	121	126	130	137	142	149	160	168	176	179	184	189	188	189	192	196	197	199	199	0
介護予防短期入所療養介護	0	96	92	91	90	90	96	95	93	92	94	94	91	89	91	93	88	85	84	82	▲2
介護予防特定施設入居者生活介護	0	21	24	24	26	28	30	32	34	37	39	40	41	41	42	43	46	46	46	46	0
介護予防福祉用具貸与	0	87	83	82	82	90	98	92	98	104	105	104	105	105	106	108	107	109	110	112	2
介護予防特定福祉用具販売	0	82	78	79	80	90	98	95	101	106	107	105	106	106	107	109	109	110	111	113	2
介護予防支援	0	92	92	93	99	99	99	106	110	113	119	122	126	125	125	126	126	126	126	166	40
介護予防サービス合計	0	5,021	4,975	4,924	4,904	5,091	5,037	5,136	5,249	5,337	5,410	5,386	5,405	4,724	4,717	4,805	4,874	4,831	4,871	4,991	120

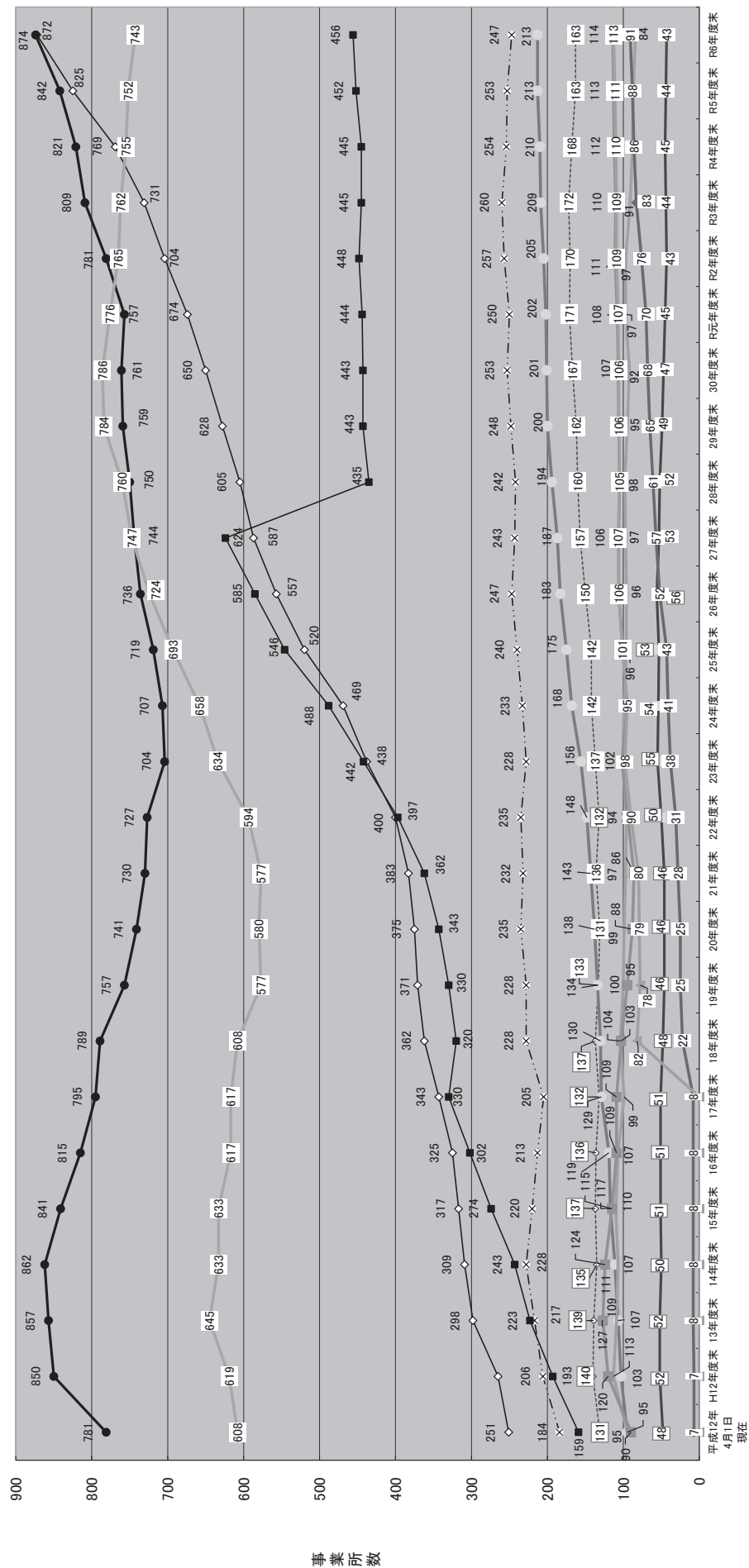
(単位:事業所)

	H17年 度末	18年 度末	19年 度末	20年 度末	21年 度末	22年 度末	23年 度末	24年 度末	25年 度末	26年 度末	27年 度末	28年 度末	29年 度末	30年 度末	R元年 度末	R2年 度末	R3年 度末	R4年 度末	R5年 度末	R6年 度末	R5年度 末からの 増減
定期巡回・随時対応型訪問介護看護								5	9	12	17	18	19	20	20	25	26	28	30	34	4
夜間対応型訪問介護	0	1	3	3	4	4	4	6	8	8	12	11	12	10	12	13	13	14	16	17	1
認知症対応型通所介護	0	41	49	52	57	66	71	83	83	89	83	84	83	84	84	77	78	80	76	76	0
小規模多機能型居宅介護	0	14	39	50	63	77	84	100	119	140	154	164	173	177	177	175	176	182	179	172	▲7
認知症対応型共同生活介護	0	78	90	101	112	127	143	158	174	194	203	215	226	232	232	239	241	244	244	245	1
地域密着型特定施設入居者生活介護	0	0	0	2	3	4	7	10	13	14	14	15	16	17	18	21	21	21	21	22	1
地域密着型介護老人福祉施設入所者生活介護	0	1	3	4	8	8	14	23	27	34	36	41	46	48	49	49	52	53	53	53	0
看護小規模多機能型居宅介護								0	2	5	8	9	9	10	11	12	12	13	15	16	1
地域密着型通所介護												210	213	221	221	224	235	236	239	236	▲3
地域密着型サービス合計	0	135	184	212	247	286	323	385	435	496	527	767	797	819	824	835	854	871	873	871	▲2

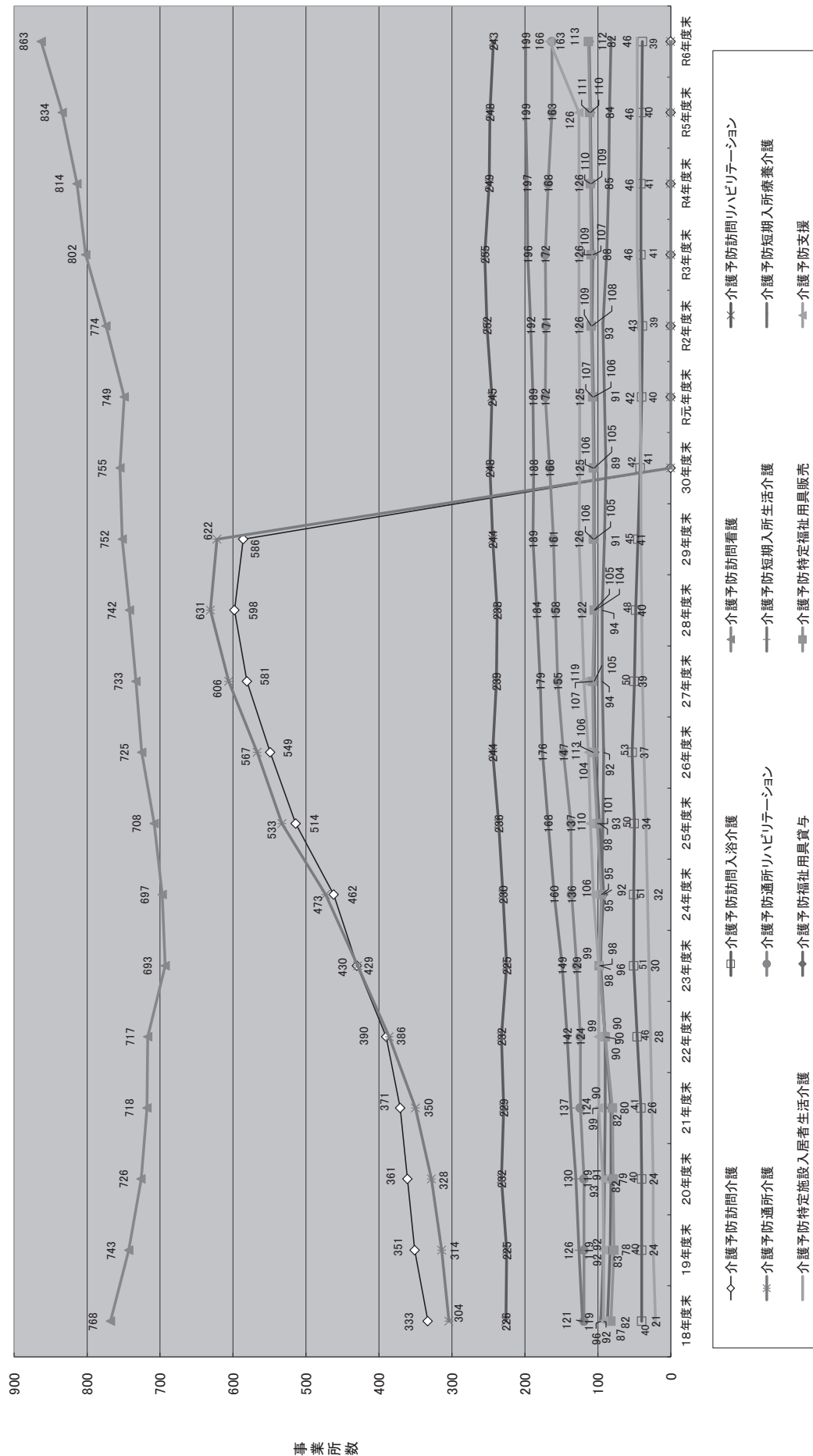
		(単位:事業所)																				
		H17年度末	平成12 ~令和 5年度	19年度末	20年度末	21年度末	22年度末	23年度末	24年度末	25年度末	26年度末	27年度末	28年度末	29年度末	30年度末	R元年度末	R2年度末	R3年度末	R4年度末	R5年度末	R6年度末	R5年度 末からの 増減
地域 密着型 介護サービス 事業所 介護予防	介護予防認知症対応型通所介護	0	37	41	45	50	57	60	71	74	79	73	75	74	75	75	68	69	71	67	67	0
	介護予防小規模多機能型居宅介護	0	14	26	34	42	53	60	73	89	108	121	130	141	143	145	141	142	150	147	142	▲ 5
	介護予防認知症対応型共同生活介護(短期利用以外)	0	78	86	96	106	117	131	146	161	177	186	196	206	209	210	217	217	220	218	219	1
	地域密着型介護予防サービス合計	0	129	153	175	198	227	251	290	324	364	380	401	421	427	430	426	428	441	432	428	▲ 4

		(単位:施設、床)																										
		平成12年 4月1日 現在	H12年度 末	13年度 末	14年度 末	15年度 末	16年度 末	17年度 末	18年度 末	19年度 末	20年度 末	21年度 末	22年度 末	23年度 末	24年度 末	25年度 末	26年度 末	27年度 末	28年度 末	29年度 末	30年度 末	R元年度 末	R2年度 末	R3年度 末	R4年度 末	R5年度 末	R6年度末	R3年度 末からの 増減
介護保険施設	介護老人福祉施設	89	97	102	104	110	112	122	122	126	132	133	136	139	144	146	148	150	152	155	155	156	159	160	160	165	165	0
	(地域密着型介護老人福祉施設)	0	0	0	0	0	0	0	1	2	3	7	7	13	21	26	33	35	40	46	48	49	49	52	53	53	53	0
	介護老人保健施設	34	43	45	45	48	50	50	53	54	55	58	60	66	68	70	71	73	73	72	72	72	71	69	69	69	69	0
	介護療養型医療施設	62	69	70	70	67	65	58	55	51	50	47	43	39	36	34	31	29	28	25	22	15	9	6	5	2	0	▲ 2
	介護医療院																				1	10	17	20	21	22	23	1
	介護保険施設合計	185	209	217	219	225	227	230	231	233	240	245	246	257	269	276	283	287	293	298	298	302	305	307	308	311	310	▲ 1
	【床数】																											
	介護老人福祉施設(床数)	5,715	6,339	6,754	6,932	7,467	7,642	8,380	8,410	8,670	9,065	9,136	9,401	9,681	10,144	10,281	10,691	10,989	11,114	11,368	11,498	11,598	12,056	12,245	12,241	12,608	12,643	35
	(地域密着型介護老人福祉施設)(床数)	0	0	0	0	0	0	0	29	40	69	156	156	321	531	676	862	920	1,046	1,220	1,264	1,293	1,294	1,381	1,410	1,389	1,389	0
	介護老人保健施設(床数)	3,446	4,496	4,754	4,754	5,106	5,354	5,354	5,652	5,754	5,854	5,914	5,990	6,543	6,856	7,038	7,214	7,439	7,523	7,482	7,482	7,381	7,321	7,236	7,207	7,207	7,157	▲ 50
介護療養型医療施設(床数)	3,745	4,060	4,213	4,232	4,197	4,160	3,992	3,995	3,858	3,804	3,717	3,620	3,523	3,361	3,272	3,130	3,036	3,006	2,796	2,200	961	476	223	170	41	0	▲ 41	
介護医療院(床数)																				466	1,795	2,340	2,542	2,595	2,723	2,773	50	
床数合計		12,906	14,895	15,721	15,918	16,770	17,156	17,726	18,086	18,322	18,792	18,923	19,167	20,068	20,892	21,267	21,897	22,384	22,689	22,866	22,910	23,028	23,487	23,627	23,623	23,968	23,962	▲ 6

居宅サービス事業所・指定数の推移




介護予防サービス事業所・指定数の推移




※ 平成29年度末までに、介護予防訪問介護及び介護予防通所介護は、介護予防・日常生活支援総合事業に移行

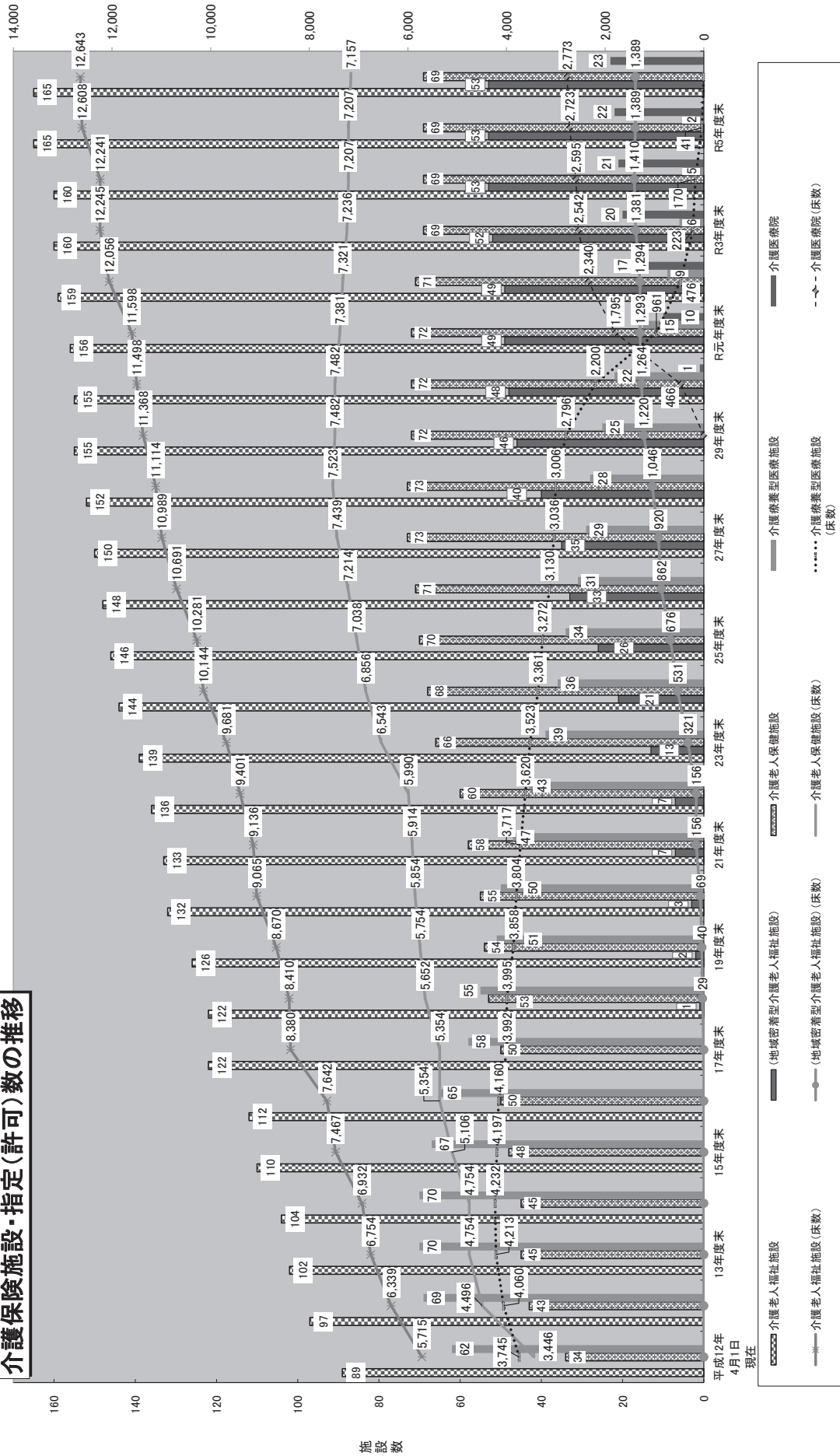
地域密着型サービス事業所・指定数の推移



地域密着型介護予防サービス事業所・指定数の推移



介護保険施設・指定(許可)数の推移



(3)介護サービス事業所指定(許可)状況【圏域別】(令和7年3月末現在)

<居宅サービス事業所>

(単位:事業所)

	京都・乙訓	うち京都市	山城北	山城南	南 丹	中 丹	丹 後	合 計	合 計 (京都市除く)
訪問介護	630	584	115	19	44	42	22	872	288
								0	0
訪問入浴介護	21	20	4	3	3	6	6	43	23
								0	
訪問看護	339	315	75	20	15	25	9	483	168
	266	236	45	18	15	31	16	391	155
訪問リハビリテーション	21	19	4		3	4	1	33	14
	156	147	20	8	11	14	5	214	67
居宅療養管理指導						1		1	1
	1,989	1,813	446	137	129	204	95	3,000	1,187
通所介護	289	266	49	23	24	42	29	456	190
								0	
通所リハビリテーション								0	
	107	100	22	4	10	15	5	163	63
短期入所生活介護	119	107	27	7	14	27	19	213	106
								0	
短期入所療養介護								0	0
	56	49	10	2	7	7	2	84	35
特定施設入居者生活介護	68	64	8	3	2	7	3	91	27
								0	
福祉用具貸与	74	68	15	1	6	10	8	114	46
								0	
特定福祉用具販売	71	65	15	1	6	12	8	113	48
								0	
小 計	1,632	1,508	312	77	117	176	105	2,419	911
	2,574	2,345	543	169	172	271	123	3,852	1,507
居宅介護支援	472	431	99	35	42	63	32	743	312
合 計	2,104	1,939	411	112	159	239	137	3,162	1,223
	2,574	2,345	543	169	172	271	123	3,852	1,507

※ 上段 : 申請に基づく指定／下段 : 申請を要しない指定(みなし指定)

<介護保険施設>

	京都・乙訓	うち京都市	山城北	山城南	南 丹	中 丹	丹 後	合 計	合 計 (京都市除く)
介護老人福祉施設	86	78	22	7	11	19	20	165	87
介護老人保健施設	44	39	9	2	5	7	2	69	30
介護医療院	19	17	2		2			23	6
合 計	149	134	33	9	18	26	22	257	123

<介護予防サービス事業所>

	京都・乙訓		山城北	山城南	南 丹	中 丹	丹 後	合 計	合 計 (京都市除く)
		うち京都市							
介護予防訪問介護								0	0
								0	0
介護予防訪問入浴介護	20	19	4	3	2	6	4	39	20
								0	
介護予防訪問看護	333	311	75	20	15	25	9	477	166
	263	234	43	18	15	31	16	386	152
介護予防訪問リハビリテーション	20	18	4		3	4	1	32	14
	153	144	20	8	11	14	5	211	67
介護予防居宅療養管理指導						1		1	1
	1,955	1,779	445	137	129	203	95	2,964	1,185
介護予防通所介護								0	0
								0	
介護予防通所リハビリテーション								0	
	106	99	22	4	11	15	5	163	64
介護予防短期入所生活介護	113	102	22	7	14	25	18	199	97
								0	
介護予防短期入所療養介護	1	1						1	0
	54	47	9	2	7	7	2	81	34
介護予防特定施設入居者生活介護	25	21	8	3	2	6	2	46	25
								0	
介護予防福祉用具貸与	72	66	15	1	6	10	8	112	46
								0	
介護予防特定福祉用具販売	71	65	15	1	6	12	8	113	48
								0	
小 計	655	603	143	35	48	89	50	1,020	417
	2,531	2,303	539	169	173	270	123	3,805	1,502
介護予防支援	88	80	22	11	11	26	8	166	86
								0	
合 計	743	683	165	46	59	115	58	1,186	503
	2,531	2,303	539	169	173	270	123	3,805	1,502

※ 上段 : 申請に基づく指定／下段 : 申請を要しない指定(みなし指定)

<地域密着型(介護予防)サービス事業所>

	京都・乙訓		山城北	山城南	南 丹	中 丹	丹 後	合 計	合 計 (京都市除く)
		うち京都市							
定期巡回・随時対応型訪問介護看護	28	27	3			2	1	34	7
								0	
夜間対応型訪問介護	16	16					1	17	1
								0	
認知症対応型通所介護	31	25	15	4	5	15	6	76	51
								0	
小規模多機能型居宅介護	95	88	28	5	12	14	18	172	84
								0	
認知症対応型共同生活介護	154	140	36	7	16	18	14	245	105
								0	
地域密着型特定施設入居者生活介護	19	18				3		22	4
								0	
地域密着型介護老人福祉施設入所者生活介護	34	29	5		3	9	2	53	24
								0	
看護小規模多機能型居宅介護	10	10	3			2	1	16	6
								0	
地域密着型通所介護	158	153	24	6	19	16	13	236	83
								0	
小 計	545	506	114	22	55	79	56	871	365
介護予防認知症対応型通所介護	27	22	10	4	5	15	6	67	45
介護予防小規模多機能型居宅介護	80	74	14	5	12	14	17	142	68
介護予防認知症対応型共同生活介護	142	131	23	7	16	18	13	219	88
小 計	249	227	47	16	33	47	36	428	201
合 計	794	733	161	38	88	126	92	1,299	566

※ 上段 : 申請に基づく指定／下段 : 申請を要しない指定(みなし指定)

(4) 介護サービス事業者の指定取消状況

〈年度別指定取消事業者数〉

年 度	事業者数
平成12年度	0
平成13年度	2
平成14年度	13
平成15年度	6
平成16年度	1
平成17年度	2
平成18年度	1
平成19年度	0
平成20年度	0
平成21年度	0
平成22年度	0
平成23年度	0
平成24年度	0
平成25年度	0
平成26年度	2
平成27年度	4
平成28年度	1
平成29年度	0
平成30年度	0
令和2年度	0
令和3年度	0
令和4年度	0
令和5年度	0
令和6年度	0
合 計	32

〈法人種類別・サービス種類別指定取消事業所数(平成12年4月～令和7年3月累計)〉

(単位:事業所)

事業所区分		株式会社・ 有限会社等 【23事業者】	特定非営利 活動法人 【1事業者】	医療法人 【3事業者】	社会福祉法人 【該当なし】	その他の法人 【2事業者】	その他 (個人等) 【3事業者】	合 計 【32事業者】
取消事業所数(合計)		45	1	17	0	7	12	82
居宅介護サービス	訪問介護事業	17				1		18
	訪問入浴介護事業							0
	訪問看護事業	2		2			2	6
	訪問リハビリテーション事業			1			2	3
	居宅療養管理指導事業			2			2	4
	通所介護事業	4		1				5
	通所リハビリテーション事業			2			3	5
	短期入所生活介護事業							0
	短期入所療養介護事業						3	3
	特定施設入居者生活介護事業							0
	福祉用具貸与事業	6				1		7
	特定福祉用具販売事業					1		1
	居宅介護支援事業	11		4		1		16
施設サービス	介護老人福祉施設							0
	介護老人保健施設			2				2
	介護医療院							0
介護予防サービス	介護予防訪問介護	3				1		4
	介護予防訪問入浴介護							0
	介護予防訪問看護			1				1
	介護予防訪問リハビリテーション			1				1
	介護予防居宅療養管理指導			1				1
	介護予防通所介護	2						2
	介護予防通所リハビリテーション							0
	介護予防短期入所生活介護							0
	介護予防短期入所療養介護							0
	介護予防福祉用具貸与					1		1
	介護予防特定福祉用具販売					1		1
	介護予防支援							0
地域密着型サービス	定期巡回・随時対応型訪問介護看護							0
	夜間対応型訪問介護							0
	認知症対応型通所介護							0
	小規模多機能型居宅介護							0
	認知症対応型共同生活介護事業		1					1
	認知症対応型共同生活介護(短期利用以外)							0
	地域密着型特定施設入居者生活介護							0
	地域密着型介護老人福祉施設入所者生活介護							0
	地域密着型通所介護							0
	看護小規模多機能型居宅介護							0
介護予防地域密着型サービス	介護予防認知症対応型通所介護							0
	介護予防小規模多機能型居宅介護							0
	介護予防認知症対応型共同生活介護(短期利用以外)							0

7 第1号保険料の状況

(1) 保険料基準額(年額を月額換算した数値)

(単位:円)

圏域	市町村名	保 険 料 基 準 額		備 考
		第8期 (R3～R5)	第9期 (R6～R8)	差 額
		月 額 a	月 額 b	b - a
京 都・ 乙 訓	京都市	6,800	7,160	360
	向日市	5,821	6,125	304
	長岡京市	6,180	6,480	300
	大山崎町	6,180	6,407	227
山 城 北	宇治市	5,669	5,900	231
	城陽市	5,098	5,477	379
	八幡市	5,567	6,250	683
	京田辺市	5,394	5,513	119
	久御山町	5,786	5,786	0
	井手町	5,823	6,197	374
	宇治田原町	5,317	6,194	877
山 城 南	木津川市	5,800	5,800	0
	笠置町	6,970	7,140	170
	和束町	7,600	7,200	▲ 400
	精華町	5,950	5,950	0
	南山城村	6,200	6,400	200
南 丹	亀岡市	5,196	5,800	604
	南丹市	6,360	6,860	500
	京丹波町	6,117	5,875	▲ 242
中 丹	福知山市	5,983	5,983	0
	舞鶴市	5,986	5,981	▲ 5
	綾部市	6,202	6,202	0
丹 後	宮津市	6,672	6,147	▲ 525
	京丹後市	5,979	5,723	▲ 256
	伊根町	6,271	6,271	0
	与謝野町	6,000	6,000	0
加 重 平 均	全市町村	6,328	6,608	280
	京都市除く	5,785	5,976	191
	全 国	6,014	6,225	211

(2) 第1号保険料収納率(令和6年度)

圏域	市町村名	収 納 率 (令和7年5月末現在)					参 考	
		現 年 度 分			滞納繰越分 普通徴収	合 計 α	令和5年度 収納率(合計) β	増減 $\alpha - \beta$
		特別徴収	普通徴収	計				
京都・乙訓	京都市	100.00%	95.43%	99.43%	22.41%	98.55%	98.31%	0.24
	向日市	100.00%	97.01%	99.72%	20.41%	98.73%	98.57%	0.16
	長岡京市	100.00%	97.37%	99.78%	35.34%	99.43%	99.17%	0.25
	大山崎町	100.00%	93.43%	99.49%	19.65%	98.87%	99.01%	▲ 0.13
山城北	宇治市	100.00%	95.21%	99.55%	13.42%	98.68%	98.49%	0.19
	城陽市	100.00%	95.72%	99.69%	16.34%	99.10%	98.94%	0.16
	八幡市	100.00%	94.75%	99.52%	11.62%	98.57%	98.40%	0.18
	京田辺市	100.00%	97.41%	99.78%	12.94%	99.18%	99.05%	0.12
	久御山町	100.00%	94.23%	99.47%	12.35%	98.34%	98.14%	0.20
	井手町	99.83%	94.64%	99.32%	4.36%	94.49%	94.39%	0.10
	宇治田原町	100.00%	93.67%	99.42%	20.44%	98.37%	98.19%	0.18
山城南	木津川市	100.00%	97.54%	99.80%	15.64%	99.37%	99.27%	0.10
	笠置町	100.00%	95.29%	99.66%	26.24%	99.39%	99.59%	▲ 0.20
	和束町	100.00%	92.45%	99.55%	18.82%	97.63%	97.62%	0.01
	精華町	100.00%	98.10%	99.81%	25.14%	99.49%	99.47%	0.02
	南山城村	100.00%	96.51%	99.84%	1.95%	95.38%	95.36%	0.02
南丹	亀岡市	100.00%	94.90%	99.56%	14.59%	98.86%	98.66%	0.20
	南丹市	100.00%	94.27%	99.52%	11.78%	98.59%	98.38%	0.21
	京丹波町	100.00%	94.30%	99.61%	18.64%	98.81%	98.87%	▲ 0.06
中丹	福知山市	100.00%	96.46%	99.73%	28.22%	99.38%	99.36%	0.02
	舞鶴市	100.00%	97.50%	99.79%	40.50%	99.36%	99.20%	0.16
	綾部市	100.00%	96.30%	99.77%	3.56%	95.94%	95.68%	0.26
丹後	宮津市	100.00%	97.46%	99.83%	10.72%	98.96%	98.75%	0.22
	京丹後市	100.00%	96.29%	99.77%	20.24%	99.49%	99.57%	▲ 0.08
	伊根町	100.00%	99.95%	100.00%	100.00%	100.00%	100.00%	▲ 0.00
	与謝野町	99.88%	97.10%	99.70%	40.91%	99.13%	98.42%	0.71
京都府計		100.00%	95.64%	99.53%	19.79%	98.68%	98.49%	0.20
計(京都市除く)		100.00%	96.07%	99.67%	15.69%	98.86%	98.71%	0.15

8 介護保険財政安定化基金の状況

(1) 積立等の状況

	平成12年度	平成13年度	平成14年度	平成15年度	平成16年度	平成17年度	平成18年度	平成19年度	平成20年度	平成21年度	平成22年度	平成23年度	平成24年度	平成25年度	平成26年度
造 成 額	1,377,037,344	1,377,037,197	1,377,037,197	367,967,468	367,967,197	367,967,268	439,452,582	439,452,489	439,452,489	0	0	0	0	0	0
償 還 額	0	0	0	272,626,365	270,735,329	325,243,659	624,124,893	624,124,879	(※1) 1,348,953,877	5,046,000	5,045,999	5,045,999	113,530,670	113,530,665	(※4) 138,076,665
(※2) 返 還 額													(※2) 20,766,477		
運 用 益	1,388,355	3,305,040	3,757,030	2,172,333	2,379,226	2,520,537	7,670,412	22,457,217	27,227,624	22,785,560	16,392,545	13,928,464	8,848,501	4,870,905	4,121,464
計	1,378,425,699	1,380,342,237	1,380,794,227	642,766,166	641,081,752	695,731,464	1,071,247,887	1,086,034,585	1,815,633,990	27,831,560	21,438,544	18,974,463	143,145,648	118,401,570	142,198,129
貸 付 額	46,711,000 (3町)	188,952,000 (11市町村)	2,095,851,000 (12市町)	432,339,000 (10市町)	539,761,000 (10市町)	172,763,000 (8市町)	0 (該当なし)	4,570,000 (1町)	0 (該当なし)	3,000,000 (1町)	81,112,000 (1町)	256,480,000 (4市2町)	87,096,000 (2市)	100,546,000 (2市1町)	57,700,000 (2市1村)
交 付 額			1,226,103 (1市)			387,640,745 (6市町)			0 (該当なし)			100,648,844 (2市1町)			0 (該当なし)
(※3) 取 崩 額													3,000,000,000		
計	46,711,000	188,952,000	2,097,077,103	432,339,000	539,761,000	560,403,745	0	4,570,000	0	3,000,000	81,112,000	357,128,844	3,087,096,000	100,546,000	57,700,000
年 度 末 残 高	1,331,714,699	2,523,104,936	1,806,822,060	2,017,249,226	2,118,569,978	2,253,897,697	3,325,145,584	4,406,610,169	6,222,244,159	6,247,075,719	6,187,402,263	5,849,247,882	2,905,297,530	2,923,153,100	3,007,651,229
拠 出 率	1,000分の5			1,000分の1			1,000分の1			0			0		

(※1) 京都市、亀岡市、南丹市が貸付金の繰上償還(725百万円)を行った。

(※2) 平成23年度交付額の精算に伴う超過交付額に係る返還金を計上している。

(※3) 平成24年度において、介護保険法附則第10条の規定により30億円の取崩しを行い、3分の1ずつをそれぞれ市町村・府・国へ交付(返還)しているが、この取崩額について計上している。

(※4) 南丹市が貸付金の繰上償還(25百万円)を行った。

(2) 貸付金の状況

市町村名	平成12年度	平成13年度	平成14年度	平成15年度	平成16年度	平成17年度	平成18年度	平成19年度	平成20年度	平成21年度	平成22年度	平成23年度	平成24年度	平成25年度	平成26年度
京都市		72,957,000	1,853,530,000	326,302,000	※ 409,000,000										
宇治市						27,281,000						79,143,000			
宮津市					* 11,226,000	35,000,000						20,000,000			
亀岡市		50,000,000	130,000,000	50,000,000	※ 18,000,000										
向日市						33,000,000									
長岡京市											39,000,000		62,952,000	66,000,000	10,000,000
原田辺市													24,144,000		
南丹市(★)						24,200,000						18,000,000		24,546,000	46,800,000
大山崎町				※ 5,000,000	* 14,300,000	17,100,000									
久御山町		2,262,000	15,738,000									5,000,000		10,000,000	
井手町					* 19,000,000										
宇治田原町		4,500,000	9,204,000												
山城町	34,000,000					1,746,000									
木津町					※ 17,000,000										
加茂町			18,000,000	17,000,000	※ 24,700,000	23,000,000									
笠置町		2,833,000	3,157,000												
和束町						11,436,000		4,570,000		3,000,000					
南山城村		1,891,000													900,000
精華町											81,112,000	95,337,000			
京北町	6,711,000	3,990,000	7,299,000	※ 1,895,000											
美山町(★)		12,000,000	10,000,000												
園部町(★)				※ 7,599,000											
八木町(★)					※ 3,000,000										
丹波町		15,000,000	20,000,000	※ 5,200,000											
日吉町(★)	6,000,000	17,000,000	5,000,000	※ 3,000,000	※ 7,000,000										
和知町			9,395,000												
夜久野町				※ 357,000											
加悦町(☆)		6,519,000	14,528,000	15,986,000	* 16,535,000										
与謝野町(☆)															
合 計	46,711,000 3町	188,952,000 11市町村	2,095,851,000 12市町	432,339,000 10市町	539,761,000 10市町	172,763,000 8市町	0 貸付無し	4,570,000 1町	0 貸付無し	3,000,000 1町	81,112,000 1町	256,480,000 6市町	87,096,000 2市	100,546,000 2市1町	57,700,000 2市1村

★ 南丹市は平成18年1月1日、美山町・園部町・八木町・日吉町が合併

☆ 与謝野町は平成18年3月1日、加悦町・岩滝町・野田川町が合併

(注1) 平成15年度に貸付を行った10市町のうち6町(※)については、決算の結果、貸付が全額不要となった。

(注2) 平成16年度に貸付を行った10市町のうち5市町(※)については全額、5市町(*)については一部の額について、決算の結果、貸付が不要となった。

⑤実質赤字 4市町→408,288千円

⑥実質赤字 5市町→82,082千円

(3) 交付金の状況

市町村名	平成14年度	平成17年度	平成20年度	平成23年度	平成26年度
京都市		337,000,000			
宇治市		27,280,745		※ 57,627,962	
宮津市					
亀岡市	1,226,103	4,582,625			
向日市		7,781,888			
長岡京市				36,627,281	
原田辺市					
南丹市(★)					
大山崎町				※ 4,393,601	
久御山町					
井手町					
宇治田原町					
山城町					
木津町					
加茂町		2,225,405			
笠置町					
和束町					
南山城村					
精華町					
京北町					
美山町(★)					
園部町(★)					
八木町(★)					
丹波町					
日吉町(★)					
和知町					
夜久野町					
加悦町(☆)		8,770,082			
与謝野町(☆)					
合 計	1,226,103 1市	387,640,745 6市町	0 なし	100,648,844 3市町	0 なし

★ 南丹市は平成18年1月1日、美山町・園部町・八木町・日吉町が合併

☆ 与謝野町は平成18年3月1日、加悦町・岩滝町・野田川町が合併

(注1) 交付は、事業運営期間3年目に、保険料収納率の低下による赤字について行われるもの。

交付額 = (予定保険料収納額 - 実績保険料収納額) × 1/2

(注2) 平成23年度に交付を行った3市町のうち2市町については、平成24年度に交付額の精算に伴い超過交付額を返還している(返還額: 20,767千円)

(1) 積立等の状況(続き)

(単位:円)										
平成27年度	平成28年度	平成29年度	平成30年度	令和元年度	令和2年度	令和3年度	令和4年度	令和5年度	令和6年度	合 計
0	0	0	0	0	0	0	0	0	0	6,553,371,231
73,598,668	73,598,666	73,598,666	0	0	0	2,666,668	2,666,666	2,666,666	0	4,074,881,000
										20,766,477
3,184,026	1,161,230	633,259	548,176	457,009	161,544	121,046	129,191	128,949	3,660,037	154,009,680
76,782,694	74,759,896	74,231,925	548,176	457,009	161,544	2,787,714	2,795,857	2,795,615	3,660,037	10,803,028,388
0	0	0	0	0	8,000,000 (1村)	0	0	0	0	4,074,881,000
					0 (該当なし)			0 (該当なし)		489,515,692
										3,000,000,000
0	0	0	0	0	8,000,000	0	0	0	0	7,564,396,692
3,084,433,923	3,159,193,819	3,233,425,744	3,233,973,920	3,234,430,929	3,226,592,473	3,229,380,187	3,232,176,044	3,234,971,659	3,238,631,696	—
0			0			0	0	0	0	—

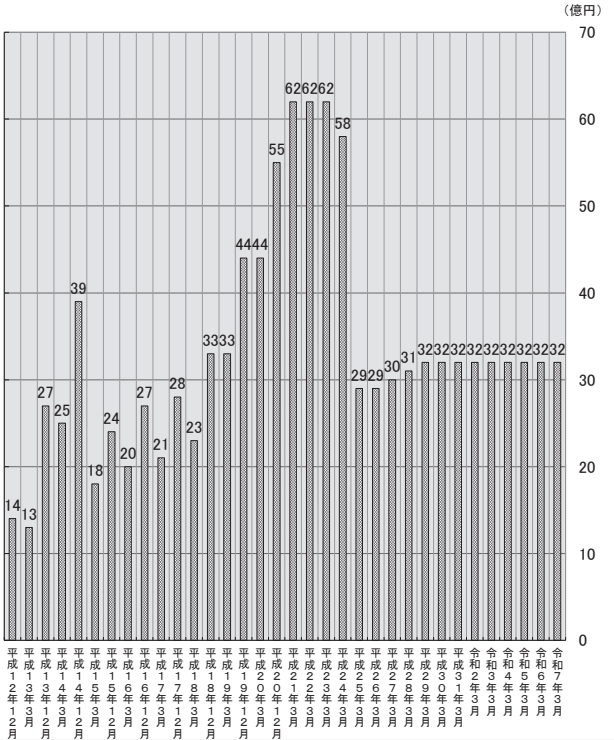
(2) 貸付金の状況(続き)

(単位:円)										
貸 付 金										
平成27年度	平成28年度	平成29年度	平成30年度	令和元年度	令和2年度	令和3年度	令和4年度	令和5年度	令和6年度	合 計
										2,661,789,000
										106,424,000
										66,226,000
										248,000,000
										33,000,000
										177,852,000
										24,144,000
										113,546,000
										36,400,000
										33,000,000
										19,000,000
										13,704,000
										35,746,000
										17,000,000
										82,700,000
										5,990,000
										19,006,000
					8,000,000					10,791,000
										176,449,000
										19,895,000
										22,000,000
										7,599,000
										3,000,000
										40,200,000
										38,000,000
										9,395,000
										357,000
										53,568,000
0	0	0	0	0	8,000,000	0	0	0	0	4,074,881,000
貸付無し	貸付無し	貸付無し	貸付無し	貸付無し	1村	貸付無し	貸付無し	貸付無し	貸付無し	—

(3) 交付金の状況(続き)

(単位:円)										
平成27年度	平成28年度	平成29年度	平成30年度	令和元年度	令和2年度	令和3年度	令和4年度	令和5年度	令和6年度	合 計
										337,000,000
										84,908,707
										0
										5,808,728
										7,781,888
										38,627,281
										0
										0
										4,393,601
										0
										0
										0
										2,225,405
										0
										0
										0
										0
										0
										0
										0
										0
										0
										0
										0
										0
										0
										0
										0
										0
										0
		0			0			0		8,770,082
										489,515,692
										—

介護保険財政安定化基金 基金残高の推移



9 京都府介護保険審査会への審査請求の状況

(単位:件)

		要介護認定に関する審査請求				保険料に関する審査請求				その他の審査請求				合 計			
		審査結果				審査結果				審査結果				審査結果			
		却下	認容	棄却		却下	認容	棄却		却下	認容	棄却		却下	認容	棄却	
京都・乙訓	H11～R元年度	70	11	8	51	1,811	150		1,661	8	3		5	1,889	164	8	1,717
	R2年度	2			2	3	2		1					5	2	0	3
	R3年度	2			2	6	1		5					8	1	0	7
	R4年度	1		1		2			2					3	0	1	2
	R5年度	3	1		1	5	1		4	1			1	9	2	0	6
	R6年度	2			1	3			2					5	0	0	3
	小計	80	12	9	57	1,830	154	0	1,675	9	3	0	6	1,919	169	9	1,738
山城北	H11～R元年度	30	1	5	24	374	11		363	2			2	406	12	5	389
	R2年度					1			1					1	0	0	1
	R3年度									1	1			1	1	0	0
	R4年度					2			2					2	0	0	2
	R5年度					2			1					2	0	0	1
	R6年度	1				1			1					2	0	0	1
	小計	31	1	5	24	380	11	0	368	3	1	0	2	414	13	5	394
山城南	H11～R元年度	7	2		5	116	3		113	1			1	124	5	0	119
	R2年度													0	0	0	0
	R3年度													0	0	0	0
	R4年度													0	0	0	0
	R5年度													0	0	0	0
	R6年度													0	0	0	0
	小計	7	2	0	5	116	3	0	113	1	0	0	1	124	5	0	119
南丹	H11～R元年度	7		1	6	147	2		145	0				154	2	1	151
	R2年度													0	0	0	0
	R3年度													0	0	0	0
	R4年度													0	0	0	0
	R5年度													0	0	0	0
	R6年度					1			1					1	0	0	1
	小計	7	0	1	6	148	2	0	146	0	0	0	0	155	2	1	152
中丹	H11～R元年度	7			7	206	2		204	1			1	214	2	0	212
	R2年度													0	0	0	0
	R3年度					1			1					1	0	0	1
	R4年度													0	0	0	0
	R5年度					3			3					3	0	0	3
	R6年度					2			2					2	0	0	2
	小計	7	0	0	7	212	2	0	210	1	0	0	1	220	2	0	218
丹後	H11～R元年度	6	1		5	64	1		63	0				70	2	0	68
	R2年度													0	0	0	0
	R3年度	1			1									1	0	0	1
	R4年度													0	0	0	0
	R5年度					1			1					1	0	0	1
	R6年度													0	0	0	0
	小計	7	1	0	6	65	1	0	64	0	0	0	0	72	2	0	70
合計	H11～R元年度	127	15	14	98	2,718	169	0	2,549	12	3	0	9	2,857	187	14	2,656
	R2年度	2	0	0	2	4	2	0	2	0	0	0	0	6	2	0	4
	R3年度	3	0	0	3	7	1	0	6	1	1	0	0	11	2	0	9
	R4年度	1	0	1	0	4	0	0	4	0	0	0	0	5	0	1	4
	R5年度	3	1	0	1	11	1	0	9	1	0	0	1	15	2	0	11
	R6年度	3	0	0	1	7	0	0	6	0	0	0	0	10	0	0	7
	小計	139	16	15	105	2,751	173	0	2,576	14	4	0	10	2,904	193	15	2,691

※ 「その他の審査請求」…高額介護サービス費の支給に関するもの、住宅改修費の支給に関するものなど。

10 介護給付適正化の取組状況（令和6年度）

★夏介護認定の適正化					★ケアプラン等の点検							
保険者名	訪問調査件数			認定調査 完全実施 (全て100%)	委託調査の 事後点検	ケアプランの点検						
	新規認定の 訪問調査 件数	更新認定の 訪問調査 件数	変更認定の 訪問調査 件数			ケアプラン点 検実施件数	実施方法 (※1)	点検実施者 ・直営(事務職) ・直営(専門職) ・直営(専門職) ・外部委託等	厚労省 ケアプラン 点検支援 マニュアル を活用	国保連 介護給付適正 化システムを 活用	府介護支援専門 員会 京都式ガイドライ ンを活用	
1京都市	○	26,313	38,047	○	○	○	365	○	○	○	○	○
2福知山市	○	1,176	1,724	438	○	○	7	○	○	○	○	○
3舞鶴市	○	1,490	1,919	456	○	○	60	○	○	○	○	○
4綾部市	○	641	1,372	203	○	○	7	○	○	○	○	○
5宇治市	○	3,761	2,962	1,209	○	○	47	○	○	○	○	○
6宮津市	○	499	650	169	○	○	17	○	○	○	○	○
7亀岡市	○	1,686	1,776	497	○	○	57	○	○	○	○	○
8城陽市	○	1,666	1,803	341	○	○	24	○	○	○	○	○
9向日市	○	874	1,026	323	○	○	18	○	○	○	○	○
10長岡京市	○	1,197	1,218	753	○	○	3	○	○	○	○	○
11八幡市	○	1,422	1,477	379	○	○	26	○	○	○	○	○
12京田辺市	○	732	1,114	469	○	○	4	○	○	○	○	○
13京丹後市	○	1,151	2,028	481	○	○	14	○	○	○	○	○
14南丹市	○	604	900	198	○	○	8	○	○	○	○	○
15木津川市	○	1,155	896	352	○	○	982	○	○	○	○	○
16大山崎町	○	293	274	89	○	○	211	○	○	○	○	○
17久御山町	○	311	295	88	○	○	20	○	○	○	○	○
18井手町	○	111	159	64	○	○		○	○	○	○	○
19宇治田原町	○	106	133	28	○	○	3	○	○	○	○	○
20笠置町	○	26	40	18	○	○		○	○	○	○	○
21和束町	○	86	165	51	○	○		○	○	○	○	○
22精華町	○	407	568	249	○	○	3	○	○	○	○	○
23南山城村	○	71	89	20	○	○		○	○	○	○	○
24京丹波町	○	300	406	113	○	○	19	○	○	○	○	○
25伊根町	○	39	70	40	○	○	1	○	○	○	○	○
26与野町	○	464	538	171	○	○	8	○	○	○	○	○
計	26				5	21	22					
実施率	100.00				19.23	100.00	84.62					

※「委託調査の事後点検」における実施率は、認定調査完全実施（全て100%）の市町村を除いて計算している。

★ケアプラン等の点検																		
保険者名		住宅改修の点検										福祉用具購入・貸与調査						
		写真等による確認						利用者宅への訪問調査				福祉用具の点検						
		施工前	施工後	施工前	施工後	施工前	施工後	リハビリテーション専門職の関与（※2）	＜リハ職の所属＞ 例・市町村職員 ・地域リハセン ・医療機関・事業所等 ・その他（具体的に）	購入調査	調査実施件数	貸与調査	調査実施件数	リハビリテーション専門職の関与（※2）	＜リハ職の所属＞ 例・市町村職員 ・地域リハセン ・医療機関・事業所等 ・その他（具体的に）			
1	京都市	○	○	6,949	6,949	3	4			ア		その他（建築専門職）	○	8,008	○	42	ア	府地域リハセン（コーディネート）・市リハセン・三條法士会
2	福知山市	○	○	264	268	1	0			イ		市町村職員	○		○	0	イ	市町村職員
3	舞鶴市	○	○	332	332	6	6											
4	綾部市	○	○	166	166													
5	宇治市	○	○	1,073	1,075	2	0											
6	宮津市	○	○	72	72													
7	亀岡市	○	○	433	433					ア		市町村職員					ウ	市町村職員
8	城陽市	○	○	501	501													
9	向日市	○	○	283	283									○	321			
10	長岡京市	○	○	488	488	333	333			イ		市町村職員	○	266			イ	市町村職員
11	八幡市	○	○	393	393	3	0							○	1			
12	京田辺市	○	○	334	372					ア		市町村職員						
13	京丹後市	○	○	298	290											○	11	
14	南丹市	○	○	135	135	4	3							○	14	○	50	
15	木津川市	○	○	380	380													
16	大山崎町	○	○	92	92	0	1			イ		地域リハセン	○	74	○	7		
17	久御山町	○	○	113	113													
18	井手町	○	○	70	70													
19	宇治田原町	○	○	44	44													
20	笠置町	○	○	14	14					イ		医療機関	○	13	○	1	イ	医療機関
21	和束町	○	○	44	44								○	35				
22	精華町	○	○	158	158													
23	南山城村	○	○	28	28								○	23				
24	京丹波町	○	○	59	59					イ		医療機関・事業所等	○	4				
25	伊根町	○	○	13	13	1	0			ア・イ		市町村職員	○	13	○	0	イ・ウ	市町村職員
26	与謝野町	○	○	119	119	25	25			ア・イ		市町村職員	○	24	○	2	イ・ウ	市町村職員
計		26	26										12		8			
実施率		100.00	100.00										46.15		30.77			

※「委託調査の事後点検」における実施率は、認定調査完全直置(全て100%)の市町村を除いて計算している。

保険者名		★医療情報との突合・縦覧点検														給付実績等の活用		
		医療情報との突合 突合実施 件数		縦覧点検 点検実施件数												給付実績の活用 (医療情報との突 合・縦覧点検を除 く)	民間システム 等の 活用	活用方法
				①居宅介護支援請 求におけるサービ ス実施状況一覧表	②重複請求縦覧 チェック一覧表	③専定期間回数 制限チェック一 覧表	④単独請求明細 書における単受 付審査チェック 一覧表	⑤要介護認定定期 間の半額を超える 返す受給者縦覧 一覧表	⑥入退所を繰り返 返す受給者縦覧 一覧表	⑦居宅介護支援 再請求等状況一 覧表	⑧月途中要介護 状態変更受給者 一覧表	⑨軽度の要介護 者にかかると施設 用員負担品目一 覧表	⑩独自報酬算 定事業所一覽 表	合計 (縦覧1～10)				
	1 京都市	○	26,094	○	2,521	4,173	17,397	11,064	1,454	44,632	4,370	8,485	63,216	36	157,348	○	○	不正等の疑義のある事業所の給付実績を抽出し、内容の確認を行う
	2 福知山市	○	1,146	○	91	222	1,132	437							1,882			
	3 舞鶴市	○	863	○	266	59	1,039	883	14	3,625	712	510	4,464	4	11,576	○	○	ケアプラン点検や事業所運営指導時にパソコンモニターを活用
	4 綾部市	○	801	○	45	162	993	329	259	0	0	0	891	0	2,679			
	5 宇治市	○	2,475	○	183	327	2,205	1,246						65	4,026			
	6 宮津市	○	278	○	72	53	128	270							523			
	7 亀岡市	○	1,211	○	86	103	1,313	660	174	2,320	71	216	3,504	0	8,447	○	○	パソコンモニターで給付実績データと認定データを突合し、運営指導やヒアリングシートで内容確認
	8 城陽市	○	1,361	○	54	146	947	580					4,398		6,125			
	9 向日市	○	658	○	24	57	311	235							627			
	10 長岡京市	○	1,161	○	87	120	1,156	649	57	2,398	293	290	7,807		12,857			
	11 八幡市	○	35	○	56	203	1,543	674	33	3,140	99	489	2,893	0	2,965			
	12 京田辺市	○	1,050	○	30	71	545	398							1,044	○	○	パソコンモニターで給付実績データと認定データを突合し、運営指導での活用やヒアリングシートによる確認
	13 京丹後市	○	922	○	24	82	1,785	407						686	2,984			
	14 南丹市	○	984	○	16	61	490	299	82	1,296	17	324	1,479	0	4,064	○	○	給付実績データと認定データを突合し、ヒアリングシートにより介護支援専門員へ確認
	15 木津川市	○	1,251	○	51	360	996	475	18				37		1,937			
	16 大山崎町	○	481	○	10	31	268	154	0	868	12	126	1,136	0	2,605			
	17 久御山町	○	298	○	18	22	101	145	2	130	407	32	1,413	0	2,270	○	○	給付実績データと認定データを突合し、ヒアリングシートにより介護支援専門員へ確認
	18 井手町	○	116	○	4	16	134	68	33	233	5	4	1,224	0	1,489	○	○	給付実績と認定請求書のデータを組み合わせ給付費の適正化をはかる
	19 宇治田原町	○	251	○	15	7	85	91					503					
	20 笠置町	○	44	○	3	10	19	17	3	16	0	3	19		73			
	21 和束町	○	76	○	4	20	59	63	3	58	1	14	3	0	225			
	22 精華町	○	567	○	22	20	203	196							441			
	23 南山城村	○	54	○	1	24	47	26							98			
	24 京丹波町	○	459	○	41	134	311	144	265				383		1,278	○	○	パソコンモニター（給付実績データと認定データを突合し、ケアプラン等の内容について確認を行う）
	25 伊根町	○	28	○	1	2	5	28	1	25	4	6	58	0	130			
	26 与野町	○	330	○	81	52	367	202	42	1,233	13	164	963		3,117			
	計	26	26	26	26	26	26	26	26	26	26	26	26	26	8	8	8	
	実施率	100.00	100.00	100.00	100.00	100.00	100.00	100.00	100.00	100.00	100.00	100.00	100.00	100.00	30.77	30.77	30.77	

※「委託調査の事後点検における実施率は、認定調査完全調査（全て100%）の市町村を除いて計算している。

保険者名		介護給付費通知			★適正化主要の事業 実施状況	
		発送頻度	通知対象 サービス (※3)	通知する上での工夫	実施事業数	実施率
1	京都市	○	年1回	居宅	3	100.0%
2	福知山市				3	100.0%
3	舞鶴市				3	100.0%
4	綾部市				3	100.0%
5	宇治市				3	100.0%
6	宮津市				3	100.0%
7	亀岡市				3	100.0%
8	城陽市				3	100.0%
9	向日市				3	100.0%
10	長岡京市				3	100.0%
11	八幡市				3	100.0%
12	京田辺市				3	100.0%
13	京丹後市				3	100.0%
14	南丹市				3	100.0%
15	木津川市				3	100.0%
16	大山崎町				3	100.0%
17	久御山町				3	100.0%
18	井手町				3	100.0%
19	宇治田原町				3	100.0%
20	笠置町				3	100.0%
21	和束町				3	100.0%
22	精華町				3	100.0%
23	南山城村				3	100.0%
24	京丹波町				3	100.0%
25	伊根町	○	年1回	居宅・施設・地密	3	100.0%
26	与野野町			高齢介護サービス費の通知と同封している。	3	100.0%
	計	2			平均	100.0%
	実施率	7.69			3.0	100.0%

※「委託調査の事後点検」における実施率は、認定調査完全調査(全て100%)の市町村を除いて計算している。

(※1)
★ケアプランの点検
実施方法
1. 事前にケアプランの提出を求め、役所(役場)で書面のみ実施。
→【事前・書面】
2. 事前にケアプランの提出を求め、後日、役所(役場)で面談により実施。
→【事前・面談】
3. 事前にケアプランの提出を求め、後日保険者が事業所を訪問して実施。
→【事前・訪問】
4. 保険者が事業所を訪問し当日、ケアプランの提出を求め、実施。
→【当日・訪問】
5. その他
→【その他】

(※2)
★住宅改修・福祉用具
サービスの該当している項目を表記。
■住宅改修・福祉用具の関与
住宅改修の利用に際して、建築専門職、リハビリテーション専門職等が適切に関与する仕組みを設けているか。
・(ア) 被保険者から提出された住宅改修費の申請書に、建築専門職、リハビリテーション専門職等により点検を行う仕組みがある。
・(イ) 住宅改修の事前訪問又は実施の際に、実際に改修を行う住宅をリハビリテーション専門職が訪問し、点検を行わせる仕組みがある。
■福祉用具利用へのリハビリテーション専門職が関与する仕組みを設けているか。
・(ア) 地域ケア会議の構成員としてリハビリテーション専門職を定員し、会議の席に福祉用具費と計画も合わせて点検を行う。
・(イ) 福祉用具専門相談員による福祉用具費と計画の作成の際に、リハビリテーション専門職が点検を行う仕組みがある。
・(ウ) 貸与開始後、用具が適切に利用されているか、リハビリテーション専門職が点検する仕組みがある。

(※3)
介護給付費通知
通知対象サービス
1. 居宅サービスのみのみ→【居宅】
2. 施設サービスのみのみ→【施設】
3. 地域密着型サービスのみのみ→【地密】
4. 居宅サービス及び施設サービス→【居宅・施設】
5. 居宅サービス及び地域密着型サービス→【居宅・地密】
6. 施設サービス及び地域密着型サービス→【施設・地密】
7. 居宅サービス、施設サービス及び地域密着型サービス→【居宅・施設・地密】

(※1)
★ケアプランの点検
実施方法
1. 事前にケアプランの提出を求め、役所(役場)で書面のみ実施。
→【事前・書面】
2. 事前にケアプランの提出を求め、後日、役所(役場)で面談により実施。
→【事前・面談】
3. 事前にケアプランの提出を求め、後日保険者が事業所を訪問して実施。
→【事前・訪問】
4. 保険者が事業所を訪問し当日、ケアプランの提出を求め、実施。
→【当日・訪問】
5. その他
→【その他】

(※2)
★住宅改修・福祉用具
サービスの該当している項目を表記。
■住宅改修・福祉用具の関与
住宅改修の利用に際して、建築専門職、リハビリテーション専門職等が適切に関与する仕組みを設けているか。
・(ア) 被保険者から提出された住宅改修費の申請書に、建築専門職、リハビリテーション専門職等により点検を行う仕組みがある。
・(イ) 住宅改修の事前訪問又は実施の際に、実際に改修を行う住宅をリハビリテーション専門職が訪問し、点検を行わせる仕組みがある。
■福祉用具利用へのリハビリテーション専門職が関与する仕組みを設けているか。
・(ア) 地域ケア会議の構成員としてリハビリテーション専門職を定員し、会議の席に福祉用具費と計画も合わせて点検を行う。
・(イ) 福祉用具専門相談員による福祉用具費と計画の作成の際に、リハビリテーション専門職が点検を行う仕組みがある。
・(ウ) 貸与開始後、用具が適切に利用されているか、リハビリテーション専門職が点検する仕組みがある。

11 地域支援事業の実施状況

(1) 地域支援事業交付金 対象経費実支出額(令和6年度)

(単位:円)

圏域	保健所	市町村	介護予防・日常生活支援総合事業		包括的支援事業							任意事業	合 計
			サービス・活動事業	一般介護予防事業	地域包括支援センターの運営	在宅医療・介護連携推進事業	生活支援体制整備事業	認知症初期集中支援推進事業	認知症地域支援・ケア向上事業	認知症サポーター活動促進・地域づくり推進事業	地域ケア会議推進事業		
京都・乙訓		京都市	3,835,110,048	934,727,904	1,508,200,092	126,560,343	99,271,036	84,817,646	10,604,990	6,700,000	6,438,000	566,204,916	7,178,634,975
	乙訓	向日市	117,099,024	11,670,701	65,422,782	5,998,400	1,378,610	754,254	7,711,035	0	603,000	4,515,798	215,153,604
		長岡京市	191,523,273	10,829,913	85,378,370	14,357,500	20,600,000	8,905,000	12,595,339	0	9,550,000	29,588,207	383,327,602
		大山崎町	21,875,969	5,207,353	16,769,130	1,744,100	5,647,557	0	3,901,916	0	0	2,921,022	58,067,047
		小 計	330,498,266	27,707,967	167,570,282	22,100,000	27,626,167	9,659,254	24,208,290	0	10,153,000	37,025,027	656,548,253
	小 計		4,165,608,314	962,435,871	1,675,770,374	148,660,343	126,897,203	94,476,900	34,813,280	6,700,000	16,591,000	603,229,943	7,835,183,228
山城北	山城北	宇治市	366,694,883	85,733,407	162,449,467	6,140,035	18,371,810	32,260,740	894,203	0	594,960	60,522,288	733,661,793
		城陽市	266,968,506	2,530,021	96,895,498	2,836,934	5,545,000	15,822,703	0	0	334,691	9,109,842	400,043,195
		八幡市	206,829,252	11,940,329	62,362,917	4,798,413	0	88,545	222,158	0	10,000,000	19,913,554	316,155,168
		京田辺市	77,734,587	3,025,499	38,611,103	511,550	19,278,973	257,300	19,553,401	0	310,000	11,390,243	170,672,656
		久御山町	47,424,974	22,205,403	19,523,537	543,031	9,791,362	10,479,892	0	0	64,000	1,963,059	111,995,258
		井手町	23,843,597	1,225,406	11,984,450	30,000	0	8,000	0	0	0	1,574,551	38,666,004
		宇治田原町	4,419,039	7,330,000	26,561,794	30,000	0	0	673,661	0	0	549,670	39,564,164
	小 計		993,914,838	133,990,065	418,388,766	14,889,963	52,987,145	58,917,180	21,343,423	0	11,303,651	105,023,207	1,810,758,238
山城南	山城南	木津川市	94,955,447	25,962,048	70,729,755	3,812,205	12,818,587	495,040	21,636,405	0	40,000	25,985,958	256,435,445
		笠置町	4,561,835	904,127	3,947,256	578,747	3,842,467	110,000	0	0	0	67,840	14,012,272
		和束町	16,878,664	4,367,500	7,641,018	761,329	1,680,000	105,000	0	0	9,225	344,400	31,787,136
		精華町	30,722,242	1,759,573	42,117,668	2,102,591	5,680,600	1,444,800	3,489,400	1,077,230	105,000	4,519,387	93,018,491
		南山城村	5,106,242	1,155,140	4,723,912	685,128	2,300,000	150,000	0	0	0	1,125,954	15,246,376
	小 計		152,224,430	34,148,388	129,159,609	7,940,000	26,321,654	2,304,840	25,125,805	1,077,230	154,225	32,043,539	410,499,720
南丹	南丹	亀岡市	239,219,627	36,043,996	132,425,301	7,553,920	9,584,680	333,320	175,500	612,689	339,791	17,477,924	443,766,748
		南丹市	128,580,525	2,640,032	61,539,000	72,500	29,439,000	522,000	7,563,470	0	0	26,558,764	256,915,291
		京丹波町	22,071,477	4,001,840	291,142	0	16,994,199	0	158,766	0	114,000	7,541,962	51,173,386
	小 計		389,871,629	42,685,868	194,255,443	7,626,420	56,017,879	855,320	7,897,736	612,689	453,791	51,578,650	751,855,425
中丹	中丹西	福知山市	189,262,001	25,413,790	63,342,021	7,985,662	26,184,374	8,060,206	3,920,573	0	0	50,620,542	374,789,169
		舞鶴市	233,473,306	17,612,294	116,023,428	346,270	5,421,940	1,129,600	3,055,569	0	0	32,143,963	409,206,370
		綾部市	140,062,947	12,551,262	52,326,436	4,964,408	17,280,667	301,240	4,816,312	0	405,655	17,449,832	250,158,759
	小 計		562,798,254	55,577,346	231,691,885	13,296,340	48,886,981	9,491,046	11,792,454	0	405,655	100,214,337	1,034,154,298
丹後	丹後	宮津市	98,249,588	708,695	50,762,249	2,475,866	4,831,610	1,851,600	4,385,817	0	1,505,980	3,422,757	168,194,162
		京丹後市	234,423,463	326,684	58,941,573	253,462	10,744,965	6,908,961	6,526,924	0	94,814	9,704,444	327,925,290
		伊根町	9,629,687	11,000	9,457,688	4,000	2,828,050	0	487,200	0	5,000	849,090	23,271,715
		与謝野町	138,614,194	4,971,179	37,899,766	237,388	5,680,000	3,710,813	2,964,809	0	125,200	10,581,038	204,784,387
	小 計		480,916,932	6,017,558	157,061,276	2,970,716	24,084,625	12,471,374	14,364,750	0	1,730,994	24,557,329	724,175,554
合 計			6,745,334,397	1,234,855,096	2,806,327,353	195,383,782	335,195,487	178,516,660	115,337,448	8,389,919	30,639,316	916,647,005	12,566,626,463
合 計(京都市除く)			2,910,224,349	300,127,192	1,298,127,261	68,823,439	235,924,451	93,699,014	104,732,458	1,689,919	24,201,316	350,442,089	5,387,991,488

11 地域支援事業の実施状況

(2) 地域支援事業交付金(介護予防・日常生活支援総合事業)対象経費実支出額(令和6年度)

圏域	保健所	市町村	サービス・活動事業										サービス・活動事業										一般介護予防事業				
			サービス・活動事業合計		訪問型サービス				通所型サービス				その他		介護予防					一般介護予防事業合計							
			従前相当	サービスA	サービスB	サービスC	サービスD	従後相当	サービスA	サービスB	サービスC	サービスD	支援サービス	ケアマネジメント	介護予防把握事業	普及啓発事業	地域支援事業	一般介護予防事業計画事業	地域リハビリテーション活動支援事業								
京都・乙訓	乙訓	京都市	3,895,110,048	781,832,050	217,695,025	0	0	450,000	2,181,945,238	217,531,933	0	0	0	0	409,175,168	26,480,634	374,841,564	270,380,516	0	1,478,014							
		向日市	117,099,024	30,496,742	411,390	283,920	0	0	71,861,675	0	0	3,108,857	0	10,211,411	724,029	10,645,465	1,025,236	0	0								
		長岡京市	191,523,273	47,796,265	724,440	0	0	98,364,041	22,155,500	0	2,118,600	0	19,351,186	10,13,241	5,430,350	5,105,447	0	0									
		大山崎町	21,975,969	5,377,525	0	0	0	13,810,886	0	0	478,500	273,805	1,856,015	79,238	3,190,450	2,016,903	0	0									
		小計	330,498,266	83,670,532	1,135,830	283,920	0	0	184,036,602	22,155,500	0	5,706,957	273,805	31,418,612	181,650	19,266,265	8,147,586	0	0								
山城北	山城北	宇治市	4,185,008,314	86,550,252	218,830,855	283,920	0	450,000	2,365,981,840	239,687,433	0	5,706,957	273,805	440,593,780	28,297,142	394,107,829	278,538,102	0	1,478,014								
		宇治市	366,694,883	94,977,135	3,641,351	800,000	0	92,117,966	119,227,083	3,894,000	4,890,247	0	39,588,392	26,40,924	1,429,150	82,274,816	1,509,900	28,000	491,541								
		城陽市	266,986,506	0	87,260,738	0	0	153,375,864	0	0	0	0	24,180,151	2,151,753	1,822,121	707,900	0	0									
		八幡市	206,829,252	801,38,914	0	67,500	0	100,403,866	0	1,991,000	4,487,418	0	18,366,660	1,373,894	4,457,013	5,211,891	2,271,425	0	0								
		京田辺市	77,734,687	21,125,700	1,505,580	0	0	36,069,796	2,363,294	149,018	9,214,110	0	6,771,439	535,650	272,809	2,581,290	171,400	0	0								
山城南	山城南	久御山町	47,424,974	11,281,631	0	0	0	31,758,349	0	0	0	4,173,583	211,411	21,087,603	0	1,117,800	0	0									
		井手町	23,843,597	5,744,277	0	0	0	12,823,225	3,367,185	0	0	1,759,040	149,870	1,142,806	82,600	0	0	0									
		宇治田原町	4,419,039	2,175,294	0	0	0	1,839,308	0	0	0	0	368,109	36,328	7,330,000	0	0	0									
		小計	993,914,838	215,442,951	867,500	4,917,785	0	428,938,374	124,957,582	6,034,018	18,591,775	0	95,207,374	709,930	6,158,372	121,450,327	4,743,225	1,145,800	491,541								
		木津川市	94,955,447	16,640,707	946,049	0	0	59,79,288	6,681,930	0	0	0	9,334,776	770,697	19,140	24,875,178	927,730	0	140,000								
山城南	山城南	笠置町	4,661,836	0	84,720	0	0	3,508,826	0	0	0	960,718	7,571	904,127	0	0	0	0									
		和束町	16,678,664	384,966	1,813,750	0	0	8,526,564	327,600	0	0	5,730,842	94,942	4,367,500	0	0	0	0									
		精華町	30,722,242	2,986,351	3,095,005	0	0	8,322,232	9,095,925	1,590,387	1,786,500	3,710,250	135,992	382,650	416,623	960,300	0	0									
		南山城村	5,106,242	1,488,927	70,436	0	0	147,996	2,614,378	0	0	756,545	27,960	1,155,140	0	0	0	0									
		小計	152,224,430	21,500,951	6,011,960	0	0	80,484,906	18,719,433	1,590,387	1,786,500	0	21,093,131	1,037,162	34,146,388	2,499,493	960,300	140,000									
南丹	南丹	亀岡市	239,219,627	70,497,885	0	0	0	149,008,005	0	0	0	17,456,100	1,457,637	36,043,996	0	0	0	0									
		南丹市	128,860,525	34,555,454	454,280	0	1,515,000	82,324,149	0	0	0	8,932,060	799,582	2,280,214	359,818	0	0	0									
		京丹波町	22,071,477	1,173,393	116,550	0	0	8,609,362	7,001,396	0	3,971,844	0	1,120,220	78,712	4,001,940	0	0	0									
		小計	369,871,829	105,226,732	570,830	0	1,515,000	240,741,516	7,001,396	0	3,971,844	0	27,508,380	2,335,931	26,496,770	16,189,098	0	0									
		福知山市	199,292,001	33,433,342	3,460,446	2,175,505	4,879,000	113,905,626	0	0	21,169,304	803,547	20,305,652	5,108,138	0	0	0	0									
中丹	中丹	舞鶴市	233,373,306	55,569,486	957,344	0	890,300	152,746,674	0	0	6,901,064	13,983,385	1,420,053	17,612,294	275,057	15,347,817	1,703,320	100,000	186,000								
		綾部市	140,082,947	141,32,280	3,265,700	0	0	87,245,107	16,357,740	0	104,500	3,948,453	14,244,904	761,263	12,551,292	0	8,416,702	3,872,560	0								
		小計	562,798,254	104,155,108	7,686,490	2,175,505	5,769,300	353,797,407	16,357,740	0	9,619,731	10,949,517	49,402,593	29,844,863	275,057	44,070,271	10,684,018	100,000	448,000								
		宮津市	98,249,588	11,969,024	564,750	0	0	74,827,840	1,737,450	0	339,246	8,257,080	554,198	706,695	17,000	238,308	453,387	0	0								
		京丹後市	234,423,463	23,980,310	1,300,180	0	0	153,293,494	15,787,260	0	71,864	39,365,427	624,928	326,684	0	172,495	154,189	0	0								
丹後	丹後	伊根町	9,829,687	890,820	0	0	0	5,975,460	0	0	0	2,747,061	16,346	11,000	0	0	0	11,000									
		与野町	138,614,194	9,802,845	1,647,000	0	0	115,366,451	8,053,500	30,000	0	188,840	505,558	4,971,179	0	100,679	4,870,500	0	0								
		小計	460,916,832	46,642,999	3,511,930	0	0	352,483,245	25,578,210	30,000	0	411,110	50,558,408	1,701,030	6,017,558	17,000	511,482	5,478,076	0	11,000							
		合計	6,745,334,397	1,359,471,323	3,329,019,724	3,326,925	10,687,085	1,965,000	9,382,677,288	432,301,774	7,654,405	39,676,807	11,534,432	684,363,666	43,455,958	294,762,955	617,166,334	318,132,012	2,206,100	2,588,555							
		合計(京都市除く)	2,910,224,349	577,639,273	111,324,709	3,328,925	10,687,085	1,515,000	1,839,832,050	214,769,341	7,654,405	39,676,807	11,534,432	275,186,488	16,875,324	6,764,285	242,324,770	47,741,496	2,206,100	1,090,541							

(3) 地域支援事業(介護予防・日常生活生活支援総合事業のうち一般介護予防事業)実施状況(令和6年度)

	京都市	向日市	長岡京市	大山崎町	宇治市	城陽市	八幡市	京田辺市	久御山町	井手町	宇治田原町	木津川市	笠置町	和束町	精華町	南山城村	亀岡市	南丹市	京丹波町	福知山市	綾部市	舞鶴市	宮津市	京丹後市	伊根町	与野町	実施 市町村数
(ア) 介護予防 把握事業	要介護認定の担当部局との連携	○		○	○							○			○	○			○	○	○	○	○	○	○		11
	訪問活動を実施している保健部局との連携	○			○										○	○			○	○		○	○	○			9
	医療機関・民生委員等からの情報提供	○		○	○							○			○	○			○	○		○	○	○			11
	民生委員等地域住民からの情報提供	○		○	○							○			○	○			○	○		○	○	○			11
	地域包括支援センターの総合相談支援業務との連携	○		○	○			○				○			○	○			○	○		○	○	○			15
	本人、家族等からの相談による把握	○		○	○							○			○	○			○	○		○	○	○			11
	特定健康診査等の担当部局との連携	○		○	○							○			○	○			○	○		○	○	○			11
	高齢者保険事業等の担当部局との連携	○		○	○										○	○			○	○			○	○			9
	重層的支援体制整備事業等の担当部局との連携	○		○								○			○	○		○	○	○		○	○	○			9
	その他				○			○				○								○		○					7
(イ) 介護予防 普及啓発事業	介護予防に資する基本的な知識を普及啓発するためのパンフレット作成及び配布	○	○			○		○				○								○					○		7
	介護予防に資する基本的な知識を普及啓発するための有識者等による講演会や相談会等の開催	○				○		○	○			○		○				○	○	○		○	○	○	○		14
	介護予防の普及啓発に資する運動、栄養、口腔等に係る介護予防教室等の開催	○	○	○	○	○	○	○	○	○		○	○	○	○			○		○		○	○	○	○		19
	介護予防に係る知識・情報や、各対象者の介護予防事業の実施の記録等を管理するための媒体(介護予防手帳等)の配布	○											○					○				○			○		5
	その他	○							○														○				3
	①介護予防に関するボランティア等の人材育成のための研修	○	○	○	○	○	○	○		○		○							○			○	○				12
	②介護予防に資する多様な地域活動組織の育成及び支援	○	○	○	○	○									○				○	○	○	○	○	○	○		14
(ウ) 地域介護 予防活動 支援事業	③社会参加活動を通じて介護予防に資する地域活動の実施	○					○											○	○			○					6
	④介護予防に資する取組への参加やボランティア等へのポイント付与	○					○						○							○							6
	(エ) 一般介護予防事業評価事業	○					○			○									○				○				6
	a住民の介護予防に関する技術的助言	○					○					○															4
(オ) 地域リハビリ テーション 活動支援事業	b介護職員等への介護予防に関する技術的助言											○										○					3
	c地域ケア会議やサービス担当者会議におけるケアマネジメント支援	○										○										○	○		○		8

(4) 地域支援事業の任意事業 実施状況(令和6年度)

事業区分	事業内容	京都市	向日市	長岡京市	大山崎町	宇治市	城陽市	八幡市	京田辺市	久御山町	井手町	宇治原町	木津川市	笠置町	和束町	精華町	南山城村	亀岡市	南丹市	京丹波町	福知山市	綾部市	舞鶴市	宮津市	京丹後市	伊根町	与謝野町	実施 市町村数
		○					○	○										○	○		○			○	○			
介護給付等費用適正化事業	認定調査状況チェック	○					○	○										○			○			○				6
	ケアプランの点検	○		○		○		○								○		○			○		○	○				9
	医療情報との突合・縦覧点検	○						○										○			○			○				5
	給付実績を活用した分析・検証事業								○	○	○							○										2
	介護サービス事業者等への適正化支援事業								○	○								○										4
	介護給付費通知							○										○										2
家族介護支援事業	介護教室の開催	○				○	○	○			○											○	○					7
	認知症高齢者見守り事業	○	○	○		○	○	○	○				○				○		○		○		○	○	○	○	○	16
	健康相談・疾病予防等事業																											0
	家族支援 認知症 介護 事業 継続			○		○	○	○	○			○	○		○							○	○			○	○	13
	介護自立支援事業					○	○	○	○				○		○				○								○	7
	介護用品の支給	○			○	○		○			○	○	○	○			○	○		○	○	○	○	○	○	○	○	18
その他の事業	成年後見制度利用支援事業	○	○	○	○	○	○	○	○		○		○	○	○	○	○	○	○		○	○	○	○	○	○	○	23
	福祉用具・住宅改修支援事業	○	○			○	○	○											○	○	○	○	○	○	○	○	○	13
	認知症対応型共同生活介護事業所の家賃等助成事業					○																				○	○	2
	認知症サポーター等養成事業	○	○				○	○	○				○	○	○	○			○		○		○	○	○	○	○	15
	重度のALS患者の入院におけるコミュニケーション支援事業																											0
	地域支援 自立 事業 生活	○		○	○	○	○	○	○	○																		1
	高齢者の安心な住まいの確保に資する事業																											
	介護サービスの質の向上に資する事業	○		○	○	○	○	○	○	○									○	○		○	○	○	○	○	○	13
	地域資源を活用したネットワーク形成に資する事業	○		○	○	○	○	○					○							○		○	○	○	○	○	○	13
	家庭内の事故等への対応の体制整備に資する事業			○	○	○	○	○	○	○							○			○		○		○		○	○	13

12 地域包括支援センターの設置状況

令和7年3月末現在の設置数

(単位:箇所)

圏域	保健所	市町村	センター数	設置主体						サブセンター設置数	ブランチ設置数	
				ア 直営	委 託							
					イ 社会福祉法人	ウ 社会福祉協議会	エ 医療法人	オ 社団法人	カ 財団法人			
京都・乙訓		京都市	61		42	5	10	3	1			
	乙訓	向日市	3		1	1	1					
		長岡京市	4		2	1			1			
		大山崎町	1			1						
		小 計	8		3	3	1		1			
	小 計		69		45	8	11	3	2			
山城北	山城北	宇治市	8		5				3			
		城陽市	3		1	2					2	
		八幡市	4		2		2				4	
		京田辺市	3	3							5	
		久御山町	1	1								
		井手町	1	1								
		宇治田原町	1	1								
	小 計		21	6	8	2	2		3		11	
山城南	山城南	木津川市	4		2	2						
		笠置町	1	1								
		和束町	1	1								
		精華町	3		2	1						
		南山城村	1	1								
	小 計		10	3	4	3						
南丹	南 丹	亀岡市	7		3		4					
		南丹市	1			1				4		
		京丹波町	1	1							10	
	小 計		9	1	3	1	4			4	10	
中丹	中丹西	福知山市	2	1	1					7		
		中丹東	舞鶴市	7	1	5		1				
			綾部市	4	1	2	1					
	小 計		13	3	8	1	1			7		
丹 後	丹 後	宮津市	2	1	1							
		京丹後市	1	1								
		伊根町	1	1								
		与謝野町	1	1								
	小 計		5	4	1							
合 計			127	17	69	15	18	3	5	11	21	
合 計（京都市除く）			66	17	27	10	8		4	11	21	

1 3 生活支援体制整備事業及び地域ケア会議の実施状況 (令和6年度)

(単位:人)

(単位:箇所)

(単位:回)

圏域	保健所	市町村	生活支援体制整備事業				地域ケア会議の実施状況		
			生活支援コーディネーター		協議体		地域ケア 個別会議	地域ケア 推進会議	合計
			1層	2層	1層	2層			
京都・乙訓		京都市	26	26	14	72	343	712	1,055
	乙訓	向日市	1	0	1	1	36	1	37
		長岡京市	1	4	1	4	75	14	89
		大山崎町	1	0	1	1	10	1	11
		小 計	3	4	3	6	121	16	137
	小 計		29	30	17	78	464	728	1,192
山城北	山城北	宇治市	5	5	1	11	17	10	27
		城陽市	1	1	1	0	12	16	28
		八幡市	1	4	1	4	15	10	25
		京田辺市	1	4	1	0	2	6	8
		久御山町	1	0	1	1	5	2	7
		井手町	1	0	1	1	5	0	5
		宇治田原町	1	0	1	1	2	3	5
	小 計		11	14	7	18	58	47	105
山城南	山城南	木津川市	1	4	1	4	49	5	54
		笠置町	1	0	1	1	12	12	24
		和束町	1	0	1	1	2	2	4
		精華町	1	3	1	3	6	0	6
		南山城村	1	0	1	1	5	5	10
	小 計		5	7	5	10	74	24	98
南丹	南丹	亀岡市	1	4	1	5	10	31	41
		南丹市	1	4	1	4	34	1	35
		京丹波町	4	3	1	1	12	12	24
	小 計		6	11	3	10	56	44	100
中丹	中丹西	福知山市	2	8	1	7	33	24	57
	中丹東	舞鶴市	1	3	1	9	28	17	45
		綾部市	1	3	1	5	8	5	13
	小 計		4	14	3	21	69	46	115
丹後	丹後	宮津市	1	2	1	2	4	6	10
		京丹後市	1	12	1	6	33	14	47
		伊根町	1	0	1	1	1	1	2
		与謝野町	2	1	1	0	4	1	5
	小 計		5	15	4	9	42	22	64
合 計			60	91	39	146	763	911	1,674
合 計(京都市除く)			34	65	25	74	420	199	619

※1層と兼務あり

※ 両方の機能を持つ会議を開催した場合もそれぞれに計上されている。

14 介護予防・日常生活支援総合事業の実施状況（令和6年度）

令和7年3月末

圏域	保健所	市町村	移行時期	多様なサービス どれか実施	サービス・活動事業								
					訪問型サービス					通所型サービス			
					従前相当 (事業所数)	多様なサービス				従前相当 (事業所数)	多様なサービス		
						サービスA (事業所数)	サービスB (団体数)	サービスC (団体数)	サービスD (団体数)		サービスA (事業所数)	サービスB (箇所数)	サービスC (箇所数)
京都・乙訓	乙訓	京都市	H29.4	○	463	346			1	404	56		5
		向日市	H29.4	○	18	1	1			24			1
		長岡京市	H29.4	○	35	1				24	1		1
		大山崎町	H29.4	○	15					19			1
		小 計			68	2	1	0	0	67	1	0	3
	小 計			531	348	1	0	1	471	57	0	8	
山城北	山城北	宇治市	H29.4	○	49	27	3	1		46	7	9	1
		城陽市	H29.4	○	14	11				13	3		
		八幡市	H29.4	○	43		1			28		2	1
		京田辺市	H28.3	○	30	3				17	2	1	4
		久御山町	H29.4		5					11			
		井手町	H29.4	○	6					3	1		
		宇治田原町	H29.4	○	2					3	1		
	小 計			149	41	4	1	0	121	14	12	6	
山城南	山城南	木津川市	H29.4	○	35	6		4		28	5		
		笠置町	H29.4	○	1	1				3			
		和束町	H29.4	○	3	3				7	1		
		精華町	H29.4	○	24	3				18	3	7	1
		南山城村	H29.4	○	2	1				2	2		
	小 計			65	14	0	4	0	58	11	7	1	
南丹	南丹	亀岡市	H29.4		29					21			
		南丹市	H29.4	○	13	2			13	18			
		京丹波町	H28.3	○	7	2				8	3		1
	小 計			49	4	0	0	13	47	3	0	1	
中丹	中丹西	福知山市	H29.4	○	15	12	5	1		22			1
	中丹東	舞鶴市	H29.4	○	16	2		5		21			
		綾部市	H28.4	○	12	5				14	6		2
	小 計			43	19	5	6	0	57	6	0	3	
丹後	丹後	宮津市	H29.4	○	5	2				14	1		
		京丹後市	H28.4	○	11	2				22	2		
		伊根町	H29.4	○	2					4			1
		与謝野町	H29.4	○	7	1				14	2	1	
	小 計			25	5	0	0	0	54	5	1	1	
合 計（市町村数）				24	26	19	4	4	2	26	16	5	12
合計(事業者等数)					862	431	10	11	14	808	96	20	20
合計(事業所等数) (京都市を除く)					399	85	10	11	13	404	40	20	15

15 介護支援専門員の養成状況

(1) 介護支援専門員登録者数(各年度末現在)

区 分	平成11年度	平成12年度	平成13年度	平成14年度	平成15年度	平成16年度	平成17年度	平成18年度	平成19年度	平成20年度	平成21年度	平成22年度	平成23年度	平成24年度	平成25年度	平成26年度	平成27年度	平成28年度	平成29年度	平成30年度	令和元年度	令和2年度	令和3年度	令和4年度	令和5年度	令和6年度
介護支援専門員登録者数	3,633	4,793	5,601	6,347	7,150	7,978	8,761	9,429	10,205	10,890	11,463	12,177	12,561	12,779	13,733	14,287	15,280	15,336	15,737	16,399	16,500	16,656	16,835	17,103	17,354	17,653
※ 平成12年度1名、平成19年度1名、平成22年度3名、平成24年度3名、平成25年度1名、平成27年度1名、令和元年度1名、令和2年度1名、令和3年度3名、令和4年度1名、令和5年度1名、令和6年度2名死亡等により介護支援専門員名簿から消除。																										

※ 平成14年度6名、平成15年度2名、平成17年度1名、平成23年度1名、平成25年度1名、平成27年度3名、平成28年度1名、令和元年度1名、令和2年度3名の者について、不正請求への関与等により介護支援専門員名簿から消除。

(2) 介護支援専門員証交付者数(各年度末現在)

区 分	平成20年度	平成21年度	令和元年度	令和2年度	令和3年度	令和4年度	令和5年度	令和6年度
介護支援専門員証交付者数	8,485	8,227	7,942	9,009	8,739	9,092	8,385	7,368

※令和2年度～令和5年度にかけて、新型コロナウイルス感染症の影響による特別措置により、一時的に有効期間が延長されている者も含む。

(3) 主任介護支援専門員数(累計登録者数、各年度末現在)

区 分	平成20年度	平成21年度	令和元年度	令和2年度	令和3年度	令和4年度	令和5年度	令和6年度
主任介護支援専門員数	1,552	1,694	1,886	2,014	2,133	2,239	2,388	2,534

(4) 介護支援専門員の養成(各年度末現在)

区 分	平成14年度	平成15年度	平成16年度	平成17年度	平成18年度	平成19年度	平成20年度	平成21年度	平成22年度	平成23年度	平成24年度	平成25年度	平成26年度	平成27年度	平成28年度	平成29年度	平成30年度	令和元年度	令和2年度	令和3年度	令和4年度	令和5年度	令和6年度			
実務研修受講試験申込者数	3,609	2,843	1,964	2,429	2,693	2,826	2,825	2,677	2,804	2,921	3,149	3,439	3,448	4,146	3,361	3,293	3,306	1,157	1,208	1,242	1,418	1,436	1,559	1,478		
実務研修受講試験受験者数	3,496	2,689	1,892	2,316	2,589	2,700	2,703	2,535	2,665	2,719	2,966	3,171	3,156	3,843	2,998	2,955	2,965	1,067	1,066	1,090	1,264	1,280	1,413	1,309		
実務研修受講試験合格者数	1,579	1,105	806	827	779	670	800	660	689	644	523	679	529	844	513	406	686	107	181	196	307	256	313	481		
合格率(合格者数/受験者数)	45.17%	41.09%	42.60%	35.71%	30.09%	24.81%	29.60%	26.04%	25.85%	23.69%	17.63%	21.41%	16.76%	21.96%	17.11%	13.74%	23.14%	10.03%	16.98%	17.98%	24.29%	20.00%	22.15%	36.75%		
実務研修修了者数	2,904	1,161	808	752	806	827	784	671	792	668	673	651	523	685	531	837	522	395	672	111	161	188	296	253	305	452

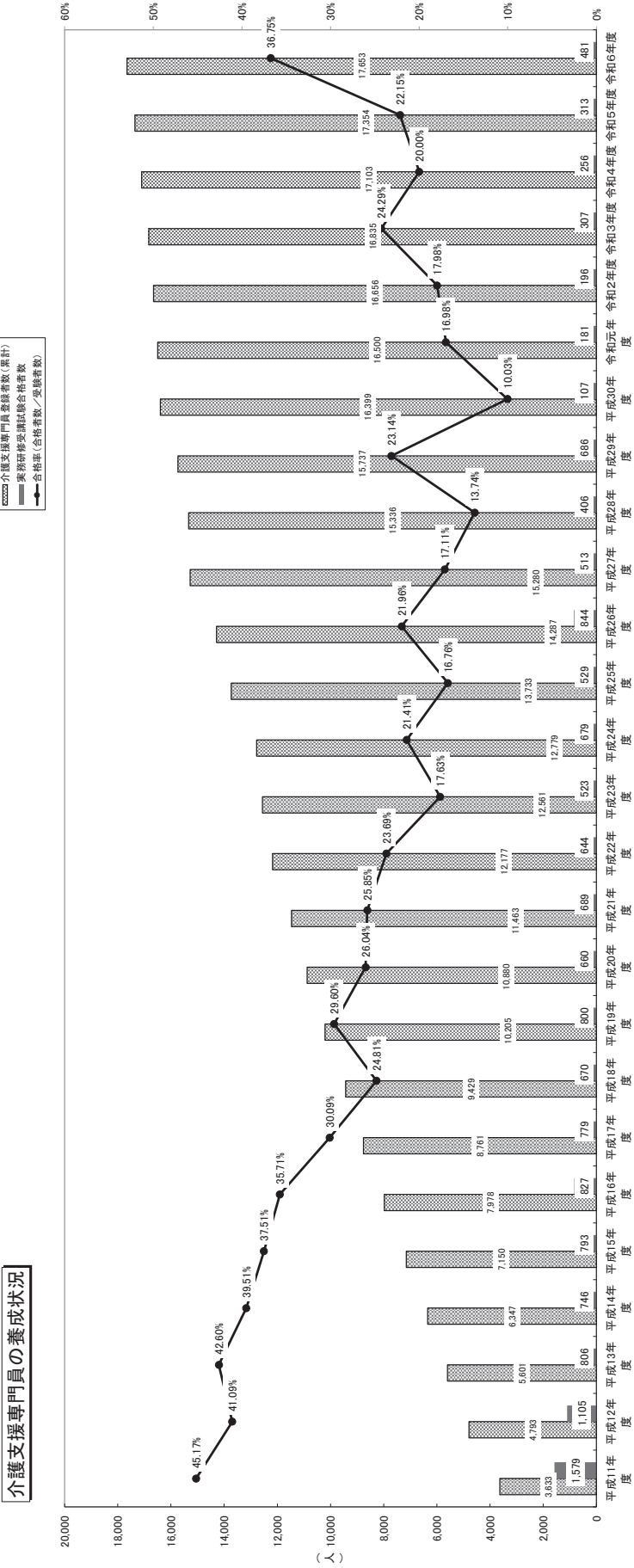
(5) 試験合格者職種別内訳(各年度末現在)

区 分	平成11年度	平成12年度	平成13年度	平成14年度	平成15年度	平成16年度	平成17年度	平成18年度	平成19年度	平成20年度	平成21年度	平成22年度	平成23年度	平成24年度	平成25年度	平成26年度	平成27年度	平成28年度	平成29年度	平成30年度	令和元年度	令和2年度	令和3年度	令和4年度	令和5年度	令和6年度
保健・医療分野	1,137	674	420	369	363	327	285	145	139	94	102	94	79	109	91	147	125	72	99	49	51	76	86	68	84	112
福祉分野	253	299	277	267	358	379	386	433	567	506	531	485	410	511	398	630	358	299	517	55	127	115	211	188	226	363
その他(相談援助業務・介護業務)	189	132	109	110	72	121	108	92	94	60	56	65	34	59	40	67	30	35	70	3	3	5	10	0	3	6
合計	1,579	1,105	806	746	793	827	779	670	800	660	689	644	523	679	529	844	513	406	686	107	181	196	307	256	313	481

(6)介護支援専門員研修修了者数(各年度末現在)

区分	平成29年度	平成30年度	令和元年度	令和2年度	令和3年度	令和4年度	令和5年度	令和6年度
再研修修了者数	96	109	135	63	69	65	144	132
更新研修(業務未経験者)修了者数	208	345	339	中止	139	382	434	283
更新研修(課程Ⅰ)修了者数	200	147	181	112	142	186	259	160
更新研修(課程Ⅱ)修了者数	570	863	694	238	744	554	1008	730
専門研修(課程Ⅰ)修了者数	140	174	134	105	21	0	0	0
専門研修(課程Ⅱ)修了者数	102	95	87	0	0	0	0	0
主任介護支援専門員研修修了者数	102	142	192	128	119	106	149	146
主任介護支援専門員(更新)研修修了者数	182	336	117	112	144	267	312	248

介護支援専門員の養成状況



16 介護員養成研修の状況

(1)介護員養成研修修了者数累計(各年度末現在)


区 分	H10年度	H11年度	H12年度	H13年度	H14年度	H15年度	H16年度	H17年度	H18年度	H19年度	H20年度	H21年度	H22年度	H23年度	H24年度	H25年度	H26年度	H27年度	H28年度	H29年度	H30年度	R1元年度	R2年度	R3年度	R4年度	R5年度	R6年度
介護職員初任者研修課程																1,830	4,487	6,740	8,505	9,961	11,153	12,591	13,969	15,896	17,397	18,899	20,393
生活援助従事者研修課程																						0	0	0	0	0	8
介護職員基礎研修課程																						1,204	1,204	1,204	1,204	1,204	1,204
訪問介護に関する1級課程	669	750	796	905	993	1,070	1,307	1,498	1,633	1,716	1,759	1,795	1,805	1,812	1,812	1,812	1,812	1,812	1,812	1,812	1,812	1,812	1,812	1,812	1,812	1,812	1,812
訪問介護に関する2級課程	2,432	5,601	8,878	12,246	18,204	24,820	30,784	35,195	38,797	41,569	44,103	47,644	51,589	54,869	58,717	60,535	60,535	60,535	60,535	60,535	60,535	60,535	60,535	60,535	60,535	60,535	60,535
訪問介護に関する3級課程	3,336	5,941	7,056	7,504	7,837	8,001	8,277	8,350	8,407	8,449	8,462	8,462	8,462	8,462	8,462	8,462	8,462	8,462	8,462	8,462	8,462	8,462	8,462	8,462	8,462	8,462	8,462
修了者合計	6,437	12,292	16,730	20,655	27,034	33,891	40,368	45,033	48,837	51,756	54,437	58,156	62,370	65,843	69,929	73,834	76,500	78,753	80,518	81,974	83,166	84,604	85,982	87,909	89,410	90,916	92,414

※1級には、家庭奉仕員講習会及び継続養成研修修了者を含む。

(2)訪問介護員養成研修の状況

実施団体		年度	H10年度	H11年度	H12年度	H13年度	H14年度	H15年度	H16年度	H17年度	H18年度	H19年度	H20年度	H21年度	H22年度	H23年度	H24年度	H25年度	H26年度	H27年度	H28年度	H29年度	H30年度	R元年度	R2年度	R3年度	R4年度	R5年度	R6年度
京都市 京都府 実施研修 市町村 公益団体等 知事指定 研修 民間企業 計	修了者数	245	316	39	28	31	42	0	0	0	0	0	0	0	0	0	0	0	0	0	0	0	0	0	0	0	0	0	
	修了者数	275	1,114	779	469	198	99	86	56	52	0	0	0	0	0	0	0	0	0	0	0	0	0	0	0	0	0	0	
	団体数	5	16	20	14	5	4	3	3	3	0	0	0	0	0	0	0	0	0	0	0	0	0	0	0	0	0	0	
	修了者数	1,668	3,318	2,960	2,534	2,322	2,430	2,588	2,113	1,730	1,265	1,172	1,283	1,416	1,272	1,289	1,148	1,036	734	562	393	292	396	173	518	367	384	212	
	団体数	27	36	32	39	30	29	30	30	31	26	23	24	26	28	28	25	26	29	24	25	20	16	22	13	23	20	22	17
	修了者数	374	1,107	660	894	3,828	4,286	3,803	2,496	2,022	1,654	1,509	2,436	2,798	2,201	2,797	2,757	1,630	1,519	1,203	1,063	900	1,042	1,205	1,409	1,134	1,122	1,282	
	団体数	2	12	14	12	9	8	8	6	7	7	7	6	8	7	9	12	13	13	12	10	8	10	22	9	10	10	14	
	修了者数	2,317	5,539	4,399	3,897	6,348	6,815	6,477	4,665	3,804	2,919	2,681	3,719	4,214	3,473	4,086	3,905	2,666	2,253	1,765	1,456	1,192	1,438	1,378	1,927	1,501	1,506	1,494	
	団体数	34	64	66	65	44	41	41	40	36	30	31	32	36	35	34	38	42	37	37	30	24	32	35	29	30	32	31	
	修了者合計		2,562	5,855	4,438	3,925	6,379	6,857	6,477	4,665	3,804	2,919	2,681	3,719	4,214	3,473	4,086	3,905	2,666	2,253	1,765	1,456	1,192	1,438	1,378	1,927	1,501	1,506	1,494

介護員養成研修修了者の状況(累計)



介護職員初任者研修課程
 生活援助従事者研修課程
 介護職員基礎研修課程
 訪問介護に関する1級課程
 訪問介護に関する2級課程
 訪問介護に関する3級課程

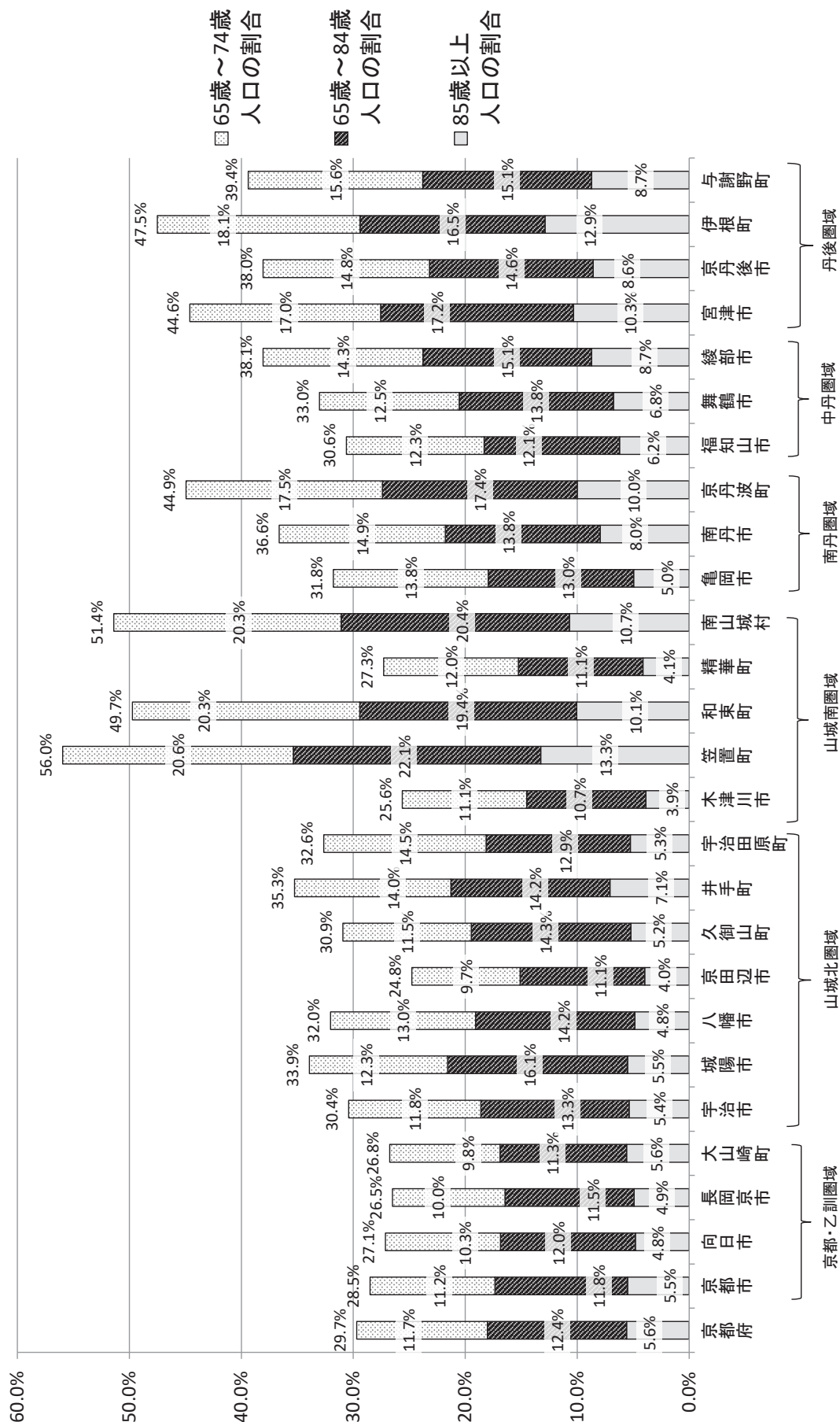
資料編

1 高齢者人口と高齢化率【市町村別】

圏域	保健所名	市町村名	人口構造（令和7年3月31日現在）								
			総人口 （A）	65～74歳 （B）	75～84歳 （C）	85歳～ （D）	65歳以上 【再掲】 （B＋C＋D）	75歳以上 【再掲】 （C＋D）	65歳以上 人口の割合	75歳以上 人口の割合	85歳以上 人口の割合
京都・乙訓		京都市	1,373,890	153,350	162,799	75,509	391,658	238,308	28.5%	17.3%	5.5%
	乙訓	向日市	56,041	5,766	6,747	2,694	15,207	9,441	27.1%	16.8%	4.8%
		長岡京市	82,123	8,247	9,462	4,045	21,754	13,507	26.5%	16.4%	4.9%
		大山崎町	16,528	1,627	1,870	925	4,422	2,795	26.8%	16.9%	5.6%
		計	154,692	15,640	18,079	7,664	41,383	25,743	26.8%	16.6%	5.0%
	小 計		1,528,582	168,990	180,878	83,173	433,041	264,051	28.3%	17.3%	5.4%
山城北	山城北	宇治市	178,893	21,118	23,716	9,587	54,421	33,303	30.4%	18.6%	5.4%
		城陽市	73,051	9,016	11,744	4,022	24,782	15,766	33.9%	21.6%	5.5%
		八幡市	68,346	8,852	9,739	3,308	21,899	13,047	32.0%	19.1%	4.8%
		京田辺市	71,713	6,924	7,992	2,841	17,757	10,833	24.8%	15.1%	4.0%
		久御山町	15,156	1,737	2,161	788	4,686	2,949	30.9%	19.5%	5.2%
		井手町	6,930	968	984	491	2,443	1,475	35.3%	21.3%	7.1%
		宇治田原町	8,626	1,252	1,110	454	2,816	1,564	32.6%	18.1%	5.3%
	小 計		422,715	49,867	57,446	21,491	128,804	78,937	30.5%	18.7%	5.1%
山城南	山城南	木津川市	79,116	8,789	8,426	3,051	20,266	11,477	25.6%	14.5%	3.9%
		笠置町	1,049	216	232	139	587	371	56.0%	35.4%	13.3%
		和束町	3,352	681	649	337	1,667	986	49.7%	29.4%	10.1%
		精華町	36,005	4,331	4,006	1,484	9,821	5,490	27.3%	15.2%	4.1%
		南山城村	2,349	477	479	251	1,207	730	51.4%	31.1%	10.7%
	小 計		121,871	14,494	13,792	5,262	33,548	19,054	27.5%	15.6%	4.3%
南丹	南 丹	亀岡市	85,900	11,870	11,169	4,255	27,294	15,424	31.8%	18.0%	5.0%
		南丹市	29,327	4,356	4,049	2,335	10,740	6,384	36.6%	21.8%	8.0%
		京丹波町	12,254	2,148	2,134	1,224	5,506	3,358	44.9%	27.4%	10.0%
	小 計		127,481	18,374	17,352	7,814	43,540	25,166	34.2%	19.7%	6.1%
中丹	中丹西	福知山市	74,009	9,108	8,950	4,605	22,663	13,555	30.6%	18.3%	6.2%
	中丹東	舞鶴市	74,331	9,280	10,233	5,028	24,541	15,261	33.0%	20.5%	6.8%
		綾部市	30,851	4,406	4,648	2,688	11,742	7,336	38.1%	23.8%	8.7%
	小 計		179,191	22,794	23,831	12,321	58,946	36,152	32.9%	20.2%	6.9%
丹後	丹 後	宮津市	15,791	2,688	2,720	1,633	7,041	4,353	44.6%	27.6%	10.3%
		京丹後市	49,651	7,369	7,264	4,258	18,891	11,522	38.0%	23.2%	8.6%
		伊根町	1,857	336	307	239	882	546	47.5%	29.4%	12.9%
		与謝野町	19,188	2,988	2,894	1,674	7,556	4,568	39.4%	23.8%	8.7%
	小 計		86,487	13,381	13,185	7,804	34,370	20,989	39.7%	24.3%	9.0%
合 計			2,466,327	287,900	306,484	137,865	732,249	444,349	29.7%	18.0%	5.6%
合計(京都市除く)			1,092,437	134,550	143,685	62,356	340,591	206,041	31.2%	18.9%	5.7%

※ 住民基本台帳に基づく市町村からの報告数値

高齢者人口の割合（令和7年3月31日現在）



2 要介護認定者数等【要介護度別・市町村別】

2-1(1) 要介護認定者数等【要介護度別・市町村別】(令和7年3月末)

圏域	保健所名	市町村名	第1号被保険者数 (総数)					要介護(要支援)認定者数 (総数)								
			65歳以上 75歳未満 (A)	75歳以上 85歳未満 (B)	85歳以上 (C)	(再掲) 外国人被保険者	(再掲)/住所地 特例被保険者	計 (A)+(B)+(C)	要支援1	要支援2	要介護1	要介護2	要介護3	要介護4	要介護5	合計
京 都・乙訓		京都市	151,557	163,637	76,581	8,022	1,755	391,775	12,471	17,767	18,692	21,446	14,242	11,107	7,393	103,118
		向日市	5,769	6,765	2,714	107	117	15,248	731	404	705	520	391	395	242	3,388
		長岡京市	8,252	9,483	4,082	109	147	21,817	791	843	1,055	866	595	588	380	5,118
		大山崎町	1,630	1,878	952	24	42	4,460	170	114	237	141	104	136	78	980
	小 計		167,208	181,763	84,329	8,262	2,061	433,300	14,163	19,128	20,689	22,973	15,332	12,226	8,093	112,804
山 城 北		宇治市	21,064	23,627	9,568	534	360	54,259	2,061	1,515	3,106	1,892	1,418	1,111	744	11,847
		城陽市	9,824	11,254	3,941	141	183	25,019	916	1,282	570	808	706	506	316	5,104
		八幡市	8,872	9,815	3,408	131	218	22,095	942	1,074	774	758	628	458	369	5,003
		京田辺市	6,892	7,973	2,850	102	115	17,715	494	477	787	715	476	343	211	3,503
		久御山町	1,742	2,162	794	59	34	4,698	112	234	108	172	155	141	68	990
山 城 南		井手町	970	987	483	16	10	2,440	63	131	69	118	117	63	44	605
		宇治田原町	1,254	1,114	458	7	10	2,826	26	96	53	134	120	70	25	524
	小 計		50,618	56,932	21,502	990	930	129,052	4,614	4,809	5,467	4,597	3,620	2,692	1,777	27,576
		木津川市	8,783	8,418	3,020	65	136	20,221	492	622	623	738	562	448	296	3,781
		笠置町	217	232	141	0	3	590	14	20	17	25	19	22	12	129
南 丹		和束町	682	651	343	2	11	1,676	62	61	62	76	60	50	45	416
		精華町	4,332	4,023	1,495	44	56	9,850	271	283	338	309	273	201	119	1,794
		南山城村	478	481	257	2	7	1,216	48	65	17	50	55	34	22	291
	小 計		14,492	13,805	5,256	113	213	33,553	887	1,051	1,057	1,198	969	755	494	6,411
		亀岡市	11,847	11,164	4,256	167	133	27,267	1,013	648	1,041	608	707	565	421	5,003
中 丹		南丹市	4,311	3,980	2,281	87	33	10,572	260	567	312	470	396	234	183	2,422
		京丹波町	2,149	2,143	1,224	30	43	5,516	51	127	177	250	230	167	95	1,097
	小 計		18,307	17,287	7,761	284	209	43,355	1,324	1,342	1,530	1,328	1,333	966	699	8,522
		福知山市	9,069	8,935	4,617	121	66	22,621	478	802	1,020	964	748	569	296	4,877
		舞鶴市	9,264	10,230	5,066	203	77	24,560	792	933	952	1,006	688	593	344	5,308
丹 後		綾部市	4,396	4,641	2,701	37	40	11,738	170	385	464	604	420	318	214	2,575
	小 計		22,729	23,806	12,384	361	183	58,919	1,440	2,120	2,436	2,574	1,856	1,480	854	12,760
		宮津市	2,685	2,715	1,588	27	36	6,988	416	254	359	267	232	222	108	1,858
		京丹後市	7,352	7,268	4,275	31	55	18,895	764	639	740	597	538	541	348	4,167
		伊根町	336	306	246	1	16	888	24	55	31	34	39	33	22	238
合 計		与謝野町	2,983	2,900	1,710	18	69	7,593	322	354	327	282	273	202	124	1,884
	小 計		13,356	13,189	7,819	77	176	34,364	1,526	1,302	1,457	1,180	1,082	998	602	8,147
	合 計		286,710	306,782	139,051	10,087	3,772	732,543	23,954	29,752	32,636	33,850	24,192	19,117	12,519	176,020
合計(京都市除く)			135,153	143,145	62,470	2,065	2,017	340,768	11,483	11,985	13,944	12,404	9,950	8,010	5,126	72,902

2－(1) 要介護認定者数等【要介護度別・市町村別】(令和7年3月末)(続き)

圏域	保健所名	市町村名	要介護(要支援)認定者数 (第1号被保険者)						第1号被保険者の 要介護等 認定率	要介護(要支援)認定者数 (65歳以上70歳未満)						合計			
			要支援1	要支援2	要介護1	要介護2	要介護3	要介護4		要介護5	合計	要支援1	要支援2	要介護1	要介護2		要介護3	要介護4	要介護5
京 都 ・ 乙 訓	乙 訓	京都市	12,385	17,594	18,455	21,084	14,019	10,928	7,173	101,638	25.9%	312	447	464	615	319	228	238	2,623
		向日市	729	398	690	502	389	388	233	3,329	21.8%	8	7	14	12	5	8	8	62
		長岡京市	788	832	1,045	844	586	582	370	5,047	23.1%	14	13	29	22	7	8	13	106
		大山崎町	169	112	234	139	103	134	76	967	21.7%	1	3	11	3	1	3	3	25
	小 計		14,071	18,936	20,424	22,569	15,097	12,032	7,852	110,981	25.6%	335	470	518	652	332	247	262	2,816
山 城 北	山城北	宇治市	2,045	1,494	3,064	1,841	1,391	1,081	720	11,636	21.4%	27	30	88	50	44	23	22	284
		城陽市	906	1,260	565	793	692	496	305	5,017	20.1%	14	22	10	16	12	12	14	100
		八幡市	937	1,057	764	735	613	446	357	4,909	22.2%	26	26	22	22	19	8	15	138
		京田辺市	489	470	780	701	467	337	203	3,447	19.5%	4	16	10	17	9	8	5	69
	久御山町	112	231	107	169	152	138	67	976	20.8%	3	8	3	2	2	3	2	23	
井手町	61	128	68	117	116	62	44	596	24.4%	3	3	4	5	1	0	4	20		
宇治田原町	25	94	53	133	118	70	24	517	18.3%	1	0	0	2	2	2	0	7		
小 計		4,575	4,734	5,401	4,489	3,549	2,630	1,720	27,098	21.0%	78	105	137	114	89	56	62	641	
山 城 南	山城南	木津川市	489	614	614	719	550	442	285	3,713	18.4%	15	14	9	16	12	19	11	96
		笠置町	14	20	17	24	19	22	12	128	21.7%	1	0	0	1	0	0	1	3
		和束町	62	61	62	75	59	50	45	414	24.7%	2	0	2	2	2	0	0	8
		精華町	267	277	336	304	263	198	115	1,760	17.9%	12	7	4	11	5	1	5	45
	南山城村	48	64	17	50	55	34	22	290	23.8%	1	3	0	0	0	1	2	7	
小 計		880	1,036	1,046	1,172	946	746	479	6,305	18.8%	31	24	15	30	19	21	19	159	
南 丹	南丹	亀岡市	1,003	639	1,024	596	690	555	411	4,918	18.0%	26	27	24	21	15	24	16	153
		南丹市	257	561	311	463	394	233	178	2,397	22.7%	6	11	4	14	5	3	2	45
		京丹波町	48	125	177	245	230	165	95	1,085	19.7%	1	4	3	7	3	3	3	24
		小 計	1,308	1,325	1,512	1,304	1,314	953	684	8,400	19.4%	33	42	31	42	23	30	21	222
	中丹西	473	783	1,011	943	737	567	291	4,805	21.2%	17	23	21	14	14	13	10	112	
中 丹	中丹東	舞鶴市	784	917	940	987	679	582	334	5,223	21.3%	23	21	12	20	14	12	12	114
		綾部市	167	378	464	595	412	314	211	2,541	21.6%	3	5	14	10	3	4	5	44
		小 計	1,424	2,078	2,415	2,525	1,828	1,463	836	12,569	21.3%	43	49	47	44	31	29	27	270
		宮津市	414	251	355	265	229	218	105	1,837	26.3%	9	10	7	5	6	5	4	46
	京丹後市	758	630	735	579	533	536	343	4,114	21.8%	19	18	7	15	9	5	5	78	
伊根町	24	55	31	34	39	33	21	237	26.7%	0	1	2	2	0	0	1	6		
与謝野町	319	352	325	277	271	199	118	1,861	24.5%	8	14	4	4	6	5	1	42		
小 計		1,515	1,288	1,446	1,155	1,072	986	587	8,049	23.4%	36	43	20	26	21	15	11	172	
合 計	合計(京都市除く)	小 計	23,773	29,397	32,244	33,214	23,806	18,810	12,158	173,402	23.7%	556	733	768	908	515	398	402	4,280
		合計(京都市除く)	11,388	11,803	13,789	12,130	9,787	7,882	4,985	71,764	21.1%	244	286	304	293	196	170	164	1,657

2－(1) 要介護認定者数等【要介護度別・市町村別】(令和7年3月末)(続き)

園 域	保健所名	市町村名	要介護(要支援)認定者数 (70歳以上75歳未満)						要介護(要支援)認定者数 (75歳以上80歳未満)						合計			
			要支援1	要支援2	要介護1	要介護2	要介護3	要介護4	要介護5	要支援1	要支援2	要介護1	要介護2	要介護3		要介護4	要介護5	
京 都 ・ 乙 訓		京都市	801	1,211	1,149	1,364	707	550	493	6,275	2,194	2,988	2,699	2,925	1,584	1,123	972	14,485
	乙訓	向日市	42	12	37	34	18	16	12	171	121	68	122	79	48	43	38	519
		長岡京市	51	50	54	41	31	24	26	277	122	128	149	102	77	72	42	692
		大山崎町	10	5	12	1	3	6	7	44	21	13	24	11	9	19	8	105
	小 計		904	1,278	1,252	1,440	759	596	538	6,767	2,458	3,197	2,994	3,117	1,718	1,257	1,060	15,801
山 城 北		宇治市	111	87	187	115	68	66	62	696	338	241	442	248	172	123	114	1,678
		城陽市	51	79	23	41	24	20	24	262	147	217	78	114	75	71	50	752
		八幡市	66	77	47	47	43	26	27	333	170	205	116	114	69	57	67	798
		京田辺市	40	34	35	43	26	22	12	212	93	88	99	99	57	33	38	507
		久御山町	4	17	7	11	13	6	6	64	32	47	17	31	23	24	10	184
山 城 南		井手町	4	6	2	4	6	5	3	30	5	16	7	17	11	8	6	70
		宇治田原町	0	9	4	4	6	4	0	27	8	22	5	20	15	8	2	80
		小 計	276	309	305	285	186	149	134	1,624	793	836	764	643	422	324	287	4,069
		木津川市	36	41	39	48	32	25	15	236	91	123	80	109	65	47	40	555
		笠置町	3	3	1	1	0	1	1	10	2	1	4	2	2	1	2	14
南 丹		和束町	4	4	4	5	2	2	2	23	17	8	12	15	4	4	2	62
		精華町	19	22	11	13	19	8	9	101	50	58	51	42	24	24	14	263
		南山城村	2	2	1	6	2	1	1	15	8	6	5	7	5	1	0	32
		小 計	64	72	56	73	55	37	28	385	168	196	152	175	100	77	58	926
		亀岡市	64	60	55	43	43	27	29	321	187	106	160	70	92	73	54	742
中 丹		南丹市	17	41	19	19	12	16	11	135	41	68	29	42	35	19	10	244
		京丹波町	2	5	9	10	9	8	7	50	6	16	11	27	16	20	11	107
		小 計	83	106	83	72	64	51	47	506	234	190	200	139	143	112	75	1,093
		福知山市	28	51	51	39	22	30	14	235	71	128	117	109	78	54	36	593
		舞鶴市	64	52	48	40	29	30	24	287	113	137	120	129	74	70	42	685
丹 後		綾部市	13	23	15	34	19	14	5	123	13	44	43	59	46	25	17	247
		小 計	105	126	114	113	70	74	43	645	197	309	280	297	198	149	95	1,525
		宮津市	26	13	21	18	15	4	5	102	59	29	46	22	19	27	3	205
		京丹後市	45	40	37	32	27	17	14	212	94	84	63	58	48	42	33	422
		伊根町 与謝野町	0 16	4 20	0 15	1 14	1 9	0 13	1 8	7 95	4 46	4 52	3 37	2 23	3 26	1 16	0 13	17 213
合 計		小 計	87	77	73	65	52	34	28	416	203	169	149	105	96	86	49	857
合計(京都市除く)		計	1,519	1,968	1,883	2,028	1,186	941	818	10,343	4,053	4,897	4,539	4,476	2,677	2,005	1,624	24,271
			718	757	734	664	479	391	325	4,068	1,859	1,909	1,840	1,551	1,093	882	652	9,786

2－(1) 要介護認定者数等【要介護度別・市町村別】(令和7年3月末)(続き)

圏域	保健所名	市町村名	要介護(要支援)認定者数 (80歳以上85歳未満)					要介護(要支援)認定者数 (85歳以上90歳未満)					合計					
			要支援1	要支援2	要介護1	要介護2	要介護3	要介護4	要介護5	合計	要支援1	要支援2		要介護1	要介護2	要介護3	要介護4	要介護5
京 都 ・ 乙 訓	乙訓	京都市	4,127	5,223	4,910	4,660	2,658	1,956	1,322	24,856	3,383	4,766	5,090	5,566	3,639	2,662	1,599	26,705
		向日市	247	120	191	121	74	62	46	861	221	104	177	110	112	117	50	891
		長岡京市	260	246	286	208	129	111	63	1,303	225	238	299	229	147	151	97	1,386
		大山崎町	50	27	58	28	14	24	10	211	61	39	61	39	34	31	26	291
山 城 北	小 計		4,684	5,616	5,445	5,017	2,875	2,153	1,441	27,231	3,890	5,147	5,627	5,944	3,932	2,961	1,772	29,273
	宇治市	宇治市	695	453	840	405	277	200	134	3,004	585	431	864	519	358	265	157	3,179
		城陽市	334	339	165	201	165	92	62	1,358	248	365	168	189	162	145	67	1,344
		八幡市	298	300	213	190	140	89	81	1,311	246	290	215	185	160	128	85	1,309
		京田辺市	168	133	236	162	105	86	44	934	123	123	234	182	112	78	44	896
	久御山町	久御山町	30	63	33	43	21	24	22	236	28	61	28	38	40	34	12	241
		井手町	20	47	20	23	31	13	9	163	17	28	18	25	25	13	10	136
		宇治田原町	8	24	15	29	22	12	7	117	7	23	21	37	35	19	8	150
	小 計		1,553	1,359	1,522	1,053	761	516	359	7,123	1,254	1,321	1,548	1,175	892	682	383	7,255
	山 城 南	木津川市	164	176	182	164	91	61	53	891	125	163	164	171	134	112	66	935
		笠置町	1	4	2	3	2	5	2	19	5	7	6	8	8	6	2	42
		和束町	15	15	10	14	12	14	9	89	16	19	17	18	19	12	15	116
精華町		82	71	95	62	49	28	24	411	68	69	101	87	61	53	26	465	
南 丹	南山城村	19	20	1	9	8	4	2	63	14	22	7	10	16	8	7	84	
	小 計		281	286	290	252	162	112	90	1,473	228	280	295	294	238	191	116	1,642
	亀岡市	300	165	269	121	134	94	76	1,159	289	147	283	179	174	99	81	1,252	
	南丹市	61	136	70	72	60	38	27	464	78	152	91	133	107	51	42	654	
中 丹	京丹波町	16	30	49	44	38	26	14	217	10	36	50	62	62	39	17	276	
	小 計		377	331	388	237	232	158	117	1,840	377	335	424	374	343	189	140	2,182
	福知山市	125	203	226	152	130	75	64	975	137	189	269	245	177	119	52	1,188	
	舞鶴市	199	206	211	192	130	84	54	1,076	214	251	289	248	154	136	69	1,361	
丹 後	綾部市	51	96	96	113	55	49	29	489	40	113	140	138	90	75	48	644	
	小 計		375	505	533	457	315	208	147	2,540	391	553	698	631	421	330	169	3,193
	宮津市	103	59	72	47	37	29	14	361	132	77	98	72	50	45	29	503	
	京丹後市	199	137	150	100	76	58	45	765	221	156	214	132	132	112	84	1,051	
合 計	伊根町	4	7	8	8	4	3	1	35	9	18	9	9	14	5	8	72	
	与謝野町	94	79	63	40	45	28	18	367	101	94	88	81	56	46	20	486	
	小 計		400	282	293	195	162	118	78	1,528	463	345	409	294	252	208	141	2,112
	小 計		7,670	8,379	8,471	7,211	4,507	3,265	2,232	41,735	6,603	7,981	9,001	8,712	6,078	4,561	2,721	45,657
合計(京都市除く)				3,543	3,156	3,561	2,551	1,849	1,309	910	16,879	3,220	3,215	3,911	2,439	1,899	1,122	18,952

2-1(1) 要介護認定者数等【要介護度別・市町村別】(令和7年3月末)(続き)

圏域	保健所名	市町村名	要介護(要支援)認定者数 (90歳以上)					要介護(要支援)認定者数 (第2号被保険者)					合計					
			要支援1	要支援2	要介護1	要介護2	要介護3	要介護4	要介護5	要支援1	要支援2	要介護1		要介護2	要介護3	要介護4	要介護5	
京都市・乙訓		京都市	1,568	2,959	4,143	5,954	5,112	4,409	2,549	26,694	86	173	237	362	223	179	220	1,480
	乙訓	向日市	90	87	149	146	132	142	79	825	2	6	15	18	2	7	9	59
		長岡京市	116	157	228	242	195	216	129	1,283	3	11	10	22	9	6	10	71
		大山崎町	26	25	68	57	42	51	22	291	1	2	3	2	1	2	2	13
	小計		1,800	3,228	4,588	6,399	5,481	4,818	2,779	29,093	92	192	285	404	235	194	241	1,623
山城北		宇治市	289	252	643	504	472	404	231	2,795	16	21	42	51	27	30	24	211
		城陽市	112	238	121	232	254	156	88	1,201	10	22	5	15	14	10	11	87
		八幡市	131	159	151	177	182	138	82	1,020	5	17	10	23	15	12	12	94
	山城北	京田辺市	61	76	166	198	158	110	60	829	5	7	7	14	9	6	8	56
		久御山町	15	35	19	44	53	47	15	228	0	3	1	3	3	3	1	14
		井手町	12	28	17	43	42	23	12	177	2	3	1	1	1	1	0	9
		宇治田原町	1	16	8	41	38	25	7	136	1	2	0	1	2	0	1	7
小計		621	804	1,125	1,239	1,199	903	495	6,386	39	75	66	108	71	62	57	478	
山城南		木津川市	58	97	140	211	216	178	100	1,000	3	8	9	19	12	6	11	68
		笠置町	2	5	4	9	7	9	4	40	0	0	0	1	0	0	0	1
	山城南	和束町	8	15	17	21	20	18	17	116	0	0	0	1	1	0	0	2
		精華町	36	50	74	89	105	84	37	475	4	6	2	5	10	3	4	34
		南山城村	4	11	3	18	24	19	10	89	0	1	0	0	0	0	0	1
	小計		108	178	238	348	372	308	168	1,720	7	15	11	26	23	9	15	106
南丹		亀岡市	137	134	233	162	232	238	155	1,291	10	9	17	12	17	10	10	85
	南丹	南丹市	54	153	98	183	175	106	86	855	3	6	1	7	2	1	5	25
		京丹波町	13	34	55	95	102	69	43	411	3	2	0	5	0	2	0	12
	小計		204	321	386	440	509	413	284	2,557	16	17	18	24	19	13	15	122
中丹		福知山市	95	189	327	384	316	276	115	1,702	5	19	9	21	11	2	5	72
	中丹	舞鶴市	171	250	260	358	278	250	133	1,700	8	16	12	19	9	11	10	85
		綾部市	47	97	156	241	199	147	107	994	3	7	0	9	8	4	3	34
	小計		313	536	743	983	793	673	355	4,396	16	42	21	49	28	17	18	191
丹後		宮津市	85	63	111	101	102	108	50	620	2	3	4	2	3	4	3	21
	丹後	京丹後市	180	195	264	242	241	302	162	1,586	6	9	5	18	5	5	5	53
		伊根町	7	21	9	12	17	24	10	100	0	0	0	0	0	0	1	1
	与謝野町	54	93	118	115	129	91	58	658	3	2	2	5	2	3	6	23	
小計		326	372	502	470	489	525	280	2,964	11	14	11	25	10	12	15	98	
合計	計	3,372	5,439	7,582	9,879	8,843	7,640	4,361	47,116	181	355	392	636	386	307	361	2,618	
		合計(京都市除く)	1,804	2,480	3,439	3,925	3,731	3,231	20,422	95	182	155	274	163	128	141	1,138	

2-(2) 要介護(要支援)認定結果【要介護度別・市町村別】(令和6年度)

圏域・市町村名			申請件数	審査判定結果内訳							合 計	
				自立	要支援1	要支援2	要介護1	要介護2	要介護3	要介護4		要介護5
京 都 ・ 乙 訓	京都市		65,782	255	7,842	9,080	11,735	11,771	8,857	8,030	6,091	63,661
	乙 訓	向日市	2,168	17	376	227	413	309	256	285	186	2,069
		長岡京市	3,239	18	390	483	610	523	374	387	298	3,083
		大山崎町	656	12	121	72	132	89	62	82	49	619
		乙訓・計	6,063	47	887	782	1,155	921	692	754	533	5,771
	計		71,845	302	8,729	9,862	12,890	12,692	9,549	8,784	6,624	69,432
山 城 北	宇治市		7,823	35	1,328	950	1,794	1,125	927	847	647	7,653
	城陽市		4,095	45	611	871	462	603	468	433	317	3,810
	八幡市		3,457	57	511	606	569	452	417	345	321	3,278
	京田辺市		2,366	9	306	306	506	402	300	240	180	2,249
	府	久御山町	694	1	78	126	64	122	102	89	56	638
		井手町	427	2	41	90	55	50	76	37	42	393
		宇治田原町	390	0	22	68	28	86	70	47	21	342
		府・計	1,511	3	141	284	147	258	248	173	119	1,373
	計		19,252	149	2,897	3,017	3,478	2,840	2,360	2,038	1,584	18,363
山 城 南	木津川市		2,454	6	293	375	398	480	328	300	236	2,416
	精華町		1,205	3	158	186	209	194	144	142	102	1,138
	府	笠置町	84	0	7	14	13	15	6	20	12	87
		和束町	281	1	38	36	50	60	35	27	26	273
		南山城村	183	0	22	28	15	36	42	17	20	180
		府・計	548	1	67	78	78	111	83	64	58	540
	計		4,207	10	518	639	685	785	555	506	396	4,094
南 丹	亀岡市		4,090	13	841	489	752	504	516	440	401	3,956
	南丹市		1,620	11	154	358	229	300	293	185	172	1,702
	府	京丹波町	865	0	37	102	149	165	154	138	74	819
		府・計	865	0	37	102	149	165	154	138	74	819
	計		6,575	24	1,032	949	1,130	969	963	763	647	6,477
中 丹	福知山市		3,498	15	312	495	738	588	521	409	263	3,341
	舞鶴市		4,002	22	507	583	671	677	517	483	355	3,815
	綾部市		2,216	7	144	309	408	489	346	263	196	2,162
	計		9,716	44	963	1,387	1,817	1,754	1,384	1,155	814	9,318
丹 後	宮津市		1,342	6	231	167	280	203	164	172	98	1,321
	京丹後市		3,693	9	632	528	621	549	518	481	322	3,660
	与 謝 野	伊根町	140	0	17	29	22	20	22	26	12	148
		与謝野町	1,187	5	168	194	226	165	153	119	95	1,125
		与謝野・計	1,327	5	185	223	248	185	175	145	107	1,273
	計		6,362	20	1,048	918	1,149	937	857	798	527	6,254
	合計		117,957	549	15,187	16,772	21,149	19,977	15,668	14,044	10,592	113,938
うち、府受託分		2,924	4	245	464	374	534	485	375	251	2,732	

3 介護サービス受給者数【月別・市町村別】

3 介護サービス受給者数【月別・市町村別】

受給者数(令和6年度)

4月利用者(6月分月報)

5月利用者(7月分月報)

圏域	保健所名	市町村名	4月末認定者数		居宅サービス		地域密着型サービス		施設サービス		合計		利用率		5月末認定者数		居宅サービス		地域密着型サービス		施設サービス		合計		利用率	
			総数	うち要支援	総数	うち要支援	総数	うち要支援	総数	うち要支援	総数	うち要支援	総数	うち要支援	総数	うち要支援	総数	うち要支援	総数	うち要支援	総数	うち要支援	総数	うち要支援	総数	うち要支援
京都・乙訓	乙訓	京都市	100,461	29,135	61,568	11,562	13,141	63	11,401	0	86,110	11,625	85.7%	39.9%	100,808	29,291	61,783	11,592	13,339	65	11,543	0	86,665	11,657	86.0%	39.8%
		向日市	3,367	1,123	1,833	434	236	2	442	0	2,511	436	74.6%	38.8%	3,386	1,128	1,844	434	237	3	447	0	2,528	437	74.7%	38.7%
		長岡京市	4,955	1,623	2,925	661	461	4	503	0	3,889	665	78.5%	41.0%	4,975	1,624	2,984	682	508	7	497	0	3,989	689	80.2%	42.4%
		大山崎町	930	255	502	107	61	0	128	0	691	107	74.3%	42.0%	938	259	574	114	62	0	121	0	757	114	80.7%	44.0%
		計	9,252	3,001	5,260	1,202	758	6	1,073	0	7,091	1,208	76.6%	40.3%	9,299	3,011	5,402	1,230	807	10	1,065	0	7,274	1,240	78.2%	41.2%
山城北	小計	宇治市	109,713	32,136	66,828	12,764	13,899	69	12,474	0	93,201	12,833	84.9%	39.9%	110,107	32,302	67,185	12,822	14,146	75	12,608	0	93,939	12,897	85.3%	39.9%
		宇治市	11,428	3,423	7,079	1,334	1,199	0	1,335	0	9,613	1,334	84.1%	39.0%	11,554	3,461	7,291	1,361	1,290	0	1,344	0	9,925	1,361	85.9%	39.3%
		城陽市	4,865	2,114	2,652	975	551	5	586	0	3,789	980	77.9%	46.4%	4,929	2,149	2,672	980	557	8	596	0	3,825	988	77.6%	46.0%
		八幡市	4,830	1,892	2,673	777	249	8	529	0	3,451	785	71.4%	41.5%	4,840	1,904	2,706	789	271	7	527	0	3,504	796	72.4%	41.8%
		京田辺市	3,325	938	1,971	349	330	3	350	0	2,651	352	79.7%	37.5%	3,354	937	1,998	348	325	3	353	0	2,676	351	79.8%	37.5%
山城南	小計	久御山町	982	336	600	184	105	5	139	0	844	189	85.9%	56.3%	986	339	653	184	107	5	140	0	900	189	91.3%	55.8%
		井手町	576	185	356	103	33	0	94	0	483	103	83.9%	55.7%	576	185	362	110	35	0	94	0	491	110	85.2%	59.5%
		宇治田原町	505	108	288	49	37	0	111	0	436	49	86.3%	45.4%	505	108	293	52	38	0	113	0	444	52	87.9%	48.1%
		小計	26,511	8,996	15,619	3,771	2,504	21	3,144	0	21,267	3,792	80.2%	42.2%	26,744	9,083	15,975	3,824	2,623	23	3,167	0	21,765	3,847	81.4%	42.4%
		木津川市	3,647	1,037	2,194	429	284	6	466	0	2,944	435	80.7%	41.9%	3,700	1,047	2,190	417	279	6	484	0	2,953	423	79.8%	40.4%
山城南	小計	笠置町	141	35	79	17	1	0	31	0	111	17	78.7%	48.6%	142	34	79	16	1	0	31	0	111	16	78.2%	47.1%
		和束町	396	132	215	65	3	0	82	0	300	65	75.8%	49.2%	400	131	213	62	3	0	85	0	301	62	75.3%	47.3%
		精華町	1,753	494	1,165	272	93	6	212	0	1,470	278	83.9%	56.3%	1,757	497	1,171	277	96	6	229	0	1,496	283	85.1%	56.9%
		南山城村	293	115	151	44	1	0	51	0	203	44	69.3%	38.3%	293	117	153	43	2	0	52	0	207	43	70.6%	36.8%
		小計	6,230	1,813	3,804	827	382	12	842	0	5,028	839	80.7%	46.3%	6,292	1,826	3,806	815	381	12	881	0	5,068	827	80.5%	45.3%
南丹	小計	亀岡市	4,817	1,525	2,536	677	408	32	847	0	3,791	709	78.7%	46.5%	4,829	1,511	2,599	700	465	33	851	0	3,915	733	81.1%	48.5%
		南丹市	2,465	763	1,336	420	324	10	516	0	2,176	430	88.3%	56.4%	2,465	770	1,371	432	335	8	516	0	2,222	440	90.1%	57.1%
		京丹波町	1,097	143	570	39	202	0	258	0	1,030	39	93.9%	27.3%	1,096	142	575	40	192	0	257	0	1,024	40	93.4%	28.2%
		小計	8,379	2,431	4,442	1,136	934	42	1,621	0	6,997	1,178	83.5%	48.5%	8,390	2,423	4,545	1,172	992	41	1,624	0	7,161	1,213	85.4%	50.1%
		中丹西	福知山市	4,959	1,292	2,983	703	612	9	750	0	4,345	712	87.6%	55.1%	4,954	1,296	2,973	703	641	8	802	0	4,416	711	89.1%
中丹	小計	舞鶴市	5,352	1,723	3,282	1,056	706	15	803	1	4,791	1,072	89.5%	62.2%	5,367	1,742	3,269	1,063	712	14	803	0	4,784	1,077	89.1%	61.8%
		綾部市	2,604	554	1,591	332	355	2	481	0	2,427	334	93.2%	60.3%	2,623	567	1,587	340	391	2	476	0	2,454	342	93.6%	60.3%
		小計	12,915	3,569	7,856	2,091	1,673	26	2,034	1	11,563	2,118	89.5%	59.3%	12,944	3,605	7,829	2,106	1,744	24	2,081	0	11,654	2,130	90.0%	59.1%
		宮津市	1,840	629	968	298	236	0	328	0	1,532	298	83.3%	47.4%	1,842	627	975	301	242	0	329	0	1,546	301	83.9%	48.0%
		京丹後市	4,107	1,348	2,157	632	654	44	688	0	3,499	676	85.2%	50.1%	4,167	1,367	2,194	645	648	48	694	0	3,536	693	84.9%	50.7%
丹後	小計	伊根町	249	70	131	39	32	4	64	0	227	43	91.2%	61.4%	245	70	138	40	31	4	60	0	229	44	93.5%	62.9%
		与謝野町	1,903	636	1,017	291	189	16	318	0	1,524	307	80.1%	48.3%	1,885	635	1,020	297	197	14	315	0	1,532	311	81.3%	49.0%
		小計	8,099	2,683	4,273	1,260	1,111	64	1,398	0	6,782	1,324	83.7%	49.3%	8,139	2,699	4,327	1,283	1,118	66	1,398	0	6,843	1,349	84.1%	50.0%
		合 計	171,847	51,628	102,822	21,849	20,503	234	21,513	1	144,838	22,084	84.3%	42.8%	172,616	51,938	103,667	22,022	21,004	241	21,759	0	146,430	22,263	84.8%	42.9%
		合計(京都市除く)	71,386	22,493	41,254	10,287	7,362	171	10,112	1	58,728	10,459	82.3%	46.5%	71,808	22,647	41,884	10,430	7,665	176	10,216	0	59,765	10,606	83.2%	46.8%

※利用率＝受給者数／認定者数

33 介護サービス受給者数【月別・市町村別】(続き)

受給者数(令和6年度)

圏域	保健所名	市町村名	8月末認定者数			住宅サービス			施設サービス			合計			利用率			9月末認定者数			居宅サービス			地域密着型サービス			施設サービス			合計			利用率																												
			総数	うち要支援	うち要介護	総数	うち要支援	うち要介護	総数	うち要支援	うち要介護	総数	うち要支援	うち要介護	総数	うち要支援	うち要介護	総数	うち要支援	うち要介護	総数	うち要支援	うち要介護	総数	うち要支援	うち要介護	総数	うち要支援	うち要介護	総数	うち要支援	うち要介護																													
京都・乙訓	乙訓	京都市	101,995	29,841	61,959	11,631	13,252	76	11,261	0	86,472	11,707	84.8%	39.2%	102,169	29,853	62,396	11,688	77	11,617	0	87,449	11,765	85.6%	39.4%	3,409	1,154	1,888	457	234	3	439	0	2,541	460	74.5%	39.9%	5,010	1,631	2,973	685	509	8	511	0	3,993	693	79.7%	42.5%	5,033	1,622	3,007	694	515	8	525	0	4,047	702	80.4%	43.3%
			947	272	581	123	60	0	121	0	762	123	80.5%	45.2%	963	274	594	126	62	0	124	0	780	126	81.0%	46.0%																																			
			9,366	3,057	5,422	1,265	803	11	1,071	0	7,296	1,276	77.9%	41.7%	9,427	3,049	5,484	1,277	816	11	1,093	0	7,393	1,288	78.4%	42.2%																																			
			111,361	32,898	67,381	12,896	14,055	87	12,332	0	93,768	12,983	84.2%	39.5%	111,596	32,902	67,880	12,965	14,252	88	12,710	0	94,842	13,053	85.0%	39.7%																																			
			11,846	3,582	7,208	1,375	1,206	0	1,326	0	9,740	1,375	82.2%	38.4%	11,871	3,585	7,357	1,417	1,235	0	1,339	0	9,931	1,417	83.7%	39.5%																																			
山城北	山城北	宇治市	4,993	2,160	2,708	982	546	10	579	0	3,833	992	76.8%	45.9%	5,026	2,172	2,784	1,003	555	13	589	0	3,928	1,016	78.2%	46.8%																																			
			4,934	1,948	2,750	793	274	7	513	0	3,537	800	71.7%	41.1%	4,968	1,964	2,730	791	272	5	543	0	3,545	796	71.4%	40.5%																																			
			3,451	965	2,042	346	338	3	354	0	2,734	349	79.2%	36.2%	3,456	956	2,070	348	343	3	371	0	2,784	351	80.6%	36.7%																																			
			987	349	591	194	102	5	144	0	837	199	84.8%	57.0%	992	348	595	188	108	4	149	0	852	192	85.9%	55.2%																																			
			586	197	361	115	34	0	80	0	475	115	81.1%	58.4%	593	198	358	113	32	0	82	0	472	113	79.6%	57.1%																																			
山城南	山城南	宇治田原町	516	109	289	58	36	0	114	0	439	58	85.1%	53.2%	514	111	292	58	37	0	109	0	438	58	85.2%	52.3%																																			
			27,313	9,310	15,949	3,863	2,536	25	3,110	0	21,595	3,888	79.1%	41.8%	27,420	9,334	16,186	3,918	2,582	25	3,182	0	21,950	3,943	80.1%	42.2%																																			
			3,730	1,060	2,247	430	291	8	461	0	2,999	438	80.4%	41.3%	3,746	1,075	2,253	429	285	7	484	0	3,022	436	80.7%	40.6%																																			
			139	32	82	17	1	0	25	0	108	17	77.7%	53.1%	137	29	80	16	1	0	32	0	113	16	82.5%	55.2%																																			
			399	132	216	64	3	0	85	0	304	64	76.2%	48.5%	401	131	217	65	3	0	85	0	305	65	76.1%	49.6%																																			
南丹	南丹	精華町	1,756	510	1,177	296	93	7	219	0	1,489	303	84.8%	59.4%	1,753	508	1,192	305	95	7	224	0	1,511	312	86.2%	61.4%																																			
			286	109	144	40	2	0	53	0	199	40	69.6%	36.7%	293	112	146	41	2	0	56	0	204	41	69.6%	36.6%																																			
			6,310	1,843	3,866	847	390	15	843	0	5,099	862	80.8%	46.8%	6,330	1,955	3,888	856	386	14	881	0	5,155	870	81.4%	46.9%																																			
			4,911	1,584	2,609	720	462	33	860	0	3,931	753	80.0%	47.5%	4,903	1,585	2,631	737	490	34	858	0	3,979	771	81.2%	48.6%																																			
			2,479	793	1,344	431	362	6	508	0	2,214	437	89.3%	55.1%	2,478	798	1,366	450	361	10	521	0	2,248	460	90.7%	57.6%																																			
中丹	中丹	京丹波町	1,114	156	592	40	194	0	243	0	1,029	40	92.4%	25.6%	1,119	162	591	40	203	0	251	0	1,045	40	93.4%	24.7%																																			
			8,504	2,533	4,545	1,191	1,018	39	1,611	0	7,174	1,230	84.4%	48.6%	8,500	2,545	4,588	1,227	1,054	44	1,630	0	7,272	1,271	85.6%	49.9%																																			
			4,969	1,290	2,950	690	654	10	761	0	4,365	700	87.8%	54.3%	4,947	1,281	2,968	700	658	12	795	0	4,421	712	89.4%	55.6%																																			
			5,423	1,781	3,270	1,082	702	14	816	0	4,788	1,096	88.3%	61.5%	5,420	1,769	3,292	1,088	695	15	814	0	4,801	1,103	88.6%	62.4%																																			
			2,610	568	1,573	330	379	2	480	0	2,432	332	93.2%	58.5%	2,614	563	1,553	332	386	2	494	0	2,433	334	93.1%	59.3%																																			
丹後	丹後	小計	13,002	3,639	7,793	2,102	1,735	26	2,057	0	11,585	2,128	89.1%	58.5%	12,981	3,613	7,813	2,120	1,739	29	2,103	0	11,655	2,149	89.8%	59.5%																																			
			1,849	647	967	302	241	0	338	0	1,546	302	83.6%	46.7%	1,857	642	962	300	239	0	334	0	1,535	300	82.7%	46.7%																																			
			4,206	1,371	2,203	641	669	46	694	0	3,566	687	84.8%	50.1%	4,217	1,368	2,219	643	682	42	718	0	3,619	685	85.8%	50.1%																																			
			244	78	132	45	34	6	56	0	222	51	91.0%	65.4%	243	78	135	50	34	6	59	0	228	56	93.8%	71.8%																																			
			1,917	681	1,031	320	208	13	315	0	1,554	333	81.1%	48.9%	1,913	679	1,035	319	208	16	321	0	1,564	335	81.8%	49.3%																																			
合計(京都市除く)	合計	小計	8,216	2,777	4,333	1,308	1,152	65	1,403	0	6,888	1,373	83.8%	49.4%	8,230	2,767	4,351	1,312	1,163	64	1,432	0	6,946	1,376	84.4%	49.7%																																			
			174,706	53,000	103,867	22,207	20,886	257	21,356	0	146,109	22,464	83.6%	42.4%	175,057	53,016	104,706	22,398	21,176	264	21,938	0	147,820	22,662	84.4%	42.7%																																			
合計			72,711	23,159	41,908	10,576	7,634	181	10,095	0	59,637	10,757	82.0%	46.4%	72,888	23,163	42,310	10,710	7,740	187	10,321	0	60,371	10,897	82.8%	47.0%																																			

3 介護サービス受給者数【月別・市町村別】(続き)

受給者数(令和6年度)

10月利用者(12月分月報)

11月利用者(1月分月報)

圏域	保健所名	市町村名	10月末認定者数			居宅サービス			地域密着型サービス			施設サービス			合計			利用率			施設サービス			合計			利用率			
			総数	うち要支援	うち要介護	総数	うち要支援	うち要介護	総数	うち要支援	うち要介護	総数	うち要支援	うち要介護	総数	うち要支援	うち要介護	総数	うち要支援	うち要介護	総数	うち要支援	うち要介護	総数	うち要支援	うち要介護	総数	うち要支援	うち要介護	
京都・乙訓	乙訓	京都市	102,401	29,897	11,753	62,735	1,893	451	74	13,556	74	11,734	0	88,025	11,827	86.0%	39.6%	39.6%	102,858	30,075	62,970	11,772	13,458	72	11,650	0	88,078	11,844	85.6%	39.4%
		向日市	3,409	1,153		1,893			2	236	2	442	0	2,571	453	75.4%	39.3%	39.3%	3,417	1,142	1,914	448	240	4	435	0	2,589	452	75.8%	39.6%
		長岡京市	5,024	1,627		3,016			9	519	9	519	0	4,054	688	80.7%	42.3%	42.3%	5,090	1,652	3,019	683	518	10	524	0	4,061	693	79.8%	41.9%
		大山崎町	988	272		585			59	0	116	0	760	130	78.5%	47.8%	47.8%	985	276	590	131	61	0	123	0	774	131	80.2%	47.5%	
		小計	9,401	3,052	1,260	5,494			11	1,077	0	7,385	1,271	78.6%	41.6%	41.6%	9,472	3,070	5,523	1,262	819	14	1,082	0	7,424	1,276	78.4%	41.6%		
山城北	小計	宇治市	111,802	32,949	13,013	68,229	13,013	14,370	85	12,811	0	95,410	13,098	83.3%	39.8%	39.8%	112,330	33,145	68,493	13,034	14,277	86	12,732	0	95,502	13,120	85.0%	39.6%		
		宇治市	11,852	3,583		7,295			1	1,348	0	9,873	1,397	83.3%	39.0%	39.0%	11,855	3,576	7,321	1,384	1,228	1	1,347	0	9,896	1,385	83.5%	38.7%		
		城陽市	5,038	2,188		2,776			998	554	13	594	0	3,924	1,011	77.9%	46.2%	46.2%	5,104	2,220	2,790	1,003	555	15	605	0	3,950	1,018	77.4%	45.9%
		八幡市	4,982	1,989		2,778			5	280	5	531	0	3,589	815	72.0%	41.0%	41.0%	4,991	2,010	2,788	828	284	4	529	0	3,601	832	72.1%	41.4%
		京田辺市	3,479	965		2,082			2	336	2	374	0	2,792	348	80.3%	36.1%	36.1%	3,495	965	2,123	355	342	2	369	0	2,834	357	81.1%	37.0%
	小計	久御山町	997	347		599			4	103	4	146	0	848	190	85.1%	54.8%	54.8%	995	345	602	190	111	5	147	0	860	195	86.4%	56.5%
		井手町	597	197		372			33	33	0	89	0	494	117	82.7%	59.4%	59.4%	600	200	373	116	32	0	93	0	498	116	83.0%	58.0%
		宇治田原町	517	116		294			35	35	0	111	0	440	59	85.1%	50.9%	50.9%	529	116	302	61	41	0	107	0	450	61	85.1%	52.6%
		小計	27,462	9,385	16,196	3,912	2,571	25	3,193	0	21,960	3,937	80.0%	41.9%	41.9%	27,569	9,432	16,299	3,937	2,593	27	3,197	0	22,089	3,964	80.1%	42.0%			
		山城南	小計	木津川市	3,754	1,070		2,277			431	285	7	473	0	3,035	438	80.8%	40.9%	40.9%	3,786	1,086	2,300	441	281	6	486	0	3,067	447
笠置町	137			32		83			17	1	0	27	0	111	17	81.0%	53.1%	53.1%	140	37	82	18	1	0	28	0	111	18	79.3%	48.6%
和束町	406			129		221			61	3	0	85	0	309	61	76.1%	47.3%	47.3%	414	127	225	61	3	0	84	0	312	61	75.4%	48.0%
精華町	1,770			528		1,195			307	93	7	219	0	1,507	314	85.1%	59.5%	59.5%	1,778	528	1,197	307	92	7	226	0	1,515	314	85.2%	59.5%
南山城村	290			112		148			40	2	0	56	0	206	40	71.0%	35.7%	35.7%	285	110	152	41	4	0	52	0	208	41	73.0%	37.3%
南丹	小計	亀岡市	6,357	1,871		3,924			856	384	14	860	0	5,168	870	81.3%	46.5%	46.5%	6,403	1,888	3,956	868	381	13	876	0	5,213	881	81.4%	46.7%
		南丹市	4,945	1,612		2,647			744	490	35	867	0	4,004	779	81.0%	48.3%	48.3%	4,940	1,608	2,656	758	480	36	865	0	4,001	794	81.0%	49.4%
		京丹波町	1,112	163		605			44	196	0	248	0	1,049	44	94.3%	27.0%	27.0%	1,118	163	634	46	192	0	248	0	1,074	46	96.1%	28.2%
		小計	8,527	2,579		4,639			1,239	1,055	45	1,634	0	7,328	1,284	85.9%	49.8%	49.8%	8,524	2,584	4,661	1,259	1,033	50	1,629	0	7,323	1,309	85.9%	50.7%
		小計	4,974	1,288		2,984			711	666	14	796	0	4,446	725	89.4%	56.3%	56.3%	4,950	1,292	2,998	718	665	14	805	0	4,468	732	90.3%	56.7%
中丹	小計	福知山市	5,427	1,756		3,296			1,082	713	14	806	0	4,815	1,096	88.7%	62.4%	62.4%	5,412	1,742	3,324	1,095	707	18	809	0	4,840	1,113	89.4%	63.9%
		舞鶴市	2,613	566		1,581			342	394	2	490	0	2,465	344	94.3%	60.8%	60.8%	2,603	560	1,576	343	397	2	494	0	2,467	345	94.8%	61.6%
		綾部市	13,014	3,610		7,861			2,135	1,773	30	2,092	0	11,726	2,165	90.1%	60.0%	60.0%	12,965	3,594	7,898	2,156	1,769	34	2,108	0	11,775	2,190	90.8%	60.9%
		小計	1,855	642		955			302	246	0	336	0	1,537	302	82.9%	47.0%	47.0%	1,881	660	969	309	256	0	339	0	1,564	309	83.1%	46.8%
		小計	4,211	1,374		2,223			641	681	42	714	0	3,618	683	85.9%	49.7%	49.7%	4,215	1,384	2,222	662	676	38	710	0	3,608	700	85.6%	50.6%
丹後	小計	伊根町	244	78		137			49	34	6	58	0	229	55	93.9%	70.5%	70.5%	240	77	132	45	34	6	56	0	222	51	92.5%	66.2%
		与謝野町	1,898	672		1,027			313	208	14	321	0	1,556	327	82.0%	48.7%	48.7%	1,897	669	1,043	320	211	17	321	0	1,575	337	83.0%	50.4%
		小計	8,208	2,766		4,342			1,305	1,169	62	1,429	0	6,940	1,367	84.6%	49.4%	49.4%	8,233	2,790	4,366	1,336	1,177	61	1,426	0	6,969	1,397	84.6%	50.1%
		小計	175,370	53,160		105,191			22,460	21,322	261	22,019	0	148,532	22,721	84.7%	42.7%	42.7%	176,024	53,433	105,673	22,590	21,230	271	21,968	0	148,871	22,861	84.6%	42.8%
		小計	72,969	23,263		42,456			10,707	7,766	187	10,285	0	60,507	10,894	82.9%	46.8%	46.8%	73,166	23,358	42,703	10,818	7,772	199	10,318	0	60,793	11,017	83.1%	47.2%
合計(京都市除く)			72,969	23,263		42,456			10,707	7,766	187	10,285	0	60,507	10,894	82.9%	46.8%	46.8%	73,166	23,358	42,703	10,818	7,772	199	10,318	0	60,793	11,017	83.1%	47.2%

33 介護サービス受給者数【月別・市町村別】(続き)

受給者数(令和6年度)

12月利用者(2月分月報)

1月利用者(3月分月報)

[illegible]

3 介護サービス受給者数【月別・市町村別】(続き)

2月利用者数(令和6年度)										2月利用者数(4月分月報)										3月利用者数(5月分月報)															
圏域	保健所名	市町村名	2月末認定者数			地域密着型サービス			施設サービス			合計			利用率			3月末認定者数			居宅サービス			地域密着型サービス			施設サービス			合計			利用率		
			総数	うち要支援	うち要介護	総数	うち要支援	うち要介護	総数	うち要支援	うち要介護	総数	うち要支援	うち要介護	総数	うち要支援	うち要介護	総数	うち要支援	うち要介護	総数	うち要支援	うち要介護	総数	うち要支援	うち要介護	総数	うち要支援	うち要介護	総数	うち要支援	うち要介護			
京都・乙訓	乙訓	京都市	102,931	30,200	62,563	11,857	13,445	67	11,595	0	87,603	11,924	85.1%	39.5%	103,118	30,238	62,958	11,899	13,547	62	11,651	0	88,156	11,961	85.5%	39.6%									
		向日市	3,391	1,142	1,890	459	236	3	438	0	2,564	462	75.6%	40.5%	3,388	1,135	1,885	451	230	2	432	0	2,547	453	75.2%	39.9%									
		長岡京市	5,097	1,642	3,000	695	522	8	538	0	4,060	703	79.7%	42.8%	5,118	1,634	3,049	691	527	9	535	0	4,111	700	80.3%	42.8%									
		大山崎町	974	288	593	134	61	0	113	0	767	134	78.7%	46.5%	980	284	603	137	60	0	120	0	783	137	79.9%	48.2%									
		計	9,462	3,072	5,483	1,288	819	11	1,089	0	7,391	1,299	78.1%	42.3%	9,486	3,053	5,537	1,279	817	11	1,087	0	7,441	1,290	78.4%	42.3%									
山城北	山城北	小計	112,393	33,272	68,046	13,145	14,264	78	12,684	0	94,994	13,223	84.5%	39.7%	112,604	33,291	68,495	13,178	14,364	73	12,738	0	95,597	13,251	84.9%	39.8%									
		宇治市	11,862	3,585	7,398	1,434	1,187	2	1,324	0	9,909	1,436	83.5%	40.1%	11,847	3,576	7,380	1,426	1,281	1	1,327	0	9,988	1,427	84.3%	39.9%									
		城陽市	5,099	2,212	2,780	995	555	14	609	0	3,944	1,009	77.3%	45.6%	5,104	2,198	2,803	1,009	546	13	619	0	3,968	1,022	77.7%	46.5%									
		八幡市	4,981	2,003	2,752	819	274	3	514	0	3,540	822	71.1%	41.0%	5,003	2,016	2,766	825	273	3	513	0	3,552	828	71.0%	41.1%									
		京田辺市	3,488	968	2,090	353	320	2	360	0	2,770	355	79.4%	36.7%	3,503	971	2,090	344	320	2	359	0	2,769	346	79.0%	35.6%									
山城南	山城南	久御山町	995	359	603	199	112	5	140	0	855	204	85.9%	56.8%	990	346	598	197	113	4	134	0	845	201	85.4%	58.1%									
		井手町	607	196	366	113	33	0	95	0	494	113	81.4%	57.7%	605	194	376	119	33	0	95	0	504	119	83.3%	61.3%									
		宇治田原町	523	121	300	67	38	0	107	0	445	67	85.1%	55.4%	524	122	305	66	36	0	105	0	446	66	85.1%	54.1%									
		小計	27,555	9,444	16,289	3,980	2,519	26	3,149	0	21,957	4,006	79.7%	42.4%	27,576	9,423	16,318	3,986	2,602	23	3,152	0	22,072	4,009	80.0%	42.5%									
		木津川市	3,790	1,113	2,258	427	278	7	468	0	3,004	434	79.3%	39.0%	3,781	1,114	2,284	428	277	7	460	0	3,021	435	79.9%	39.0%									
南丹	南丹	笠置町	130	35	80	20	1	0	24	0	105	20	80.8%	57.1%	129	34	82	19	2	0	25	0	109	19	84.5%	55.9%									
		和束町	410	129	232	61	2	0	83	0	317	61	77.3%	47.3%	416	123	228	57	3	0	85	0	316	57	76.0%	46.3%									
		精華町	1,787	546	1,156	310	91	9	227	0	1,474	319	82.5%	58.4%	1,794	554	1,144	307	53	4	235	0	1,432	311	79.8%	56.1%									
		南山城村	293	115	151	39	4	0	47	0	202	39	68.9%	33.9%	291	113	151	41	4	0	48	0	203	41	69.8%	36.3%									
		小計	6,410	1,938	3,877	857	376	16	849	0	5,102	873	79.6%	45.0%	6,411	1,938	3,889	852	339	11	853	0	5,081	863	79.3%	44.5%									
中丹	中丹	亀岡市	4,972	1,645	2,660	773	470	31	852	0	3,982	804	80.1%	48.9%	5,003	1,661	2,714	786	481	34	852	0	4,047	820	80.9%	49.4%									
		南丹市	2,423	821	1,324	453	351	16	496	0	2,171	469	89.6%	57.1%	2,422	827	1,350	458	369	17	494	0	2,213	475	91.4%	57.4%									
		京丹波町	1,094	174	562	48	179	0	249	0	990	48	90.5%	27.6%	1,097	178	562	46	180	0	255	0	997	46	90.9%	25.8%									
		小計	8,489	2,640	4,546	1,274	1,000	47	1,597	0	7,143	1,321	84.1%	50.0%	8,522	2,666	4,626	1,290	1,030	51	1,601	0	7,257	1,341	85.2%	50.3%									
		中丹西	4,896	1,271	2,910	695	647	11	787	0	4,344	706	88.7%	55.5%	4,877	1,280	2,899	699	621	10	790	0	4,310	709	88.4%	55.4%									
丹後	丹後	舞鶴市	5,326	1,725	3,219	1,066	682	16	801	0	4,702	1,082	88.3%	62.7%	5,308	1,725	3,247	1,071	682	16	803	0	4,732	1,087	89.1%	63.0%									
		綾部市	2,584	551	1,571	341	388	2	501	0	2,460	343	95.2%	62.3%	2,575	555	1,577	347	403	2	493	0	2,473	349	96.0%	62.9%									
		小計	12,806	3,547	7,700	2,102	1,717	29	2,089	0	11,506	2,131	89.8%	60.1%	12,760	3,560	7,723	2,117	1,706	28	2,086	0	11,515	2,145	90.2%	60.3%									
		宮津市	1,861	672	941	302	236	0	333	0	1,510	302	81.1%	44.9%	1,858	670	947	301	241	0	323	0	1,511	301	81.3%	44.9%									
		京丹後市	4,169	1,394	2,184	670	653	38	703	0	3,540	708	84.9%	50.8%	4,167	1,403	2,189	670	652	36	704	0	3,545	706	85.1%	50.3%									
合計(京都市除く)	丹後	伊根町	233	75	128	45	35	5	54	0	217	50	93.1%	66.7%	238	79	131	45	37	5	56	0	224	50	94.1%	63.3%									
		与野町	1,890	676	1,017	325	209	14	322	0	1,548	339	81.9%	50.1%	1,884	676	1,010	324	210	13	326	0	1,546	337	82.1%	49.9%									
		小計	8,153	2,817	4,270	1,342	1,133	57	1,412	0	6,815	1,399	83.6%	49.7%	8,147	2,828	4,277	1,340	1,140	54	1,409	0	6,826	1,394	83.8%	49.3%									
		合計	175,806	53,658	104,728	22,700	21,009	253	21,780	0	147,517	22,953	83.9%	42.8%	176,020	53,706	105,328	22,763	21,181	240	21,839	0	148,348	23,003	84.3%	42.8%									
		合計(京都市除く)	72,875	23,458	42,165	10,843	7,564	186	10,185	0	59,914	11,029	82.2%	47.0%	72,902	23,468	42,370	10,864	7,634	178	10,188	0	60,192	11,042	82.6%	47.1%									

4 介護給付費の状況

【サービス区分別・月別・市町村別】

4－(1) 介護給付費支出額一覧【サービス区分別・市町村別】(令和6年度)

(単位:円)

圏域	保健所	市町村	居宅(介護予防) サービス (内訳は別紙参照)	地域密着型 (介護予防) サービス	施設サービス (内訳は別紙 参照)	特定入所者介護 (介護予防) サービス費	高額介護 (介護予防) サービス費	高額医療 合算介護 (介護予防) サービス費	国保連合会 への審査支 払委託経費	支出額合計 (A)	
京都・乙訓		京都市	73,627,427,042	24,044,761,350	43,860,812,880	2,987,092,744	4,571,364,014	644,168,535	172,776,601	149,908,403,166	
	乙訓	向日市	2,376,825,470	527,644,203	1,615,150,624	83,597,342	133,430,854	16,886,970	5,179,363	4,758,714,826	
		長岡京市	3,571,238,710	1,220,345,347	1,927,707,177	105,377,068	173,983,629	34,132,976	8,003,426	7,040,788,333	
		大山崎町	797,988,833	216,567,214	434,021,223	22,174,267	44,117,309	7,314,390	1,618,644	1,523,801,880	
		小 計	6,746,053,013	1,964,556,764	3,976,879,024	211,148,677	351,531,792	58,334,336	14,801,433	13,323,305,039	
	小 計	80,373,480,055	26,009,318,114	47,837,691,904	3,198,241,421	4,922,895,806	702,502,871	187,578,034	163,231,708,205		
山城北	山城北	宇治市	8,004,423,035	2,320,638,597	4,885,875,144	250,316,811	424,766,115	62,577,150	18,614,040	15,967,210,892	
		城陽市	2,975,870,041	1,113,985,143	2,117,927,307	105,490,277	175,842,897	25,008,756	7,038,016	6,521,162,437	
		八幡市	3,357,832,033	712,200,069	1,930,370,919	112,435,516	187,512,038	24,373,804	7,355,989	6,332,080,368	
		京田辺市	2,580,420,391	433,698,855	1,253,050,690	66,267,954	107,065,810	18,108,323	5,584,785	4,464,196,808	
		久御山町	598,857,753	172,734,088	494,137,556	30,436,382	32,220,929	4,535,870	1,445,201	1,334,367,779	
		井手町	467,472,628	49,500,391	305,928,186	24,201,672	23,396,088	2,847,104	975,312	874,321,381	
		宇治田原町	325,198,546	32,222,662	347,458,666	24,018,958	15,277,674	2,078,661	770,171	747,025,338	
	小 計	18,310,074,427	4,834,979,805	11,334,748,468	613,167,570	966,081,551	139,529,668	41,783,514	36,240,365,003		
山城南	山城南	木津川市	2,993,308,663	645,736,654	1,725,095,815	101,807,628	156,552,884	22,808,908	6,127,662	5,651,438,214	
		笠置町	117,568,332	1,982,157	103,799,994	11,950,048	8,153,379	781,652	232,660	244,468,222	
		和束町	285,392,766	3,860,984	299,296,462	32,467,596	19,123,923	1,652,779	585,485	642,379,995	
		精華町	1,502,294,061	222,469,553	814,502,919	48,550,749	70,466,353	10,451,447	3,090,122	2,671,825,204	
		南山城村	178,152,272	6,230,361	181,547,145	19,661,310	12,020,882	1,413,998	369,169	399,395,137	
	小 計	5,076,716,094	880,279,709	3,124,242,335	214,437,331	266,317,421	37,108,784	10,405,098	9,609,506,772		
南丹	南 丹	亀岡市	2,794,330,825	889,852,905	3,136,817,512	183,692,314	192,941,359	22,629,364	6,985,736	7,227,250,015	
		南丹市	1,326,414,149	559,614,263	1,715,331,499	117,246,920	78,039,309	12,102,524	3,589,118	3,812,337,782	
		京丹波町	710,307,225	305,896,135	841,758,304	71,089,810	43,513,144	5,516,897	1,626,729	1,979,708,244	
	小 計	4,831,052,199	1,755,363,303	5,693,907,315	372,029,044	314,493,812	40,248,785	12,201,583	13,019,296,041		
中丹	中丹西	福知山市	3,027,294,500	1,200,135,484	2,635,647,498	183,789,643	150,271,463	23,300,599	7,616,061	7,228,055,248	
		中丹東	舞鶴市	3,110,714,503	1,454,012,834	2,809,723,603	156,216,110	184,702,000	23,173,932	8,241,276	7,746,784,258
			綾部市	1,588,214,448	798,555,836	1,618,068,851	97,388,779	88,034,184	15,060,985	4,054,334	4,209,377,417
	小 計	7,726,223,451	3,452,704,154	7,063,439,952	437,394,532	423,007,647	61,535,516	19,911,671	19,184,216,923		
丹後	丹 後	宮津市	930,279,443	309,331,793	1,175,057,054	77,289,890	57,785,856	8,060,586	2,552,865	2,560,357,487	
		京丹後市	2,280,543,392	1,343,327,176	2,348,098,357	227,009,713	138,825,534	18,947,889	5,507,816	6,362,259,877	
		伊根町	122,907,827	53,218,962	209,195,336	14,458,697	10,294,978	0	350,411	410,426,211	
		与謝野町	1,028,066,831	385,315,623	1,122,134,981	113,936,642	60,012,244	8,447,913	2,665,444	2,720,579,678	
	小 計	4,361,797,493	2,091,193,554	4,854,485,728	432,694,942	266,918,612	35,456,388	11,076,536	12,053,623,253		
合 計			120,679,343,719	39,023,838,639	79,908,515,702	5,267,964,840	7,159,714,849	1,016,382,012	282,956,436	253,338,716,197	
合 計 (京都市除く)			47,051,916,677	14,979,077,289	36,047,702,822	2,280,872,096	2,588,350,835	372,213,477	110,179,835	103,430,313,031	

4－(2) 介護給付費の状況【サービス区分別・市町村別】(令和6年度)

(単位:円)

圏域	保健所	市町村名	居 宅 (介 護 予 防) サ ー ビ ス										合 計			
			訪問サービス		通所サービス		短期入所サービス		福祉用具・住宅改修サービス		特定施設入居者生活介護		居宅介護支援・介護予防支援			
			給付総額	うち予防給付	給付総額	うち予防給付	給付総額	うち予防給付	給付総額	うち予防給付	給付総額	うち予防給付	給付総額	うち予防給付		
京 都	乙 訓	京都市	27,036,777,962	640,057,405	19,364,160,738	659,328,513	3,631,803,447	15,119,496	7,478,080,118	924,100,651	6,890,666,325	88,894,776	9,225,938,452	645,222,411	73,827,427,042	2,972,723,252
		向日市	793,745,168	20,263,571	725,551,256	41,589,262	138,617,358	1,239,328	215,633,691	35,991,897	248,474,551	7,774,280	254,793,446	23,817,293	2,376,825,470	130,675,631
		長岡京市	1,132,408,454	37,894,888	1,065,024,323	85,633,932	208,589,117	677,493	343,407,995	54,040,849	434,832,235	24,165,240	386,976,586	36,984,939	3,571,238,710	239,397,141
		大山崎町	209,253,609	5,668,374	302,050,112	20,680,990	61,983,462	316,303	59,877,497	8,818,938	81,825,944	5,128,470	82,998,209	6,554,557	797,988,833	47,167,632
		小 計	2,135,407,231	63,826,833	2,092,635,691	147,904,184	409,189,937	2,233,124	618,919,183	98,851,484	765,132,730	37,067,990	724,768,241	67,356,789	6,746,053,013	417,240,404
山 城 北	小 計	宇治市	29,172,185,193	703,884,238	21,456,796,429	807,232,697	4,040,993,384	17,352,620	8,096,999,301	1,022,952,135	7,655,799,055	125,962,766	9,950,706,693	712,579,200	80,373,480,055	3,389,963,656
		宇治市	2,997,891,395	68,969,044	2,085,062,963	95,560,505	449,938,790	3,205,755	819,700,188	125,075,949	653,966,740	27,406,560	997,862,959	71,952,477	8,004,423,035	392,170,190
		城陽市	1,251,990,537	62,203,690	628,929,250	87,525,036	143,754,311	2,081,933	351,266,094	101,260,211	271,429,179	19,043,407	328,500,670	53,052,525	2,975,870,041	325,166,802
		八幡市	1,322,527,048	57,408,606	930,009,590	112,107,029	136,555,654	506,730	311,554,279	66,553,519	281,139,695	9,871,666	376,045,767	42,965,201	3,357,832,033	289,412,751
		京田辺市	984,730,853	23,562,150	649,638,408	36,503,374	144,904,396	159,866	247,539,992	30,823,273	251,923,382	2,781,864	301,683,360	19,051,638	2,580,420,391	112,882,165
山 城 南	小 計	久御山町	163,936,870	9,283,180	194,045,148	6,704,013	40,055,564	468,463	81,082,319	20,494,851	37,060,194	799,511	82,677,658	9,702,056	598,857,753	47,451,874
		井手町	167,068,367	10,887,667	137,200,954	2,427,733	37,219,492	21,094	55,205,193	14,346,215	17,555,175	1,687,949	53,223,447	5,790,020	467,472,628	35,160,678
		宇治田原町	79,028,723	2,268,201	112,494,242	10,564,267	30,665,149	129,912	40,938,953	4,868,210	11,585,878	0	50,485,601	3,074,643	325,198,546	20,905,233
		小 計	6,967,173,793	234,582,538	4,737,380,555	351,391,957	983,093,356	6,573,753	1,907,287,018	363,421,928	1,524,660,243	61,590,957	2,190,479,462	205,588,560	18,310,074,427	1,223,149,693
		木津川市	1,062,951,896	34,207,833	924,456,152	39,095,814	222,384,965	277,496	258,404,031	38,443,923	217,391,061	7,336,095	307,720,558	23,238,151	2,993,308,663	142,598,412
山 城 南	小 計	笠置町	28,487,760	2,077,460	41,917,164	117,216	23,455,301	63,995	11,594,585	2,066,405	2,906,466	0	9,207,056	886,720	117,568,332	5,211,796
		和東町	78,473,891	7,175,263	97,250,079	1,146,237	42,950,491	329,589	27,362,389	7,911,754	10,125,457	1,285,281	29,230,459	3,309,900	285,392,766	21,158,024
		精華町	472,566,413	28,319,300	546,116,518	37,231,053	87,756,657	190,509	133,013,527	22,708,109	105,508,610	5,025,834	157,332,336	16,171,419	1,502,294,061	110,439,051
		南山城村	31,855,419	2,660,670	46,135,065	0	55,795,933	983,336	18,689,174	4,532,372	3,964,775	0	21,711,906	2,086,780	178,152,272	9,847,331
		小 計	1,674,335,379	74,440,526	1,655,874,978	77,590,320	432,343,347	1,844,925	449,063,706	75,661,663	339,896,369	13,647,210	525,202,315	45,692,970	5,076,716,094	288,777,614
南 丹	小 計	亀岡市	997,698,718	30,501,442	756,243,644	46,398,658	229,266,902	3,104,009	325,674,685	64,055,986	119,956,569	1,670,815	365,490,307	39,157,517	2,794,330,825	184,888,427
		南丹市	323,253,517	23,693,809	415,332,954	40,900,975	199,571,229	3,129,685	157,611,991	41,906,520	59,003,148	202,280	171,641,310	23,523,618	1,326,414,149	133,356,887
		京丹波町	137,799,325	3,100,410	232,049,511	1,836,756	147,783,080	442,008	68,260,838	5,007,578	23,360,813	0	101,053,658	2,216,548	710,307,225	12,603,300
		小 計	1,458,751,560	57,295,661	1,403,626,109	89,136,389	576,621,211	6,675,702	551,547,514	110,970,084	202,320,530	1,873,095	638,185,275	64,897,683	4,831,052,199	330,848,614
		中丹西 福知山市	760,936,389	17,748,651	924,296,616	29,688,545	336,091,475	1,165,325	411,985,175	77,750,043	177,761,712	8,747,952	416,223,133	37,770,128	3,027,294,500	172,870,644
中 丹	小 計	舞鶴市	795,293,827	43,425,849	1,037,520,321	75,278,925	198,599,341	2,297,712	425,071,764	106,085,064	239,242,976	14,832,868	414,986,274	57,240,676	3,110,714,503	299,161,094
		中丹東 綾部市	388,941,185	10,260,754	485,335,706	9,705,210	202,855,413	242,625	225,673,682	37,962,821	58,607,923	2,047,284	226,800,639	18,276,410	1,588,214,448	78,494,904
		小 計	1,945,171,401	71,435,254	2,447,152,643	114,672,680	737,546,229	3,705,662	1,062,730,621	221,797,728	475,612,511	25,628,104	1,058,010,046	113,287,214	7,728,223,451	550,526,642
		宮津市	217,470,445	24,102,292	248,268,143	4,687,290	145,614,474	1,365,222	113,638,623	24,703,643	73,496,079	2,645,817	131,791,679	16,179,295	930,279,443	73,683,559
		丹後 京丹後市	364,287,534	28,860,693	830,053,790	22,713,142	371,522,275	2,089,451	278,850,902	64,789,203	132,238,415	5,595,195	303,590,476	33,845,763	2,280,543,392	157,893,447
丹 後	小 計	伊根町	34,420,313	2,148,078	26,348,591	0	16,349,181	98,784	18,171,843	4,356,346	14,824,975	1,629,738	12,792,924	2,073,560	122,907,827	10,306,506
		与謝野町	221,192,168	14,702,419	328,340,330	4,168,104	165,944,069	1,287,396	134,163,234	32,925,822	49,710,369	4,483,473	128,716,661	15,680,677	1,028,066,831	73,247,891
		小 計	837,370,460	69,813,482	1,433,010,854	31,568,536	699,429,999	4,840,853	544,824,602	126,775,014	270,269,838	14,354,223	576,891,740	67,779,295	4,361,797,493	315,131,403
		合 計	42,054,987,786	1,211,451,699	33,133,841,568	1,471,592,579	7,470,027,526	40,993,515	12,612,452,762	1,921,578,552	10,468,558,546	243,056,355	14,939,475,531	1,209,824,922	120,679,343,719	6,098,497,622
		合 計 (京都市除く)	15,018,209,824	571,394,294	13,769,680,830	812,264,066	3,838,224,079	25,874,019	5,134,372,644	997,477,901	3,577,892,221	154,161,579	5,713,537,079	564,602,511	47,051,916,677	3,125,774,370

4ー(2) 介護給付費の状況【サービス区分別・市町村別】(令和6年度)(続き)

(単位:円)

圏域	保健所	市町村名	地域密着型(介護予防)サービス		施設サービス					合 計	サ ー ビ ス 合 計	
			合 計		介護老人 福祉施設	介護老人 保健施設	介護療養型 医療施設	介護医療院	合 計		合 計	
			給付総額	うち 予防給付							給付総額	うち 予防給付
京 都 乙 訓	京都市	向日市	24,044,761,350	72,148,397	20,984,158,069	14,084,073,526	-434,866	8,793,016,151	43,860,812,880	141,533,001,272	3,044,871,649	
		向日市	527,644,203	2,428,977	802,661,687	547,984,022	0	264,504,915	1,615,150,624	4,519,620,297	133,104,608	
		長岡京市	1,220,345,347	7,716,281	1,024,064,698	616,130,199	0	287,512,280	1,927,707,177	6,719,291,234	247,113,422	
		大山崎町	216,567,214	0	251,145,192	136,912,769	0	45,963,262	434,021,223	1,448,577,270	47,167,632	
		小 計	1,964,556,764	10,145,258	2,077,871,577	1,301,026,990	0	597,980,457	3,976,879,024	12,687,488,801	427,385,662	
		小 計	26,009,318,114	82,293,655	23,062,029,646	15,385,100,516	-434,866	9,390,996,608	47,837,691,904	154,220,490,073	3,472,257,311	
山城 北	宇治市	宇治市	2,320,638,597	346,892	2,274,834,218	1,849,094,449	0	761,946,477	4,885,875,144	15,210,936,776	392,517,082	
		城陽市	1,113,985,143	12,913,605	1,109,659,687	844,091,856	0	164,175,764	2,117,927,307	6,207,782,491	338,080,407	
		八幡市	712,200,069	5,370,823	785,750,828	938,818,537	0	205,801,554	1,930,370,919	6,000,403,021	294,783,574	
		京田辺市	433,698,855	2,140,372	713,086,847	493,041,983	0	46,921,860	1,253,050,690	4,267,169,936	115,022,537	
		久御山町	172,734,088	5,449,732	311,462,624	157,275,613	0	25,399,319	494,137,556	1,265,729,397	52,901,606	
		井手町	49,500,391	0	198,957,606	88,221,666	0	18,748,914	305,928,186	822,901,205	35,160,678	
山城 南	宇治田原町	宇治田原町	32,222,662	0	229,413,082	98,934,484	0	19,111,100	347,458,666	704,879,874	20,905,233	
		小 計	4,834,979,805	26,221,424	5,623,164,892	4,469,478,588	0	1,242,104,988	11,334,748,468	34,479,802,700	1,249,371,117	
		木津川市	645,736,654	6,643,147	1,064,471,883	538,935,068	0	121,688,864	1,725,095,815	5,364,141,132	149,241,559	
		笠置町	1,982,157	0	72,193,353	25,072,268	0	6,534,373	103,799,994	223,350,483	5,211,796	
		和束町	3,860,984	0	198,638,456	99,185,469	0	1,472,537	299,296,462	588,550,212	21,158,024	
		精華町	222,469,553	6,513,726	488,332,382	303,320,542	0	22,849,995	814,502,919	1,906,310,759	116,952,777	
南 丹	南山城村	南山城村	6,230,361	0	137,857,332	38,616,267	0	5,073,546	181,547,145	998,885,552	9,470,331	
		小 計	880,279,709	13,156,873	1,961,493,406	1,005,129,614	0	157,619,315	3,124,242,335	9,081,238,138	302,034,487	
		亀岡市	889,852,905	30,854,416	1,415,003,870	1,081,227,520	616,221	639,969,901	3,136,817,512	6,821,001,242	215,742,843	
		南丹市	559,614,263	12,035,673	1,013,364,123	574,738,391	1,018,350	126,210,635	1,715,331,499	3,601,359,911	145,392,560	
		京丹波町	305,896,135	0	601,260,732	189,311,918	637,740	50,547,914	841,758,304	1,857,961,664	12,603,300	
		小 計	1,755,363,303	42,890,089	3,029,628,725	1,845,277,829	2,272,311	816,728,450	5,693,907,315	12,280,322,817	373,738,703	
中 丹	福知山市	福知山市	1,200,135,484	10,798,005	2,015,785,515	602,311,388	-2,331,801	19,882,396	2,635,647,498	6,863,077,482	183,668,649	
		舞鶴市	1,454,012,834	14,779,366	1,377,911,894	1,431,175,328	0	636,381	2,809,723,603	7,374,450,940	313,940,460	
		綾部市	798,555,836	1,985,967	1,088,759,082	521,414,920	-2,293,542	10,188,391	1,618,068,851	4,004,839,135	80,480,871	
		小 計	3,452,704,154	27,563,338	4,482,456,491	2,554,901,636	-4,625,343	30,707,168	7,063,439,952	18,242,367,557	578,089,980	
		宮津市	309,331,793	0	926,680,900	242,944,815	0	5,431,339	1,175,057,054	2,414,668,290	73,683,559	
		京丹後市	1,343,327,176	42,690,608	2,011,972,796	333,223,284	0	2,902,277	2,348,098,357	5,971,968,925	200,584,055	
丹 後	伊根町	伊根町	53,218,962	4,923,063	160,214,564	45,782,925	0	3,197,847	209,195,336	385,322,125	15,229,569	
		与謝野町	385,315,623	15,724,899	895,558,783	206,628,553	0	19,947,645	1,122,134,981	2,535,517,435	88,972,790	
		小 計	2,091,193,554	63,338,570	3,994,427,043	828,579,577	0	31,479,108	4,854,485,728	11,307,476,775	378,469,973	
		合 計	39,023,838,639	255,463,949	42,153,200,203	26,088,467,760	-2,787,898	11,669,635,637	79,908,515,702	239,611,698,060	6,353,961,571	
		合 計 (京都市除く)	14,979,077,289	183,315,552	21,169,042,134	12,004,394,234	-2,353,032	2,876,619,486	36,047,702,822	98,078,696,788	3,309,089,922	

4－(3) 介護給付費の状況【月別・市町村別】(令和6年度)

(国保連審査分)

(単位：円)

圏域	保健所	市町村名	令和6年3月	4月	5月	6月	7月	8月	9月	10月	11月	12月	令和7年1月	2月	3月	計
京都・乙訓		京都市	11,478,233,663	11,355,813,682	11,902,942,502	11,496,285,637	12,103,588,083	11,751,995,737	11,878,956,765	12,176,593,013	11,835,202,014	11,939,752,166	11,683,399,922	11,117,816,987		140,720,580,171
		向日市	365,578,237	357,448,491	377,004,575	367,988,095	390,560,752	378,916,961	375,451,406	387,114,396	376,219,154	388,377,882	373,647,124	352,820,058		4,491,123,131
		長岡京市	538,314,405	518,704,077	556,834,305	556,453,302	574,776,673	563,472,778	566,167,839	574,670,464	562,800,117	569,804,977	557,933,625	533,673,254		6,673,405,816
		大山崎町	121,372,545	118,212,557	121,352,620	118,751,988	123,263,380	121,027,047	123,594,745	121,305,901	121,810,796	118,772,847	119,119,422	111,157,321		1,439,741,169
	小計		1,025,265,187	994,363,125	1,055,191,500	1,043,191,385	1,088,800,805	1,063,416,786	1,065,213,990	1,083,090,761	1,060,930,067	1,076,755,706	1,050,700,171	997,650,633		12,604,270,116
山城北	小計		12,503,498,850	12,350,176,807	12,958,134,002	12,539,477,022	13,192,188,888	12,815,415,253	12,944,170,755	13,259,683,774	12,896,032,081	13,016,507,872	12,734,100,093	12,115,467,620		153,324,850,287
		宇治市	1,213,444,331	1,210,120,935	1,280,665,711	1,245,288,563	1,300,428,518	1,276,875,048	1,262,532,878	1,297,683,075	1,273,197,838	1,283,021,589	1,253,598,337	1,189,576,648		15,086,431,471
		城陽市	490,146,580	488,577,690	516,743,466	509,077,642	533,032,488	516,874,354	516,526,886	526,114,578	514,596,054	519,013,132	519,071,118	497,771,715		6,147,545,703
		八幡市	480,789,933	476,116,432	499,891,130	492,936,524	508,377,856	495,516,908	509,942,866	516,661,702	504,357,746	507,852,739	497,499,242	463,773,446		5,953,916,524
	小計		340,036,091	332,790,729	347,847,345	341,109,250	364,405,517	352,887,073	353,383,269	374,308,282	363,756,733	368,474,695	354,617,665	337,907,083		4,231,523,732
山城南	小計	久御山町	100,585,197	101,258,201	108,038,992	104,880,148	107,274,598	105,022,193	109,524,720	108,588,275	107,379,621	104,492,659	101,313,699	94,525,527		1,252,883,830
		井手町	67,263,161	66,572,383	68,001,755	67,375,512	69,588,202	67,205,753	67,920,325	71,150,106	68,662,719	67,827,091	68,995,301	64,825,531		815,185,839
		宇治田原町	57,925,584	56,454,177	60,542,165	56,661,102	60,623,309	59,434,755	57,352,186	60,610,195	58,093,565	57,882,649	57,127,674	55,703,772		698,216,133
		小計	2,750,190,877	2,731,890,547	2,881,730,564	2,817,326,741	2,943,935,488	2,873,816,084	2,877,183,130	2,955,116,213	2,890,044,276	2,908,164,554	2,852,221,036	2,704,083,722		34,185,703,232
	小計		428,034,329	426,247,076	450,650,123	435,431,899	454,359,024	440,775,583	451,522,985	459,468,499	454,424,910	455,270,378	444,067,166	420,795,312		5,321,047,284
山城南	小計	木津川市	19,648,169	18,569,571	20,185,134	18,509,469	19,461,941	16,792,473	20,741,322	19,297,015	18,655,629	17,531,275	16,784,783	15,476,792		221,653,573
		笠置町	46,126,245	47,072,417	48,399,955	48,601,659	49,306,953	48,773,289	48,058,003	50,430,228	50,924,289	49,298,223	48,295,285	47,341,640		583,228,186
		和束町	205,327,942	206,273,539	214,532,937	213,981,644	215,784,609	212,257,531	212,815,204	217,445,029	210,414,113	211,379,255	205,658,869	194,432,149		2,520,302,821
		精華町	314,110,792	28,967,736	32,450,800	29,845,539	31,977,407	30,565,236	31,165,577	31,810,193	29,386,226	29,444,292	28,667,631	27,069,880		362,761,309
	小計		730,547,477	727,130,339	766,218,949	746,370,210	771,489,934	749,164,112	764,303,091	778,450,964	763,805,167	762,923,423	743,473,734	705,115,773		9,008,993,173
南丹	小計	亀岡市	554,268,691	525,056,989	586,305,132	552,898,895	583,928,756	571,557,041	565,095,349	597,013,804	571,672,774	576,789,061	565,368,072	527,506,130		6,777,458,894
		南丹市	298,621,306	298,853,975	312,439,557	299,265,125	307,199,326	305,593,165	298,792,038	315,312,030	296,983,616	299,619,519	290,857,797	262,914,585		3,586,457,039
		京丹波町	153,439,243	152,925,322	155,568,491	152,480,546	162,213,463	155,172,704	156,407,258	156,622,865	155,184,143	157,004,599	149,916,646	143,390,656		1,850,325,936
		小計	1,006,329,240	978,836,286	1,054,313,180	1,004,644,566	1,053,341,545	1,032,322,910	1,020,294,645	1,068,948,699	1,023,845,533	1,033,413,179	1,006,140,515	933,811,371		12,214,241,669
	小計		557,254,901	544,526,808	604,081,539	559,565,693	590,114,276	574,761,819	576,789,786	587,717,487	572,515,314	573,503,006	560,890,900	523,600,537		6,825,322,066
中丹	小計	舞鶴市	603,842,392	601,667,427	621,390,540	609,086,730	634,949,620	621,818,000	609,022,811	629,662,677	617,789,609	621,186,885	604,021,936	561,413,625		7,335,852,252
		綾都市	324,698,737	328,508,823	332,509,305	326,393,534	345,630,776	330,747,147	331,339,612	345,297,805	333,327,875	334,141,862	335,441,876	315,532,003		3,983,569,355
		小計	1,485,796,030	1,474,703,058	1,557,981,384	1,495,045,957	1,570,694,672	1,527,326,966	1,517,152,209	1,562,677,969	1,523,632,798	1,528,831,753	1,500,354,712	1,400,546,165		18,144,743,673
		宮津市	193,648,261	196,975,167	204,604,527	200,968,197	209,954,739	202,476,018	197,757,307	207,585,786	203,221,625	203,729,348	198,248,985	185,185,612		2,404,335,572
	小計		577,254,901	544,526,808	604,081,539	559,565,693	590,114,276	574,761,819	576,789,786	587,717,487	572,515,314	573,503,006	560,890,900	523,600,537		6,825,322,066
丹後	小計	伊根町	33,113,988	33,070,338	33,360,274	31,711,622	33,152,035	31,952,168	31,855,013	32,416,363	32,861,343	32,214,100	30,391,278	27,239,284		383,335,806
		与謝野町	208,957,030	202,953,584	213,619,904	210,101,950	215,130,152	210,133,597	210,494,480	212,241,835	215,020,260	213,256,917	211,891,810	196,393,101		2,520,194,820
		小計	915,498,869	920,327,215	948,019,633	931,610,513	978,165,882	943,898,265	940,260,362	961,275,985	948,442,776	953,866,506	929,021,028	873,124,399		11,243,511,433
		合 計	19,391,861,343	19,181,064,252	20,166,397,712	19,534,475,009	20,509,816,409	19,941,940,860	20,063,364,192	20,586,153,604	20,045,802,631	20,203,707,287	19,765,311,118	18,732,149,050		238,122,043,467
	合 計	(京都市除く)	7,913,627,680	7,825,250,570	8,263,455,210	8,038,189,372	8,406,228,326	8,189,945,123	8,184,407,427	8,409,560,591	8,210,600,617	8,263,955,121	8,081,911,196	7,614,332,063		97,401,463,296

4－(3) 介護給付費の状況【月別・市町村別】(令和6年度)(続き)

(市町村窓口払分) (単位：円)

圏域	保健所	市町村名	令和6年3月	4月	5月	6月	7月	8月	9月	10月	11月	12月	令和7年1月	2月	3月	計
京都・乙訓		京都市		64,847,100	75,259,306	66,234,801	75,225,218	62,341,396	53,863,788	70,333,055	63,768,429	78,136,328	66,275,716	64,651,693	71,484,271	812,421,101
		向日市		1,924,934	3,307,350	1,947,933	1,939,293	2,384,673	3,368,731	2,048,729	1,780,096	2,598,549	2,217,715	2,394,521	2,584,642	28,497,166
		長岡京市		3,497,901	4,496,815	4,868,804	3,641,972	5,111,364	2,679,178	3,227,589	3,673,661	3,101,251	4,899,709	3,900,354	2,786,820	45,885,418
		大山崎町		1,156,553	438,500	947,002	251,964	669,649	1,953,836	502,058	1,214,221	41,163	347,871	1,171,381	141,903	8,836,101
	乙訓	小計		6,579,388	8,242,665	7,763,739	5,833,229	8,165,686	8,001,745	5,778,376	6,667,978	5,740,963	7,465,295	7,466,256	5,513,365	83,218,685
山城北		小計		71,426,488	83,501,971	73,998,540	81,058,447	70,507,082	61,865,533	76,111,431	70,436,407	83,877,291	73,741,011	72,117,949	76,997,636	895,639,786
		宇治市		8,802,431	9,838,057	9,995,443	10,189,735	13,287,904	11,617,404	7,950,399	11,030,255	10,871,591	12,692,493	8,920,056	9,309,537	124,505,305
		城陽市		4,951,928	5,523,830	4,148,816	6,007,933	4,743,911	4,346,977	5,376,216	5,372,563	5,594,079	5,204,071	3,051,582	5,914,882	60,236,788
		八幡市		3,703,909	3,850,349	3,582,199	3,999,414	3,181,518	3,720,146	4,275,280	5,514,585	4,334,654	3,809,970	2,088,648	4,425,825	46,486,497
	山城北	小計		1,695,153	3,710,311	3,977,745	1,823,606	3,942,205	2,173,443	3,076,790	2,613,859	3,939,715	2,073,697	1,796,976	4,822,704	35,646,204
山城南		久御山町		1,592,484	828,145	773,863	1,582,590	1,053,797	713,529	928,340	882,000	1,474,112	1,667,573	433,782	915,352	12,845,567
		井手町		249,246	325,003	907,523	860,697	408,906	750,348	328,140	1,002,826	1,268,910	411,057	419,715	782,995	7,715,366
		宇治田原町		481,383	205,290	326,835	725,751	346,410	866,133	183,843	771,813	496,308	1,050,152	888,115	321,708	6,663,741
		小計		21,476,534	24,280,985	23,712,424	25,189,726	26,964,651	24,187,980	22,119,008	27,187,901	27,979,369	26,909,013	17,598,874	26,493,003	294,099,468
	山城南	小計		3,759,777	3,256,946	3,874,185	3,039,567	4,131,252	3,780,310	2,211,634	5,235,261	3,121,741	4,494,600	3,559,483	2,629,092	43,093,848
南丹		笠置町		275,000	394,700	25,200	0	221,030	33,788	193,600	166,999	82,350	77,400	177,739	49,104	1,696,910
		和束町		697,430	829,478	92,768	589,933	0	783,518	628,415	212,580	366,020	288,970	20,592	812,322	5,322,026
		精華町		567,845	1,838,114	1,371,255	1,443,485	1,411,864	2,092,939	1,237,610	2,061,271	1,756,969	2,652,056	1,145,351	1,384,953	18,963,712
		南山城村		267,570	73,260	177,570	240,497	9,270	78,570	287,582	183,744	22,968	818,073	744,270	265,095	3,168,469
	小計			5,567,622	6,392,498	5,540,978	5,313,482	5,773,416	6,769,125	4,558,841	7,859,855	5,350,048	8,331,099	5,647,435	5,140,566	72,244,965
南丹		亀岡市		3,224,946	3,086,123	3,210,429	5,435,285	4,036,469	3,707,319	4,045,784	2,904,101	3,659,332	3,410,216	3,660,975	3,161,569	43,542,548
		南丹市		1,127,503	999,310	619,719	1,577,474	1,525,371	977,773	1,848,614	1,002,719	1,281,910	1,340,146	1,164,037	1,438,296	14,902,872
		京丹波町		295,336	774,981	374,383	596,795	783,900	1,058,278	674,795	559,151	883,085	201,326	477,644	956,054	7,635,728
		小計		4,647,785	4,860,414	4,204,531	7,609,554	6,345,740	5,743,370	6,569,193	4,465,971	5,824,327	4,951,888	5,302,656	5,555,919	66,081,148
	中丹西	福知山市		4,744,059	2,969,302	3,682,639	3,637,081	2,749,857	2,233,666	3,188,638	1,460,920	3,401,012	2,961,254	2,481,085	4,245,903	37,755,416
中丹東		舞鶴市		2,549,785	3,293,899	3,287,069	4,049,771	2,427,901	2,864,406	4,531,497	4,060,338	4,503,360	1,929,688	2,541,435	2,559,539	38,598,688
		綾部市		1,519,169	1,760,476	1,605,854	1,744,255	1,518,290	2,486,652	1,905,843	1,460,500	1,834,792	2,214,383	1,699,182	1,520,384	21,269,780
		小計		8,813,013	8,023,677	8,575,562	9,431,107	6,696,048	7,584,724	9,625,978	6,981,758	9,739,164	7,105,325	6,721,702	8,325,826	97,623,884
		宮津市		1,363,553	733,650	725,927	756,563	963,586	626,221	864,863	836,283	835,752	745,225	1,053,946	807,149	10,312,718
	丹後	京丹後市		2,186,980	3,328,308	2,712,871	3,373,462	3,834,578	2,654,113	3,322,759	2,989,529	2,693,809	3,770,674	2,307,402	3,169,005	36,343,490
丹後		伊根町		102,960	376,636	180,000	0	23,760	22,572	336,012	70,982	75,960	172,009	211,977	413,451	1,986,319
		与謝野町		0	1,245,426	1,837,634	1,381,308	2,009,926	748,152	1,018,150	1,596,188	1,234,296	1,179,932	815,325	2,256,478	15,322,815
		小計		3,653,493	5,684,020	5,456,432	5,511,333	6,831,850	4,051,058	5,541,784	5,492,982	4,839,817	5,867,840	4,388,650	6,646,083	63,965,342
		合計		115,584,935	132,743,565	121,488,467	134,113,649	123,118,787	110,201,790	124,526,235	122,424,874	137,610,016	126,905,976	111,777,266	129,159,033	1,489,654,593
	合計	合計		50,737,935	57,484,259	55,253,666	58,888,431	60,777,391	56,338,002	54,193,180	58,656,445	59,473,888	60,630,260	47,125,573	57,674,762	677,233,492

4－(3) 介護給付費の状況【月別・市町村別】(令和6年度)(続き)

(特定入所者介護(介護予防)サービス費)

(単位：円)

圏域	保健所	市町村名	令和6年3月	4月	5月	6月	7月	8月	9月	10月	11月	12月	令和7年1月	2月	3月	計
京都・乙訓		京都市	261,113,574	249,199,787	265,602,449	254,080,827	264,254,863	238,229,985	244,533,346	247,821,514	242,207,454	249,929,028	247,383,392	223,731,525		2,987,092,744
		向日市	7,597,990	7,010,053	7,603,143	6,813,409	7,533,030	6,846,742	6,609,982	7,010,427	6,567,383	7,115,798	6,740,695	6,148,690		83,597,342
		長岡京市	8,795,905	8,213,490	9,092,795	9,050,054	8,893,358	8,722,339	8,748,645	8,881,587	8,686,871	9,010,519	8,946,579	8,334,926		105,377,068
		大山崎町	2,037,155	1,903,568	1,943,740	1,916,780	1,974,804	1,780,744	1,843,502	1,837,071	1,751,286	1,731,149	1,735,851	1,718,617		22,174,267
		小計	18,431,060	17,127,111	18,639,678	17,780,243	18,401,192	17,349,825	17,202,129	17,729,085	17,005,540	17,857,466	17,423,125	16,202,233		211,148,677
	小計		279,544,624	266,326,898	284,242,127	271,861,070	282,656,055	255,579,810	261,735,475	265,550,599	259,212,994	266,780,494	264,811,517	239,933,758		3,198,241,421
山城北		宇治市	21,103,887	20,889,149	21,715,849	21,488,412	22,299,319	20,540,413	20,578,446	21,099,494	19,898,428	21,371,728	20,243,127	19,089,559		250,316,811
		城陽市	8,907,846	8,475,970	9,115,538	8,728,365	9,325,253	8,478,117	8,317,830	8,554,928	8,676,093	9,178,490	9,197,507	8,533,340		105,490,277
		八幡市	9,742,484	9,506,019	9,809,973	9,289,307	9,662,273	9,169,345	9,423,354	9,347,465	9,136,713	9,414,094	9,362,603	8,571,886		112,435,516
		京田辺市	5,568,722	5,357,116	5,475,584	5,213,144	5,682,864	5,437,075	5,591,963	5,959,203	5,306,015	5,579,836	5,840,171	5,256,261		66,267,954
		久御山町	2,683,854	2,572,749	2,749,802	2,554,850	2,709,477	2,593,675	2,454,574	2,396,939	2,535,155	2,534,324	2,590,233	2,060,750		30,436,382
		井手町	2,052,356	2,115,906	2,052,365	1,960,642	2,058,401	1,915,072	1,945,659	2,028,233	2,059,116	2,077,240	1,974,860	1,961,822		24,201,672
	小計	宇治田原町	2,127,238	1,801,916	2,119,709	2,013,905	2,302,545	2,144,562	1,983,065	2,102,221	1,955,121	1,827,660	1,812,958	1,828,068		24,018,958
		小計	52,186,387	50,718,825	53,038,820	51,248,625	54,041,132	50,276,249	50,294,891	51,487,483	49,566,641	51,983,372	51,021,459	47,301,686		613,167,570
		木津川市	8,739,965	8,749,140	8,889,481	8,538,024	9,331,599	8,385,886	8,640,564	8,403,364	8,406,140	8,254,882	8,172,118	7,298,465		101,807,628
		笠置町	983,670	916,178	1,062,501	943,022	970,465	942,935	1,196,166	991,067	1,076,159	1,001,571	963,935	902,379		11,950,048
山城南		和束町	2,855,596	2,821,722	2,873,848	2,798,641	2,748,917	2,750,106	2,766,144	2,685,389	2,500,186	2,608,440	2,635,417	2,423,190		32,467,596
		精華町	3,855,428	3,773,080	3,940,788	3,984,788	4,106,724	4,077,479	3,917,870	4,147,676	4,167,823	4,365,770	4,334,987	3,878,336		48,550,749
		南山城村	1,717,437	1,541,270	1,766,683	1,536,130	1,718,029	1,814,936	1,726,994	1,851,855	1,673,245	1,624,138	1,400,725	1,289,868		19,661,310
		小計	18,152,096	17,800,390	18,532,301	17,800,605	18,875,734	17,971,342	18,247,738	18,079,351	17,823,553	17,854,801	17,507,182	15,792,238		214,437,331
	南丹	亀岡市	15,732,197	15,099,109	16,152,754	15,619,183	16,181,773	15,031,654	14,996,989	15,653,735	14,928,926	15,572,400	15,188,125	13,535,469		183,692,314
		南丹市	10,299,262	10,184,365	10,655,901	10,136,717	10,171,005	9,512,930	9,477,752	9,775,329	9,309,820	9,657,222	9,515,564	8,551,053		117,246,920
		京丹波町	6,154,928	6,010,888	6,173,182	5,863,715	6,244,471	5,778,247	5,848,624	5,874,706	5,650,886	6,179,577	5,850,615	5,459,971		71,089,810
		小計	32,186,387	31,294,362	32,981,837	31,619,615	32,597,249	30,322,831	30,323,365	31,303,770	29,889,632	31,409,199	30,554,304	27,546,493		372,029,044
中丹西		福知山市	15,689,396	14,777,998	16,719,780	15,160,207	16,025,505	14,464,495	16,152,724	15,460,802	15,115,224	15,300,978	15,225,496	13,697,038		183,789,643
		舞鶴市	14,159,589	12,781,713	13,628,428	13,198,460	13,935,615	12,992,487	12,753,930	13,100,121	12,919,475	12,807,855	12,648,730	11,289,707		156,216,110
		綾部市	7,909,220	8,044,643	8,160,666	8,375,353	8,558,818	8,133,628	8,093,763	8,392,153	7,574,387	8,015,842	8,624,654	7,505,652		97,388,779
		小計	37,758,205	35,604,354	38,508,874	36,734,020	38,519,938	35,590,610	37,000,417	36,953,076	35,609,086	36,124,675	36,498,880	32,492,397		437,394,532
	丹後	宮津市	6,969,235	6,703,528	6,943,088	6,524,209	6,797,969	6,462,821	6,328,606	6,285,091	6,296,282	6,223,729	6,153,281	5,602,051		77,289,890
		京丹後市	19,290,376	19,099,552	19,071,883	18,453,838	20,038,786	18,960,589	18,830,709	19,162,742	18,888,995	19,180,560	18,852,688	17,178,995		227,009,713
		伊根町	1,236,476	1,194,063	1,197,914	1,091,574	1,277,618	1,207,390	1,288,528	1,272,061	1,223,406	1,237,533	1,175,119	1,057,015		14,458,697
		与野町	9,123,473	9,351,365	9,518,573	9,645,232	9,665,180	9,458,311	9,369,004	9,933,049	9,443,921	9,769,025	9,819,561	8,839,948		113,936,642
	小計		36,619,560	36,348,508	36,731,458	35,714,853	37,779,553	36,089,111	35,818,847	36,652,943	35,852,604	36,410,847	36,000,649	32,678,009		432,694,942
合 計	(京都市除く)	合 計	456,447,259	438,093,337	464,035,417	444,978,788	464,469,661	425,831,953	433,418,733	440,027,222	427,954,510	440,569,388	436,393,991	395,744,581		5,267,964,840
		合 計	195,333,695	188,893,550	198,432,968	190,897,961	200,214,798	187,601,968	188,885,387	192,205,708	185,747,056	191,640,360	189,005,599	172,013,056		2,280,872,096

4－(3) 介護給付費の状況【月別・市町村別】(令和6年度)(続き)

(高額介護(介護予防)サービス費・高額医療合算介護(介護予防)サービス費)

(単位：円)

圏域	保健所	市町村名	令和6年3月	4月	5月	6月	7月	8月	9月	10月	11月	12月	令和7年1月	2月	3月	計
京都・乙訓		京都市		377,362,202	505,623,170	539,016,853	482,016,451	464,776,095	418,098,438	439,760,888	405,093,883	398,826,875	415,236,741	380,211,952	391,509,041	5,215,532,549
		向日市		10,518,536	9,623,933	23,694,151	13,507,143	12,488,837	11,204,795	11,944,738	11,378,355	11,485,188	12,027,463	10,840,095	11,604,590	150,317,824
		長岡京市		11,455,439	10,912,104	35,395,601	28,549,478	19,697,321	16,477,259	13,755,204	15,625,967	12,877,758	15,927,932	13,716,894	13,725,648	208,116,605
		大山崎町		3,522,676	3,615,799	3,061,320	3,528,055	3,428,910	3,889,573	3,498,484	4,100,094	3,875,546	10,709,495	4,216,915	3,984,832	51,431,699
	小計			25,496,651	24,151,836	62,151,072	45,584,676	35,615,088	31,571,627	29,198,426	31,104,416	28,238,482	38,664,890	28,773,904	29,315,070	409,866,128
山城北	小計			402,858,853	529,775,006	601,167,925	527,601,127	500,391,163	449,670,065	468,959,294	438,198,279	425,085,367	453,901,631	408,985,856	420,824,111	5,625,398,677
		宇治市		29,619,306	70,961,437	52,770,851	39,282,107	35,773,554	39,169,027	37,413,974	36,169,491	37,260,548	35,652,351	37,538,607	35,732,012	487,343,265
		城陽市		13,088,601	11,588,490	35,380,630	16,295,518	14,319,388	13,321,296	17,675,908	14,907,934	17,556,791	14,875,256	14,519,030	17,322,811	200,851,653
		八幡市		13,005,367	33,272,902	17,586,213	16,558,162	15,839,810	16,623,679	16,323,719	17,110,866	16,815,094	15,923,309	17,001,512	15,825,209	211,885,842
		京田辺市		8,969,184	7,645,351	12,152,577	21,166,371	9,819,410	9,049,496	9,590,706	9,773,545	8,826,691	10,188,342	9,176,670	8,815,790	125,174,133
山城北		久御山町		2,726,713	2,215,976	2,612,292	3,891,081	3,302,706	2,810,356	3,027,517	4,872,799	3,167,511	2,703,933	2,837,172	2,588,743	36,756,799
		井手町		2,000,826	1,826,643	2,018,919	1,936,111	2,087,889	2,001,126	2,001,467	4,859,410	1,953,728	2,020,472	1,737,303	1,799,318	26,243,192
		宇治田原町		1,121,953	1,011,208	2,944,377	1,334,702	1,470,594	1,255,506	1,551,717	1,562,161	1,229,235	1,353,827	1,221,508	1,299,547	17,356,335
	小計			70,531,950	128,522,007	125,465,859	100,464,052	82,613,331	84,230,486	87,585,008	89,256,206	86,809,598	82,717,490	84,031,802	83,383,430	1,105,611,219
		木津川市		11,955,356	11,008,421	29,850,958	15,845,630	15,037,855	12,626,508	15,081,107	13,192,798	13,657,591	13,457,091	13,763,040	13,885,437	179,361,792
山城南		笠置町		640,945	579,939	687,688	710,375	723,766	672,055	786,646	585,704	714,263	679,458	703,558	1,450,634	8,935,031
		和束町		1,338,388	1,617,200	3,018,911	1,651,583	1,142,279	3,302,775	1,673,368	1,605,377	1,682,231	1,561,728	1,592,611	1,618,251	20,776,702
		精華町		5,130,910	4,855,187	13,999,498	7,173,340	6,471,894	6,271,776	6,603,838	5,986,479	6,091,292	6,432,760	5,966,803	5,934,023	80,917,800
		南山城村		767,413	1,523,522	925,743	730,161	1,155,566	1,027,682	998,669	1,064,645	1,016,666	1,039,889	2,308,355	876,569	13,434,880
	小計			19,833,012	19,584,269	48,482,798	26,111,089	23,503,380	23,900,796	25,143,628	22,435,003	23,162,043	23,170,926	24,334,367	23,764,914	303,426,205
南丹		亀岡市		16,799,175	15,103,779	13,614,734	15,535,628	14,723,120	20,000,403	22,752,432	20,237,263	21,082,383	19,212,825	20,123,602	16,405,379	215,570,723
		南丹市		6,634,883	5,075,909	12,174,073	10,092,391	7,909,281	6,688,672	7,502,325	7,643,237	6,606,959	7,094,533	6,254,475	6,465,095	90,141,833
		京丹波町		2,972,866	3,745,779	6,717,246	4,636,628	4,143,510	3,760,449	3,780,611	3,907,819	3,587,697	3,526,934	3,455,419	4,795,083	49,030,041
	小計			28,406,924	23,925,467	32,506,053	30,264,647	26,775,911	30,449,524	34,035,368	31,788,319	31,257,039	29,834,292	29,833,496	27,665,557	354,742,597
		福知山市		11,814,737	10,138,198	11,869,499	15,163,250	22,530,788	19,862,834	16,274,314	13,805,655	13,099,171	13,412,422	12,861,049	12,740,145	173,572,062
中丹		舞鶴市		12,559,307	34,544,104	16,375,902	16,549,597	15,583,140	16,606,041	16,525,526	15,665,288	15,765,677	15,474,429	15,685,867	16,541,054	207,875,932
		綾都市		7,332,930	7,315,556	13,973,183	11,694,222	7,338,492	7,866,425	7,411,730	8,171,062	8,612,498	7,601,091	8,470,184	7,307,796	103,095,169
		小計		31,706,974	51,997,858	42,218,584	43,407,069	45,452,420	44,335,300	40,211,570	37,642,005	37,477,346	36,487,942	37,017,100	36,588,995	484,543,163
		宮津市		4,387,420	3,655,030	7,315,327	7,070,196	7,490,688	5,479,656	5,028,867	4,788,385	5,314,252	4,760,187	4,459,577	6,096,877	65,846,442
		京丹後市		11,015,121	9,972,125	18,069,439	18,268,698	15,357,266	11,504,231	13,303,440	12,409,688	11,715,322	12,441,102	11,580,342	12,136,649	157,773,423
		伊根町		726,469	1,099,891	829,263	888,429	780,947	860,266	973,226	851,689	839,401	789,775	851,706	823,916	10,294,978
丹後		与野町		4,812,047	4,244,949	6,460,875	7,563,716	7,747,260	5,530,832	5,709,322	5,398,992	5,537,834	5,231,664	5,125,287	5,097,379	68,460,157
		小計		20,941,057	18,971,995	32,674,904	33,771,039	31,376,141	23,374,985	25,014,855	23,448,754	23,406,809	23,222,728	22,016,912	24,154,821	302,375,000
		合 計		572,278,770	772,776,602	882,516,123	761,619,023	710,112,326	655,961,156	680,949,723	640,768,566	627,178,202	649,335,009	606,219,533	616,381,828	8,176,096,861
		合 計 (京都市除く)		194,916,568	267,153,432	343,499,270	279,602,572	245,336,231	237,862,718	241,188,855	235,674,703	230,351,327	234,098,288	226,007,581	224,872,787	2,960,564,312

4－(3) 介護給付費の状況【月別・市町村別】(令和6年度)(続き)

(国保連合会への審査支払委託経費)

(単位：円)

圏域	保健所	市町村名	令和6年3月	4月	5月	6月	7月	8月	9月	10月	11月	12月	令和7年1月	2月	3月	計
京都・乙訓		京都市	14,130,416	14,088,806	14,360,245	14,255,054	14,447,378	14,228,482	14,500,731	14,573,722	14,573,658	14,635,472	14,461,711	14,519,926		172,776,601
		向日市	420,448	404,159	428,594	440,590	435,412	427,267	434,339	431,877	438,865	448,230	437,622	433,960		5,179,363
		長岡京市	653,561	631,115	662,812	672,566	665,053	660,128	673,071	676,292	677,050	684,310	673,766	673,702		8,003,426
		大山崎町	132,782	131,393	134,360	136,950	136,129	132,941	139,033	133,414	134,897	132,277	134,298	140,170		1,618,644
		小計	1,206,791	1,166,667	1,225,766	1,250,106	1,236,594	1,220,336	1,246,443	1,241,583	1,248,812	1,264,817	1,245,686	1,247,832		14,801,433
山城北	小計	宇治市	15,337,207	15,255,473	15,586,011	15,505,160	15,683,972	15,449,818	15,747,174	15,815,305	15,822,470	15,900,289	15,707,397	15,767,758		187,578,034
		宇治市	1,506,520	1,504,941	1,539,415	1,545,035	1,548,633	1,541,057	1,566,429	1,566,503	1,580,583	1,571,743	1,572,248	1,571,933		18,614,040
	山城	城陽市	563,228	564,345	580,193	583,034	589,537	574,826	600,650	594,967	594,525	597,241	596,609	596,861		7,038,016
		八幡市	597,492	595,852	606,775	603,491	620,287	605,259	619,014	624,390	625,716	621,865	621,676	615,172		7,355,989
	山城北	京田辺市	451,387	443,178	449,240	457,133	462,689	461,174	469,446	472,223	480,810	486,240	476,517	474,748		5,584,785
		久御山町	121,291	119,965	120,217	123,249	119,081	117,755	122,995	121,102	120,912	111,947	118,766	127,921		1,445,201
	井手町	井手町	80,060	78,798	79,808	81,387	80,944	78,735	80,313	85,806	82,207	80,945	83,597	82,712		975,312
		宇治田原町	64,276	62,823	65,160	63,455	62,823	62,445	64,023	64,023	65,917	65,854	64,149	65,223		770,171
	小計	宇治市	3,386,254	3,369,902	3,440,808	3,456,784	3,483,994	3,441,251	3,520,870	3,529,014	3,550,670	3,535,835	3,533,562	3,534,570		41,783,514
		宇治市	497,289	490,913	498,489	498,805	506,571	504,740	514,211	515,979	531,575	529,870	518,063	521,157		6,127,662
山城南	小計	木津川市	18,815	18,625	20,203	19,699	19,573	18,436	19,446	19,699	19,951	19,825	19,573	18,815		232,660
		笠置町	46,722	47,481	46,154	47,038	48,238	47,102	47,101	48,617	52,657	49,880	51,711	52,784		585,485
	精華町	精華町	252,432	253,380	256,221	260,325	255,716	252,812	263,230	262,851	261,146	259,630	257,483	254,896		3,090,122
		南山城村	29,360	29,612	30,370	29,928	29,043	28,917	29,359	30,874	30,811	36,178	33,211	31,506		369,169
	小計	山城南	844,618	840,011	851,437	855,795	859,141	852,007	873,347	878,020	896,140	895,383	880,041	879,158		10,405,098
南丹	小計	亀岡市	568,891	539,214	600,082	575,899	588,780	579,561	582,781	589,411	584,486	596,294	591,747	588,590		6,985,736
		南丹市	299,725	297,578	303,639	301,998	297,831	298,652	300,482	305,154	300,040	298,461	299,156	286,402		3,589,118
	京丹波町	京丹波町	131,709	133,414	131,646	135,750	139,854	135,308	132,909	138,781	148,442	135,561	131,141	132,214		1,626,729
		小計	1,000,325	970,206	1,035,367	1,013,647	1,026,465	1,013,521	1,016,172	1,033,346	1,032,968	1,030,316	1,022,044	1,007,206		12,201,583
	中丹西	福知山市	634,240	631,399	643,585	632,346	639,165	635,314	635,819	642,827	640,933	632,220	629,000	619,213		7,616,061
中丹東	舞鶴市	舞鶴市	682,922	685,826	685,826	690,372	695,739	683,237	685,573	686,331	697,191	692,897	681,722	673,640		8,241,276
		綾部市	337,104	341,839	336,724	336,156	338,429	334,831	335,209	342,976	338,619	337,546	335,462	339,439		4,054,334
	小計	中丹東	1,654,266	1,659,064	1,666,135	1,658,874	1,673,333	1,653,382	1,656,601	1,672,134	1,676,743	1,662,663	1,646,184	1,632,292		19,911,671
	丹後	宮津市	208,109	213,728	215,307	216,569	216,253	209,624	211,644	213,349	217,453	213,665	210,318	206,846		2,552,865
		京丹後市	455,113	450,945	464,393	460,857	468,561	454,039	461,616	464,330	457,385	464,836	458,438	449,303		5,507,816
丹後	伊根町	伊根町	28,727	26,833	31,506	28,601	29,548	29,674	28,981	29,232	31,758	29,548	28,791	27,212		350,411
		与野町	218,464	218,148	219,979	226,293	220,863	222,693	224,778	220,042	230,523	225,030	219,410	219,221		2,665,444
	小計	丹後	910,413	909,654	931,185	932,320	935,225	916,030	927,019	926,953	937,119	933,079	914,957	902,582		11,076,536
	合 計	合 計	23,133,083	23,004,310	23,510,943	23,422,580	23,662,130	23,326,009	23,741,183	23,854,772	23,916,110	23,957,565	23,704,185	23,723,566		282,956,436
		合 計(京都市除く)	9,002,667	8,915,504	9,150,698	9,167,526	9,214,752	9,096,527	9,240,452	9,281,050	9,342,452	9,322,093	9,242,474	9,203,640		110,179,835

4－(3) 介護給付費の状況【月別・市町村別】(令和6年度)(続き)

(単位：円)

(合計)

圏域	保健所	市町村名	令和6年3月	4月	5月	6月	7月	8月	9月	10月	11月	12月	令和7年1月	2月	3月	計
京都・乙訓		京都市	11,753,477,653	12,061,311,577	12,763,787,672	12,369,873,172	12,939,531,993	12,531,572,695	12,609,953,088	12,949,082,172	12,560,845,418	12,678,279,869	12,426,762,482	11,800,932,083	462,993,312	149,908,403,166
		向日市	373,596,675	377,304,173	397,967,595	400,882,178	413,975,630	401,064,480	397,069,253	408,550,167	396,381,853	410,025,647	395,070,619	372,637,324	14,189,232	4,758,714,826
	乙訓	長岡京市	547,763,871	542,502,022	581,998,831	606,440,327	616,526,534	597,663,930	594,745,992	601,211,136	591,463,666	595,278,815	588,381,611	560,299,130	16,512,468	7,040,788,333
		大山崎町	123,542,482	124,926,747	127,485,019	124,814,040	129,154,332	127,039,291	131,420,689	127,276,928	129,011,294	124,552,982	132,046,937	118,404,404	4,126,735	1,523,801,880
	小計		1,044,903,028	1,044,732,942	1,107,451,445	1,132,136,945	1,159,656,496	1,125,767,701	1,123,235,934	1,137,038,231	1,116,856,813	1,123,857,444	1,115,499,167	1,051,340,858	34,828,435	13,323,305,039
山城北	小計		12,798,380,681	13,106,044,519	13,871,239,117	13,502,009,717	14,099,188,489	13,657,340,396	13,733,189,002	14,086,120,403	13,677,702,231	13,808,137,313	13,542,261,649	12,852,272,941	497,821,747	163,231,708,205
	山城北	宇治市	1,236,054,738	1,270,936,762	1,384,720,469	1,331,088,304	1,373,748,312	1,348,017,976	1,335,483,184	1,385,712,445	1,341,876,595	1,354,097,199	1,323,756,556	1,256,696,803	45,041,549	15,967,210,892
		城陽市	499,619,654	515,658,534	543,551,517	557,918,487	565,251,729	544,990,596	543,113,639	558,316,597	544,147,169	551,939,733	548,944,561	524,472,528	23,237,693	6,521,162,437
		八幡市	491,129,909	502,927,579	547,431,129	523,997,734	539,417,992	524,312,840	540,328,059	547,232,556	536,745,626	539,038,446	527,216,800	492,050,664	20,251,034	6,332,080,368
		京田辺市	346,056,200	349,255,360	365,127,831	362,909,949	393,541,047	372,546,937	370,667,617	393,407,204	381,930,962	387,307,177	373,196,392	354,611,738	13,638,494	4,464,196,808
山城南	山城北	久御山町	103,390,342	108,270,112	113,953,132	110,944,402	115,576,827	112,090,126	115,626,174	115,062,173	115,790,487	111,780,553	108,394,204	99,985,152	3,504,095	1,334,367,779
		井手町	69,395,577	71,017,159	72,285,574	72,341,983	74,524,355	71,696,335	72,697,771	75,593,752	76,666,278	73,007,914	73,485,287	69,027,083	2,582,313	874,321,381
		宇治田原町	60,117,098	59,922,252	63,943,532	62,009,674	65,054,130	63,458,756	61,520,913	64,511,999	62,448,577	61,301,706	61,408,760	59,706,686	1,621,255	747,025,338
		小計	2,805,763,518	2,877,987,758	3,091,013,184	3,021,210,433	3,127,114,392	3,037,113,566	3,039,417,357	3,119,836,726	3,059,605,694	3,078,472,728	3,016,402,560	2,856,550,654	109,876,433	36,240,365,003
	山城南	木津川市	437,271,553	451,201,262	474,302,460	478,193,871	483,082,391	468,835,316	477,084,578	485,680,583	481,790,684	480,834,462	470,709,038	445,937,457	16,514,529	5,651,438,214
南丹	南丹	笠置町	20,650,654	20,420,319	22,242,477	20,185,078	21,162,354	18,698,640	22,662,777	21,288,027	20,504,442	19,349,284	18,525,149	17,279,283	1,499,738	244,468,222
		和束町	49,028,563	51,977,438	53,766,635	54,559,017	54,945,624	51,684,776	54,957,541	55,466,017	55,295,089	54,004,794	52,833,111	51,430,817	2,430,573	642,379,995
		精華町	209,435,802	215,998,754	225,423,247	233,597,510	228,763,874	224,471,580	225,361,019	229,697,004	222,890,832	223,852,916	219,336,155	205,677,535	7,318,976	2,671,825,204
		南山城村	33,157,589	31,573,601	35,844,635	32,514,910	34,695,137	33,573,925	34,028,182	34,979,173	32,338,671	32,144,242	31,959,529	31,443,879	1,141,664	399,395,137
	小計		749,544,191	771,171,374	811,579,454	819,050,386	822,649,380	797,264,237	814,094,097	827,110,804	812,819,718	810,185,698	793,362,982	751,768,971	28,905,480	9,609,506,772
中丹	南丹	亀岡市	570,569,779	580,719,433	621,247,870	585,919,140	621,670,222	605,927,845	604,382,841	640,055,166	610,327,550	617,679,470	603,788,985	585,414,766	19,566,948	7,227,250,015
		南丹市	309,220,293	317,098,304	329,474,316	322,497,632	329,338,027	324,839,399	316,236,717	334,743,452	315,244,432	317,464,071	309,107,196	279,170,552	7,903,391	3,812,337,782
		京丹波町	159,725,880	162,337,826	166,394,079	165,571,640	173,831,211	166,013,669	167,207,518	167,091,758	165,450,441	167,790,519	159,626,662	152,915,904	5,751,137	1,979,708,244
		小計	1,039,515,952	1,040,155,563	1,117,116,265	1,073,988,412	1,124,839,460	1,096,780,913	1,087,827,076	1,141,890,376	1,091,022,423	1,102,934,060	1,072,502,843	997,501,222	33,221,476	13,019,296,041
	中丹西	福知山市	573,578,537	576,495,001	634,552,404	590,910,384	625,579,277	615,142,273	615,674,829	623,284,068	603,538,046	605,936,387	593,119,072	553,258,922	16,986,048	7,228,055,248
丹後	中丹東	舞鶴市	618,684,903	630,244,058	673,542,797	642,638,533	670,180,342	653,504,765	641,932,761	664,506,152	651,131,901	654,956,674	634,756,505	591,604,274	19,100,593	7,746,784,258
		綾都市	332,945,061	345,747,404	350,082,727	350,684,080	367,966,500	348,072,388	350,121,661	363,350,507	350,872,443	352,942,540	354,217,466	333,546,460	8,828,180	4,209,377,417
		小計	1,525,208,501	1,552,486,463	1,658,177,928	1,584,232,997	1,663,726,119	1,616,719,426	1,607,729,251	1,651,140,727	1,605,542,390	1,613,835,601	1,582,083,043	1,478,409,656	44,914,821	19,184,216,923
		宮津市	200,825,605	209,643,396	216,151,602	215,750,229	224,795,720	217,602,717	210,403,434	219,977,956	215,360,028	216,316,746	210,117,996	196,508,032	6,904,026	2,560,357,487
	丹後	京丹後市	499,525,079	520,080,724	529,271,637	528,525,749	562,078,463	537,942,954	533,606,231	545,285,272	532,085,145	538,720,668	524,009,857	495,822,444	15,305,654	6,362,259,877
合 計	丹後	伊根町	34,379,191	35,120,663	36,066,221	33,841,060	35,327,630	33,993,939	34,053,360	35,026,894	35,039,178	34,396,542	32,556,972	29,387,194	1,237,367	410,426,211
		と訓野町	218,298,967	217,335,144	228,848,831	228,271,984	233,961,219	229,571,787	226,367,246	229,122,398	231,689,884	230,023,102	228,342,377	211,392,882	7,353,857	2,720,579,678
		小計	953,028,842	982,179,927	1,010,338,291	1,006,389,022	1,056,163,032	1,019,111,397	1,004,430,271	1,029,412,520	1,014,174,235	1,019,457,058	995,027,202	933,110,552	30,800,904	12,053,623,253
		合 計	19,871,441,665	20,330,025,604	21,559,464,239	21,006,680,967	21,893,680,872	21,224,329,935	21,286,687,054	21,855,511,556	21,260,866,691	21,433,022,458	21,001,650,279	19,869,613,996	745,540,861	253,338,716,197
	合 計 (京都市除く)		8,117,964,032	8,268,714,027	8,795,676,567	8,637,007,795	8,954,148,879	8,692,757,240	8,676,733,986	8,906,429,384	8,700,021,273	8,754,742,589	8,574,887,797	8,088,681,913	282,547,549	103,430,313,031

5 介護サービスの利用状況 【サービス区分別・市町村別等】

5－(1) 介護サービスの利用状況【サービス区分別・市町村別】

圏域	保健所名	市町村名	居 宅 サ ー ビ ス										訪 問 リ ハ ビ リ テ ー シ ョ ン									
			訪 問 介 護					訪 問 入 浴 介 護					訪 問 看 護					訪 問				
			R5実績 A(回)	R5実績 B(回)	R5実績 C(回)	前年度比 B/A	計画進捗 B/C	R6実績 A(回)	R6実績 B(回)	R6実績 C(回)	前年度比 B/A	計画進捗 B/C	R5実績 A(回)	R5実績 B(回)	R5実績 C(回)	前年度比 B/A	計画進捗 B/C	R5実績 A(回)	R5実績 B(回)	R5実績 C(回)	前年度比 B/A	計画進捗 B/C
京 都 ・ 乙 訓		京都市	4,440,304	4,607,155	4,767,184	96.6%	103.8%	60,901	57,752	62,050	94.8%	93.1%	1,169,735	1,270,411	1,187,740	108.6%	107.0%	471,610	483,948	488,932	99.9%	102.6%
		向日市	127,571	136,069	134,916	100.9%	106.7%	1,091	998	994	91.5%	106.1%	20,212	21,970	28,386	108.7%	77.4%	31,765	29,209	34,852	83.8%	92.0%
		長岡京市	189,281	194,817	190,069	102.5%	102.9%	1,952	1,961	1,940	100.5%	101.1%	32,012	35,992	46,115	112.4%	78.0%	30,932	29,492	32,352	91.2%	95.3%
		大山崎町	31,441	36,261	30,936	117.2%	115.3%	187	225	252	89.3%	89.3%	5,860	6,455	9,684	110.2%	66.7%	3,404	2,920	3,216	90.8%	85.8%
		計	348,293	367,147	355,921	103.2%	105.4%	3,230	3,184	3,133	98.6%	101.6%	58,084	64,417	84,185	110.9%	76.5%	66,121	61,621	70,420	87.5%	93.2%
山 城 北		小 計	4,788,597	4,974,302	5,123,105	97.1%	103.9%	64,131	60,936	65,183	93.5%	93.5%	1,227,819	1,334,828	1,271,925	108.7%	104.9%	537,731	545,569	559,352	97.5%	101.5%
		宇治市	517,233	607,465	516,152	117.7%	117.4%	7,526	7,987	7,394	108.0%	106.1%	113,540	127,295	112,435	112.1%	113.2%	60,310	69,131	61,367	112.7%	114.6%
		城陽市	253,266	244,458	341,057	71.7%	96.5%	2,968	3,536	2,819	125.4%	119.1%	30,832	37,874	43,788	122.8%	86.5%	13,577	15,005	14,477	103.6%	110.5%
		八幡市	240,173	234,544	277,464	84.5%	97.7%	2,695	2,854	2,627	108.6%	105.9%	42,262	45,254	65,977	107.1%	68.6%	5,031	4,999	5,500	90.9%	99.4%
		京田辺市	172,669	173,025	218,736	79.1%	100.2%	2,474	2,385	3,012	79.2%	96.4%	32,644	36,039	49,296	73.1%	110.4%	14,371	15,826	15,336	103.2%	110.1%
山 城 南		久御山町	28,526	31,416	35,728	87.9%	110.1%	561	299	1,117	26.8%	53.3%	5,739	5,971	10,021	59.6%	104.0%	4,298	3,660	5,143	71.2%	85.2%
		井手町	21,597	25,069	20,131	124.5%	116.1%	611	726	718	101.1%	118.8%	6,848	7,582	9,791	77.4%	110.7%	1,503	1,051	1,445	72.7%	69.9%
		宇治田原町	15,736	13,060	15,712	83.1%	83.0%	504	408	563	72.5%	81.0%	2,597	3,401	2,870	118.5%	131.0%	2,382	2,053	3,745	54.8%	86.2%
		小 計	1,249,200	1,329,037	1,424,979	93.3%	106.4%	17,339	18,195	18,250	99.7%	104.9%	234,462	263,416	294,179	89.5%	112.3%	101,472	111,725	107,013	104.4%	110.1%
		木津川市	188,701	194,432	235,824	82.4%	103.0%	1,387	1,415	1,488	95.1%	102.0%	34,502	36,813	55,920	65.8%	106.7%	6,315	5,625	7,476	75.2%	89.1%
南 丹		空置町	7,193	6,413	7,075	90.6%	89.2%	1	0	48	0.0%	0.0%	1,120	1,059	1,542	68.7%	94.6%	0	0	0	0	0
		山城南和東町	15,063	12,894	15,674	82.3%	85.6%	129	144	122	117.6%	111.6%	4,213	4,464	5,993	74.5%	106.0%	18	22	19	114.6%	122.2%
		精華町	80,616	71,948	80,480	89.4%	89.2%	366	490	276	177.5%	133.9%	15,970	19,579	27,643	70.8%	122.6%	3,203	2,618	4,163	62.9%	81.7%
		南山城村	7,931	6,047	9,600	63.0%	76.2%	207	49	399	12.3%	23.7%	1,011	745	1,984	37.6%	73.7%	0	0	0	0	0
		小 計	299,504	291,734	348,653	83.7%	97.4%	2,090	2,098	2,333	89.9%	100.4%	56,816	62,660	93,082	67.3%	110.3%	9,536	8,265	11,658	70.9%	86.7%
中 丹		亀岡市	179,369	178,809	186,781	95.7%	99.7%	3,192	3,648	3,242	112.5%	114.3%	26,256	30,859	28,831	107.0%	117.5%	8,180	7,691	8,965	85.8%	94.0%
		南丹市	65,793	60,781	68,712	83.5%	92.4%	1,089	791	1,308	60.5%	72.6%	8,417	9,250	10,116	91.4%	109.9%	8,910	6,679	10,716	62.3%	75.0%
		京丹波町	30,353	28,712	31,188	92.1%	94.6%	346	314	336	93.5%	90.8%	2,894	3,278	2,652	123.6%	113.3%	5,565	4,556	5,952	76.5%	81.9%
		小 計	275,515	268,302	286,681	93.6%	97.4%	4,627	4,753	4,886	97.3%	102.7%	37,567	43,387	41,599	104.3%	115.5%	22,655	18,926	25,633	73.8%	83.5%
		福知山市	155,108	139,328	135,168	103.1%	89.8%	4,596	4,520	3,605	125.4%	98.3%	25,209	26,438	33,485	79.0%	104.9%	9,081	9,764	10,199	95.7%	107.5%
丹 後		舞鶴市	141,175	135,741	153,768	88.3%	96.2%	5,492	5,373	5,682	94.6%	97.8%	32,903	34,576	34,805	99.3%	105.1%	13,458	15,745	14,107	111.6%	117.0%
		綾部市	77,729	64,647	63,901	101.2%	83.2%	2,687	2,847	2,896	91.4%	98.5%	15,283	15,668	19,513	80.3%	102.5%	4,841	5,679	5,767	98.5%	117.0%
		小 計	374,012	339,716	352,837	96.3%	90.8%	12,775	12,540	12,183	102.9%	98.2%	73,395	76,682	87,803	87.3%	104.5%	27,380	31,188	30,073	103.7%	113.9%
		宮津市	35,391	24,937	29,772	83.8%	70.5%	732	798	732	109.0%	109.0%	11,972	16,081	14,664	109.7%	134.3%	2,659	2,484	3,252	76.4%	93.4%
		京丹後市	78,288	67,771	78,096	86.8%	86.6%	375	258	432	59.7%	68.8%	14,663	13,986	18,960	73.8%	95.4%	4,334	4,059	4,776	85.0%	93.7%
合 計 (京都市除く)		伊根町	5,280	4,999	5,895	84.8%	94.7%	139	112	97	115.5%	80.6%	1,156	1,153	1,353	85.2%	99.7%	86	90	0	∞	104.7%
		与謝野町	34,587	30,951	31,860	97.1%	89.5%	751	897	684	131.1%	119.4%	9,186	9,478	11,028	85.9%	103.2%	5,355	5,249	5,256	99.9%	98.0%
		小 計	153,526	128,658	145,623	88.4%	83.8%	1,997	2,065	1,945	106.2%	103.4%	36,977	40,698	46,005	88.5%	110.1%	12,434	11,882	13,284	89.4%	95.6%
		合 計	7,140,354	7,331,749	7,681,879	95.4%	102.7%	102,959	100,587	104,780	96.0%	97.7%	1,667,036	1,821,671	1,834,592	99.3%	109.3%	711,208	727,555	747,013	97.4%	102.3%
		合 計 (京都市除く)	2,700,050	2,724,594	2,914,695	93.5%	100.9%	42,058	42,835	42,730	100.2%	101.8%	497,301	551,260	646,852	85.2%	110.9%	239,598	243,607	258,081	94.4%	101.7%

5ー(1) 介護サービスの利用状況【サービス区分別・市町村別】(続き)

圏域	保健所名	市町村名	居 宅 療 養 管 理 指 導					通 所 介 護					通 所 リ ハ ビ リ テ ー シ ョ ン								
			前年度比					前年度比					前年度比								
			R5実績 A(人)	R6実績 B(人)	R6計画見込量 C(人)	計画進捗 B/C	B/A	R5実績 A(回)	R6実績 B(回)	R6計画見込量 C(回)	計画進捗 B/C	B/A	R5実績 A(回)	R6実績 B(回)	R6計画見込量 C(回)	計画進捗 B/C	B/A				
京 都 ・ 乙 訓		京都市	193,340	205,280	198,936	103.2%	106.2%	1,729,331	1,796,810	1,724,982	104.2%	103.9%	442,160	441,875	457,692	96.5%	99.9%				
		向日市	9,899	10,547	5,196	203.0%	106.5%	67,100	67,275	69,594	96.7%	100.3%	17,810	17,357	18,333	94.7%	97.5%				
		長岡京市	14,512	15,131	8,424	179.6%	104.3%	86,895	86,299	92,050	93.8%	99.3%	35,498	34,233	37,546	91.2%	96.4%				
		大山崎町	3,223	3,594	2,004	179.3%	111.5%	24,542	24,383	27,576	88.4%	99.4%	9,533	9,021	10,284	87.7%	94.6%				
		計	27,634	29,272	15,624	187.4%	105.9%	178,537	177,957	189,220	94.0%	99.7%	62,841	60,611	66,163	91.6%	96.5%				
山 城 北		小 計	220,974	234,552	214,560	109.3%	106.1%	1,907,868	1,974,767	1,914,202	103.2%	103.5%	505,001	502,486	523,855	95.9%	99.5%				
		宇治市	18,756	20,506	17,904	114.5%	109.3%	179,453	196,637	183,754	107.0%	109.6%	60,927	57,809	66,202	87.3%	94.9%				
		城陽市	11,284	12,152	7,320	166.0%	107.7%	37,670	37,328	43,054	86.7%	99.1%	21,843	22,264	25,532	87.2%	101.9%				
		八幡市	14,866	15,868	8,880	178.7%	106.7%	64,552	74,929	63,943	117.2%	116.1%	34,936	33,933	35,814	94.7%	97.1%				
		京田辺市	9,738	10,930	5,748	190.2%	112.2%	44,312	45,717	50,268	90.9%	103.2%	26,113	26,731	31,476	84.9%	102.4%				
山 城 南		久御山町	1,393	1,544	876	176.3%	110.8%	16,220	17,476	18,821	92.9%	107.7%	3,761	3,416	3,402	100.4%	90.8%				
		井手町	727	819	504	162.5%	112.7%	10,990	11,102	11,209	99.0%	101.0%	3,558	3,736	3,462	107.9%	105.0%				
		宇治田原町	635	682	444	153.6%	107.4%	7,584	6,699	8,200	81.7%	88.3%	6,523	5,758	7,324	78.6%	88.3%				
		小 計	57,399	62,501	41,676	150.0%	108.9%	360,781	389,888	379,248	102.8%	108.1%	157,661	153,647	173,212	88.7%	97.5%				
		木津川市	10,870	12,698	6,396	198.5%	116.8%	88,044	90,298	90,348	99.9%	102.6%	14,078	13,339	14,712	90.7%	94.8%				
山 城 南		空置町	375	434	252	172.2%	115.7%	5,058	4,907	5,041	97.3%	97.0%	4	100	36	277.8%	2500.0%				
		和束町	415	433	264	164.0%	104.3%	11,797	10,633	12,424	85.6%	90.1%	510	324	547	59.2%	63.5%				
		精華町	4,903	5,647	2,544	222.0%	115.2%	45,803	44,314	48,940	90.5%	96.7%	12,492	12,792	12,587	101.6%	102.4%				
		南山城村	253	361	108	334.3%	142.7%	6,392	5,926	7,170	82.6%	92.7%	334	151	506	29.8%	45.2%				
		小 計	16,816	19,573	9,564	204.7%	116.4%	157,094	156,078	163,923	95.2%	99.4%	27,418	26,706	28,388	94.1%	97.4%				
南 丹		亀岡市	7,263	7,863	4,596	171.1%	108.3%	62,061	65,303	64,002	102.0%	105.2%	21,785	21,144	21,976	96.2%	97.1%				
		南丹市	2,802	2,841	1,992	142.6%	101.4%	35,494	33,715	35,484	95.0%	95.0%	11,529	10,079	11,712	86.1%	87.4%				
		京丹波町	946	1,039	648	160.3%	109.8%	22,209	23,531	19,368	121.5%	106.0%	3,231	2,631	3,468	75.9%	81.4%				
		小 計	11,011	11,743	7,236	162.3%	106.6%	119,764	122,549	118,854	103.1%	102.3%	36,545	33,854	37,156	91.1%	92.6%				
		中丹西	2,750	3,017	1,884	160.1%	109.7%	104,116	98,819	106,285	93.0%	94.9%	15,973	14,507	15,326	94.7%	90.8%				
中 丹		舞鶴市	3,899	3,692	3,876	95.3%	94.7%	76,496	76,357	81,876	93.3%	99.8%	42,640	41,621	44,467	93.6%	97.6%				
		中丹東	2,122	2,119	1,788	118.5%	99.9%	56,138	52,314	56,705	92.3%	93.2%	7,809	7,757	7,858	98.7%	99.3%				
		綾部市	8,771	8,828	7,548	117.0%	100.6%	236,750	227,490	244,866	92.9%	96.1%	66,422	63,885	67,651	94.4%	96.2%				
		小 計	607	1,206	408	295.6%	198.7%	23,543	24,534	23,376	105.0%	104.2%	4,031	4,042	4,212	96.0%	100.3%				
		宮津市	1,467	1,474	1,236	119.3%	100.5%	83,299	79,398	85,296	93.1%	95.3%	12,483	13,139	12,516	105.0%	105.3%				
丹 後		京丹後市	123	174	60	290.0%	141.5%	2,178	3,339	3,746	89.1%	153.3%	183	96	260	36.9%	52.5%				
		伊根町	1,118	1,220	816	149.5%	109.1%	39,407	37,175	38,484	96.6%	94.3%	2,159	2,204	2,496	88.3%	102.1%				
		与謝野町	3,315	4,074	2,520	161.7%	122.9%	148,427	144,446	150,902	95.7%	97.3%	18,856	19,481	19,484	100.0%	103.3%				
		小 計	318,286	341,271	283,104	120.5%	107.2%	2,930,684	3,015,218	2,971,995	101.5%	102.9%	811,903	800,059	849,746	94.2%	98.5%				
		合 計	124,946	135,991	84,168	161.6%	108.8%	1,201,353	1,218,408	1,247,013	97.7%	101.4%	369,743	358,184	392,054	91.4%	96.9%				
合 計 (京都市除く)																					

5ー(1) 介護サービスの利用状況【サービス区分別・市町村別】(続き)

圏域	保健所名	市町村名	居宅サービス														特定施設入居者生活介護					
			短期入所介護				短期入所療養介護				短期入所サービス				R5実績				R6実績			
			R5実績 A(人/日)	R6実績 B(日)	前年度比 B/A	計画進捗 B/C	R5実績 A(人/日)	R6実績 B(日)	前年度比 B/A	計画進捗 B/C	R5実績 A(日)	R6実績 B(日)	前年度比 B/A	計画進捗 B/C	R5実績 A(人/日)	R6実績 B(日)	前年度比 B/A	計画進捗 B/C	R5実績 A(人/日)	R6実績 B(日)	前年度比 B/A	計画進捗 B/C
京都・乙訓	乙訓	京都市	297,259	285,180	96.2%	96.2%	68,317	68,308	99.4%	99.4%	365,576	353,488	96.8%	96.8%	2,556	2,640	99.4%	99.4%	2,556	2,640	99.4%	99.4%
		向日市	11,426	11,278	98.7%	98.7%	2,244	2,222	99.1%	99.1%	13,670	13,500	98.8%	98.8%	98	94	95.8%	95.8%	98	94	95.8%	95.8%
		長岡京市	14,196	17,604	124.0%	124.0%	3,131	3,247	103.7%	103.7%	17,327	20,851	120.3%	120.3%	163	158	96.9%	96.9%	163	158	96.9%	96.9%
		大山崎町	4,632	5,218	112.7%	112.7%	1,127	994	88.2%	88.2%	5,759	6,212	107.9%	107.9%	27.9	30.8	110.4%	110.4%	27.9	30.8	110.4%	110.4%
		計	30,254	34,100	112.7%	112.7%	6,502	6,463	99.4%	99.4%	36,756	40,563	107.8%	107.8%	288	283	98.0%	98.0%	288	283	98.0%	98.0%
山城北	山城北	小計	327,513	319,280	97.5%	97.5%	74,819	74,771	99.9%	99.9%	402,332	394,051	97.9%	97.9%	2,845	2,923	102.7%	102.7%	2,845	2,923	102.7%	102.7%
		宇治市	43,024	40,784	94.8%	94.8%	6,055	5,969	99.4%	99.4%	49,079	46,753	95.3%	95.3%	266	262	98.2%	98.2%	266	262	98.2%	98.2%
		城陽市	13,287	10,292	77.5%	77.5%	3,145	3,628	115.4%	115.4%	16,432	16,588	100.9%	100.9%	91	96	105.5%	105.5%	91	96	105.5%	105.5%
		八幡市	9,712	10,581	108.9%	108.9%	2,775	2,567	92.5%	92.5%	12,487	13,148	105.3%	105.3%	104	104	100.0%	100.0%	104	104	100.0%	100.0%
		京田辺市	15,441	14,150	91.7%	91.7%	1,420	1,152	81.1%	81.1%	16,861	15,302	90.8%	90.8%	81	96	117.5%	117.5%	81	96	117.5%	117.5%
山城北	山城北	久御山町	4,009	3,868	96.5%	96.5%	303	463	152.8%	152.8%	4,312	5,849	134.7%	134.7%	12.2	14	115.9%	115.9%	12.2	14	115.9%	115.9%
		井手町	3,057	3,982	130.3%	130.3%	161	162	100.6%	100.6%	3,218	4,144	128.8%	128.8%	5.4	6	111.9%	111.9%	5.4	6	111.9%	111.9%
		宇治田原町	3,719	3,373	90.7%	90.7%	90	85	94.4%	94.4%	3,809	3,458	90.8%	90.8%	4.7	4.4	93.1%	93.1%	4.7	4.4	93.1%	93.1%
		小計	92,249	87,030	94.3%	94.3%	13,949	14,026	100.6%	100.6%	106,198	101,056	95.2%	95.2%	565	582	103.0%	103.0%	565	582	103.0%	103.0%
		本津川市	19,667	21,964	111.7%	111.7%	887	1,226	138.2%	138.2%	20,554	23,190	112.8%	112.8%	79	84	105.6%	105.6%	79	84	105.6%	105.6%
山城南	山城南	笠置町	2,855	2,430	85.1%	85.1%	34	26	76.5%	76.5%	2,889	2,456	85.0%	85.0%	1.4	1.0	71.6%	71.6%	1.4	1.0	71.6%	71.6%
		和東町	4,582	4,410	96.2%	96.2%	27	128	474.1%	474.1%	4,609	4,538	98.5%	98.5%	2.4	4	166.7%	166.7%	2.4	4	166.7%	166.7%
		精華町	6,944	7,900	113.8%	113.8%	680	609	89.2%	89.2%	7,624	8,509	111.6%	111.6%	34	41	119.7%	119.7%	34	41	119.7%	119.7%
		南山城村	5,044	5,836	115.7%	115.7%	8	109	1362.5%	1362.5%	5,052	5,945	117.7%	117.7%	0.9	1.6	177.8%	177.8%	0.9	1.6	177.8%	177.8%
		小計	39,092	42,540	108.8%	108.8%	1,636	2,098	128.2%	128.2%	40,728	44,638	109.6%	109.6%	118	131	110.4%	110.4%	118	131	110.4%	110.4%
南丹	南丹	亀岡市	17,895	21,939	122.6%	122.6%	1,789	1,892	105.8%	105.8%	19,884	23,831	120.1%	120.1%	44	47	106.8%	106.8%	44	47	106.8%	106.8%
		南丹市	20,617	21,322	103.4%	103.4%	794	749	94.3%	94.3%	21,411	22,071	103.1%	103.1%	25	25	100.0%	100.0%	25	25	100.0%	100.0%
		京丹波町	13,558	15,417	113.7%	113.7%	967	1,061	111.2%	111.2%	14,525	16,478	113.4%	113.4%	7.0	8.8	125.7%	125.7%	7.0	8.8	125.7%	125.7%
		小計	52,070	58,678	112.7%	112.7%	3,550	3,702	104.3%	104.3%	55,820	62,380	111.2%	111.2%	76	81	106.6%	106.6%	76	81	106.6%	106.6%
		福知山市	32,788	35,670	108.8%	108.8%	1,563	1,834	117.3%	117.3%	34,351	37,504	109.2%	109.2%	70	71	101.4%	101.4%	70	71	101.4%	101.4%
中丹	中丹	舞鶴市	14,900	13,728	92.1%	92.1%	5,565	5,954	106.9%	106.9%	20,465	19,682	96.2%	96.2%	99	105	106.1%	106.1%	99	105	106.1%	106.1%
		綾部市	20,805	21,595	103.8%	103.8%	1,752	1,374	78.4%	78.4%	22,357	22,969	102.7%	102.7%	26	28	107.7%	107.7%	26	28	107.7%	107.7%
		小計	68,293	70,993	104.0%	104.0%	8,880	9,162	103.2%	103.2%	77,173	80,155	103.9%	103.9%	195	205	105.0%	105.0%	195	205	105.0%	105.0%
		宮津市	15,465	14,539	94.0%	94.0%	668	451	67.5%	67.5%	16,133	14,990	92.9%	92.9%	34	84	247.1%	247.1%	34	84	247.1%	247.1%
		京丹後市	38,340	38,527	100.5%	100.5%	2,492	2,153	86.4%	86.4%	40,832	40,680	99.6%	99.6%	40	49	122.5%	122.5%	40	49	122.5%	122.5%
丹後	丹後	伊根町	2,432	1,799	74.0%	74.0%	4	36	900.0%	900.0%	2,436	1,835	75.3%	75.3%	5.9	4.6	78.1%	78.1%	5.9	4.6	78.1%	78.1%
		与謝野町	13,866	16,861	121.6%	121.6%	555	662	229.9%	229.9%	14,421	17,523	121.5%	121.5%	18.1	18.7	103.7%	103.7%	18.1	18.7	103.7%	103.7%
		小計	70,103	71,726	102.3%	102.3%	3,719	3,302	88.8%	88.8%	73,822	75,028	101.6%	101.6%	98	157	159.2%	159.2%	98	157	159.2%	159.2%
		合 計	649,320	650,247	98.2%	98.2%	106,553	107,061	100.1%	100.1%	755,873	757,308	99.8%	99.8%	3,897	4,077	104.6%	104.6%	3,897	4,077	104.6%	104.6%
		合 計 (京都市除く)	352,061	365,067	98.8%	98.8%	38,236	38,753	101.4%	101.4%	390,297	403,820	99.6%	99.6%	1,340	1,437	107.2%	107.2%	1,340	1,437	107.2%	107.2%

5ー(1) 介護サービスの利用状況【サービス区分別・市町村別】(続き)

圏域		保健所名	市町村名	福祉用具貸与				特定福祉用具購入費				住宅改修				居宅介護支援						
				福祉用具貸与		特定福祉用具購入費		住宅改修		居宅介護支援												
				R5実績 A(人)	R6実績 B(人)	R6計画見込量 C(人)	計画進捗 B/C	前年度比 B/A	R5実績 A(人)	R6実績 B(人)	R6計画見込量 C(人)	計画進捗 B/C	前年度比 B/A	R5実績 A(人)	R6実績 B(人)	R6計画見込量 C(人)	計画進捗 B/C	前年度比 B/A				
京都・乙訓	乙訓	京都市	393,589	407,522	387,408	105.2%	103.5%	5,422	6,124	5,832	105.0%	112.9%	4,001	3,970	4,560	87.1%	99.2%	512,551	527,068	507,756	103.8%	102.8%
		向日市	10,693	11,012	10,824	101.7%	103.0%	145	167	228	73.2%	115.2%	130	145	192	75.5%	111.5%	14,529	15,048	14,892	101.0%	103.6%
		長岡京市	16,941	17,782	17,064	104.2%	105.0%	231	290	276	105.1%	125.5%	235	243	300	81.0%	103.4%	22,776	23,695	23,376	101.4%	104.0%
		大山崎町	3,106	3,237	3,276	98.8%	104.2%	41	41	36	113.9%	100.0%	43	51	48	106.3%	118.6%	4,636	4,782	4,860	98.4%	103.1%
		計	30,740	32,031	31,164	102.8%	104.2%	417	498	540	92.2%	119.4%	408	439	540	81.3%	107.6%	41,941	43,525	43,128	100.9%	103.8%
山城北	小計	小計	424,329	439,553	418,572	105.0%	103.6%	5,839	6,622	6,372	103.9%	113.4%	4,409	4,409	5,100	86.5%	100.0%	554,492	570,593	550,884	103.6%	102.9%
		宇治市	42,897	45,076	43,068	104.7%	105.1%	670	701	780	89.9%	104.6%	542	593	684	86.7%	109.4%	56,371	58,738	56,940	103.2%	104.2%
		城陽市	13,442	14,510	14,688	98.8%	107.9%	242	246	360	68.3%	101.7%	192	182	372	48.9%	94.8%	16,560	17,768	20,112	88.3%	107.3%
		八幡市	14,960	15,391	14,928	103.1%	102.9%	224	246	300	82.0%	109.8%	175	175	228	76.8%	100.0%	20,103	20,794	20,364	102.1%	103.4%
		京田辺市	13,081	13,926	13,524	103.0%	106.5%	205	208	408	51.0%	101.5%	180	202	276	73.2%	112.2%	17,562	18,550	18,528	100.1%	105.6%
山城南	小計	久御山町	3,630	3,523	3,768	93.5%	97.1%	48	46	84	54.8%	95.8%	37	48	36	133.3%	129.7%	4,330	4,278	4,536	94.3%	98.8%
		井手町	2,143	2,355	2,148	109.6%	109.9%	32	33	24	137.5%	103.1%	29	28	36	77.8%	96.6%	2,899	2,963	2,940	100.8%	102.2%
		宇治田原町	2,170	2,056	2,268	90.7%	94.7%	32	31	48	64.6%	96.9%	27	28	36	77.8%	103.7%	2,954	2,804	2,976	94.2%	94.9%
		小計	92,323	96,837	94,392	102.6%	104.9%	1,453	1,511	2,004	75.4%	104.0%	1,182	1,256	1,668	75.3%	106.3%	120,779	125,895	126,396	99.6%	104.2%
		木津川市	13,665	14,359	13,992	102.6%	105.1%	210	238	192	124.0%	113.3%	175	203	192	105.7%	116.0%	18,821	19,300	19,260	100.2%	102.5%
南丹	小計	笠置町	558	565	540	104.6%	101.3%	7	8	12	66.7%	114.3%	7	10	12	83.3%	142.9%	606	613	600	102.2%	101.2%
		和束町	1,246	1,311	1,224	107.1%	105.2%	27	32	24	133.3%	118.5%	19	12	24	50.0%	63.2%	1,885	1,834	0	∞	97.3%
		精華町	7,166	7,096	7,524	94.3%	99.0%	106	107	108	99.1%	100.9%	68	88	108	81.5%	129.4%	9,557	9,555	10,152	94.1%	100.0%
		南山城村	1,411	974	1,248	78.0%	69.0%	13	16	12	133.3%	123.1%	14	12	12	100.0%	85.7%	1,318	1,284	1,404	91.5%	97.4%
		小計	24,046	24,305	24,528	99.1%	101.1%	363	401	348	115.2%	110.5%	283	325	348	93.4%	114.8%	32,187	32,586	31,416	103.7%	101.2%
南丹	小計	亀岡市	15,357	16,627	14,928	111.4%	108.3%	214	266	288	92.4%	124.3%	196	199	180	110.6%	101.5%	19,432	20,787	19,236	108.1%	107.0%
		南丹市	7,828	7,479	7,680	97.4%	95.5%	118	99	120	82.5%	83.9%	87	59	96	61.5%	67.8%	10,357	10,133	10,236	99.0%	97.8%
		京丹波町	4,173	4,462	4,068	109.7%	106.9%	61	54	60	90.0%	88.5%	42	32	60	53.3%	76.2%	6,175	6,521	6,012	105.5%	105.6%
		小計	27,358	28,568	26,676	107.1%	104.4%	393	419	468	89.5%	106.6%	325	290	336	86.3%	89.2%	35,964	37,441	35,484	105.5%	104.1%
		福知山市	20,178	20,322	19,920	102.0%	100.7%	262	333	312	106.7%	127.1%	147	179	264	67.8%	121.8%	26,073	25,546	25,512	100.1%	98.0%
中丹	小計	舞鶴市	18,951	18,441	20,413	90.3%	97.3%	267	305	348	87.6%	114.2%	155	189	264	71.6%	121.9%	24,420	23,314	25,668	90.8%	95.5%
		綾部市	11,071	10,849	10,824	100.2%	98.0%	172	169	240	70.4%	98.3%	80	98	120	81.7%	122.5%	13,762	13,488	13,332	101.2%	98.0%
		小計	50,200	49,612	51,157	97.0%	98.8%	701	807	900	89.7%	115.1%	382	466	648	71.9%	122.0%	64,255	62,348	64,512	96.6%	97.0%
		宮津市	5,477	5,234	5,196	100.7%	95.6%	95	109	108	100.9%	114.7%	42	50	60	83.3%	119.0%	7,223	7,277	7,068	103.0%	100.7%
		京丹後市	13,216	13,361	13,332	100.2%	101.1%	247	227	264	86.0%	91.9%	125	136	132	103.0%	108.8%	16,795	16,278	16,956	96.0%	96.9%
丹後	小計	伊根町	888	829	804	103.1%	93.4%	12	8	12	66.7%	66.7%	4	8	12	66.7%	200.0%	984	853	756	112.8%	86.7%
		与野野町	6,252	6,140	5,772	106.4%	98.2%	101	122	132	92.4%	120.8%	61	62	84	73.8%	101.6%	7,927	7,599	7,524	101.0%	95.9%
		小計	25,833	25,564	25,104	101.8%	99.0%	455	466	516	90.3%	102.4%	232	256	288	88.9%	110.3%	32,929	32,007	32,304	99.1%	97.2%
		合 計	644,089	664,439	640,429	103.7%	103.2%	9,204	10,226	10,608	96.4%	111.1%	6,813	7,002	8,388	83.5%	102.8%	840,606	860,870	840,996	102.4%	102.4%
		合 計 (京都市除く)	250,500	256,917	253,021	101.5%	102.6%	3,782	4,102	4,776	85.9%	108.5%	2,812	3,032	3,828	79.2%	107.8%	328,055	333,802	333,240	100.2%	101.8%

5-1(1) 介護サービスの利用状況【サービス区分別・市町村別】(続き)

圏域			保健所名			市町村名			地 域 密 着 型 サ ー ビ ス															
									認知症対応型共同生活介護				地域密着型特定施設入居者生活介護				地域密着型介護老人福祉施設入所者生活介護				看護小規模多機能型居宅介護			
									R5実績 A(人/日)	R6実績 B(人/日)	R6計画見込量 C(人/日)	計画進捗 B/C	前年度比 B/A	R5実績 A(人/日)	R6実績 B(人/日)	R6計画見込量 C(人/日)	計画進捗 B/C	前年度比 B/A	R6.2実績 A(人/日)	R7.2実績 B(人/日)	R6計画見込量 C(人/日)	計画進捗 B/C	前年度比 B/A	R5実績 A(人)
京 都 ・ 乙 訓	乙 訓	京都市	2,307	2,389	2,277	104.9%	103.5%	349	368	420	87.7%	105.7%	718	741	676	109.6%	103.2%	2,408	2,447	2,412	101.5%	101.6%		
		向日市	58	57	61	94.2%	99.2%	9.1	8.5	10	85.2%	93.9%	26	28	29	96.6%	107.7%	0	0	12	0.0%	-		
		長岡京市	139	138	153	89.9%	98.7%	0	0	0	-	-	87	88	87	101.1%	101.1%	0	0	0	-	-		
		大山崎町	26	27	29	92.5%	103.3%	0	0	0	-	-	30	29	29	100.0%	96.7%	0	0	0	-	-		
山 城 北	小 計	計	2,223	2,222	2,431	91.3%	99.3%	9.1	8.5	10	85.2%	93.9%	143	145	145	100.0%	101.4%	0	0	12	0.0%	-		
		小 計	2,531	2,611	2,520	103.6%	103.2%	358	377	430	87.7%	105.4%	861	886	821	107.9%	102.9%	2,408	2,447	2,424	100.9%	101.6%		
	宇治市	宇治市	279	279	305	91.5%	100.1%	0	0	0	-	-	29	28	29	96.6%	96.6%	286	391	540	72.4%	136.7%		
		城陽市	84	84	88	96.0%	100.8%	0	0	0	-	-	39	39	40	97.5%	100.0%	12	12	0	∞	100.0%		
		八幡市	53	53	55	95.8%	100.1%	0	0	0	-	-	81	83	64	129.7%	102.5%	228	221	228	96.9%	96.9%		
		京田辺市	35	34	36	94.6%	98.0%	0	0	0	-	-	0	0	0	-	-	0	13	0	∞	∞		
		久御山町	8.7	8.8	9	97.9%	101.4%	0	0	0	-	-	0	0	0	-	-	0	0	0	-	-		
		井手町	8.6	8.5	108	7.8%	98.8%	0	0	0	-	-	0	0	0	-	-	0	0	0	-	-		
		宇治田原町	0	0	0	-	-	0	0	0	-	-	0	0	0	-	-	0	0	0	-	-		
		小 計	467	468	601	77.8%	100.1%	0	0	0	-	-	149	150	133	112.8%	100.7%	526	637	768	82.9%	121.1%		
山 城 南	木津川市	木津川市	84	84	87	96.7%	100.0%	0	0	0	-	-	0	0	0	-	-	0	0	0	-	-		
		笠置町	0	0	0	-	-	0	0	0	-	-	0	0	0	-	-	0	0	0	-	-		
	和束町	和束町	0	0	0	-	-	0	0	0	-	-	0	0	0	-	-	0	0	0	-	-		
		精華町	19.7	19.4	21	92.6%	98.5%	0	0	0	-	-	0	0	0	-	-	0	0	0	-	-		
	南山城村	南山城村	0	1	0	∞	∞	0	0	0	-	-	0	0	0	-	-	0	0	0	-	-		
		小 計	104	104	108	96.6%	100.4%	0	0	0	-	-	0	0	0	-	-	0	0	0	-	-		
南 丹	亀岡市	亀岡市	77	78	89	87.3%	101.5%	0	0	0	-	-	27	27	29	93.1%	100.0%	0	0	0	-	-		
		南丹市	64	66	70	94.5%	102.8%	0	0	0	-	-	20	18	20	90.0%	90.0%	0	0	0	-	-		
	京丹波町	京丹波町	25	26	26	99.6%	103.7%	0	0	0	-	-	22	20	29	69.0%	90.9%	0	0	0	-	-		
		小 計	166	170	185	91.7%	102.3%	0	0	0	-	-	69	65	78	83.3%	94.2%	0	0	0	-	-		
中 丹	福知山市	福知山市	72	77	72	106.8%	107.5%	19.0	19	20	95.3%	100.2%	90	86	87	98.9%	95.6%	260	272	252	107.9%	104.6%		
		舞鶴市	81	74	81	91.6%	91.6%	26	28	29	95.6%	106.6%	105	117	116	100.9%	111.4%	0	0	0	-	-		
	綾部市	綾部市	81	77	81	95.2%	94.9%	29	28	36	77.0%	97.2%	35	33	36	91.7%	94.3%	309	302	348	86.8%	97.7%		
		小 計	234	228	234	97.5%	97.6%	74	74	85	87.6%	101.3%	230	236	239	98.7%	102.6%	569	574	600	95.7%	100.9%		
丹 後	宮津市	宮津市	40	40	41	98.3%	100.7%	1	1	1	100.0%	99.7%	0	0	0	-	-	1	14	12	116.7%	1400.0%		
		京丹後市	95	95	99	95.7%	99.3%	0	0	0	-	-	41	41	41	100.0%	100.0%	3	24	12	200.0%	800.0%		
	伊根町	伊根町	1.7	1.0	1	97.0%	57.6%	0	0	0	-	-	0	0	0	-	-	0	5	0	∞	∞		
		与野町	36	38	35	109.9%	107.6%	0	0	0	-	-	0	0	0	-	-	49	118	60	196.7%	240.8%		
合 計	小 計	小 計	173	174	176	99.1%	100.9%	1	1	1	100.0%	99.7%	41	41	41	100.0%	100.0%	53	161	84	191.7%	303.8%		
		合 計	3,674	3,755	3,824	98.2%	102.2%	432	452	516	87.7%	104.7%	1,350	1,378	1,312	105.0%	102.1%	3,556	3,819	3,876	98.5%	107.4%		
合 計（京都市除く）			1,367	1,366	1,547	88.3%	99.9%	84	84	96	87.5%	100.5%	632	637	636	100.2%	100.8%	1,148	1,372	1,464	93.7%	119.5%		

5ー(1) 介護サービスの利用状況【サービス区分別・市町村別】(続き)

圏域	保健所名	地域密着型サービス										居宅サービス(介護予防)									
		地域密着型通所介護					介護予防訪問入浴介護					介護予防訪問看護					介護予防訪問リハビリテーション				
		R5実績 A(回)	R5実績 B(回)	R6計画見込量 C(回)	計画進捗 B/C	前年度比 B/A	R5実績 A(回)	R6実績 B(回)	R6計画見込量 C(回)	計画進捗 B/C	前年度比 B/A	R5実績 A(回)	R6実績 B(回)	R6計画見込量 C(回)	計画進捗 B/C	前年度比 B/A	R5実績 A(回)	R6実績 B(回)	R6計画見込量 C(回)	計画進捗 B/C	前年度比 B/A
京都市・乙訓	京都市	437,650	438,913	485,597	90.4%	100.3%	8	39	22	177.3%	487.5%	129,931	104,486	104,609	99.9%	80.4%	64,022	44,405	44,527	99.7%	69.4%
	向日市	2,736	2,155	2,962	72.8%	78.8%	1	0	0	-	0.0%	1,531	1,550	2,009	77.2%	101.2%	3,329	2,792	3,227	86.5%	83.9%
	長岡京市	5,502	5,453	5,706	95.6%	99.1%	0	2	0	∞	∞	2,814	4,205	4,822	87.2%	149.4%	3,157	3,104	3,022	102.7%	98.3%
	大山崎町	0	0	0	-	-	0	0	0	-	-	414	479	1,176	40.7%	115.7%	432	400	552	72.5%	92.6%
	計	8,238	7,608	8,668	87.8%	92.4%	1	2	0	∞	200.0%	4,759	6,234	8,007	77.9%	131.0%	6,918	6,296	6,801	92.6%	91.0%
山城北	小計	445,888	446,521	494,265	90.3%	100.1%	9	41	22	186.4%	455.6%	134,690	110,720	112,616	98.3%	82.2%	70,940	50,701	51,328	98.8%	71.5%
	宇治市	28,259	26,096	31,183	83.7%	92.3%	57	53	76	69.7%	93.0%	7,586	8,298	7,819	106.1%	109.4%	7,491	8,048	8,747	92.0%	107.4%
	城陽市	16,837	15,117	19,657	76.9%	89.8%	28	0	0	-	0.0%	6,793	7,557	10,202	74.1%	111.2%	3,950	4,518	2,935	153.9%	114.4%
	八幡市	3,177	2,728	4,199	65.0%	85.9%	1	0	0	-	0.0%	6,594	8,220	9,439	87.1%	124.7%	1,422	1,218	1,800	67.7%	85.7%
	京田辺市	17,667	17,005	21,456	79.3%	96.3%	0	0	0	-	-	3,387	3,509	6,360	55.2%	103.6%	751	643	1,140	56.4%	85.6%
山城北	久御山町	3,175	2,935	3,518	83.4%	92.4%	0	0	0	-	-	1,025	930	1,318	70.6%	90.7%	948	1,282	894	143.4%	135.2%
	井手町	2,767	2,565	2,837	90.4%	92.7%	2	0	0	-	0.0%	1,542	1,645	2,761	59.6%	106.7%	258	206	335	61.5%	79.8%
	宇治田原町	3,540	3,576	3,829	93.4%	101.0%	0	0	0	-	-	126	290	374	77.5%	230.2%	372	162	778	20.8%	43.5%
	小計	75,422	70,022	86,680	80.8%	92.8%	88	53	76	69.7%	60.2%	27,053	30,449	38,273	79.6%	112.6%	15,192	16,077	16,629	96.7%	105.8%
	木津川市	10,406	10,517	11,664	90.2%	101.1%	0	0	0	-	-	4,506	5,207	8,040	64.8%	115.6%	1,100	938	1,152	81.4%	85.3%
山城南	空置町	0	6	0	∞	∞	0	0	0	-	-	280	364	300	121.3%	130.0%	0	0	0	-	-
	和束町	454	430	546	78.8%	94.7%	0	0	0	-	-	454	1,220	1,151	106.0%	268.7%	40	40	41	0.0%	0.0%
	精華町	546	616	1,692	36.4%	112.8%	0	0	0	-	-	3,982	4,739	7,263	65.2%	119.0%	92	52	630	8.3%	56.5%
	南山城村	7	145	0	∞	2071.4%	0	0	0	-	-	455	392	576	68.1%	86.2%	0	0	0	-	-
	小計	11,413	11,714	13,902	84.3%	102.6%	0	0	0	-	-	9,677	11,922	17,330	68.8%	123.2%	1,232	990	1,823	54.3%	80.4%
南丹	亀岡市	12,354	12,931	11,898	108.7%	104.7%	3	3	0	∞	100.0%	3,543	3,996	4,119	97.0%	112.8%	1,006	740	788	93.9%	73.6%
	南丹市	17,790	19,188	19,512	98.3%	107.9%	14	0	0	-	0.0%	1,801	2,199	2,292	95.9%	122.1%	3,586	3,370	3,816	88.5%	94.0%
	京丹波町	12,953	13,354	14,856	89.9%	103.1%	0	0	0	-	-	213	279	204	136.8%	131.0%	582	540	564	95.7%	92.8%
	小計	43,097	45,473	46,266	98.3%	105.5%	17	3	0	∞	17.6%	5,557	6,474	6,615	97.9%	116.5%	5,174	4,650	5,168	90.0%	89.9%
	稲知山市	15,518	14,185	15,949	88.9%	91.4%	5	4	36	11.1%	80.0%	2,015	2,036	2,410	84.5%	101.0%	1,479	1,627	2,569	63.3%	110.0%
中丹	舞鶴市	20,244	19,760	21,882	90.3%	97.6%	55	19	31	61.3%	34.5%	5,055	6,048	5,404	111.9%	119.6%	3,073	3,097	3,264	94.9%	101.5%
	綾部市	7,729	8,664	7,806	111.0%	112.1%	2	1	53	1.9%	50.0%	1,549	1,230	2,490	49.4%	79.4%	875	888	1,910	46.5%	101.8%
	小計	43,491	42,609	45,637	93.4%	98.0%	62	24	120	20.0%	38.7%	8,619	9,314	10,304	90.4%	108.1%	5,427	5,612	7,743	72.5%	103.4%
	宮津市	8,812	9,305	9,300	100.1%	105.6%	0	0	0	-	-	2,735	3,920	2,820	139.0%	143.3%	806	641	936	68.5%	79.5%
	京丹後市	15,769	14,804	15,960	92.8%	93.9%	1	0	0	-	0.0%	3,659	3,666	4,764	77.0%	100.2%	1,431	1,885	1,716	109.8%	131.7%
丹後	伊根町	1,578	1,511	1,281	118.0%	95.8%	0	0	0	-	-	270	293	384	76.3%	108.5%	0	0	0	-	-
	与謝野町	3,325	2,728	3,624	75.3%	82.0%	0	1	0	∞	∞	1,538	1,714	1,716	99.9%	111.4%	258	329	180	182.5%	127.5%
	小計	29,484	28,348	30,165	94.0%	96.1%	1	1	0	∞	100.0%	8,202	9,593	9,684	99.1%	117.0%	2,495	2,855	2,832	100.8%	114.4%
	合 計	648,795	644,687	716,914	89.9%	99.4%	177	122	218	56.0%	68.9%	193,798	178,472	194,821	91.6%	92.1%	100,460	80,885	85,523	94.6%	80.5%
	合 計 (京都市除く)	211,145	205,774	231,317	89.0%	97.5%	290	83	196	42.3%	28.6%	63,867	73,986	90,212	82.0%	115.8%	36,438	36,480	40,996	89.0%	100.1%

5－(1) 介護サービスの利用状況【サービス区分別・市町村別】(続き)

圏域	保健所名	市町村名	居宅サービス(介護予防)									
			介護予防居宅療養管理指導					介護予防通所リハビリテーション				
			R5実績 A(人)	R5実績 B(人)	R6計画見込量 C(人)	計画進捗 B/C	前年度比 B/A	R5実績 A(件)	R5実績 B(件)	R6計画見込量 C(件)	計画進捗 B/C	前年度比 B/A
京都・乙訓	乙訓	京都市	8,821	8,901	9,288	95.8%	100.9%	18,057	18,788	19,212	97.8%	104.0%
		向日市	581	606	408	148.5%	104.3%	1,401	1,391	1,500	92.7%	99.3%
		長岡京市	725	837	408	205.1%	115.4%	2,392	2,538	2,244	113.1%	106.1%
		大山崎町	176	220	132	166.7%	125.0%	528	617	492	125.4%	116.9%
	計	1,482	1,663	948	175.4%	112.2%	4,321	4,546	4,236	107.3%	105.2%	
山城北	小計	10,303	10,564	10,236	103.2%	102.5%	22,378	23,334	23,448	99.5%	104.3%	
	宇治市	宇治市	809	937	840	111.5%	115.8%	2,936	2,919	2,808	104.0%	99.4%
		城陽市	692	750	480	156.3%	108.4%	2,315	2,337	2,412	96.9%	101.0%
		八幡市	1,376	1,388	960	144.6%	100.9%	2,981	3,095	2,928	105.7%	103.8%
		京田辺市	231	239	228	104.8%	103.5%	999	1,024	1,236	82.8%	102.5%
		久御山町	91	89	72	123.6%	97.8%	130	173	120	144.2%	133.1%
	井手町	井手町	55	120	60	200.0%	218.2%	66	81	72	112.5%	122.7%
		宇治田原町	22	27	36	75.0%	122.7%	229	290	216	134.3%	126.6%
		小計	3,276	3,550	2,676	132.7%	108.4%	9,656	9,919	9,792	101.3%	102.7%
	山城南	木津川市	473	478	336	142.3%	101.1%	1,054	1,039	1,056	98.4%	98.6%
		笠置町	34	29	12	241.7%	85.3%	0	3	0	∞	∞
		和束町	9	8	12	66.7%	88.9%	24	32	24	133.3%	133.3%
		精華町	191	252	144	175.0%	131.9%	983	1,048	984	106.5%	106.6%
		南山城村	36	50	24	208.3%	138.9%	1	0	0	—	0.0%
南丹	小計	743	817	528	154.7%	110.0%	2,062	2,122	2,064	102.8%	102.9%	
	亀岡市	亀岡市	650	695	516	134.7%	106.9%	1,498	1,419	1,476	96.1%	94.7%
		南丹市	299	245	288	85.1%	81.9%	1,127	1,153	1,092	105.6%	102.3%
		京丹波町	32	4	24	16.7%	12.5%	66	46	84	54.8%	69.7%
	小計	981	944	828	114.0%	96.2%	2,691	2,618	2,652	98.7%	97.3%	
中丹	福知山市	229	174	144	120.8%	76.0%	751	810	696	116.4%	107.9%	
	舞鶴市	229	247	276	89.5%	107.9%	2,042	2,223	2,112	105.3%	108.9%	
	綾部市	44	68	24	283.3%	154.5%	205	250	180	138.9%	122.0%	
	小計	502	489	444	110.1%	97.4%	2,998	3,283	2,988	109.9%	109.5%	
丹後	宮津市	49	41	72	56.9%	83.7%	145	118	180	65.6%	81.4%	
	京丹後市	123	154	96	160.4%	125.2%	751	670	792	84.6%	89.2%	
	伊根町	4	29	0	∞	725.0%	0	0	12	0.0%	—	
	与野町	299	362	252	143.7%	121.1%	172	165	180	91.7%	95.9%	
	小計	475	586	420	139.5%	123.4%	1,068	953	1,164	81.9%	89.2%	
合計			16,280	16,950	15,132	112.0%	104.1%	40,853	42,229	42,108	100.3%	103.4%
合計(京都市除く)			7,459	8,049	5,844	137.7%	107.9%	22,796	23,441	22,896	102.4%	102.8%

5-1(1) 介護サービスの利用状況【サービス区分別・市町村別】(続き)

圏域	保健所名 市町村名	居宅サービス(介護予防)																	
		介護予防短期入所生活介護						介護予防短期入所療養介護						介護予防短期入所計					
		R6実績			計画進捗			R5実績			計画進捗			R6実績			計画進捗		
		A(人)	B(人)	C(日)	R6計画量	B/C	前年度比	A(人)	B(人)	C(日)	R6計画量	B/C	前年度比	A(人)	B(人)	C(日)	R6計画量	B/C	前年度比
京都・乙訓	京都市	1,949	1,772	2,621	67.6%	90.9%	269	811	27.9%	84.0%	2,218	1,998	3,432	58.2%	90.1%	104	90	106	85.0%
	向日市	73	67	50	132.9%	91.8%	66	77	64	121.1%	116.7%	139	144	114	126.3%	103.6%	7.7	8.1	62.4%
	長岡京市	37	54	4	1350.0%	145.9%	14	26	48	54.2%	185.7%	51	80	52	153.8%	156.9%	23	26	118.1%
	大山崎町	70	50	36	138.9%	71.4%	0	0	0	-	-	70	50	36	138.9%	71.4%	2.5	5.2	259.5%
	計	180	171	90	189.2%	95.0%	80	103	112	92.3%	128.8%	260	274	202	135.6%	105.4%	34	39	106.1%
山城北	小計	2,129	1,943	2,711	71.7%	91.3%	349	923	35.7%	94.3%	2,478	2,272	3,634	62.5%	91.7%	138	129	143	90.4%
	宇治市	483	440	797	55.2%	91.1%	42	0	79	0.0%	0.0%	525	440	876	50.2%	83.8%	21	30	148.3%
	城陽市	316	190	313	60.7%	60.1%	21	56	0	∞	266.7%	337	246	313	78.6%	73.0%	13	17	158.3%
	八幡市	80	33	56	58.9%	41.3%	0	23	0	∞	∞	80	56	56	100.0%	70.0%	12	11	98.4%
	京田辺市	15	22	0	∞	146.7%	3	0	0	-	0.0%	18	22	0	∞	122.2%	3.7	3.1	61.1%
	久御山町	17	30	22	138.9%	176.5%	0	24	0	∞	∞	17	54	22	250.0%	317.6%	2.0	0.7	33.4%
	井手町	5	3	0	∞	60.0%	0	0	0	-	-	5	3	0	∞	60.0%	0.0	1.9	∞
	宇治田原町	42	21	12	175.0%	50.0%	0	0	0	-	-	42	21	12	175.0%	50.0%	0.0	0.0	-
	小計	958	739	1,200	61.6%	77.1%	66	103	79	130.4%	156.1%	1,024	842	1,279	65.9%	82.2%	51	64	129.6%
	木津川市	32	16	48	33.3%	50.0%	3	18	12	150.0%	600.0%	35	34	60	56.7%	97.1%	8.6	8.2	12
山城南	笠置町	20	9	12	75.0%	45.0%	0	0	0	-	-	20	9	12	75.0%	45.0%	0.0	0.0	-
	和束町	70	27	0	∞	38.6%	0	0	0	-	-	70	27	0	∞	38.6%	1.3	1.0	1
	精華町	20	98	0	∞	490.0%	3	18	34	52.9%	600.0%	23	116	34	341.2%	504.3%	3.7	5.6	5
	南山城村	4	25	0	∞	625.0%	0	0	0	-	-	4	25	0	∞	625.0%	0.0	0.0	-
	小計	146	175	60	291.7%	119.9%	6	36	46	78.3%	600.0%	152	211	106	199.1%	138.8%	14	15	18
南丹	亀岡市	318	435	264	164.8%	136.8%	4	3	52	5.8%	75.0%	322	438	316	138.6%	136.0%	1.2	1.6	1
	南丹市	271	408	372	109.7%	150.6%	18	24	60	40.0%	133.3%	289	432	432	100.0%	149.5%	1.7	0.3	3
	京丹波町	126	61	144	42.4%	48.4%	0	0	0	-	-	126	61	144	42.4%	48.4%	0.8	0.0	1
	小計	715	904	780	115.9%	126.4%	22	27	112	24.1%	122.7%	737	931	892	104.4%	126.3%	3.6	1.9	5
	福知山市	198	174	62	278.8%	87.9%	0	6	0	∞	∞	198	180	62	288.5%	90.9%	10.5	8.9	10
中丹	舞鶴市	238	237	166	142.8%	99.6%	26	61	53	115.1%	234.6%	264	298	219	136.1%	112.9%	12.0	14.7	15
	綾部市	34	28	12	233.3%	82.4%	0	7	0	∞	∞	34	35	12	291.7%	102.9%	2.6	1.8	2
	小計	470	439	240	182.6%	93.4%	26	74	53	139.6%	284.6%	496	513	293	174.8%	103.4%	25	25	27
	宮津市	172	177	144	122.9%	102.9%	0	0	0	-	-	172	177	144	122.9%	102.9%	2.9	2.7	3
	京丹後市	270	326	360	90.6%	120.7%	23	0	24	0.0%	0.0%	293	326	384	84.9%	111.3%	1.2	5.4	1
丹後	伊根町	16	16	12	133.3%	100.0%	0	0	0	-	-	16	16	12	133.3%	100.0%	0.1	1.4	0
	与野町	167	195	204	95.6%	116.8%	0	0	0	-	-	167	195	204	95.6%	116.8%	3.0	4.7	2
	小計	625	714	720	99.2%	114.2%	23	0	24	0.0%	0.0%	648	714	744	96.0%	110.2%	7.2	14.1	6
	合 計	5,043	4,914	5,711	86.0%	97.4%	492	569	1,237	46.0%	115.7%	5,535	5,483	6,948	78.9%	99.1%	239	249	248
	合 計 (京都市除く)	3,094	3,142	3,090	101.7%	101.6%	223	343	426	80.6%	153.8%	3,317	3,485	3,516	99.1%	105.1%	135	159	142

5－(1) 介護サービスの利用状況【サービス区分別・市町村別】(続き)

圏域	保健所名	市町村名	居宅サービス（介護予防）																			
			介護予防福祉用具貸与				介護予防特定福祉用具購入費				介護予防住宅改修				介護予防居室介護支援							
			R5実績 A(人)	R6実績 B(人)	R6計画見込量 C(人)	計画進捗 B/C	前年度比 B/A	R5実績 A(人)	R6実績 B(人)	R6計画見込量 C(人)	計画進捗 B/C	前年度比 B/A	R5実績 A(人)	R6実績 B(人)	R6計画見込量 C(人)	計画進捗 B/C	前年度比 B/A					
京都・乙訓	乙訓	京都市	107,830	112,538	109,668	102.6%	104.4%	1,871	2,143	2,172	98.7%	114.5%	2,540	2,491	2,952	84.4%	98.1%	128,310	133,868	132,216	101.2%	104.3%
		向日市	3,615	4,048	3,636	111.3%	112.0%	55	72	72	100.0%	130.9%	125	120	144	83.3%	96.0%	4,773	5,072	4,944	102.6%	106.3%
		長岡京市	5,219	5,563	5,136	108.3%	106.6%	95	109	96	113.5%	114.7%	171	206	204	101.0%	120.5%	7,218	7,703	7,068	109.0%	106.7%
		大山崎町	840	988	888	111.3%	117.6%	12	21	12	175.0%	175.0%	20	34	24	141.7%	170.0%	1,162	1,397	1,164	120.0%	120.2%
		小計	9,674	10,599	9,660	109.7%	109.6%	162	202	180	112.2%	124.7%	316	360	372	96.8%	113.9%	13,153	14,172	13,176	107.6%	107.7%
山城北	山城北	宇治市	117,504	123,137	119,328	103.2%	104.8%	2,033	2,345	2,352	99.7%	115.3%	2,856	2,851	3,324	85.8%	99.8%	141,463	148,040	145,392	101.8%	104.6%
		城陽市	11,612	12,250	11,280	108.6%	105.5%	189	269	228	118.0%	142.3%	357	404	444	91.0%	113.2%	14,558	15,259	14,400	106.0%	104.8%
		八幡市	8,781	9,467	9,036	104.8%	107.8%	179	190	240	79.2%	106.1%	273	283	360	78.6%	103.7%	10,877	11,350	11,928	95.2%	104.3%
		京田辺市	5,994	6,595	6,024	109.5%	110.0%	86	144	168	85.7%	167.4%	174	193	216	89.4%	110.9%	8,464	9,173	8,448	108.6%	108.4%
		久御山町	2,660	2,933	2,796	104.9%	110.3%	65	62	120	51.7%	95.4%	105	113	132	85.6%	107.6%	3,629	4,009	3,888	103.1%	110.5%
山城南	山城南	井手町	1,803	1,997	1,776	112.4%	110.8%	28	35	48	72.9%	125.0%	36	57	48	118.8%	158.3%	1,953	2,153	1,968	109.4%	110.2%
		宇治田原町	1,000	1,117	1,008	110.8%	111.7%	19	17	24	70.8%	89.5%	27	37	24	154.2%	137.0%	1,149	1,283	1,200	106.9%	111.7%
		小計	355	410	372	110.2%	115.5%	9	8	12	66.7%	88.9%	21	15	12	125.0%	71.4%	569	676	588	115.0%	118.8%
		木津川市	32,205	34,769	32,292	107.7%	108.0%	575	725	840	86.3%	126.1%	993	1,102	1,236	89.2%	111.0%	41,199	43,903	42,420	103.5%	106.6%
		笠置町	3,133	3,574	3,024	118.2%	114.1%	79	80	60	133.3%	101.3%	130	145	132	109.8%	111.5%	4,468	4,857	4,416	110.0%	108.7%
南丹	南丹	和束町	155	163	108	150.9%	105.2%	3	5	12	41.7%	166.7%	4	3	12	25.0%	75.0%	195	197	228	86.4%	101.0%
		精華町	521	615	492	125.0%	118.0%	11	25	12	208.3%	227.3%	19	25	24	104.2%	131.6%	633	725	0	∞	114.5%
		南山城村	2,025	2,319	2,220	104.5%	114.5%	41	50	36	138.9%	122.0%	77	57	60	95.0%	74.0%	3,029	3,363	3,216	104.6%	111.0%
		小計	420	417	432	96.5%	99.3%	4	5	12	41.7%	125.0%	8	11	12	91.7%	137.5%	475	459	456	100.7%	96.6%
		亀岡市	6,254	7,088	6,276	112.9%	113.3%	138	165	132	125.0%	119.6%	238	241	240	100.4%	101.3%	8,800	9,601	8,316	115.5%	109.1%
中丹	中丹	南丹市	6,606	7,273	6,420	113.3%	110.1%	123	125	132	94.7%	101.6%	221	198	264	75.0%	89.6%	7,741	8,286	7,536	110.0%	107.0%
		京丹波町	4,183	4,523	4,080	110.9%	108.1%	43	59	60	98.3%	137.2%	71	75	60	125.0%	105.6%	4,848	5,182	4,848	106.9%	106.9%
		小計	320	354	264	134.1%	110.6%	11	23	12	191.7%	209.1%	21	25	12	208.3%	119.0%	473	487	408	119.4%	103.0%
		福知山市	11,109	12,150	10,764	112.9%	109.4%	177	207	204	101.5%	116.9%	313	298	336	88.7%	95.2%	13,062	13,955	12,792	99.1%	106.8%
		舞鶴市	7,589	7,698	7,812	98.5%	101.4%	105	108	132	81.8%	102.9%	86	96	84	114.3%	111.6%	8,167	8,302	8,472	98.0%	101.7%
丹後	丹後	綾部市	10,381	11,031	10,680	103.3%	106.3%	161	176	204	86.3%	109.3%	182	143	252	56.7%	78.6%	11,767	12,495	11,880	105.2%	106.2%
		小計	3,501	3,637	3,504	103.8%	103.9%	72	68	120	56.7%	94.4%	43	53	48	110.4%	123.3%	3,782	4,008	3,780	106.0%	106.0%
		宮津市	21,471	22,366	21,996	101.7%	104.2%	338	352	456	77.2%	104.1%	311	292	384	76.0%	93.9%	23,716	24,805	24,132	102.8%	104.6%
		京丹後市	2,789	2,722	2,928	93.0%	97.6%	35	54	36	150.0%	154.3%	31	21	36	58.3%	67.7%	3,426	3,597	3,600	99.9%	105.0%
		伊根町	6,402	6,787	6,744	100.6%	106.0%	153	160	156	102.6%	104.6%	124	132	132	100.0%	106.5%	6,938	7,357	7,380	99.7%	106.0%
合計	合計（京都市除く）	与野町	427	478	384	124.5%	111.9%	6	5	12	41.7%	83.3%	5	4	12	33.3%	80.0%	446	472	396	119.2%	105.8%
		小計	2,592	3,204	2,376	134.8%	123.6%	52	66	60	110.0%	126.9%	61	57	84	67.9%	93.4%	2,889	3,458	2,856	121.1%	119.7%
		小計	12,210	13,191	12,432	106.1%	108.0%	246	285	264	108.0%	115.9%	221	214	264	81.1%	96.8%	13,699	14,884	14,232	104.6%	108.7%
合計			200,753	212,701	203,088	104.7%	106.0%	3,507	4,079	4,248	96.0%	116.3%	4,932	4,998	5,784	86.4%	101.3%	241,939	255,188	247,284	103.2%	105.5%
合計（京都市除く）			92,923	100,163	93,420	107.2%	107.8%	1,636	1,936	2,076	93.3%	118.3%	2,392	2,507	2,832	88.5%	104.8%	113,629	121,320	115,068	105.4%	106.8%

5ー(1) 介護サービスの利用状況【サービス区分別・市町村別】(続き)

圏域	保健所名	市町村名	地域密着型サービス（介護予防）										施設サービス									
			介護予防認知症対応型通所介護					介護予防小規模多機能型居宅介護					介護予防認知症対応型共同生活介護					介護老人福祉施設				
			R5実績 A(回)	R6実績 B(回)	R6計画見込量 C(回)	計画進捗 B/C	前年度比 B/A	R5実績 A(人)	R6実績 B(人)	R6計画見込量 C(人)	計画進捗 B/C	前年度比 B/A	R5実績 A(人)	R6実績 B(人)	R6計画見込量 C(人)	計画進捗 B/C	前年度比 B/A	R6.2実績 A(人/日)	R7.2実績 B(人/日)	R6計画見込量 C(人/日)	計画進捗 B/C	前年度比 B/A
京都・乙訓	乙訓	京都市	0	57	108	52.8%	∞	712	815	780	104.5%	114.5%	480	1,112	2,920	38.1%	231.7%	6,027	6,140	5,775	106.3%	101.9%
		向日市	133	60	166	36.2%	45.1%	50	32	60	53.3%	64.0%	0	0	0	0	0	231	241	225	107.1%	104.3%
		長岡京市	21	0	66	0.0%	0.0%	110	102	132	77.3%	92.7%	0	0	0	0	0	293	293	313	93.6%	100.0%
		大山崎町	0	0	0	0	0	0	0	0	0	0	0	0	0	0	0	74	72	75	96.0%	97.3%
山城北	山城北	小計	154	60	232	25.9%	39.0%	160	134	192	69.8%	83.8%	0	0	0	0	0	598	606	613	98.9%	101.3%
		宇治市	30	39	94	41.5%	130.0%	0	0	0	0	0	0	0	0	0	0	656	674	710	94.9%	102.7%
		城陽市	87	149	35	425.7%	171.3%	103	126	180	70.0%	122.3%	0	74	0	0	∞	340	361	340	106.2%	106.2%
		八幡市	0	0	0	0	0	77	69	60	115.0%	89.6%	0	0	0	0	0	322	315	229	137.6%	97.8%
山城南	山城南	京田辺市	0	0	0	0	0	57	31	84	36.9%	54.4%	0	0	0	0	0	218	220	221	99.5%	100.9%
		久御山町	0	0	48	0.0%	0	59	61	84	72.6%	103.4%	0	0	0	0	0	102	98	100	98.0%	96.1%
		井手町	0	0	0	0	0	0	0	0	0	0	0	0	0	0	0	61	68	67	101.5%	111.5%
		宇治田原町	0	0	0	0	0	0	0	0	0	0	0	0	0	0	0	81	81	87	93.1%	100.0%
山城南	山城南	小計	117	188	177	106.2%	160.7%	296	287	408	70.3%	97.0%	0	74	0	0	∞	1,780	1,817	1,754	103.6%	102.1%
		木津川市	0	0	0	0	0	61	78	96	81.3%	127.9%	0	0	0	0	0	309	308	306	100.7%	99.7%
		笠置町	0	0	0	0	0	0	0	0	0	0	0	0	0	0	0	23	18	25	72.0%	78.3%
		和束町	0	0	0	0	0	0	0	0	0	0	0	0	0	0	0	61	0	0	0	0.0%
南丹	南丹	精華町	0	11	0	∞	∞	73	84	84	100.0%	115.1%	0	0	0	0	0	150	169	145	116.6%	112.7%
		南山城村	0	0	0	0	0	0	0	0	0	0	0	0	0	0	0	40	41	46	89.1%	102.5%
		小計	0	11	0	∞	∞	134	162	180	90.0%	120.9%	0	0	0	0	0	583	536	522	102.7%	91.9%
		亀岡市	35	15	48	31.3%	42.9%	397	393	384	102.3%	99.0%	559	365	365	100.0%	65.3%	453	426	416	102.4%	94.0%
中丹	中丹	南丹市	0	0	0	0	0	84	142	84	169.0%	169.0%	0	52	0	0	∞	319	317	335	94.6%	99.4%
		京丹波町	0	0	60	0.0%	0	0	0	0	0	0	0	0	0	0	0	200	185	191	96.9%	92.5%
		小計	35	15	108	13.9%	42.9%	481	535	468	114.3%	111.2%	559	417	365	114.2%	74.6%	972	928	942	98.5%	95.5%
		中丹西	135	181	137	132.3%	134.1%	109	90	144	62.5%	82.6%	0	151	365	41.4%	∞	613	613	622	98.6%	100.0%
丹後	丹後	舞鶴市	0	0	0	0	0	171	187	156	119.9%	109.4%	0	0	0	0	0	405	412	420	98.1%	101.7%
		中丹東	0	0	0	0	0	39	25	36	69.4%	64.1%	0	0	0	0	0	326	342	326	104.9%	104.9%
		小計	135	181	137	132.3%	134.1%	319	302	336	89.9%	94.7%	0	151	365	41.4%	∞	1,344	1,367	1,368	99.9%	101.7%
		宮津市	0	0	0	0	0	0	0	0	0	0	0	0	0	0	0	274	266	269	98.9%	97.1%
丹後	丹後	京丹後市	48	112	84	133.3%	233.3%	554	495	564	87.8%	89.4%	0	0	0	0	0	601	602	586	102.7%	100.2%
		伊根町	0	0	0	0	0	39	62	24	258.3%	159.0%	0	0	0	0	0	44	42	42	100.0%	95.5%
		与謝野町	51	47	156	30.1%	92.2%	193	178	156	114.1%	92.2%	0	0	0	0	0	263	266	281	94.7%	101.1%
		小計	99	159	240	66.3%	160.6%	786	735	744	98.8%	93.5%	0	0	0	0	0	1,182	1,176	1,178	99.8%	99.5%
合計	合計（京都市除く）	合計	540	671	1,001	67.0%	124.3%	2,888	2,970	3,108	95.6%	102.8%	1,039	1,754	3,650	48.1%	168.8%	12,486	12,570	12,152	103.4%	100.7%
		合計	540	614	893	68.7%	113.7%	2,176	2,155	2,328	92.6%	99.0%	559	642	730	87.9%	114.8%	6,459	6,430	6,377	100.8%	99.6%

5-1 介護サービスの利用状況【サービス区分別・市町村別】(続き)

圏域	保健所名	市町村名	地域密着型サービス										施設サービス										施設サービス																			
			地域密着型介護老人福祉施設入所者生活介護(再掲)										介護老人保健施設										介護療養型医療施設										介護医療院									
			R6.2実績 A(人/日)	R7.2実績 B(人/日)	R6.2実績 C(人/日)	計画進捗 B/C	前年度比 B/A	R6.2実績 A(人/日)	R7.2実績 B(人/日)	R6.2実績 C(人/日)	計画進捗 B/C	前年度比 B/A	R6.2実績 A(人/日)	R7.2実績 B(人/日)	R6.2実績 C(人/日)	計画進捗 B/C	前年度比 B/A	R6.2実績 A(人/日)	R7.2実績 B(人/日)	R6.2実績 C(人/日)	計画進捗 B/C	前年度比 B/A	R6.2実績 A(人/日)	R7.2実績 B(人/日)	R6.2実績 C(人/日)	計画進捗 B/C	前年度比 B/A	R6.2実績 A(人/日)	R7.2実績 B(人/日)	R6.2実績 C(人/日)	計画進捗 B/C	前年度比 B/A										
京都 乙訓	乙訓	京都市	718	741	676	109.6%	103.2%	3,781	3,702	3,450	107.3%	97.9%	0	0	0	-	-	1,845	1,881	1,742	108.0%	102.0%	-	-	-	-	-	1,845	1,881	1,742	108.0%	102.0%										
		向日市	26	28	87	32.2%	107.7%	164	151	192	78.6%	92.1%	0	0	0	-	-	59	55	4	137.50%	93.2%	-	-	-	-	-	59	55	4	137.50%	93.2%										
		長岡京市	87	88	116	75.9%	101.1%	162	194	420	46.2%	119.8%	0	0	0	-	-	59	59	0	∞	100.0%	-	-	-	-	59	59	0	∞	100.0%											
		大山崎町	30	29	36	80.6%	96.7%	42	34	157	21.7%	81.0%	0	0	0	-	-	16	10	5	200.0%	62.5%	-	-	-	-	-	16	10	5	200.0%	62.5%										
		計	143	145	239	60.7%	101.4%	368	379	769	49.3%	103.0%	0	0	0	-	-	134	124	9	137.78%	92.5%	-	-	-	-	-	134	124	9	137.78%	92.5%										
山城北	山城北	小計	861	886	915	96.8%	102.9%	4,149	4,081	4,219	96.7%	98.4%	0	0	0	-	-	1,979	2,005	1,751	114.5%	101.3%	-	-	-	-	-	1,979	2,005	1,751	114.5%	101.3%										
		宇治市	29	28	29	96.6%	96.6%	486	467	513	91.0%	96.1%	0	0	0	-	-	159	160	161	99.4%	100.6%	-	-	-	-	-	159	160	161	99.4%	100.6%										
		城陽市	39	39	40	97.5%	100.0%	226	222	215	103.3%	98.2%	0	0	0	-	-	57	37	23	160.9%	64.9%	-	-	-	-	-	57	37	23	160.9%	64.9%										
		八幡市	81	83	64	129.7%	102.5%	443	403	249	161.8%	91.0%	1	0	0	-	0.0%	41	104	50	208.0%	253.7%	-	-	-	-	-	41	104	50	208.0%	253.7%										
		京田辺市	0	0	0	-	-	126	135	123	109.8%	107.1%	0	0	0	-	-	7	11	15	73.3%	157.1%	-	-	-	-	-	7	11	15	73.3%	157.1%										
山城南	山城南	久御山町	0	0	0	-	-	36	39	38	102.6%	108.3%	0	0	0	-	-	6	6	5	120.0%	100.0%	-	-	-	-	-	6	6	5	120.0%	100.0%										
		井手町	0	0	0	-	-	25	28	25	112.0%	112.0%	0	0	0	-	-	5	3	5	60.0%	60.0%	-	-	-	-	-	5	3	5	60.0%	60.0%										
		宇治田原町	0	0	0	-	-	25	25	28	89.3%	100.0%	0	0	0	-	-	4	4	3	133.3%	100.0%	-	-	-	-	-	4	4	3	133.3%	100.0%										
		小計	149	150	133	112.8%	100.7%	1,367	1,319	1,191	110.7%	96.5%	1	0	0	-	0.0%	279	325	262	124.0%	116.5%	-	-	-	-	-	279	325	262	124.0%	116.5%										
		木津川市	0	0	0	-	-	140	144	142	101.4%	102.9%	0	0	0	-	-	26	19	19	100.0%	73.1%	-	-	-	-	-	26	19	19	100.0%	73.1%										
山城南	山城南	笠置町	0	0	0	-	-	6	7	2	350.0%	116.7%	0	0	0	-	-	2	0	2	0.0%	0.0%	-	-	-	-	-	2	0	2	0.0%	0.0%										
		和束町	0	0	0	-	-	23	0	0	-	0.0%	0	0	0	-	-	1	0	0	-	0.0%	-	-	-	-	1	0	0	-	0.0%											
		精華町	0	0	0	-	-	85	117	75	156.0%	137.6%	0	0	0	-	-	4	6	9	66.7%	150.0%	-	-	-	-	-	4	6	9	66.7%	150.0%										
		南山城村	0	0	0	-	-	10	5	8	62.5%	50.0%	0	0	0	-	-	1	1	1	100.0%	100.0%	-	-	-	-	-	1	1	1	100.0%	100.0%										
		小計	0	0	0	-	-	264	273	227	120.3%	103.4%	0	0	0	-	-	34	26	31	83.9%	76.5%	-	-	-	-	-	34	26	31	83.9%	76.5%										
南丹	南丹	亀岡市	27	27	29	93.1%	100.0%	281	294	307	95.8%	104.6%	7	0	0	-	0.0%	146	139	140	99.3%	95.2%	-	-	-	-	-	146	139	140	99.3%	95.2%										
		南丹市	20	18	20	90.0%	90.0%	163	163	160	101.9%	100.0%	4	0	0	-	0.0%	28	27	39	69.2%	96.4%	-	-	-	-	-	28	27	39	69.2%	96.4%										
		京丹波町	22	20	29	69.0%	90.9%	57	59	48	122.9%	103.5%	2	0	0	-	0.0%	8	11	17	64.7%	137.5%	-	-	-	-	-	8	11	17	64.7%	137.5%										
		小計	69	65	78	83.3%	94.2%	501	516	515	100.2%	103.0%	13	0	0	-	0.0%	182	177	196	90.3%	97.3%	-	-	-	-	-	182	177	196	90.3%	97.3%										
		福知山市	90	86	87	98.9%	95.6%	193	178	192	92.7%	92.2%	0	0	0	-	-	4	3	4	75.0%	75.0%	-	-	-	-	-	4	3	4	75.0%	75.0%										
中丹	中丹	舞鶴市	105	117	116	100.9%	111.4%	423	404	420	96.2%	95.5%	0	0	0	-	-	0	0	0	-	0.0%	-	-	-	-	-	0	0	0	-	0.0%										
		中丹東	35	33	36	91.7%	94.3%	154	159	157	101.3%	103.2%	2	0	0	-	0.0%	3	2	5	40.0%	66.7%	-	-	-	-	-	3	2	5	40.0%	66.7%										
		綾部市	230	236	239	98.7%	102.6%	770	741	769	96.4%	96.2%	2	0	0	-	0.0%	7	5	9	55.6%	71.4%	-	-	-	-	-	7	5	9	55.6%	71.4%										
		小計	0	0	0	-	-	57	67	73	91.8%	117.5%	0	0	0	-	-	1	1	1	100.0%	100.0%	-	-	-	-	-	1	1	1	100.0%	100.0%										
		宮津市	43	41	41	100.0%	95.3%	102	107	96	111.5%	104.9%	0	0	0	-	-	1	0	3	0.0%	0.0%	-	-	-	-	-	1	0	3	0.0%	0.0%										
丹後	丹後	京丹後市	14	0	0	-	0.0%	14	9	8	112.5%	64.3%	0	0	0	-	-	1	0	1	0.0%	0.0%	-	-	-	-	-	1	0	1	0.0%	0.0%										
		伊根町	0	0	0	-	-	59	59	57	103.5%	100.0%	19	0	0	-	0.0%	4	4	3	133.3%	100.0%	-	-	-	-	-	4	4	3	133.3%	100.0%										
		与謝野町	57	41	41	100.0%	71.9%	232	242	234	103.4%	104.3%	19	0	0	-	0.0%	7	5	8	62.5%	71.4%	-	-	-	-	-	7	5	8	62.5%	71.4%										
		小計	1,366	1,378	1,406	98.0%	100.9%	7,283	7,172	7,155	100.2%	98.5%	35	0	0	-	0.0%	2,488	2,543	2,257	112.7%	102.2%	-	-	-	-	-	2,488	2,543	2,257	112.7%	102.2%										
		合計	648	637	730	87.3%	98.3%	3,502	3,470	3,705	93.7%	99.1%	35	0	0	-	0.0%	643	662	515	128.5%	103.0%	-	-	-	-	-	643	662	515	128.5%	103.0%										

5-2 サービス利用件数の伸び率【サービス区分別・市町村別】

(単位:件)

圏域	保健所名	市町村名	訪 問 介 護				訪 問 入 浴 介 護				訪 問 看 護				訪 問 リ ハ ビ リ テ ー シ ョ ン			
			R7.2実績		伸び率 B/A	R6.2実績 A	R7.2実績		伸び率 B/A	R6.2実績 A	R7.2実績		伸び率 B/A	R6.2実績 A	R7.2実績		伸び率 B/A	
			全体 B	うち要支援			全体 B	うち要支援			全体 B	うち要支援			全体 B	うち要支援		
京 都 ・ 乙 訓	乙 訓	京都市	19,978	20,268	0	101.5%	925	885	1	95.7%	14,583	15,655	1,458	107.4%	3,759	3,739	379	99.5%
		向日市	498	540	0	108.4%	20	19	0	95.0%	330	349	33	105.8%	242	232	27	95.9%
		長岡京市	787	816	0	103.7%	32	37	0	115.6%	576	658	76	114.2%	265	247	26	93.2%
		大山崎町	150	157	0	104.7%	4	4	0	100.0%	97	123	8	126.8%	33	25	3	75.8%
		計	1,435	1,513	0	105.4%	56	60	0	107.1%	1,003	1,130	117	112.7%	540	504	56	93.3%
山 城 北	小 計	宇治市	21,413	21,781	0	101.7%	981	945	1	96.3%	15,586	16,785	1,575	107.7%	4,299	4,243	435	98.7%
		宇治市	1,947	2,094	0	107.6%	110	135	1	122.7%	1,550	1,694	147	109.3%	518	579	64	111.8%
	城陽市	659	717	0	108.8%	50	51	0	102.0%	590	687	147	116.4%	129	111	29	86.0%	
	八幡市	808	828	0	102.5%	44	54	0	122.7%	663	749	146	113.0%	42	48	9	114.3%	
	京田辺市	608	675	0	111.0%	41	44	0	107.3%	532	562	66	105.6%	96	98	5	102.1%	
	久御山町	115	112	0	97.4%	7	6	0	85.7%	96	102	14	106.3%	32	31	9	96.9%	
	井手町	103	125	0	121.4%	7	10	0	142.9%	112	114	30	101.8%	11	5	2	45.5%	
	宇治田原町	59	67	0	113.6%	7	9	0	128.6%	46	51	10	110.9%	21	18	2	85.7%	
	小 計	4,299	4,618	0	107.4%	266	309	1	116.2%	3,589	3,959	560	110.3%	849	890	120	104.8%	
	山 城 南	木津川市	625	655	0	104.8%	35	22	0	62.9%	544	603	94	110.8%	46	38	4	82.6%
笠置町		22	24	0	109.1%	0	0	0	-	19	24	8	126.3%	0	0	0	-	
和束町		55	57	0	103.6%	3	5	0	166.7%	68	85	19	125.0%	0	1	0	∞	
精華町		245	246	0	100.4%	9	5	0	55.6%	307	332	81	108.1%	16	17	1	106.3%	
南山城村		28	36	0	128.6%	1	1	0	100.0%	17	20	7	117.6%	0	0	0	-	
南 丹	小 計	975	1,018	0	104.4%	48	33	0	68.8%	955	1,064	209	111.4%	62	56	5	90.3%	
		亀岡市	755	739	0	97.9%	60	62	0	103.3%	465	548	83	117.8%	70	67	12	95.7%
	南丹市	341	308	0	90.3%	21	10	0	47.6%	186	175	40	94.1%	106	97	34	91.5%	
	京丹波町	164	164	0	100.0%	7	5	0	71.4%	69	63	6	91.3%	58	55	4	94.8%	
	小 計	1,260	1,211	0	96.1%	88	77	0	87.5%	720	786	129	109.2%	234	219	50	93.6%	
中 丹	福知山市	847	808	0	95.4%	84	64	0	76.2%	489	478	46	97.8%	103	93	20	90.3%	
	舞鶴市	686	701	0	102.2%	97	94	1	96.9%	604	639	116	105.8%	171	164	24	95.9%	
	綾都市	413	385	0	93.2%	53	46	0	86.8%	270	269	31	99.6%	52	67	10	128.8%	
	小 計	1,946	1,894	0	97.3%	234	204	1	87.2%	1,363	1,386	193	101.7%	326	324	54	99.4%	
丹 後	宮津市	205	201	0	98.0%	20	13	0	65.0%	326	360	96	110.4%	24	25	6	104.2%	
	京丹後市	321	296	0	92.2%	6	6	0	100.0%	343	350	83	102.0%	34	39	16	114.7%	
	伊根町	23	21	0	91.3%	3	6	0	200.0%	30	32	9	106.7%	0	0	0	-	
	与謝野町	193	178	0	92.2%	18	23	0	127.8%	275	273	64	99.3%	43	38	2	88.4%	
合 計	小 計	742	696	0	93.8%	47	48	0	102.1%	974	1,015	252	104.2%	101	102	24	101.0%	
		30,635	31,218	0	101.9%	1,664	1,616	3	97.1%	23,187	24,995	2,918	107.8%	5,871	5,834	688	99.4%	
合 計 (京都市除く)			10,657	10,950	0	102.7%	739	731	2	98.9%	8,604	9,340	1,460	108.6%	2,112	2,095	309	99.2%

5－(2) サービス利用件数の伸び率【サービス区分別・市町村別】(続き)

(単位:件)

圏域	保健所名 市町村名	居 宅 療 養 管 理 指 導				通 所 介 護				通 所 リ ハ ビ リ テ ー シ ョ ン			
		R6.2実績		R7.2実績		R6.2実績 A	R7.2実績		伸び率 B/A	R6.2実績		R7.2実績	
		A	全体 B	うち要支援	伸び率 B/A		全体 B	うち要支援		A	全体 B	うち要支援	伸び率 B/A
京 都 ・ 乙 訓	京都市	29,919	32,367	1,067	108.2%	18,126	18,882	1	103.1%	6,625	6,810	1,598	102.8%
	向日市	892	954	54	107.0%	628	627	0	99.8%	292	301	113	103.1%
	長岡京市	1,312	1,438	73	109.6%	817	844	0	103.3%	599	595	210	99.3%
	大山崎町	292	393	39	134.6%	220	220	0	100.0%	148	158	57	106.8%
	計	2,496	2,785	166	111.6%	1,665	1,691	0	101.6%	1,039	1,054	380	101.4%
山 城 北	小 計	32,415	35,152	1,233	108.4%	19,791	20,373	1	102.9%	7,664	7,864	1,978	102.6%
	宇治市	2,663	2,977	113	111.8%	1,929	2,131	0	110.5%	907	926	221	102.1%
	城陽市	1,015	1,082	65	106.6%	397	394	0	99.2%	429	427	179	99.5%
	八幡市	1,386	1,398	110	100.9%	590	640	0	108.5%	641	653	266	101.9%
	京田辺市	840	984	25	117.1%	428	484	0	113.1%	364	380	82	104.4%
山 城 南	久御山町	125	130	7	104.0%	143	147	0	102.8%	44	46	17	104.5%
	井手町	65	72	10	110.8%	105	115	0	109.5%	44	47	6	106.8%
	宇治田原町	53	51	2	96.2%	77	66	0	85.7%	97	103	29	106.2%
	小 計	6,147	6,694	332	108.9%	3,669	3,977	0	108.4%	2,526	2,582	800	102.2%
	木津川市	991	1,194	42	120.5%	903	901	0	99.8%	250	245	91	98.0%
山 城 南	笠置町	36	35	2	97.2%	46	44	0	95.7%	0	2	0	∞
	和束町	31	46	2	148.4%	104	113	0	108.7%	7	6	2	85.7%
	精華町	443	483	25	109.0%	464	435	0	93.8%	220	228	95	103.6%
	南山城村	20	61	5	305.0%	59	57	0	96.6%	5	2	0	40.0%
	小 計	1,521	1,819	76	119.6%	1,576	1,550	0	98.4%	482	483	188	100.2%
南 丹	亀岡市	671	741	54	110.4%	603	767	0	127.2%	367	357	124	97.3%
	南丹市	271	237	21	87.5%	345	285	0	82.6%	227	210	98	92.5%
	京丹波町	83	81	0	97.6%	194	195	0	100.5%	38	32	4	84.2%
	小 計	1,025	1,059	75	103.3%	1,142	1,247	0	109.2%	632	599	226	94.8%
	福知山市	251	258	14	102.8%	1,007	958	0	95.1%	261	257	67	98.5%
中 丹	舞鶴市	432	389	26	90.0%	780	783	1	100.4%	673	669	189	99.4%
	綾部市	174	190	4	109.2%	580	559	0	96.4%	110	147	28	133.6%
	小 計	857	837	44	97.7%	2,367	2,300	1	97.2%	1,044	1,073	284	102.8%
	宮津市	61	42	4	68.9%	267	247	0	92.5%	72	71	10	98.6%
	京丹後市	129	137	15	106.2%	729	716	0	98.2%	210	192	49	91.4%
丹 後	伊根町	11	19	3	172.7%	41	34	0	82.9%	1	1	0	100.0%
	与謝野町	120	130	27	108.3%	416	388	0	93.3%	50	45	17	90.0%
	小 計	321	328	49	102.2%	1,453	1,385	0	95.3%	333	309	76	92.8%
	合 計	42,286	45,889	1,809	108.5%	29,998	30,832	2	102.8%	12,681	12,910	3,552	101.8%
	合 計 (京都市除く)	12,367	13,522	742	109.3%	11,872	12,150	1	102.3%	6,056	6,100	1,954	100.7%

5- (2) サービス利用件数の伸び率【サービス区分別・市町村別】(続き)

(単位:件)

圏域	保健所名	市町村名	短期入所サービス												特定施設入居者生活介護							
			短期入所生活介護						短期入所療養介護						R6.2実績		R7.2実績		伸比率			
			R7.2実績			伸比率			R6.2実績			伸比率			R6.2実績		伸比率		R7.2実績		伸比率	
			A	B	うち要支援	B/A	A	B	うち要支援	B/A	A	B	うち要支援	B/A	A	B	うち要支援	B/A	A	全体 B	うち要支援	B/A
京都・乙訓	乙訓	京都市	2,965	2,903	38	97.9%	662	680	5	102.7%	3,627	3,583	43	98.8%	2,786	2,877	89	103.3%	2,786	2,877	89	103.3%
		向日市	108	134	1	124.1%	28	28	1	100.0%	136	162	2	119.1%	115	103	9	89.6%	115	103	9	89.6%
		長岡京市	165	183	2	110.9%	35	44	0	125.7%	200	227	2	113.5%	192	196	31	102.1%	192	196	31	102.1%
		大山崎町	54	62	0	114.8%	10	10	0	100.0%	64	72	0	112.5%	35	41	9	117.1%	35	41	9	117.1%
		計	327	379	3	115.9%	73	82	1	112.3%	400	461	4	115.3%	342	340	49	99.4%	342	340	49	99.4%
山城北	山城北	小計	3,292	3,282	41	99.7%	735	762	6	103.7%	4,027	4,044	47	100.4%	3,128	3,217	138	102.8%	3,128	3,217	138	102.8%
		宇治市	441	439	9	99.5%	61	62	0	101.6%	502	501	9	99.8%	293	292	37	99.7%	293	292	37	99.7%
		城陽市	121	111	2	91.7%	37	41	0	110.8%	158	152	2	96.2%	110	123	18	111.8%	110	123	18	111.8%
		八幡市	118	111	0	94.1%	32	29	1	90.6%	150	140	1	93.3%	121	119	10	98.3%	121	119	10	98.3%
		京田辺市	141	147	1	104.3%	12	10	0	83.3%	153	157	1	102.6%	92	116	3	126.1%	92	116	3	126.1%
山城南	山城南	久御山町	36	33	1	91.7%	2	5	0	250.0%	38	38	1	100.0%	15	15	0	100.0%	15	15	0	100.0%
		井手町	26	33	0	126.9%	1	0	0	0.0%	27	33	0	122.2%	6	9	3	150.0%	6	9	3	150.0%
		宇治田原町	34	33	2	97.1%	0	0	0	-	34	33	2	97.1%	5	4	0	80.0%	5	4	0	80.0%
		小計	917	907	15	98.9%	145	147	1	101.4%	1,062	1,054	16	99.2%	642	678	71	105.6%	642	678	71	105.6%
		木津川市	174	181	2	104.0%	8	11	1	137.5%	182	192	3	105.5%	100	98	9	98.0%	100	98	9	98.0%
南丹	南丹	笠置町	41	19	0	46.3%	0	0	0	-	41	19	0	46.3%	3	1	0	33.3%	3	1	0	33.3%
		和束町	35	37	1	105.7%	0	0	0	-	35	37	1	105.7%	4	5	1	125.0%	4	5	1	125.0%
		精華町	99	80	2	80.8%	11	11	2	100.0%	110	91	4	82.7%	45	44	7	97.8%	45	44	7	97.8%
		南山城村	28	30	0	107.1%	0	1	0	∞	28	31	0	110.7%	2	4	0	200.0%	2	4	0	200.0%
		小計	377	347	5	92.0%	19	23	3	121.1%	396	370	8	93.4%	154	152	17	98.7%	154	152	17	98.7%
中丹	中丹	亀岡市	178	179	7	100.6%	16	17	0	106.3%	194	196	7	101.0%	51	53	1	103.9%	51	53	1	103.9%
		南丹市	187	175	5	93.6%	9	9	0	100.0%	196	184	5	93.9%	27	27	0	100.0%	27	27	0	100.0%
		京丹波町	92	109	1	118.5%	7	6	0	85.7%	99	115	1	116.2%	9	9	0	100.0%	9	9	0	100.0%
		小計	457	463	13	101.3%	32	32	0	100.0%	489	495	13	101.2%	87	89	1	102.3%	87	89	1	102.3%
		福知山市	298	308	0	103.4%	14	19	0	135.7%	312	327	0	104.8%	83	82	8	98.8%	83	82	8	98.8%
丹後	丹後	舞鶴市	200	192	6	96.0%	66	58	1	87.9%	266	250	7	94.0%	115	114	17	99.1%	115	114	17	99.1%
		綾部市	177	160	1	90.4%	11	13	0	118.2%	188	173	1	92.0%	30	31	2	103.3%	30	31	2	103.3%
		小計	675	660	7	97.8%	91	90	1	98.9%	766	750	8	97.9%	228	227	27	99.6%	228	227	27	99.6%
		宮津市	151	148	2	98.0%	5	3	0	60.0%	156	151	2	96.8%	41	31	3	75.6%	41	31	3	75.6%
		京丹後市	339	342	6	100.9%	26	16	0	61.5%	365	358	6	98.1%	41	56	6	136.6%	41	56	6	136.6%
合計	合計	伊根町	16	13	0	81.3%	0	0	0	-	16	13	0	81.3%	7	9	1	128.6%	7	9	1	128.6%
		与謝野町	151	170	2	112.6%	7	4	0	57.1%	158	174	2	110.1%	24	27	4	112.5%	24	27	4	112.5%
		小計	657	673	10	102.4%	38	23	0	60.5%	695	696	10	100.1%	113	123	14	108.8%	113	123	14	108.8%
		合計	6,375	6,332	91	99.3%	1,060	1,077	11	101.6%	7,435	7,409	102	99.7%	4,352	4,486	268	103.1%	4,352	4,486	268	103.1%
		合計(京都市除く)	3,410	3,429	53	100.6%	398	397	6	99.7%	3,808	3,826	59	100.5%	1,566	1,609	179	102.7%	1,566	1,609	179	102.7%

5ー(2) サービス利用件数の伸び率【サービス区分別・市町村別】(続き)

(単位:件)

圏域	保健所名	市町村名	福祉用具貸与			特定福祉用具購入費			住宅改修			居宅介護支援・介護予防支援		
			R6.2実績		伸び率 B/A	R7.2実績		伸び率 B/A	R6.2実績		伸び率 B/A	R6.2実績		伸び率 B/A
			A	全体 B		全体 B	うち要支援		A	全体 B		A	全体 B	
京 都 ・ 乙 訓	乙 訓	京都市	42,995	44,206	102.8%	654	755	115.4%	669	620	222	53,735	55,840	103.9%
		向日市	1,219	1,280	105.0%	19	25	131.6%	17	26	10	1,607	1,685	104.9%
		長岡京市	2,021	1,984	98.2%	24	29	120.8%	26	24	12	2,503	2,601	103.9%
		大山崎町	378	353	93.4%	4	2	50.0%	7	3	1	494	517	104.7%
		計	3,618	3,617	100.0%	47	56	119.1%	50	53	23	4,604	4,803	104.3%
山 城 北	小 計	小 計	46,613	47,823	102.6%	701	811	115.7%	719	673	245	58,339	60,643	103.9%
		宇治市	4,651	4,922	105.8%	74	81	109.5%	82	84	36	5,930	6,256	105.5%
		城陽市	1,909	2,075	108.7%	47	35	74.5%	50	54	32	2,328	2,465	105.9%
		八幡市	1,798	1,885	104.8%	39	62	159.0%	34	29	15	2,419	2,531	104.6%
		京田辺市	1,356	1,451	107.0%	43	26	60.5%	48	38	16	1,783	1,917	107.5%
	山城北	久御山町	464	447	96.3%	4	11	275.0%	4	10	7	524	710	135.5%
		井手町	273	304	111.4%	5	11	220.0%	4	4	2	342	356	104.1%
		宇治田原町	209	214	102.4%	3	3	100.0%	4	2	0	282	297	105.3%
		小 計	10,660	11,298	106.0%	215	229	106.5%	226	221	108	13,608	14,532	106.8%
		木津川市	1,490	1,555	104.4%	26	20	76.9%	35	22	11	1,979	2,048	103.5%
山 城 南	山城南	笠置町	56	63	112.5%	1	1	100.0%	3	0	0	61	69	113.1%
		和束町	164	170	103.7%	3	4	133.3%	5	6	5	245	232	94.7%
		精華町	776	777	100.1%	7	13	185.7%	3	11	2	1,049	1,087	103.6%
		南山城村	109	115	105.5%	3	1	33.3%	2	2	1	138	142	102.9%
		小 計	2,595	2,680	103.3%	40	39	97.5%	48	41	19	3,472	3,578	103.1%
	南 丹	亀岡市	1,913	2,042	106.7%	33	27	81.8%	32	33	16	2,302	2,435	105.8%
		南丹市	1,012	965	95.4%	17	9	52.9%	15	17	10	1,284	1,227	95.6%
南 丹	京丹波町	京丹波町	389	416	106.9%	3	4	133.3%	2	9	3	571	567	99.3%
		小 計	3,314	3,423	103.3%	53	40	75.5%	49	59	29	4,157	4,229	101.7%
	中丹西	福知山市	2,331	2,305	98.9%	25	47	188.0%	9	24	9	2,849	2,763	97.0%
	中丹東	舞鶴市	2,462	2,522	102.4%	42	45	107.1%	32	20	6	3,031	2,993	98.7%
中 丹	綾部市	綾部市	1,199	1,225	102.2%	26	21	80.8%	16	14	2	1,461	1,470	100.6%
		小 計	5,992	6,052	101.0%	93	113	121.5%	57	58	17	7,341	7,226	98.4%
		宮津市	671	693	103.3%	12	11	91.7%	5	5	1	882	871	98.8%
	丹 後	京丹後市	1,688	1,674	99.2%	59	52	88.1%	29	17	9	1,960	1,943	99.1%
		伊根町	102	103	101.0%	5	2	40.0%	0	2	0	104	105	101.0%
丹 後	与謝野町	与謝野町	760	785	103.3%	13	32	246.2%	6	19	8	896	916	102.2%
		小 計	3,221	3,255	101.1%	89	97	109.0%	40	43	18	3,842	3,835	99.8%
	合 計	合 計	72,395	74,531	103.0%	1,191	1,329	111.6%	1,139	1,095	436	90,759	94,043	103.6%
合 計 (京都市除く)			29,400	30,325	103.1%	537	574	106.9%	470	475	214	37,024	38,203	103.2%

5－(2) サービス利用件数の伸び率【サービス区分別・市町村別】(続き)

(単位:件)

圏域	保健所名	市町村名	定期巡回・随時対応型訪問介護看護				夜間対応型訪問介護				地域密着型通所介護				認知症対応型通所介護					
			R6.2実績		R7.2実績		伸び率 B/A		R6.2実績		R7.2実績		伸び率 B/A		R6.2実績		R7.2実績		伸び率 B/A	
			A	全体	B	うち要支援	全体	B	うち要支援	A	全体	B	うち要支援	A	全体	B	うち要支援	A	全体	B
京都市・乙訓	乙訓	京都市	1,283	1,654	0	128.9%	1,209	1,133	0	93.7%	5,564	5,721	0	102.8%	430	433	0	100.7%		
		向日市	9	10	0	111.1%	5	7	0	140.0%	34	23	0	67.6%	57	58	0	101.8%		
		長岡京市	9	12	0	133.3%	2	2	0	100.0%	78	72	0	92.3%	87	86	0	98.9%		
		大山崎町	3	3	0	100.0%	0	0	0	—	0	0	0	—	0	0	0	—		
		計	21	25	0	119.0%	7	9	0	128.6%	112	95	0	84.8%	144	144	0	100.0%		
山城北	小計	宇治市	1,304	1,679	0	128.8%	1,216	1,142	0	93.9%	5,676	5,816	0	102.5%	574	577	0	100.5%		
		宇治市	52	81	0	155.8%	7	4	0	57.1%	360	316	0	87.8%	180	186	2	103.3%		
		城陽市	8	11	0	137.5%	2	3	0	150.0%	172	183	0	106.4%	103	110	2	106.8%		
		八幡市	50	54	0	108.0%	1	1	0	100.0%	37	34	0	91.9%	24	21	0	87.5%		
		京田辺市	3	1	0	33.3%	0	0	0	—	206	204	0	99.0%	44	37	0	84.1%		
	小計	久御山町	1	1	0	100.0%	1	0	0	0.0%	43	46	0	107.0%	13	19	0	146.2%		
		井手町	0	0	0	—	0	0	0	—	25	25	0	100.0%	0	0	0	—		
		宇治田原町	0	0	0	—	0	0	0	—	37	39	0	105.4%	0	0	0	—		
		小計	114	148	0	129.8%	11	8	0	72.7%	880	847	0	96.3%	364	373	4	102.5%		
		山城南	小計	木津川市	19	19	0	100.0%	3	0	0	0.0%	87	104	0	119.5%	17	2	0	11.8%
笠置町	1			1	0	100.0%	0	0	0	—	0	0	0	—	0	0	0	—		
和束町	0			0	0	—	0	0	0	—	3	2	0	66.7%	0	0	0	—		
精華町	8			8	0	100.0%	0	0	0	—	4	3	0	75.0%	17	20	1	117.6%		
南山城村	0			2	0	∞	0	0	0	—	1	1	0	100.0%	0	0	0	—		
小計	28			30	0	107.1%	3	0	0	0.0%	95	110	0	115.8%	34	22	1	64.7%		
南丹	亀岡市		7	9	0	128.6%	1	1	0	100.0%	149	153	0	102.7%	49	35	1	71.4%		
	南丹市	2	2	0	100.0%	0	0	0	—	175	208	0	118.9%	23	23	0	100.0%			
	京丹波町	1	1	0	100.0%	0	0	0	—	133	124	0	93.2%	20	17	0	85.0%			
	小計	10	12	0	120.0%	1	1	0	100.0%	457	485	0	106.1%	92	75	1	81.5%			
中丹	福知山市	14	17	0	121.4%	0	0	0	—	180	182	0	101.1%	207	205	4	99.0%			
	舞鶴市	102	92	0	90.2%	0	0	0	—	227	228	0	100.4%	51	43	0	84.3%			
	綾部市	6	6	0	100.0%	0	0	0	—	115	130	0	113.0%	49	46	0	93.9%			
	小計	122	115	0	94.3%	0	0	0	—	522	540	0	103.4%	307	294	4	95.8%			
丹後	宮津市	2	2	0	100.0%	27	28	0	103.7%	123	125	0	101.6%	44	44	0	100.0%			
	京丹後市	2	3	0	150.0%	0	0	0	—	168	172	0	102.4%	97	109	3	112.4%			
	伊根町	0	0	0	—	0	0	0	—	18	19	0	105.6%	0	0	0	—			
	与野町	0	0	0	—	6	8	0	133.3%	38	40	0	105.3%	40	42	1	105.0%			
合計	合計	小計	4	5	0	125.0%	33	36	0	109.1%	347	356	0	102.6%	181	195	4	107.7%		
		合計	1,582	1,989	0	125.7%	1,264	1,187	0	93.9%	7,977	8,154	0	102.2%	1,552	1,536	14	99.0%		
合計（京都市除く）			299	335	0	112.0%	55	54	0	98.2%	2,413	2,433	0	100.8%	1,122	1,103	14	98.3%		

5- (2) サービス利用件数の伸び率【サービス区分別・市町村別】(続き)

(単位:件)

圏域	保健所名	市町村名	小規模多機能型居宅介護					認知症対応型共同生活介護					地域密着型特定施設入居者生活介護					地域密着型介護老人福祉施設入所者生活介護				
			R6.2実績			伸び率		R6.2実績			伸び率		R6.2実績			伸び率		R6.2実績			伸び率	
			A	全体	B	うち要支援	B/A	A	全体	B	うち要支援	B/A	A	全体	B	うち要支援	B/A	A	全体	B	うち要支援	B/A
京 都	乙 訓	京都市	1,696	1,648	65	97.2%	2,442	2,483	4	101.7%	370	429	0	115.9%	717	740	0	103.2%				
		向日市	45	51	3	113.3%	58	58	0	100.0%	9	7	0	77.8%	27	28	0	103.7%				
		長岡京市	117	122	8	104.3%	141	153	0	108.5%	0	0	0	-	87	88	0	101.1%				
		大山崎町	4	3	0	75.0%	26	26	0	100.0%	0	0	0	-	30	29	0	96.7%				
		計	166	176	11	106.0%	225	237	0	105.3%	9	7	0	77.8%	144	145	0	100.7%				
山 城 北	小 計	宇治市	1,892	1,824	76	98.0%	2,667	2,720	4	102.0%	379	436	0	115.0%	861	885	0	102.8%				
		宇治市	298	282	0	94.6%	263	286	0	108.7%	0	0	0	-	29	28	0	96.6%				
		城陽市	162	162	11	100.0%	89	84	1	94.4%	0	0	0	-	39	45	0	115.4%				
		八幡市	34	28	3	82.4%	55	54	0	98.2%	0	0	0	-	65	70	0	107.7%				
		京田辺市	64	54	2	84.4%	36	32	0	88.9%	0	0	0	-	0	0	0	-				
	山城北	久御山町	39	45	4	115.4%	9	6	0	66.7%	0	0	0	-	0	0	0	-				
		井手町	0	0	0	-	9	9	0	100.0%	0	0	0	-	0	0	0	-				
		宇治田原町	1	0	0	0.0%	0	0	0	-	0	0	0	-	0	0	0	-				
		小 計	598	571	20	95.5%	461	471	1	102.2%	0	0	0	-	133	143	0	107.5%				
		木津川市	82	73	7	89.0%	86	87	0	101.2%	0	0	0	-	0	0	0	-				
山 城 南	小 計	笠置町	0	0	0	-	0	0	0	-	0	0	0	-	0	0	0	-				
		和束町	0	0	0	-	0	0	0	-	0	0	0	-	0	0	0	-				
		精華町	48	44	8	91.7%	19	19	0	100.0%	0	0	0	-	0	0	0	-				
		南山城村	0	0	0	-	0	1	0	∞	0	0	0	-	0	0	0	-				
		小 計	130	117	15	90.0%	105	107	0	101.9%	0	0	0	-	0	0	0	-				
	南 丹	亀岡市	178	179	29	100.6%	81	79	1	97.5%	0	0	0	-	26	27	0	103.8%				
		南丹市	47	43	15	91.5%	67	67	1	100.0%	0	0	0	-	20	18	0	90.0%				
		京丹波町	0	0	0	-	28	30	0	107.1%	0	0	0	-	22	20	0	90.9%				
		小 計	225	222	44	98.7%	176	176	2	100.0%	0	0	0	-	68	65	0	95.6%				
		中丹西	64	61	6	95.3%	79	81	1	102.5%	20	21	0	105.0%	90	85	0	94.4%				
中 丹	小 計	舞鶴市	131	128	16	97.7%	82	71	0	86.6%	28	29	0	103.6%	90	119	0	132.2%				
		綾部市	55	57	2	103.6%	80	79	0	98.8%	29	28	0	96.6%	34	33	0	97.1%				
		小 計	250	246	24	98.4%	241	231	1	95.9%	77	78	0	101.3%	214	237	0	110.7%				
		宮津市	13	16	0	123.1%	42	40	0	95.2%	1	1	0	100.0%	0	0	0	-				
		京丹後市	279	269	36	96.4%	96	103	0	107.3%	0	0	0	-	44	44	0	100.0%				
	丹 後	伊根町	20	15	5	75.0%	1	1	0	100.0%	0	0	0	-	0	0	0	-				
		与謝野町	72	68	13	94.4%	41	41	0	100.0%	0	0	0	-	0	0	0	-				
		小 計	384	368	54	95.8%	180	185	0	102.8%	1	1	0	100.0%	44	44	0	100.0%				
		合 計	3,449	3,348	233	97.1%	3,830	3,890	8	101.6%	457	515	0	112.7%	1,320	1,374	0	104.1%				
		合 計 (京都市除く)	1,753	1,700	168	97.0%	1,388	1,407	4	101.4%	87	86	0	98.9%	603	634	0	105.1%				

5- (2) サービス利用件数の伸び率【サービス区分別・市町村別】(続き)
(単位:件)

圏域	保健所名	市町村名	看護小規模多機能型居宅介護				
			R6.2実績		R7.2実績		伸び率 B/A
			A	全体	B	うち要支援	
京都・乙訓	乙訓	京都市	198	203	0	0	102.5%
		向日市	0	0	0	0	-
		長岡京市	0	0	0	0	-
		大山崎町	0	0	0	0	-
	計	0	0	0	0	-	
	小計	198	203	0	0	102.5%	
山城北	山城北	宇治市	24	25	0	0	104.2%
		城陽市	0	1	0	0	∞
		八幡市	22	20	0	0	90.9%
		京田辺市	0	1	0	0	∞
	久御山町	0	0	0	0	-	
	井手町	0	0	0	0	-	
小計	宇治田原町	0	0	0	0	-	
	小計	46	47	0	0	102.2%	
山城南	山城南	木津川市	0	0	0	0	-
		笠置町	0	0	0	0	-
		和束町	0	0	0	0	-
		精華町	0	0	0	0	-
	南山城村	0	0	0	0	-	
	小計	0	0	0	0	-	
南丹	南丹	亀岡市	0	0	0	0	-
		南丹市	0	0	0	0	-
		京丹波町	0	0	0	0	-
		小計	0	0	0	0	-
中丹	中丹東	福知山市	23	23	0	0	100.0%
		舞鶴市	0	0	0	0	-
		綾部市	28	24	0	0	85.7%
		小計	51	47	0	0	92.2%
丹後	丹後	宮津市	0	1	0	0	∞
		京丹後市	0	3	0	0	∞
		伊根町	0	0	0	0	-
		与謝野町	0	14	0	0	∞
小計	0	18	0	0	∞		
合計			295	315	0	0	106.8%
合計（京都市除く）			97	112	0	0	115.5%

5－(3) 支給限度額に対するサービス利用状況【要介護度別・市町村別】(R6.3～R7.2サービス提供分)

圏域	保健所名	市町村名	要 支 援 1					要 支 援 2					要 介 護 1								
			人数	利用単位数	平均利用単位数	O=B/A	支給限度額 (単位)	D	E=A×D	限度額に対する 利用割合F=B/E	人数	利用単位数	平均利用単位数	O=B/A	支給限度額 (単位)	D	E=A×D	限度額に対する 利用割合F=B/E			
京 都 ・ 乙 訓	乙 訓	京都市	39,481	47,144,249	1,194	2,623	5,032	198,668,392	23.7%	94,948	163,977,375	1,727	10,531	999,897,388	16.4%	154,562	979,258,244	6,336	16,765	2,591,231,930	37.8%
		向日市	3,975	10,425,840	2,623	5,032	20,002,200	52.1%	3,215	14,202,513	4,418	10,531	33,857,165	41.9%	6,314	66,301,855	10,501	16,765	105,854,210	62.6%	
		長岡京市	5,178	13,649,842	2,636	5,032	26,055,696	52.4%	6,482	27,457,572	4,236	10,531	68,261,942	40.2%	9,648	92,339,532	9,571	16,765	161,748,720	57.1%	
		大山崎町	939	2,594,396	2,763	5,032	4,725,048	54.9%	910	4,320,220	4,747	10,531	9,583,210	45.1%	2,088	25,075,064	12,009	16,765	35,005,320	71.6%	
		小 計	10,092	26,670,078	2,643	5,032	50,782,944	52.5%	10,607	45,980,305	4,335	10,531	111,702,317	41.2%	18,050	183,716,451	10,178	16,765	302,608,250	60.7%	
山 城 北	小 計	宇治市	49,573	73,814,327	1,489	5,032	249,451,336	29.6%	105,555	209,957,680	1,989	10,531	1,111,599,705	18.9%	172,612	1,162,974,695	6,738	16,765	2,893,840,180	40.2%	
		宇治市	6,946	8,922,828	1,285	5,032	34,952,272	25.5%	8,299	16,990,784	2,047	10,531	87,396,769	19.4%	27,709	196,917,930	7,107	16,765	464,541,385	42.4%	
		城陽市	5,570	13,791,208	2,476	5,032	28,028,240	49.2%	11,015	46,982,378	4,265	10,531	115,998,965	40.5%	4,906	58,702,870	11,966	16,765	82,249,090	71.4%	
		八幡市	5,468	15,003,206	2,744	5,032	27,514,976	54.5%	7,671	35,133,326	4,580	10,531	80,783,301	43.5%	6,688	69,511,463	10,393	16,765	112,124,320	62.0%	
		京田辺市	2,187	5,646,636	2,582	5,032	11,004,984	51.3%	3,156	12,785,499	4,051	10,531	33,235,836	38.5%	6,874	63,293,575	9,208	16,765	115,242,610	54.9%	
	小 計	久御山町	831	1,761,312	2,120	5,032	4,181,592	42.1%	2,167	8,249,547	3,807	10,531	22,820,677	36.1%	1,025	9,983,601	9,740	16,765	17,184,125	58.1%	
		井手町	403	805,780	1,999	5,032	2,027,896	39.7%	947	2,627,933	2,775	10,531	9,972,857	26.4%	539	4,360,980	8,091	16,765	9,036,335	48.3%	
		宇治田原町	162	369,171	2,279	5,032	815,184	45.3%	595	2,227,129	3,743	10,531	6,265,945	35.5%	544	4,528,697	8,325	16,765	9,120,160	49.7%	
		小 計	21,567	46,300,141	2,147	5,032	108,525,144	42.7%	33,850	124,996,596	3,693	10,531	356,474,350	35.1%	48,285	407,299,116	8,435	16,765	809,498,025	50.3%	
		山 城 南	小 計	木津川市	2,445	6,475,313	2,648	5,032	12,303,240	52.6%	4,467	17,566,877	3,933	10,531	47,041,977	37.3%	5,601	56,803,941	10,142	16,765	93,900,765
笠置町	88			138,583	1,575	5,032	442,816	31.3%	122	289,150	2,370	10,531	1,284,782	22.5%	179	1,425,802	7,965	16,765	3,000,935	47.5%	
和東町	311			556,988	1,791	5,032	1,564,952	35.6%	450	1,321,511	2,937	10,531	4,738,950	27.9%	387	3,289,574	8,500	16,765	6,488,055	50.7%	
精華町	1,839			4,780,297	2,599	5,032	9,253,848	51.7%	2,303	9,809,445	4,259	10,531	24,252,893	40.4%	3,130	29,712,355	9,493	16,765	52,474,450	56.6%	
南山城村	154			122,267	794	5,032	774,928	15.8%	334	532,095	1,593	10,531	3,517,354	15.1%	168	937,519	5,580	16,765	2,816,520	33.3%	
南 丹	小 計	4,837	12,073,448	2,496	5,032	24,339,784	49.6%	7,676	29,519,078	3,846	10,531	80,835,956	36.5%	9,465	92,169,191	9,738	16,765	158,680,725	58.1%		
		亀岡市	6,862	19,041,997	2,775	5,032	34,529,584	55.1%	5,577	26,694,084	4,786	10,531	58,731,387	45.5%	9,985	101,138,972	10,129	16,765	167,398,525	60.4%	
		南丹市	1,331	1,990,603	1,496	5,032	6,697,592	29.7%	3,927	10,573,756	2,693	10,531	41,355,237	25.6%	2,794	23,329,351	8,350	16,765	46,841,410	49.8%	
		京丹波町	110	134,342	1,221	5,032	553,520	24.3%	376	709,244	1,886	10,531	3,959,656	17.9%	1,536	11,194,231	7,288	16,765	25,751,040	43.5%	
		小 計	8,303	21,166,942	2,549	5,032	41,780,696	50.7%	9,880	37,977,084	3,844	10,531	104,046,280	36.5%	14,315	135,662,554	9,477	16,765	239,990,975	56.5%	
中 丹	小 計	福知山市	3,424	7,581,495	2,214	5,032	17,229,568	44.0%	7,178	28,263,390	3,938	10,531	75,591,518	37.4%	9,416	84,132,647	8,935	16,765	157,859,240	53.3%	
		舞鶴市	5,160	9,479,962	1,837	5,032	25,965,120	36.5%	7,750	21,694,075	2,799	10,531	81,615,250	26.6%	8,476	66,234,261	7,814	16,765	142,100,140	46.6%	
		綾部市	1,396	3,606,276	2,583	5,032	7,024,672	51.3%	3,634	12,989,846	3,575	10,531	38,269,654	33.9%	4,475	41,245,398	9,217	16,765	75,023,375	55.0%	
		小 計	9,980	20,667,733	2,071	5,032	50,219,360	41.2%	18,562	62,947,311	3,391	10,531	195,476,422	32.2%	22,367	191,612,306	8,567	16,765	374,982,755	51.1%	
		宮津市	2,173	2,475,233	1,139	5,032	10,934,536	22.6%	2,034	3,294,886	1,620	10,531	21,420,054	15.4%	6,685	24,167,961	3,615	16,765	112,074,025	21.6%	
丹 後	小 計	京丹後市	3,343	4,811,295	1,439	5,032	16,821,976	28.6%	4,321	11,344,370	2,625	10,531	45,504,451	24.9%	6,376	69,768,882	10,942	16,765	106,893,640	65.3%	
		伊根町	242	179,810	743	5,032	1,217,744	14.8%	504	1,061,032	2,105	10,531	5,307,624	20.0%	464	2,176,925	4,692	16,765	7,778,980	28.0%	
		与野野町	3,459	3,006,076	869	5,032	17,405,688	17.3%	4,817	5,977,467	1,241	10,531	50,727,827	11.8%	8,783	31,314,948	3,565	16,765	147,246,995	21.3%	
		小 計	9,217	10,472,414	1,136	5,032	46,379,944	22.6%	11,676	21,677,755	1,857	10,531	122,959,956	17.6%	22,308	127,428,716	5,712	16,765	373,993,620	34.1%	
		合 計	103,477	184,495,005	1,783	5,032	520,696,264	35.4%	187,199	487,075,504	2,602	10,531	1,971,392,669	24.7%	289,352	2,117,146,578	7,317	16,765	4,850,986,280	43.6%	
合 計 (京都市除く)			63,996	137,350,756	2,146	5,032	322,027,872	42.7%	92,251	323,098,129	3,502	10,531	971,495,281	33.3%	134,790	1,137,888,334	8,442	16,765	2,259,754,350	39.7%	

5－(3) 支給限度額に対するサービス利用状況【要介護度別・市町村別】(R6.3～R7.2サービス提供分) (続き)

圏域	保健所名	市町村名	要 介 護 2					要 介 護 3					要 介 護 4							
			人数	利用単位数	平均利用単位数	支給限度額	利用可能単位	限度額に対する 利用割合F=B/E	人数	利用単位数	平均利用単位数	支給限度額	利用可能単位	限度額に対する 利用割合F=B/E	人数	利用単位数	平均利用単位数	支給限度額	利用可能単位	限度額に対する 利用割合F=B/E
京 都 ・ 乙 訓	乙 訓	京都市	199,697	1,849,358,174	9,261	19,705	3,935,029,385	47.0%	96,828	1,607,112,806	16,598	27,048	2,619,003,744	61.4%	53,274	1,131,357,304	21,237	30,938	1,648,191,012	68.6%
		向日市	5,138	76,561,586	14,901	19,705	101,244,290	75.6%	2,829	68,989,632	24,387	27,048	76,518,792	90.2%	2,108	63,206,419	29,984	30,938	65,217,304	96.9%
		長岡京市	8,320	116,299,467	13,978	19,705	163,945,600	70.9%	5,202	118,054,399	22,694	27,048	140,703,696	83.9%	3,266	97,233,991	29,772	30,938	101,043,508	96.2%
		大山崎町	1,523	23,560,913	15,470	19,705	30,010,715	78.5%	757	18,584,095	24,550	27,048	20,475,336	90.8%	778	22,084,047	28,386	30,938	24,069,764	91.8%
		小 計	14,981	216,421,966	14,446	19,705	295,200,605	73.3%	8,788	205,628,126	23,399	27,048	237,697,824	86.5%	6,152	182,524,457	29,669	30,938	190,330,576	95.9%
山 城 北	小 計	宇治市	214,678	2,065,780,140	9,623	19,705	4,230,229,990	48.8%	105,616	1,812,740,732	17,164	27,048	2,856,701,568	63.5%	59,426	1,313,881,761	22,110	30,938	1,838,521,588	71.5%
		宇治市	17,297	199,516,510	11,535	19,705	340,837,385	58.5%	9,480	171,038,636	18,042	27,048	256,415,040	66.7%	2,042	111,258,386	54,485	30,938	63,175,396	176.1%
		城陽市	7,369	111,927,515	15,189	19,705	145,206,145	77.1%	4,854	119,927,276	24,707	27,048	131,290,992	91.3%	3,015	87,767,870	29,110	30,938	93,278,070	94.1%
		八幡市	7,682	107,576,104	14,004	19,705	151,373,810	71.1%	4,215	92,317,215	21,902	27,048	114,007,320	81.0%	2,697	75,741,276	28,084	30,938	83,439,786	90.8%
		京田辺市	6,776	92,844,245	13,702	19,705	133,521,080	69.5%	3,814	81,721,899	21,427	27,048	103,161,072	79.2%	2,178	60,488,993	27,773	30,938	67,382,964	89.8%
	小 計	久御山町	1,761	22,083,226	12,540	19,705	34,700,505	63.6%	1,211	27,524,741	22,729	27,048	32,755,128	84.0%	720	19,110,510	26,542	30,938	22,275,360	85.8%
		井手町	1,244	15,255,231	12,263	19,705	24,513,020	62.2%	815	15,026,051	18,437	27,048	22,044,120	68.2%	225	5,292,930	23,524	30,938	6,961,050	76.0%
		宇治田原町	1,214	13,664,336	11,256	19,705	23,921,870	57.1%	723	16,771,178	23,197	27,048	19,555,704	85.8%	269	5,726,880	21,290	30,938	8,322,322	68.8%
		小 計	43,343	562,867,167	12,986	19,705	854,073,815	65.9%	25,112	524,326,996	20,880	27,048	679,229,376	77.2%	11,146	365,386,845	32,782	30,938	344,834,948	106.0%
		山 城 南	小 計	木津川市	7,305	96,565,906	13,219	19,705	143,945,025	67.1%	4,689	107,922,859	23,016	27,048	126,828,072	85.1%	2,973	88,029,767	29,610	30,938
笠置町	227			2,389,789	10,528	19,705	4,473,035	53.4%	179	3,210,824	17,936	27,048	4,841,592	66.3%	155	3,603,511	23,248	30,938	4,795,390	75.1%
和東町	763			9,479,193	12,424	19,705	15,034,915	63.0%	362	6,692,677	18,488	27,048	9,791,376	68.4%	202	4,858,790	24,053	30,938	6,249,476	77.7%
精華町	3,289			43,171,561	13,126	19,705	64,809,745	66.6%	2,430	52,787,035	21,723	27,048	65,726,640	80.3%	1,252	39,845,286	31,825	30,938	38,734,376	102.9%
南山城村	492			3,979,342	8,088	19,705	9,694,860	41.0%	386	6,440,643	16,686	27,048	10,440,528	61.7%	160	2,685,124	16,782	30,938	4,950,080	54.2%
南 丹	小 計	亀岡市	12,076	155,585,791	12,884	19,705	237,957,580	65.4%	8,046	177,053,838	22,005	27,048	217,628,208	81.4%	4,742	139,022,478	29,317	30,938	146,707,996	94.8%
		南丹市	5,998	89,713,908	14,957	19,705	118,190,590	75.9%	4,010	98,734,300	24,622	27,048	108,462,480	91.0%	2,344	62,384,863	26,615	30,938	72,518,672	86.0%
		京丹波町	4,327	47,776,178	11,041	19,705	85,263,535	56.0%	2,397	37,842,757	15,788	27,048	64,834,056	58.4%	989	16,149,104	16,329	30,938	30,597,682	52.8%
		小 計	2,665	25,733,951	9,656	19,705	52,513,825	49.0%	1,415	23,650,785	16,714	27,048	38,272,920	61.8%	645	12,835,779	19,900	30,938	19,955,010	64.3%
		福知山市	12,990	163,224,037	12,565	19,705	255,967,950	63.8%	7,822	160,227,842	20,484	27,048	211,569,456	75.7%	3,978	91,369,746	22,969	30,938	123,071,364	74.2%
中 丹	小 計	福知山市	9,208	118,981,762	12,922	19,705	181,443,640	65.6%	4,945	108,847,079	22,012	27,048	133,752,360	81.4%	2,460	71,342,289	29,001	30,938	76,107,480	93.7%
		舞鶴市	9,357	95,874,643	10,246	19,705	184,379,685	52.0%	4,629	66,266,300	14,315	27,048	125,205,192	52.9%	2,577	47,966,485	18,613	30,938	79,727,226	60.2%
		綾部市	5,637	73,188,020	12,984	19,705	111,077,085	65.9%	2,774	61,821,857	22,286	27,048	75,031,152	82.4%	1,364	41,559,677	30,469	30,938	42,199,432	98.5%
		小 計	24,202	288,044,425	11,902	19,705	476,900,410	60.4%	12,348	236,935,236	19,188	27,048	333,988,704	70.9%	6,401	160,868,451	25,132	30,938	198,034,138	81.2%
		宮津市	6,356	27,760,304	4,368	19,705	125,244,980	22.2%	3,553	20,356,661	5,729	27,048	96,101,544	21.2%	2,324	12,954,205	5,574	30,938	71,899,912	18.0%
丹 後	小 計	京丹後市	5,559	76,017,829	13,675	19,705	109,540,095	69.4%	3,788	75,839,945	20,021	27,048	102,457,824	74.0%	2,002	43,369,026	21,663	30,938	61,937,876	70.0%
		伊根町	506	4,999,279	8,694	19,705	9,970,730	44.1%	282	3,202,262	11,356	27,048	7,627,536	42.0%	148	3,075,992	20,784	30,938	4,578,824	67.2%
		与野野町	10,516	51,932,007	4,938	19,705	207,217,780	25.1%	7,673	77,008,248	10,036	27,048	207,539,304	37.1%	4,617	64,572,514	13,986	30,938	142,840,746	45.2%
		小 計	22,937	160,109,419	6,980	19,705	451,973,585	35.4%	15,296	176,407,116	11,533	27,048	413,726,208	42.6%	9,091	123,971,737	13,637	30,938	281,257,358	44.1%
		合 計	330,226	3,395,610,979	10,283	19,705	6,507,103,330	52.2%	174,240	3,087,691,760	17,721	27,048	4,712,843,520	65.5%	94,784	2,194,501,018	23,153	30,938	2,932,427,392	74.8%
合 計 (京都市除く)			130,529	1,546,252,805	11,846	19,705	2,572,073,945	60.1%	77,412	1,480,579,154	19,126	27,048	2,093,839,776	70.7%	41,510	1,063,143,714	25,612	30,938	1,284,236,380	82.8%

5－(3) 支給限度額に対するサービス利用状況【要介護度別・市町村別】(R6.3～R7.2サービス提供分) (続き)

圏域	保健所名	市町村名	要 介 護 5					合 計					
			人数 A	利用単位数 B	平均利用単位数 C=B/A	支給限度額 (単位) D	利用可能単位 E=A×D	限度額に対する 利用割合F=B/E	人数 A	利用単位数 B	平均利用単位数 C=B/A	支給限度額 (単位) D	利用可能単位 E=A×D
京 都 ・ 乙 訓		京都市	33,537	966,336,321	28,814	36,217	1,214,609,529	79.6%	672,327	6,744,544,273	10,032	13,206,631,380	51.1%
		向日市	1,091	37,733,091	34,586	36,217	39,512,747	95.5%	24,670	337,420,936	13,677	442,206,708	76.3%
		長岡京市	1,977	67,883,444	34,337	36,217	71,601,009	94.8%	40,073	532,918,247	13,299	733,380,171	72.7%
		大山崎町	383	13,002,300	33,949	36,217	13,871,111	93.7%	7,378	109,221,035	14,804	137,740,504	79.3%
		計	3,451	118,618,835	34,372	36,217	124,984,867	94.9%	72,121	979,560,218	13,582	1,313,307,383	74.6%
山 城 北		小 計	36,988	1,084,955,156	29,333	36,217	1,339,594,396	81.0%	744,448	7,724,104,491	10,376	14,519,938,763	53.2%
		宇治市	3,163	87,302,719	27,601	36,217	114,554,371	76.2%	74,936	791,947,793	10,568	1,361,872,618	58.2%
		城陽市	1,639	54,193,235	33,065	36,217	59,359,663	91.3%	38,368	493,292,352	12,857	655,411,165	75.3%
		八幡市	1,983	63,563,874	32,054	36,217	71,818,311	88.5%	36,404	458,846,464	12,604	641,061,824	71.6%
		京田辺市	1,191	39,364,810	33,052	36,217	43,134,447	91.3%	26,176	356,145,657	13,606	506,682,993	70.3%
		久御山町	294	9,447,178	32,133	36,217	10,647,798	88.7%	8,009	98,160,115	12,256	144,565,185	67.9%
		井手町	198	6,652,513	33,599	36,217	7,170,966	92.8%	4,371	50,021,418	11,444	81,726,244	61.2%
		宇治田原町	114	2,912,064	25,544	36,217	4,128,738	70.5%	3,621	46,199,455	12,759	72,129,923	64.1%
		小 計	8,582	263,436,393	30,696	36,217	310,814,294	84.8%	191,885	2,294,613,254	11,958	3,483,449,952	66.3%
		木津川市	1,785	61,301,716	34,343	36,217	64,647,345	94.8%	29,265	434,666,379	14,853	580,645,098	74.9%
山 城 南		笠置町	17	360,729	21,219	36,217	615,689	58.6%	967	11,418,188	11,808	19,454,239	58.7%
		和東町	173	4,588,588	26,524	36,217	6,265,541	73.2%	2,648	30,787,321	11,627	50,133,265	61.4%
		精華町	688	22,840,399	34,192	36,217	24,192,956	94.4%	14,911	202,946,378	13,611	279,444,908	72.6%
		南山城村	91	2,190,411	24,070	36,217	3,295,747	66.5%	1,785	16,887,401	9,461	35,490,017	47.6%
		小 計	2,734	91,281,843	33,388	36,217	99,017,278	92.2%	49,576	696,705,667	14,053	965,167,527	72.2%
南 丹		亀岡市	1,524	48,966,042	32,130	36,217	55,194,708	88.7%	36,300	446,674,166	12,305	615,025,946	72.6%
		南丹市	515	11,964,771	23,233	36,217	18,651,755	64.1%	16,280	149,626,520	9,191	294,241,267	50.9%
		京丹波町	280	6,715,414	23,984	36,217	10,140,760	66.2%	7,027	80,973,746	11,523	151,146,731	53.6%
		小 計	2,319	67,646,227	29,170	36,217	83,987,223	80.5%	59,607	677,274,432	11,362	1,080,413,944	63.9%
		福知山市	1,095	34,865,482	31,841	36,217	39,657,615	87.9%	37,726	454,014,144	12,035	681,641,421	66.6%
中 丹		舞鶴市	1,420	31,912,392	22,474	36,217	51,428,140	62.1%	39,369	339,428,118	8,622	690,420,753	49.2%
		綾部市	736	24,444,534	33,213	36,217	26,655,712	91.7%	20,016	258,855,608	12,932	375,281,082	69.0%
		小 計	3,251	91,222,408	28,060	36,217	117,741,467	77.5%	97,111	1,052,297,870	10,836	1,747,343,256	60.2%
		宮津市	1,153	8,108,676	7,033	36,217	41,758,201	19.4%	24,278	99,117,926	4,083	479,433,252	20.7%
		京丹後市	823	18,815,317	22,862	36,217	29,806,591	63.1%	26,212	299,966,664	11,444	472,962,453	63.4%
丹 後		伊根町	123	2,729,951	22,195	36,217	4,454,691	61.3%	2,269	16,825,251	7,415	40,936,109	41.1%
		与謝野町	3,152	45,265,786	14,361	36,217	114,155,984	39.7%	43,017	279,077,046	6,488	887,134,324	31.5%
		小 計	5,251	74,919,730	14,268	36,217	190,175,467	39.4%	95,776	694,986,887	7,256	1,890,466,138	37.0%
		合 計	59,125	1,673,461,757	28,304	36,217	2,141,330,125	78.2%	1,238,403	13,139,982,601	10,610	23,636,779,580	55.6%
		合 計 (京都市除く)	25,588	707,125,436	27,635	36,217	926,720,596	76.3%	566,076	6,395,438,328	11,298	10,430,148,200	61.3%

5ー(4) 居宅サービスの利用状況(詳細)

圏域	保健所名	市町村名	訪 問 介 護			訪 問 介 護 利 用 内 訳						訪 問 入 浴 介 護			訪 問 看 護						
			第1号 被保険者 合計(回)	第2号 被保険者 合計(回)	全体 合計(回)	訪問介護 1週間の 利用回数	身体介護		生活援助	通院等乗降介助		合計	第1号 被保険者 合計(回)	第2号 被保険者 合計(回)	全体 合計(回)	訪問 入浴介護 1週間の 利用回数	第1号 被保険者 合計(回)	第2号 被保険者 合計(回)	全体 合計(回)	訪問看護 1週間の 利用回数	
							利用回数	構成比		利用回数	構成比										
京 都 都 市 乙 訓		京都市	4,508,448	98,707	4,607,155	88,356.4	4,037,302	87.63%	525,925	11.42%	43,938	0.95%	4,607,165	52,295	5,457	57,752	1,107.6	1,228,798	41,613	1,270,411	24,364.0
		向日市	133,322	2,747	136,069	2,609.5	114,734	84.32%	21,335	15.68%	0	0.00%	136,069	965	33	998	19.1	21,334	636	21,970	421.3
		長岡京市	188,349	6,468	194,817	3,736.2	160,502	82.39%	34,130	17.52%	185	0.09%	194,817	1,498	463	1,961	37.6	34,746	1,246	35,992	690.3
		大山崎町	35,044	1,217	36,261	695.4	30,791	84.91%	5,469	15.08%	1	0.00%	36,261	161	64	225	4.3	6,289	166	6,455	123.8
		計	356,715	10,432	367,147	7,041.2	306,027	83.35%	60,934	16.60%	186	0.05%	367,147	2,624	560	3,184	61.1	62,369	2,048	64,417	1,235.4
山 城 北	小 計		4,865,163	109,139	4,974,302	95,397.6	4,343,329	87.32%	586,859	11.80%	44,124	0.89%	4,974,312	54,919	6,017	60,936	1,168.6	1,291,167	43,661	1,334,828	25,599.4
		宇治市	594,370	13,095	607,465	11,650.0	526,832	86.73%	76,353	12.57%	4,280	0.70%	607,465	7,092	895	7,987	153.2	121,094	6,201	127,295	2,441.3
		城陽市	239,903	4,555	244,458	4,688.2	220,908	90.37%	23,550	9.63%	0	0.00%	244,458	3,059	477	3,536	67.8	36,767	1,107	37,874	726.4
		八幡市	225,341	9,203	234,544	4,498.1	191,058	81.46%	43,486	18.54%	0	0.00%	234,544	2,541	313	2,854	54.7	43,081	2,173	45,254	867.9
		京田辺市	168,758	4,267	173,025	3,318.3	147,334	85.15%	25,613	14.80%	78	0.05%	173,025	2,233	152	2,385	45.7	34,698	1,341	36,039	691.2
山 城 南	小 計	久御山町	30,653	763	31,416	602.5	23,708	75.46%	7,700	24.51%	8	0.03%	31,416	290	9	299	5.7	5,614	357	5,971	114.5
		井手町	24,813	256	25,069	480.8	19,985	79.72%	5,084	20.28%	0	0.00%	25,069	726	0	726	13.9	7,410	172	7,582	145.4
		宇治田原町	12,889	171	13,060	250.5	11,156	85.42%	1,904	14.58%	0	0.00%	13,060	306	102	408	7.8	3,333	68	3,401	65.2
			1,296,727	32,310	1,329,037	25,488.4	1,140,981	85.85%	183,690	13.82%	4,366	0.33%	1,329,037	16,247	1,948	18,195	348.9	251,997	11,419	263,416	5,051.8
		木津川市	192,478	1,954	194,432	3,728.8	165,264	85.00%	28,574	14.70%	594	0.31%	194,432	1,264	151	1,415	27.1	35,253	1,560	36,813	706.0
山 城 南	小 計	笠置町	6,413	0	6,413	123.0	5,642	87.98%	771	12.02%	0	0.00%	6,413	0	0	0	0.0	1,059	0	1,059	20.3
		和束町	12,853	41	12,894	247.3	9,531	73.92%	3,362	26.07%	1	0.01%	12,894	144	0	144	2.8	4,338	126	4,464	85.6
		精華町	68,843	3,105	71,948	1,379.8	61,919	86.06%	10,019	13.93%	10	0.01%	71,948	483	7	490	9.4	18,816	763	19,579	375.5
		南山城村	6,047	0	6,047	116.0	3,339	55.22%	2,690	44.48%	18	0.30%	6,047	49	0	49	0.9	745	0	745	14.3
			286,634	5,100	291,734	5,594.9	245,695	84.22%	45,416	15.57%	623	0.21%	291,734	1,940	158	2,098	40.2	60,211	2,449	62,660	1,201.7
南 丹	小 計	亀岡市	177,120	1,689	178,809	3,429.2	150,200	84.00%	28,609	16.00%	0	0.00%	178,809	3,342	306	3,648	70.0	30,227	632	30,859	591.8
		南丹市	59,088	1,693	60,781	1,165.7	42,577	70.05%	18,204	29.95%	0	0.00%	60,781	731	60	791	15.2	9,050	200	9,250	177.4
		京丹波町	28,100	612	28,712	550.6	17,997	62.68%	10,686	37.22%	29	0.10%	28,712	314	0	314	6.0	3,257	21	3,278	62.9
		小 計	264,308	3,994	268,302	5,145.5	210,774	78.56%	57,499	21.43%	29	0.01%	268,302	4,387	366	4,753	91.2	42,534	853	43,387	832.1
		福知山市	137,619	1,709	139,328	2,672.0	113,706	81.61%	25,622	18.39%	0	0.00%	139,328	4,392	128	4,520	86.7	26,134	304	26,438	507.0
中 丹	小 計	舞鶴市	133,050	2,691	135,741	2,603.3	132,514	97.62%	3,227	2.38%	0	0.00%	135,741	4,951	422	5,373	103.0	33,598	978	34,576	663.1
		綾部市	63,983	664	64,647	1,239.8	53,591	82.90%	11,056	17.10%	0	0.00%	64,647	2,647	0	2,647	50.8	15,233	435	15,668	300.5
			334,652	5,064	339,716	6,515.1	299,811	88.25%	39,905	11.75%	0	0.00%	339,716	11,990	550	12,540	240.5	74,965	1,717	76,682	1,470.6
		宮津市	24,514	423	24,937	478.2	15,511	51.72%	14,446	48.17%	34	0.11%	29,991	797	1	798	15.3	15,634	447	16,081	308.4
		京丹後市	66,109	1,662	67,771	1,299.7	54,225	80.01%	13,546	19.99%	0	0.00%	67,771	248	10	258	4.9	13,741	245	13,986	268.2
丹 後	小 計	伊根町	4,999	0	4,999	95.9	3,917	78.36%	1,082	21.64%	0	0.00%	4,999	112	0	112	2.1	1,117	36	1,153	22.1
		与謝野町	29,524	1,427	30,951	593.6	23,820	76.96%	7,131	23.04%	0	0.00%	30,951	876	21	897	17.2	9,218	260	9,478	181.8
			125,146	3,512	128,658	2,467.4	97,473	72.90%	36,205	27.08%	34	0.03%	133,712	2,033	32	2,065	39.6	39,710	988	40,698	780.5
		合 計	7,172,630	159,119	7,331,749	140,608.9	6,338,063	86.39%	949,574	12.94%	49,176	0.67%	7,336,813	91,516	9,071	100,587	1,929.1	1,760,584	61,087	1,821,671	34,936.2
		合 計 (京都市除く)	2,664,182	60,412	2,724,594	52,252.5	2,300,761	84.29%	423,649	15.52%	5,238	0.19%	2,729,648	39,221	3,614	42,835	821.5	531,786	19,474	551,260	10,572.1

5ー(4) 居宅サービスの利用状況(詳細)(続き)

圏域	保健所名	市町村名	訪問リハビリテーション			訪問リハ1週間の利用回数			居宅療養管理指導			居宅療養管理指導 月当たりの 利用人数	通 所 介 護			通所介護 1週間の 利用回数	通所リハビリテーション			通所系 1週間の 利用回数
			第1号 被保険者 合計(回)	第2号 被保険者 合計(回)	全体 合計(回)	第1号 被保険者 合計(人)	第2号 被保険者 合計(人)	全体 合計(人)	第1号 被保険者 合計(人)	第2号 被保険者 合計(人)	全体 合計(人)		第1号 被保険者 合計(回)	第2号 被保険者 合計(回)	全体 合計(回)		第1号 被保険者 合計(回)	第2号 被保険者 合計(回)	全体 合計(回)	
京 都 都 市	乙 訓	京都市	446,798	37,150	483,948	9,281.2	202,035	3,245	205,280	17,106.7	1,796,810	34,459.4	428,715	13,160	441,875	8,474.3	42,933.7			
		向日市	26,858	2,351	29,209	560.2	10,395	152	10,547	879.9	67,275	1,290.2	16,913	444	17,357	332.9	1,623.1			
		長岡京市	27,288	2,204	29,492	565.6	14,785	346	15,131	1,260.9	86,299	1,655.0	33,046	1,187	34,233	656.5	2,311.6			
		大山崎町	2,280	640	2,920	56.0	3,507	87	3,594	299.5	24,239	467.6	8,872	149	9,021	173.0	640.6			
		計	56,426	5,195	61,621	1,181.8	28,687	585	29,272	2,439.3	176,221	3,412.9	58,831	1,780	60,611	1,162.4	4,575.3			
山 城 北	小 計	宇治市	503,224	42,345	545,569	10,463.0	230,722	3,830	234,552	19,546.0	1,956,611	37,872.2	487,546	14,940	502,486	9,636.7	47,509.0			
		宇治市	63,307	5,824	69,131	1,325.8	20,078	428	20,506	1,708.8	194,603	3,771.1	55,415	2,394	57,809	1,108.7	4,879.8			
		城陽市	12,893	2,112	15,005	287.8	11,931	221	12,152	1,012.7	37,156	715.9	22,264	721	22,985	427.0	1,142.9			
		八幡市	4,735	264	4,999	95.9	15,515	353	15,868	1,322.3	74,050	1,437.0	33,065	868	33,933	650.8	2,087.8			
		京田辺市	14,163	1,663	15,826	303.5	10,747	183	10,930	910.8	45,357	876.8	26,539	192	26,731	512.6	1,389.4			
		久御山町	3,560	100	3,660	70.2	1,515	29	1,544	128.7	17,380	335.2	3,307	109	3,416	65.5	400.7			
		井手町	1,051	0	1,051	20.2	819	0	819	68.3	10,900	212.9	3,736	0	3,736	71.6	284.6			
		宇治田原町	1,886	167	2,053	39.4	676	6	682	56.8	6,632	128.5	5,712	46	5,758	110.4	238.9			
		小 計	101,595	10,130	111,725	2,142.7	61,281	1,220	62,501	5,208.4	386,078	7,477.3	149,317	4,330	153,647	2,946.7	10,424.0			
		小 計	5,023	602	5,625	107.9	12,514	184	12,698	1,058.2	88,893	1,731.7	12,934	405	13,339	255.8	1,987.6			
山 城 南	小 計	木津川市	0	0	0	0.0	434	0	434	36.2	4,907	94.1	100	0	100	1.9	96.0			
		笠置町	22	0	22	0.4	433	0	433	36.1	10,320	203.9	324	0	324	6.2	210.1			
		和束町	2,471	147	2,618	50.2	5,565	82	5,647	470.6	43,966	849.9	12,381	411	12,792	245.3	1,095.2			
		精華町	0	0	0	0.0	361	0	361	30.1	5,926	113.6	151	0	151	2.9	116.5			
		南山城村	7,516	749	8,265	158.5	19,307	266	19,573	1,631.1	154,012	2,993.3	25,890	816	26,706	512.2	3,505.4			
南 丹	小 計	亀岡市	6,867	824	7,691	147.5	7,800	63	7,863	655.3	64,943	1,252.4	19,976	1,168	21,144	405.5	1,657.9			
		南丹市	6,399	280	6,679	128.1	2,810	31	2,841	236.8	33,329	646.6	9,910	169	10,079	193.3	839.9			
		京丹波町	4,160	396	4,556	87.4	1,027	12	1,039	86.6	23,480	451.3	2,616	15	2,631	50.5	501.7			
		小 計	17,426	1,500	18,926	363.0	11,637	106	11,743	978.6	121,752	2,350.3	32,502	1,352	33,854	649.3	2,999.5			
		福知山市	8,759	1,005	9,764	187.3	2,962	55	3,017	251.4	98,069	1,895.2	14,347	160	14,507	278.2	2,173.4			
中 丹	小 計	舞鶴市	14,117	1,628	15,745	302.0	3,585	107	3,692	307.7	75,884	1,464.4	40,015	1,606	41,621	798.2	2,262.6			
		綾部市	5,269	410	5,679	108.9	2,107	12	2,119	176.6	51,944	1,003.3	7,710	47	7,757	148.8	1,152.0			
		小 計	28,145	3,043	31,188	598.1	8,654	174	8,828	735.7	225,897	4,362.8	62,072	1,813	63,885	1,225.2	5,588.0			
		宮津市	2,264	220	2,484	47.6	1,206	0	1,206	100.5	24,494	470.5	3,936	106	4,042	77.5	548.0			
		京丹後市	3,669	390	4,059	77.8	1,454	20	1,474	122.8	78,731	1,522.7	12,824	315	13,139	252.0	1,774.7			
丹 後	小 計	伊根町	90	0	90	1.7	174	0	174	14.5	3,266	64.0	96	0	96	1.8	65.9			
		与野町	4,766	483	5,249	100.7	1,206	14	1,220	101.7	36,924	712.9	2,058	146	2,204	42.3	755.2			
		小 計	10,789	1,093	11,882	227.9	4,040	34	4,074	339.5	143,415	2,770.2	18,914	567	19,481	373.6	3,143.8			
		合 計	688,695	58,860	727,555	13,953.1	335,641	5,630	341,271	28,439.3	2,987,765	57,826.1	776,241	23,818	800,059	15,343.6	73,169.7			
		合 計 (京都市除く)	221,897	21,710	243,607	4,671.9	133,606	2,385	135,991	11,332.6	1,207,375	23,366.7	347,526	10,658	358,184	6,869.3	30,236.0			

5ー(4) 居宅サービスの利用状況(詳細)(続き)

圏域	保健所名	市町村名	短期入所生活介護			短期・生活 1月当たり 利用延日 数	短期入所療養介護			短期・療養 1月当たり 利用延日数	短期入所 1月当たり 利用延日数	特定施設入居者生活介護			特定施設入 居者生活介 護 1日当たり 利用人数	福祉用具貸与			福祉用具 貸与 利用人数
			第1号 被保険者 利用延日数	第2号 被保険者 利用延日数	全体 利用延日数		第1号 被保険者 利用延日数	第2号 被保険者 利用延日数	全体 利用延日数			第1号 被保険者 利用延日数	第2号 被保険者 利用延日数	全体 利用延日数		第1号 被保険者 合計(人)	第2号 被保険者 合計(人)	全体 合計(人)	
京 都 之 乙 訓	乙 訓	京都市	283,002	2,178	285,180	23,765.0	67,065	1,243	68,308	5,692.3	29,457.3	959,952	3,725	963,677	2,640.2	397,776	9,746	407,522	407,522
		向日市	11,178	100	11,278	939.8	2,208	14	2,222	185.2	1,125.0	33,888	242	34,130	93.5	10,691	321	11,012	11,012
		長岡京市	17,530	74	17,604	1,467.0	3,123	124	3,247	270.6	1,737.6	57,418	365	57,783	158.3	17,284	498	17,782	17,782
		大山崎町	5,218	0	5,218	434.8	994	0	994	82.8	517.7	11,213	15	11,228	30.8	3,133	104	3,237	3,237
		計	33,926	174	34,100	2,841.7	6,325	138	6,463	538.6	3,380.3	102,519	622	103,141	282.6	31,108	923	32,031	32,031
山 城 北	小 計	計	316,928	2,352	319,280	26,606.7	73,390	1,381	74,771	6,230.9	32,837.6	1,062,471	4,347	1,066,818	2,922.8	428,884	10,669	439,553	439,553
		宇治市	40,274	510	40,784	3,398.7	5,734	235	5,969	497.4	3,896.1	95,474	0	95,474	261.6	43,648	1,428	45,076	45,076
		城陽市	10,008	284	10,292	857.7	3,455	173	3,628	302.3	1,160.0	34,851	365.0	35,216	96.5	14,106	404	14,510	14,510
		八幡市	10,537	44	10,581	881.8	2,452	115	2,567	213.9	1,095.7	37,842	0	37,842	103.7	14,824	567	15,391	15,391
		京田辺市	14,125	25	14,150	1,179.2	1,152	0	1,152	96.0	1,275.2	34,909	0	34,909	95.6	13,585	341	13,926	13,926
山 城 南	小 計	久御山町	3,849	19	3,868	322.3	447	16	463	38.6	360.9	5,179	0	5,179	14.2	3,445	78	3,523	3,523
		井手町	3,940	42	3,982	331.8	162	0	162	13.5	345.3	2,186	0	2,186	6.0	2,317	38	2,355	2,355
		宇治田原町	3,334	39	3,373	281.1	85	0	85	7.1	288.2	1,593	0	1,593	4.4	2,010	46	2,056	2,056
		計	86,067	963	87,030	7,252.5	13,487	539	14,026	1,168.8	8,421.3	212,034	365	212,399	581.9	93,935	2,902	96,837	96,837
		小 計	21,837	127	21,964	1,830.3	1,207	19	1,226	102.2	1,932.5	30,259	348	30,607	83.9	13,980	379	14,359	14,359
山 城 南	小 計	笠置町	2,430	0	2,430	202.5	26	0	26	2.2	204.7	365	0	365	1.0	559	60	565	565
		和東町	4,410	0	4,410	367.5	128	0	128	10.7	378.2	1,285	0	1,285	3.5	1,285	26	1,311	1,311
		精華町	7,775	125	7,900	658.3	562	47	609	50.8	709.1	14,854	0	14,854	40.7	6,888	208	7,096	7,096
		南山城村	5,836	0	5,836	486.3	109	0	109	9.1	495.4	587	0	587	1.6	973	1	974	974
		計	42,288	252	42,540	3,545.0	2,032	66	2,098	174.8	3,719.8	47,350	348	47,698	130.7	23,685	620	24,305	24,305
南 丹	小 計	亀岡市	21,871	68	21,939	1,828.3	1,892	0	1,892	157.7	1,985.9	16,932	246	17,178	47.1	16,281	346	16,627	16,627
		南丹市	21,280	42	21,322	1,776.8	703	46	749	62.4	1,839.3	8,969	91	9,060	24.8	7,357	122	7,479	7,479
		京丹波町	15,417	0	15,417	1,284.8	1,061	0	1,061	88.4	1,373.2	3,208	0	3,208	8.8	4,407	55	4,462	4,462
		小 計	58,568	110	58,678	4,889.8	3,656	46	3,702	308.5	5,198.3	29,109	337	29,446	80.7	28,045	523	28,568	28,568
		福知山市	35,655	15	35,670	2,972.5	1,834	0	1,834	152.8	3,125.3	26,076	0	26,076	71.4	19,931	391	20,322	20,322
中 丹	小 計	舞鶴市	13,728	0	13,728	1,144.0	5,897	57	5,954	496.2	1,640.2	37,819	528	38,347	105.1	17,955	486	18,441	18,441
		綾部市	21,574	21	21,595	1,799.6	1,374	0	1,374	114.5	1,914.1	10,316	0	10,316	28.3	10,610	239	10,849	10,849
		計	70,957	36	70,993	5,916.1	9,105	57	9,162	763.5	6,679.6	74,211	528	74,739	204.8	48,496	1,116	49,612	49,612
		宮津市	14,420	119	14,539	1,211.6	375	76	451	37.6	1,249.2	30,790	0	30,790	84.4	5,126	108	5,234	5,234
		京丹後市	38,495	32	38,527	3,210.6	2,092	61	2,153	179.4	3,390.0	17,833	0	17,833	48.9	13,070	291	13,361	13,361
丹 後	小 計	伊根町	1,799	0	1,799	149.9	36	0	36	3.0	152.9	1,683	0	1,683	4.6	819	10	829	829
		与謝野町	16,508	353	16,861	1,405.1	631	31	662	55.2	1,460.3	6,842	0	6,842	18.7	5,989	151	6,140	6,140
		計	71,222	504	71,726	5,977.2	3,134	168	3,302	275.2	6,252.3	57,148	0	57,148	156.6	25,004	560	25,564	25,564
		小 計	646,030	4,217	650,247	54,187.3	104,804	2,257	107,061	8,921.8	63,109.0	1,482,323	5,925	1,488,248	4,077.4	648,049	16,390	664,439	664,439
		合 計	363,028	2,039	365,067	30,422.3	37,739	1,014	38,753	3,229.4	33,651.7	522,371	2,200	524,571	1,437.2	250,273	6,644	256,917	256,917

5－(4) 居宅サービスの利用状況(詳細)(続き)

圏域	保健所名	市町村名	特定福祉用具販売			特定福祉用具販売の支払金額(円)	特定福祉用具販売の利用件数	1件当たり利用金額(円)	住 宅 改 修			住宅改修の支払金額(円)	住宅改修の利用人数	住宅改修の利用件数	1件当たり利用金額(円)	居 宅 介 護 支 援			居宅介護支援1月当たり利用人数
			第1号被保険者	第2号被保険者	全体				第1号被保険者	第2号被保険者	全体					第1号被保険者	第2号被保険者	全体	
			合計(人)	合計(人)	合計(人)				合計(人)	合計(人)	合計(人)					合計(人)	合計(人)	合計(人)	
京 都 ・ 乙 訓	乙 訓	京都市	5,899	225	6,124	221,154,196	8,024	27,562	3,858	112	3,970	313,448,100	3,970	4,288	73,099	515,488	11,580	527,068	43,922
		向日市	156	11	167	5,806,134	237	24,498	141	4	145	10,811,807	145	156	69,306	14,643	405	15,048	1,254
		長岡京市	287	3	290	8,050,587	322	25,002	240	3	243	18,332,778	243	264	69,442	23,131	564	23,695	1,975
		大山崎町	39	2	41	1,150,890	49	23,488	51	0	51	4,199,938	51	57	73,683	4,669	113	4,782	399
		計	482	16	498	15,007,611	608	24,684	432	7	439	33,344,523	439	477	69,905	42,443	1,082	43,525	3,627
山 城 北	山城北	小 計	6,381	241	6,622	236,161,807	8,632	27,359	4,290	119	4,409	346,792,623	4,409	4,765	72,779	557,931	12,662	570,593	47,549
		宇治市	670	31	701	24,535,642	746	32,890	578	15	593	51,778,940	593	647	80,029	57,135	1,603	58,738	4,895
		城陽市	234	12	246	9,277,649	261	35,547	178	4	182	16,962,889	182	193	87,891	17,325	443	17,768	1,481
		八幡市	235	11	246	8,779,530	268	32,759	163	12	175	14,474,019	175	189	76,582	20,176	618	20,794	1,733
		京田辺市	201	7	208	7,383,395	265	27,862	201	1	202	16,823,271	202	233	72,203	18,160	390	18,550	1,546
		久御山町	43	3	46	1,758,454	49	35,887	46	2	48	4,358,339	48	54	80,710	4,186	92	4,278	357
		井手町	32	1	33	1,317,175	35	37,634	27	1	28	2,606,382	28	29	89,875	2,914	49	2,963	247
		宇治田原町	29	2	31	1,205,770	38	31,731	26	2	28	3,597,091	28	29	124,038	2,757	47	2,804	234
		小 計	1,444	67	1,511	54,257,615	1,662	32,646	1,219	37	1,256	110,600,931	1,256	1,374	80,496	122,653	3,242	125,895	10,491
		木津川市	224	14	238	8,276,320	256	32,329	198	5	203	17,695,083	203	220	80,432	18,857	443	19,300	1,608
山 城 南	山城南	笠置町	7	1	8	292,400	8	36,550	9,0	1	10	1,047,350	10	11	95,214	607	6	613	51
		和東町	32	0	32	1,367,737	37	36,966	12	0	12	1,475,865	12	12	122,989	1,808	26	1,834	153
		精華町	103	4	107	4,013,529	116	34,599	84	4	88	7,680,125	88	98	78,369	9,325	230	9,555	796
		南山城村	16	0	16	409,205	18	22,734	12	0	12	1,194,890	12	15	79,659	1,283	1	1,284	107
		小 計	382	19	401	14,359,191	435	33,010	315	10	325	29,093,313	325	356	81,723	31,880	706	32,586	2,716
南 丹	南丹	亀岡市	259	7	266	8,353,871	294	28,415	193	6	199	15,549,127	199	219	71,001	20,342	445	20,787	1,732
		南丹市	93	6	99	3,046,595	99	30,774	58	1	59	4,665,645	59	59	79,079	9,999	134	10,133	844
		京丹波町	53	1	54	1,701,493	58	29,336	32	0	32	3,141,506	32	34	92,397	6,463	58	6,521	543
		小 計	405	14	419	13,101,959	451	29,051	283	7	290	23,356,278	290	312	74,860	36,804	637	37,441	3,120
		中丹西	326	7	333	12,014,223	358	33,559	176	3	179	14,194,340	179	190	74,707	25,141	405	25,546	2,129
中 丹	中丹東	舞鶴市	288	17	305	9,233,303	362	25,506	184	5	189	14,042,380	189	217	64,711	22,759	555	23,314	1,943
		綾部市	164	5	169	5,700,233	185	30,812	96	2	98	8,296,569	98	109	76,115	13,255	233	13,488	1,124
		小 計	778	29	807	26,947,759	905	29,777	456	10	466	36,533,289	466	516	70,801	61,155	1,193	62,348	5,196
		宮津市	106	3	109	3,528,442	109	32,371	50	0	50	4,166,937	50	51	81,705	7,150	127	7,277	606
		丹 後	221	6,0	227	8,142,695	252	32,312	130	6	136	12,185,273	136	146	83,461	15,962	316	16,278	1,357
丹 後	丹 後	伊根町	8	0	8	309,142	9	34,349	8	0	8	1,060,186	8	8	132,523	843	10	853	71
		与謝野町	116	6	122	4,449,780	132	33,710	61	1	62	4,882,467	62	68	71,801	7,445	154	7,599	633
		小 計	451	15	466	16,430,059	502	32,729	249	7	256	22,294,863	256	273	81,666	31,400	607	32,007	2,667
		合 計	9,841	385	10,226	361,258,390	12,587	28,701	6,812	190	7,002	568,671,297	7,002	7,596	74,865	841,823	19,047	860,870	71,739
		合 計 (京都市除く)	3,942	160	4,102	140,104,194	4,563	30,704	2,954	78	3,032	255,223,197	3,032	3,308	77,153	326,335	7,467	333,802	27,817

5－(5) 地域密着型サービスの利用状況（詳細）

圏域	保健所名	市町村名	定期巡回・随時対応型訪問介護看護				定時巡回・随時対応型訪問介護看護				夜間対応型訪問介護				認知症対応型通所介護				小規模多機能型居宅介護				認知症対応型共同生活介護				認知症対応型共同生活介護 1日当たり 利用延人数							
			第1号 被保険者 合計(人)	第2号 被保険者 合計(人)	全体 合計(人)	定時巡回・随時対応型 訪問介護 1月当たり 利用延人数	第1号 被保険者 合計(人)	第2号 被保険者 合計(人)	全体 合計(人)	夜間対応型 訪問介護 1月当たり 利用延人数	第1号 被保険者 合計(回)	第2号 被保険者 合計(回)	全体 合計(回)	第1号 被保険者 合計(人)	第2号 被保険者 合計(人)	全体 合計(人)	第1号 被保険者 合計(人)	第2号 被保険者 合計(人)	全体 合計(人)	第1号 被保険者 合計(人)	第2号 被保険者 合計(人)	全体 合計(人)	第1号 被保険者 合計(人)	第2号 被保険者 合計(人)	全体 合計(人)									
京 都 ・ 乙 訓	乙 訓	京都市	17,164	277	17,441	1453.4	1453.4	14,298	492	13,806	492	14,298	1191.5	868.6	18,984	172	19,156	1596.3	868,986	2,920	871,906	2388.8												
		向日市	86	2	88	7.3	7.3	58	0	58	0	58	4.8	6,227	0	6,227	119.4	575	47.9	20,978	0	20,978	57.5											
		長岡京市	122	0	122	10.2	10.2	24	0	24	0	24	2.0	11,559	19	11,578	222.0	1,294	107.8	50,208	20	50,228	137.6											
		大山崎町	34	0	34	2.8	2.8	0	0	0	0	0	0.0	0	0	36	0	36	3.0	9,790	0	9,790	26.8											
	小 計	242	2	244	20.3	20.3	82	0	82	0	82	6.8	17,786	19	17,805	341.5	1,897	158.8	80,976	20	80,996	221.9												
山 城 北	小 計	17,406	279	17,685	1473.8	1473.8	14,380	492	13,888	492	14,380	1198.3	62,763	335	63,098	1210.1	20,881	1755.1	949,962	2,940	952,902	2610.7												
	宇治市	宇治市	831	9	840	70.0	70.0	64	0	64	0	64	5.3	17,711	117	17,828	341.9	3,475	294.2	101,852	0	101,852	279.0											
		城陽市	102	0	102.0	8.5	8.5	17	0	17	0	17	1.4	13,000	65	13,065	250.6	1,813	151.5	30,828	0	30,828	84.5											
		八幡市	630	6	636	53.0	53.0	12	0	12	0	12	1.0	2,448	0	2,448	46.9	305	25.4	18,867	365	19,232	52.7											
		京田辺市	22	0	22	1.8	1.8	0	0	0	0	0	0.0	4,870	0	4,870	93.4	682	56.8	12,429	0	12,429	34.1											
	久御山町	久御山町	12	0	12	1.0	1.0	12	0	12	0	12	1.0	1,394	0	1,394	26.7	435	36.3	3,217	0	3,217	8.8											
		井手町	0	0	0	0.0	0.0	0	0	0	0	0	0.0	0	0	0	0	0	0.0	3,092	0	3,092	8.5											
		宇治田原町	0	0	0	0.0	0.0	0	0	0	0	0	0.0	0	0	1	0	1	0.1	0	0	0	0.0											
		小 計	1,597	15	1,612	134.3	134.3	105	0	105	0	105	8.8	39,423	182	39,605	759.5	6,711	564.3	170,285	365	170,650	467.5											
	山 城 南	小 計	215	0	215	17.9	17.9	18	0	18	0	18	1.5	1,051	0	1,051	20.2	799	67.2	30,703	0	30,703	84.1											
笠置町		笠置町	12	0	12	1.0	1.0	0	0	0	0	0	0.0	0	0	0	0	0	0.0	0	0	0	0.0											
		和束町	0	0	0	0.0	0.0	0	0	0	0	0	0.0	0	0	0	0	0	0	0	0	0	0.0											
		精華町	97	0	97	8.1	8.1	0	0	0	0	0	0.0	1,838	0	1,838	35.2	463	38.6	7,099	0	7,099	19.4											
		南山城村	8	0	8	0.7	0.7	0	0	0	0	0	0.0	0	0	0	0	0	0.0	276	0	276	0.8											
小 計	332	0	332	27.7	27.7	18	0	18	0	18	1.5	2,889	0	2,889	55.4	1,262	105.8	38,078	0	38,078	104.3													
南 丹	小 計	92	0	92	7.7	7.7	12	0	12	0	12	1.0	3,620	0	3,620	69.4	1,747	148.2	28,360	0	28,360	77.7												
	南丹市	南丹市	18	0	18	1.5	1.5	0	0	0	0	0	0.0	2,925	0	2,925	56.1	386	32.2	24,133	0	24,133	66.1											
		京丹波町	12	0	12	1.0	1.0	0	0	0	0	0	0.0	2,438	0	2,438	46.8	0	0.0	9,448	0	9,448	25.9											
	小 計	122	0	122	10.2	10.2	12	0	12	0	12	1.0	8,983	0	8,983	172.3	2,133	180.3	61,941	0	61,941	169.7												
中 丹	小 計	178	12	190	15.8	15.8	0	0	0	0	0	0.0	22,868	0	22,868	438.6	639	53.3	28,074	0	28,074	76.9												
	舞鶴市	1,124	12	1,136	94.7	94.7	0	0	0	0	0	0.0	5,378	0	5,378	103.1	1,410	117.6	27,075	0	27,075	74.2												
		綾部市	71	0	71	5.9	5.9	0	0	0	0	0	0.0	5,969	0	5,969	114.5	618	51.5	28,138	0	28,138	77.1											
	小 計	1,373	24	1,397	116.4	116.4	0	0	0	0	0	0.0	34,215	0	34,215	656.2	2,667	222.3	83,287	0	83,287	228.2												
丹 後	小 計	24	0	24	2.0	2.0	314	4	318	26.5	4,721	92.6	166	108	4,829	92.6	166	13.8	14,710	0	14,710	40.3												
	京丹後市	25	0	25	2.1	2.1	0	0	0	0	0	0.0	11,801	349	12,150	233.0	2,772	231.8	34,205	365	34,570	94.7												
		伊根町	0	0	0	0.0	0.0	0	0	0	0	0	0.0	0	0	0	0	135	11.3	354	0	354	1.0											
	与野町	0	0	0	0.0	0.0	98	0	98	8.2	3,600	73.3	667	12	679	56.6	679	56.6	14,045	0	14,045	38.5												
小 計	49	0	49	4.1	4.1	412	4	416	34.7	20,122	681	20,803	399.0	3,740	37.61	37.61	313.4	63,314	365	63,679	174.5													
合 計	小 計	20,879	318	21,197	1766.4	1766.4	14,435	496	14,931	1244.3	168,395	1,198	169,593	3252.5	37,394	37,694	3141.2	1,366,867	3,670	1,370,537	3754.9													
合 計	合 計	3,715	41	3,756	313.0	313.0	629	4	633	52.8	123,418	882	124,300	2383.8	18,410	18,538	1544.8	497,881	750	498,631	1366.1													

5－(5) 地域密着型サービスの利用状況（詳細）（続き）

圏域	保健所名	市町村名	地域密着型特定施設入居者生活介護				地域密着型特定施設入居者生活介護 特定施設入居者生活介護 1日当たり 利用延日数				地域密着型介護老人福祉施設入所者生活介護 1日当たり 利用延日数				看護小規模多機能型居宅介護 1日当たり 利用延日数				地域密着型通所介護				地域密着型通所介護 1週間の 利用回数
			第1号 被保険者 利用延日数	第2号 被保険者 利用延日数	全体 利用延日数	第1号 被保険者 利用延日数	第2号 被保険者 利用延日数	全体 利用延日数	第1号 被保険者 利用延日数	第2号 被保険者 利用延日数	全体 利用延日数	第1号 被保険者 利用延日数	第2号 被保険者 利用延日数	全体 利用延日数	第1号 被保険者 利用延日数	第2号 被保険者 利用延日数	全体 利用延日数	第1号 被保険者 利用延日数	第2号 被保険者 利用延日数	全体 利用延日数			
京 都 ・ 乙 訓	乙 訓	京都市	134,197	292	134,489	368.5	256,843	2,480	259,323	710.5	2,429	18	2,447	203.9	434,598	4,315	438,913	8417.5					
		向日市	3,108	0	3,108	8.5	9,239	0	9,239	25.3	0	0	0	0.0	2,155	0	2,155	41.3					
		長岡京市	0	0	0	0.0	30,291	0	30,291	83.0	0	0	0	0.0	5,415	38	5,453	104.6					
		大山崎町	0	0	0	0.0	10,030	0	10,030	27.5	0	0	0	0.0	0	0	0	0.0					
	計	3,108	0	3,108	8.5	49,560	0	49,560	135.8	0	0	0	0.0	7,570	38	7,608	145.9						
山城 北	小 計	宇治市	0	0	0	0.0	10,505	0	10,505	28.8	383	8	391	32.6	25,941	155	26,096	500.5					
		城陽市	0	0	0	0.0	13,862	0	13,862	38.0	12	0	12	1.0	15,117	0	15,117	289.9					
		八幡市	0	0	0	0.0	24,403	0	24,403	66.9	199	22	221	18.4	2,728	0	2,728	52.3					
		京田辺市	0	0	0	0.0	0	0	0	0.0	13	0	13	1.1	16,819	186	17,005	326.1					
	久御山町	0	0	0	0.0	0	0	0	0.0	0	0	0	0.0	2,903	32	2,935	56.3						
井手町	0	0	0	0.0	0	0	0	0.0	0	0	0	0.0	2,565	0	2,565	49.2							
宇治田原町	0	0	0	0.0	0	0	0	0.0	0	0	0	0.0	3,576	0	3,576	68.6							
山城 南	小 計	木津川市	0	0	0	0.0	48,770	0	48,770	133.6	607	30	637	53.1	69,649	373	70,022	1342.9					
		笠置町	0	0	0	0.0	0	0	0	0.0	0	0	0	0.0	6	0	6	0.1					
		和束町	0	0	0	0.0	0	0	0	0.0	0	0	0	0.0	430	0	430	8.2					
		精華町	0	0	0	0.0	0	0	0	0.0	0	0	0	0.0	616	0	616	11.8					
	南山城村	0	0	0	0.0	0	0	0	0.0	0	0	0	0.0	145	0	145	2.8						
小 計	0	0	0	0.0	0	0	0	0.0	0	0	0	0.0	11,397	317	11,714	224.7							
南 丹	小 計	亀岡市	0	0	0	0.0	9,780	214	9,994	27.4	0	0	0	0.0	12,695	236	12,931	248.0					
		南丹市	0	0	0	0.0	6,731	0	6,731	18.4	0	0	0	0.0	19,098	90	19,188	368.0					
		京丹波町	0	0	0	0.0	6,905	0	6,905	18.9	0	0	0	0.0	13,341	13	13,354	256.1					
		小 計	0	0	0	0.0	23,416	214	23,630	64.7	0	0	0	0.0	45,134	339	45,473	872.1					
	福知山市	6,954	0	6,954	19.1	30,351	365	30,716	84.2	260	12	272	22.7	13,990	195	14,185	272.0						
中 丹	小 計	舞鶴市	10,116	0	10,116	27.7	40,564	0	40,564	111.1	0	0	0	0.0	19,638	122	19,760	379.0					
		綾都市	10,119	0	10,119	27.7	12,266	0	12,266	33.6	294	8	302	25.2	8,308	356	8,664	166.2					
		小 計	27,189	0	27,189	74.5	83,181	365	83,546	228.9	554	20	574	47.8	41,936	673	42,609	817.2					
		宮津市	365	0	365	1.0	0	0	0	0.0	14	0	14	1.2	9,212	93	9,305	178.5					
	京丹後市	0	0	0	0.0	14,626	178	14,804	40.6	24	0	24	2.0	14,626	178	14,804	283.9						
伊根町	0	0	0	0.0	0	0	0	0.0	5	0	5	0.4	1,511	0	1,511	29.0							
与謝野町	0	0	0	0.0	0	0	0	0.0	109	9	118	9.8	2,728	0	2,728	52.3							
小 計	365	0	365	1.0	14,626	178.0	14,804	40.6	152	9	161	13.4	28,077	271	28,348	543.7							
丹 後	合 計	丹 後 合 計	164,859	292	165,151	452.5	476,396	3,237	479,633	1314.1	3,742	77	3,819	318.3	638,361	6,326	644,687	12363.9					
		合 計（京都市除く）	30,662	0	30,662	84.0	219,553	757	220,310	603.6	1,313	59	1,372	114.3	203,763	2,011	205,774	3946.4					

5ー(6) 介護予防サービスの利用状況(詳細)

圏域	保健所名	市町村名	介護予防訪問入浴介護			介護予防訪問看護 1週間の 利用回数	介護予防訪問リハビリテーション			介護予防 訪問リハ 1週間の 利用回数	介護予防居宅療養管理指導			介護予防 居宅療養 管理指導 1月当たり 利用人数			
			第1号 被保険者 合計(回)	第2号 被保険者 合計(回)	全 体 合計(回)		第1号 被保険者 合計(回)	第2号 被保険者 合計(回)	全 体 合計(回)		第1号 被保険者 合計(人)	第2号 被保険者 合計(人)	全 体 合計(人)				
京 都 ・ 乙 訓		京都市	39	0	39	0.75	101,817	2,669	104,486	2,003.8	41,942	2,463	44,405	851.6	70	8,901	741.8
	乙 訓	向日市	0	0	0	0.00	1,550	0	1,550	29.7	2,556	236	2,792	53.5	0	606	50.5
		長岡京市	2	0	2	0.04	4,205	0	4,205	80.6	3,104	0	3,104	59.5	0	837	69.8
		大山崎町	0	0	0	0.00	479	0	479	9.2	400	0	400	7.7	0	220	18.3
		計	2	0	2	0.04	6,234	0	6,234	119.6	6,060	236	6,296	120.7	0	1,663	138.6
山 城 北	小 計	宇治市	41	0	41	0.79	108,051	2,669	110,720	2,123.4	48,002	2,699	50,701	972.3	70	10,564	880.3
		城陽市	53	0	53	1.02	8,073	225	8,298	159.1	7,331	717	8,048	154.3	0	937	78.1
		八幡市	0	0	0	0.00	7,293	264	7,557	144.9	3,879	639	4,518	86.6	17	750	62.5
		京田辺市	0	0	0	0.00	8,165	55	8,220	157.6	1,154	64	1,218	23.4	4	1,388	115.7
		久御山町	0	0	0	0.00	3,412	97	3,509	67.3	643	0	643	12.3	1	239	19.9
山 城 南	小 計	久御山町	0	0	0	0.00	894	36	930	17.8	1,192	90	1,282	24.6	0	89	7.4
		井手町	0	0	0	0.00	1,645	0	1,645	31.5	206	0	206	4.0	0	120	10.0
		宇治田原町	0	0	0	0.00	261	29	290	5.6	162	0	162	3.1	0	27	2.3
		小 計	53	0	53	1.02	29,743	706	30,449	584.0	14,567	1,510	16,077	308.3	22	3,550	295.8
		木津川市	0	0	0	0.00	5,085	122	5,207	99.9	790	148	938	18.0	0	478	39.8
南 丹	小 計	笠置町	0	0	0	0.00	364	0	364	7.0	0	0	0	0.0	0	29	2.4
		和束町	0	0	0	0.00	1,220	0	1,220	23.4	0	0	0	0.0	0	8	0.7
		精華町	0	0	0	0.00	4,635	104	4,739	90.9	52	0	52	1.0	0	252	21.0
		南山城村	0	0	0	0.00	392	0	392	7.5	0	0	0	0.0	0	50	4.2
		小 計	0	0	0	0.00	11,696	226	11,922	228.6	842	148	990	19.0	0	817	68.1
中 丹	小 計	亀岡市	3	0	3	0.06	3,805	191	3,996	76.6	740	0	740	14.2	1	695	57.9
		南丹市	0	0	0	0.00	2,046	153	2,199	42.2	3,344	26	3,370	64.6	0	245	20.4
		京丹波町	0	0	0	0.00	279	0	279	5.4	540	0	540	10.4	4	4	0.3
		小 計	3	0	3	0.06	6,130	344	6,474	124.2	4,624	26	4,650	89.2	1	944	78.7
		福知山市	4	0	4	0.08	1,970	66	2,036	39.0	1,570	57	1,627	31.2	0	174	14.5
丹 後	小 計	舞鶴市	19	0	19	0.36	5,995	53	6,048	116.0	3,097	0	3,097	59.4	9	247	20.6
		綾都市	1	0	1	0.02	1,171	59	1,230	23.6	782	106	888	17.0	0	68	5.7
		小 計	24	0	24	0.46	9,136	178	9,314	178.6	5,449	163	5,612	107.6	9	489	40.8
		宮津市	0	0	0	0.00	3,786	134	3,920	75.2	561	80	641	12.3	41	0	3.4
		京丹後市	0	0	0	0.00	3,626	40	3,666	70.3	1,695	190	1,885	36.2	2	154	12.8
合 計 (京都市除く)	合 計	伊根町	0	0	0	0.00	293	0	293	5.6	0	0	0	0.0	0	29	2.4
		与謝野町	1	0	1	0.02	1,687	27	1,714	32.9	329	0	329	6.3	0	362	30.2
		小 計	1	0	1	0.02	9,392	201	9,593	184.0	2,585	270	2,855	54.8	2	586	48.8
		合 計	122	0	122	2.34	174,148	4,324	178,472	3,422.8	76,069	4,816	80,885	1,551.2	104	16,950	1,412.5
		合 計	83	0	83	1.59	72,331	1,655	73,986	1,418.9	34,127	2,353	36,480	699.6	34	8,049	670.8

5ー(6) 介護予防サービスの利用状況(詳細)(続き)

圏域	保健所名	市町村名	介護予防通所リハビリテーション				介護予防通所リハビリテーション 1月当たり 利用件数	介護予防短期入所生活介護				介護予防 短期・生活 1月当たり 利用延日数	介護予防短期入所療養介護				介護予防 短期・療養 1月当たり 利用延日数	介護予防特定施設入居者生活介護				介護予防特定施設入居者 生活介護 1日当たり 利用延日数
			第1号 被保険者 合計(件)	第2号 被保険者 合計(件)	全 体 合計(件)	全 体 合計(件)		第1号 被保険者 利用延日数	第2号 被保険者 利用延日数	全 体 利用延日数	第1号 被保険者 利用延日数		第2号 被保険者 利用延日数	全 体 利用延日数	第1号 被保険者 利用延日数	第2号 被保険者 利用延日数		全 体 利用延日数				
京 都 ・ 乙 訓	乙 訓	京都市	18,554	234	18,788	1,565.7	1,772	0	1,772	147.7	226	0	226	18.8	32,873	0	32,873	90.1				
		向日市	1,391	0	1,391	115.9	67	0	67	5.6	77	0	77	6.4	2,959	0	2,959	8.1				
		長岡京市	2,487	51	2,538	211.5	54	0	54	4.5	26	0	26	2.2	9,480	0	9,480	26.0				
		大山崎町	613	4	617	51.4	50	0	50	4.2	0	0	0	0.0	1,894	0	1,894	5.2				
	小 計	4,491	55	4,546	378.8	171	0	171	14.3	103	0	103	8.6	14,333	0	14,333	39.3					
山 城 北	小 計	宇治市	2,835	84	2,919	243.3	440	0	440	36.7	0	0	0	0.0	10,824	0	10,824	29.7				
		城陽市	2,247	90	2,337	194.8	190	0	190	15.8	56	0	56	4.7	6,354	0	6,354	17.4				
		八幡市	3,047	48	3,095	257.9	33	0	33	2.8	23	0	23	1.9	3,950	0	3,950	10.8				
		京田辺市	1,008	16	1,024	85.3	22	0	22	1.8	0	0	0	0.0	1,115	0	1,115	3.1				
	久御山町	173	0	173	14.4	30	0	30	2.5	24	0	24	2.0	244	0	244	0.7					
山 城 南	小 計	井手町	81	0	81	6.8	3	0	3	0.3	0	0	0	0.0	693	0	693	1.9				
		宇治田原町	290	0	290	24.2	21	0	21	1.8	0	0	0	0.0	0	0	0	0.0				
		小 計	9,681	238	9,919	826.6	739	0	739	61.6	103	0	103	8.6	23,180	0	23,180	63.5				
		木津川市	1,034	5	1,039	86.6	16	0	16	1.3	18	0	18	1.5	2,987	0	2,987	8.2				
	笠置町	3	0	3	0.3	9	0	9	0.8	0	0	0	0.0	0	0	0	0.0					
南 丹	小 計	和束町	32	0	32	2.7	27	0	27	2.3	0	0	0	0.0	350	0	350	1.0				
		精華町	1,037	11	1,048	87.3	98	0	98	8.2	18	0	18	1.5	2,044	0	2,044	5.6				
		南山城村	0	0	0	0.0	25	0	25	2.1	0	0	0	0.0	0	0	0	0.0				
		小 計	2,106	16	2,122	176.8	175	0	175	14.6	36	0	36	3.0	5,381	0	5,381	14.7				
	亀岡市	1,409	10	1,419	118.3	435	0	435	36.3	3	0	3	0.3	586	0	586	1.6					
中 丹	小 計	南丹市	1,132	21	1,153	96.1	408	0	408	34.0	24	0	24	2.0	92	0	92	0.3				
		京丹波町	40	6	46	3.8	61	0	61	5.1	0	0	0	0.0	0	0	0	0.0				
		小 計	2,581	37	2,618	218.2	904	0	904	75.3	27	0	27	2.3	678	0	678	1.9				
		福知山市	787	23	810	67.5	174	0	174	14.5	60	0	60	0.5	3,239	0	3,239	8.9				
	舞鶴市	2,197	26	2,223	185.3	237	0	237	19.8	61	0	61	5.1	5,372	0	5,372	14.7					
丹 後	小 計	綾部市	242	8	250	20.8	28	0	28	2.3	7	0	7	0.6	652	0	652	1.8				
		小 計	3,226	57	3,283	273.6	439	0	439	36.6	74	0	74	6.2	9,263	0	9,263	25.4				
		宮津市	118	0	118	9.8	177	0	177	14.8	0	0	0	0.0	973	0	973	2.7				
		京丹後市	670	0	670	55.8	326	0	326	27.2	0	0	0	0.0	1,959	0	1,959	5.4				
	伊根町	0	0	0	0.0	16	0	16	1.3	0	0	0	0.0	505	0	505	1.4					
合 計（京都市除く）	小 計	与謝野町	164	1	165	13.8	195	0	195	16.3	0	0	0	0.0	1,704	0	1,704	4.7				
		小 計	952	1	953	79.4	714	0	714	59.5	0	0	0	0.0	5,141	0	5,141	14.1				
		合 計	41,591	638	42,229	3,519.1	4,914	0	4,914	409.5	569	0	569	47.4	90,849	0	90,849	248.9				
		合 計	23,037	404	23,441	1,953.4	3,142	0	3,142	261.8	343	0	343	28.6	57,976	0	57,976	158.8				

5－(6) 介護予防サービスの利用状況(詳細)(続き)

圏域	保健所名	市町村名	介護予防福祉用具貸与			特定介護予防福祉用具販売			特定介護予防福祉用具販売の利用人数	特定介護予防福祉用具販売の支払金額(円)	特定介護予防福祉用具販売の利用件数	1件当たり利用金額(円)	介護予防住宅改修			介護予防住宅改修の支払金額(円)	介護予防住宅改修の利用件数	1件当たり利用金額(円)		
			第1号被保険者	第2号被保険者	全体合計(人)	第1号被保険者	第2号被保険者	全体合計(人)					第1号被保険者	第2号被保険者	全体合計(人)					
京都・乙訓	乙訓	京都市	111,318	1,220	112,538	112,538	2,113	30	2,143	2,143	63,854,164	2,705	23,606	2,466	25	2,491	2,491	212,633,931	2,641	80,513
		向日市	4,027	21	4,048	4,048	72	0	72	72	2,142,944	84	25,511	120	0	120	120	9,736,281	127	76,664
		長岡京市	5,508	55	5,563	5,563	108	1	109	109	2,756,213	117	23,557	204	2	206	206	16,925,480	224	75,560
		大山崎町	976	12	988	988	21	0	21	21	474,523	26	18,251	34	0	34	34	3,010,750	35	86,021
		計	10,511	88	10,599	10,599	201	1	202	202	5,373,680	227	23,673	358	2	360	360	29,672,511	386	76,872
山城北	小計	宇治市	121,829	1,308	123,137	123,137	2,314	31	2,345	2,345	69,227,844	2,932	23,611	2,824	27	2,851	2,851	242,306,442	3,027	80,048
		宇治市	12,179	71	12,250	12,250	264	5	269	269	7,987,151	278	28,731	400	4	404	404	40,203,572	428	93,934
		城陽市	9,311	156	9,467	9,467	188	2	190	190	5,351,690	199	26,893	279	4	283	283	28,644,560	308	93,002
		八幡市	6,505	90	6,595	6,595	140	4	144	144	4,326,436	148	29,233	192	1	193	193	18,906,512	204	92,679
		京田辺市	2,919	14	2,933	2,933	62	0	62	62	1,583,101	70	22,616	113	0	113	113	9,838,865	118	83,380
山城南	小計	久御山町	1,977	20	1,997	1,997	35	0	35	35	987,215	37	26,681	57	0	57	57	5,741,559	59	97,315
		井手町	1,105	12	1,117	1,117	17	0	17	17	484,582	21	23,075	37	0	37	37	3,307,227	41	80,664
		宇治田原町	410	0	410	410	8	0	8	8	218,068	10	21,807	14	1	15	15	1,642,812	15	109,521
		小計	34,406	363	34,769	34,769	714	11	725	725	20,938,243	763	27,442	1,092	10	1,102	1,102	108,285,107	1,173	92,315
		木津川市	3,536	38	3,574	3,574	80	0	80	80	2,512,945	85	29,564	144	1	145	145	14,609,500	160	91,309
山城南	小計	笠置町	163	0	163	163	5	0	5	5	104,960	5	20,992	3	0	3	3	252,200	3	84,067
		和束町	612	3	615	615	25	0	25	25	868,512	31	28,017	24	1	25	25	2,711,599	26	104,292
		精華町	2,272	47	2,319	2,319	49	1	50	50	1,519,550	55	27,628	56	1	57	57	5,750,508	60	95,842
		南山城村	417	0	417	417	5	0	5	5	162,261	6	27,044	11	0	11	11	1,231,743	11	111,977
		小計	7,000	88	7,088	7,088	164	1	165	165	5,168,228	182	28,397	238	3	241	241	24,555,550	260	94,444
南丹	小計	亀岡市	7,162	111	7,273	7,273	120	5	125	125	3,211,166	130	24,701	196	2	198	198	16,428,384	214	76,768
		南丹市	4,485	38	4,523	4,523	58	1	59	59	1,368,658	59	23,198	74	1	75	75	5,821,974	75	77,626
		京丹波町	341	13	354	354	23	0	23	23	632,137	24	26,339	25	0	25	25	2,160,592	25	86,424
		小計	11,988	162	12,150	12,150	201	6	207	207	5,211,961	213	24,469	295	3	298	298	24,410,950	314	77,742
		福知山市	7,568	130	7,698	7,698	107	1	108	108	3,336,187	117	28,514	94	2	96	96	8,207,410	102	80,465
中丹	小計	舞鶴市	10,888	143	11,031	11,031	173	3	176	176	4,537,107	194	23,387	140	3	143	143	10,785,898	162	66,580
		綾部市	3,564	73	3,637	3,637	67	1	68	68	2,280,951	73	31,246	53	0	53	53	4,992,027	57	87,579
		小計	22,020	346	22,366	22,366	347	5	352	352	10,154,245	384	26,443	287	5	292	292	23,985,335	321	74,721
		宮津市	2,700	22	2,722	2,722	52	2	54	54	1,472,497	54	27,268	21	0	21	21	1,144,842	21	54,516
		京丹後市	6,709	78	6,787	6,787	156	4	160	160	4,852,003	170	28,541	128	4	132	132	11,163,519	143	78,067
丹後	小計	伊根町	478	0	478	478	5	0	5	5	149,805	5	29,961	4	0	4	4	464,928	5	92,986
		与謝野町	3,199	5	3,204	3,204	65	1	66	66	1,976,468	66	29,946	57	0	57	57	4,832,043	58	83,311
		小計	13,086	105	13,191	13,191	278	7.0	285	285	8,450,773	295	28,647	210	4	214	214	17,605,332	227	77,557
		合計	210,329	2,372	212,701	212,701	4,018	61	4,079	4,079	119,151,294	4,769	24,985	4,946	52	4,998	4,998	441,148,716	5,322	82,892
		合計(京都市除く)	99,011	1,152	100,163	100,163	1,905	31	1,936	1,936	55,297,130	2,064	26,791	2,480	27	2,507	2,507	228,514,785	2,681	85,235

5ー(6) 介護予防サービスの利用状況(詳細)(続き)

圏域	保健所名	市町村名	介護予防支援			介護予防認知症対応型通所介護			介護予防認知症対応型小規模多機能型居宅介護			介護予防認知症対応型共同生活介護			介護予防認知症対応型共同生活介護 利用延日数		
			第1号 被保険者 合計(人)	第2号 被保険者 合計(人)	全 体 合計(人)	第1号 被保険者 合計(回)	第2号 被保険者 合計(回)	全 体 合計(回)	第1号 被保険者 合計(人)	第2号 被保険者 合計(人)	全 体 合計(人)	第1号 被保険者 利用延日数	第2号 被保険者 利用延日数	全 体 利用延日数			
京 都	乙 訓	京都市	132,219	1,649	133,868	57	0	57	1.1	815	0	815	67.9	0	1,112	3.0	
		向日市	5,020	52	5,072	60	0	60	1.2	32	0	32	2.7	0	0	0.0	
		長岡京市	7,613	90	7,703	0	0	0	0.0	102	0	102	8.5	0	0	0.0	
		大山崎町	1,382	15	1,397	0	0	0	0.0	0	0	0	0.0	0	0	0.0	
	小 計	14,015	157	14,172	60	0	60	1.2	134	0	134	11.2	0	0	0.0		
山 城 北	小 計	宇治市	146,234	1,806	148,040	117	0	117	2.2	949	0	949	79.1	0	1,112	3.0	
		宇治市	15,066	193	15,259	39	0	39	0.7	0	0	0	0.0	0	0	0.0	
		城陽市	11,090	260	11,350	149	0	149	2.9	126	0	126	10.5	74	0	74	0.2
		八幡市	9,035	138	9,173	0	0	0	0.0	69	0	69	5.8	0	0	0.0	
	山城北	京田辺市	3,958	51	4,009	0	0	0	0.0	31	0	31	2.6	0	0	0.0	
山 城 南	小 計	久御山町	2,124	29	2,153	0	0	0	0.0	61	0	61	5.1	0	0	0.0	
		井手町	1,268	15	1,283	0	0	0	0.0	0	0	0	0.0	0	0	0.0	
		宇治田原町	669	7	676	0	0	0	0.0	0	0	0	0.0	0	0	0.0	
		小 計	43,210	693	43,903	188	0	188	3.6	287	0	287	23.9	74	0	74	0.2
	山城南	木津川市	4,799	58	4,857	0	0	0	0.0	78	0	78	6.5	0	0	0.0	
南 丹	小 計	笠置町	197	0	197	0	0	0	0.0	0	0	0	0.0	0	0	0.0	
		和束町	722	3	725	0	0	0	0.0	0	0	0	0.0	0	0	0.0	
		精華町	3,305	58	3,363	11	0	11	0.2	84	0	84	7.0	0	0	0.0	
		南山城村	459	0	459	0	0	0	0.0	0	0	0	0.0	0	0	0.0	
	南 丹	亀岡市	9,482	119	9,601	110	0	110	0.2	162	0	162	13.5	0	0	0.0	
中 丹	小 計	南丹市	8,169	117	8,286	15	0	15	0.3	393	0	393	32.8	365	0	365	1.0
		南丹市	5,125	57	5,182	432	0	432	0.0	142	0	142	11.8	52	0	52	0.1
		京丹波町	468	19	487	41	0	41	0.0	0	0	0	0.0	0	0	0.0	
		小 計	13,762	193	13,955	15	0	15	0.3	535	0	535	44.6	417	0	417	1.1
	中丹西	福知山市	8,148	154	8,302	181	0	181	3.5	90	0	90	7.5	151	0	151	0.4
丹 後	小 計	舞鶴市	12,335	160	12,495	0	0	0	0.0	187	0	187	15.6	0	0	0.0	
		綾部市	3,922	86	4,008	0	0	0	0.0	25	0	25	2.1	0	0	0.0	
		小 計	24,405	400	24,805	181	0	181	3.5	302	0	302	25.2	151	0	151	0.4
		宮津市	3,562	35	3,597	0	0	0	0.0	0	0	0	0.0	0	0	0.0	
	丹 後	京丹後市	7,250	107	7,357	76	36	112	2.1	495	0	495	41.3	0	0	0.0	
合 計	小 計	伊根町	472	0	472	0	0	0	0.0	62	0	62	5.2	0	0	0.0	
		与謝野町	3,446	12	3,458	47	0	47	0.9	178	0	178	14.8	0	0	0.0	
	小 計	14,730	154	14,884	123	36	159	3.0	735	0	735	61.3	0	0	0.0		
合 計			251,823	3,365	255,188	635	36	671	12.9	2,970	0	2,970	247.5	1,754	0	1,754	4.8
合 計 (京都市除く)			119,604	1,716	121,320	578	36	614	11.8	2,155	0	2,155	179.6	642	0	642	1.8

5－(7) 施設・居住系サービスの利用状況（詳細）

圏域	保健所名	市町村名	介護老人福祉施設				地域密着型介護老人福祉施設入所者生活介護				介護老人保健施設				介護医療院			
			1日当たり利用人数				1日当たり利用人数				1日当たり利用人数				1日当たり利用人数			
			第1号被保険者	第2号被保険者	全 体		第1号被保険者	第2号被保険者	全 体		第1号被保険者	第2号被保険者	全 体		第1号被保険者	第2号被保険者	全 体	
京都市・乙訓	乙訓	京都市	5,915.4	22.5	5,937.9	6.8	703.7	6.8	710.5	3,346.8	27.1	3,373.9	1,744.1	37.6	1,781.7			
		向日市	230.3	0.0	230.3	0.0	25.3	0.0	25.3	134.0	1.0	135.0	51.4	0.9	52.3			
		長岡京市	279.9	0.0	279.9	0.0	83.0	0.0	83.0	150.4	1.1	151.5	57.8	0.0	57.8			
		大山崎町	69.6	0.0	69.6	0.0	27.5	0.0	27.5	35.3	0.0	35.3	9.0	0.1	9.1			
	小計	579.7	0.0	579.7	0.0	135.8	0.0	135.8	319.7	2.2	321.9	118.2	1.0	119.2				
山城北	山城北	宇治市	6,495.2	22.5	6,517.6	6.8	839.5	6.8	846.3	3,666.5	29.3	3,695.8	1,862.3	38.6	1,900.9			
		宇治市	647.3	1.5	648.8	0.0	28.8	0.0	28.8	446.9	3.1	450.1	153.9	2.1	156.1			
		城陽市	326.6	0.8	327.4	0.0	38.0	0.0	38.0	196.3	4.3	200.6	33.5	0.0	33.5			
		八幡市	223.1	2.2	225.3	0.0	66.9	0.0	66.9	227.3	2.4	229.7	41.1	2.1	43.1			
	小計	209.4	2.0	211.4	0.0	0.0	0.0	0.0	118.4	2.6	121.1	9.6	0.0	9.6				
山城南	山城南	久御山町	92.5	0.0	92.5	0.0	0.0	0.0	0.0	36.4	0.9	37.3	5.0	0.0	5.0			
		井手町	61.5	0.0	61.5	0.0	0.0	0.0	0.0	21.0	0.0	21.0	3.9	0.0	3.9			
		宇治田原町	73.0	0.8	73.7	0.0	0.0	0.0	0.0	24.2	0.0	24.2	4.0	0.0	4.0			
		小計	1,633.4	7.2	1,640.6	0.0	133.6	0.0	133.6	1,070.7	13.3	1,083.9	251.0	4.2	255.2			
	小計	298.3	0.2	298.6	0.0	0.0	0.0	0.0	129.9	2.1	132.1	25.2	0.0	25.2				
南丹	南丹	笠置町	19.7	0.0	19.7	0.0	0.0	0.0	0.0	6.1	0.0	6.1	1.4	0.0	1.4			
		和束町	55.3	0.0	55.3	0.0	0.0	0.0	0.0	24.2	0.0	24.2	0.3	0.0	0.3			
		精華町	131.5	1.6	133.1	0.0	0.0	0.0	0.0	74.4	0.0	74.4	4.9	0.0	4.9			
		南山城村	39.8	0.0	39.8	0.0	0.0	0.0	0.0	8.9	0.0	8.9	1.0	0.0	1.0			
	小計	544.6	1.8	546.5	0.0	0.0	0.0	0.0	243.5	2.1	245.7	32.8	0.0	32.8				
中丹	中丹	亀岡市	397.6	5.1	402.7	0.6	26.8	0.6	27.4	277.1	1.8	278.9	133.3	2.5	135.8			
		南丹市	304.7	0.7	305.3	0.0	18.4	0.0	18.4	154.5	0.7	155.2	0.1	0.0	0.1			
		京丹波町	179.3	0.0	179.3	0.0	18.9	0.0	18.9	48.6	0.4	49.0	10.3	0.0	10.3			
		小計	881.6	5.8	887.4	0.6	64.2	0.6	64.7	480.1	2.9	483.1	143.7	2.5	146.2			
	小計	592.8	0.0	592.8	0.0	83.2	1.0	84.2	169.0	0.9	169.9	0.0	0.0	0.0				
丹後	丹後	福知山市	394.5	0.7	395.2	0.0	111.1	0.0	111.1	371.8	1.1	372.9	0.1	0.0	0.1			
		舞鶴市	313.3	1.0	314.4	0.0	33.6	0.0	33.6	145.6	1.5	147.1	2.1	0.0	2.1			
		綾部市	1,300.7	1.7	1,302.4	1.0	228.9	1.0	228.9	686.4	3.5	689.9	2.2	0.0	2.2			
		小計	259.3	0.5	259.8	0.0	0.0	0.0	0.0	59.6	0.0	59.6	1.2	0.0	1.2			
	小計	582.2	2.3	584.4	0.5	40.1	0.5	40.6	86.7	1.2	87.9	0.6	0.0	0.6				
丹後	丹後	伊根町	45.1	0.0	45.1	0.0	0.0	0.0	0.0	11.3	0.0	11.3	0.6	0.0	0.6			
		与謝野町	251.3	1.6	253.0	0.0	0.0	0.0	0.0	49.9	0.6	50.6	4.2	0.0	4.2			
		小計	1,137.9	4.4	1,142.3	0.5	40.1	0.5	40.6	207.5	1.9	209.3	6.7	0.0	6.7			
		小計	11,993.4	43.5	12,036.8	8.9	1,314.1	8.9	1,314.1	6,354.7	53.0	6,407.6	2,298.7	45.3	2,344.0			
	合計（京都市除く）	6,077.9	21.0	6,099.0	2.1	603.6	2.1	603.6	3,007.9	25.9	3,033.7	594.6	7.7	562.3				

5- (7) 施設・居住系サービスの利用状況(詳細)(続き)

圏域	保健所名	市町村名	特定施設入居者生活介護			地域密着型特定施設入居者生活介護			介護予防特定施設入居者生活介護			認知症対応型共同生活介護			介護予防認知症対応型共同生活介護		
			第1号被保険者	第2号被保険者	全 体	第1号被保険者	第2号被保険者	全 体	第1号被保険者	第2号被保険者	全 体	第1号被保険者	第2号被保険者	全 体	第1号被保険者	第2号被保険者	全 体
京 都	乙 訓	京都市	2,630.0	10.2	2,640.2	367.7	8.5	368.5	90.1	0.0	90.1	2,380.8	8.0	2,388.8	3.0	0.0	3.0
		向日市	92.8	0.7	93.5	8.5	0.0	8.5	8.1	0.0	8.1	57.5	0.0	57.5	0.0	0.0	0.0
		長岡京市	157.3	1.0	158.3	0.0	0.0	0.0	26.0	0.0	26.0	137.6	0.1	137.6	0.0	0.0	0.0
		大山崎町	30.7	0.0	30.8	0.0	0.0	0.0	5.2	0.0	5.2	26.8	0.0	26.8	0.0	0.0	0.0
	小 計		280.9	1.7	282.6	8.5	0.0	8.5	39.3	0.0	39.3	221.9	0.1	221.9	0.0	0.0	0.0
山 城 北	小 計	宇治市	2,910.9	11.9	2,922.8	376.2	0.8	377.0	129.3	0.0	129.3	2,602.6	8.1	2,610.7	3.0	0.0	3.0
		宇治市	261.6	0.0	261.6	0.0	0.0	0.0	29.7	0.0	29.7	279.0	0.0	279.0	0.0	0.0	0.0
		城陽市	95.5	1.0	96.5	0.0	0.0	0.0	17.4	0.0	17.4	84.5	0.0	84.5	0.2	0.0	0.2
		八幡市	103.7	0.0	103.7	0.0	0.0	0.0	10.8	0.0	10.8	51.7	1.0	52.7	0.0	0.0	0.0
	山城北	京田辺市	95.6	0.0	95.6	0.0	0.0	0.0	3.1	0.0	3.1	34.1	0.0	34.1	0.0	0.0	0.0
山 城 南	小 計	久御山町	14.2	0.0	14.2	0.0	0.0	0.0	0.7	0.0	0.7	8.8	0.0	8.8	0.0	0.0	0.0
		井手町	6.0	0.0	6.0	0.0	0.0	0.0	1.9	0.0	1.9	8.5	0.0	8.5	0.0	0.0	0.0
		宇治田原町	4.4	0.0	4.4	0.0	0.0	0.0	0.0	0.0	0.0	0.0	0.0	0.0	0.0	0.0	0.0
		小 計	580.9	1.0	581.9	0.0	0.0	0.0	63.5	0.0	63.5	466.5	1.0	467.5	0.2	0.0	0.2
	山城南	木津川市	82.9	1.0	83.9	0.0	0.0	0.0	8.2	0.0	8.2	84.1	0.0	84.1	0.0	0.0	0.0
南 丹	小 計	笠置町	1.0	0.0	1.0	0.0	0.0	0.0	0.0	0.0	0.0	0.0	0.0	0.0	0.0	0.0	0.0
		和束町	3.5	0.0	3.5	0.0	0.0	0.0	1.0	0.0	1.0	0.0	0.0	0.0	0.0	0.0	0.0
		精華町	40.7	0.0	40.7	0.0	0.0	0.0	5.6	0.0	5.6	19.4	0.0	19.4	0.0	0.0	0.0
		南山城村	1.6	0.0	1.6	0.0	0.0	0.0	0.0	0.0	0.0	0.8	0.0	0.8	0.0	0.0	0.0
	小 計		129.7	1.0	130.7	0.0	0.0	0.0	14.7	0.0	14.7	104.3	0.0	104.3	0.0	0.0	0.0
南 丹	小 計	亀岡市	46.4	0.7	47.1	0.0	0.0	0.0	1.6	0.0	1.6	77.7	0.0	77.7	1.0	0.0	1.0
		南丹市	24.6	0.2	24.8	0.0	0.0	0.0	0.3	0.0	0.3	66.1	0.0	66.1	0.1	0.0	0.1
		京丹波町	8.8	0.0	8.8	0.0	0.0	0.0	0.0	0.0	0.0	25.9	0.0	25.9	0.0	0.0	0.0
		小 計	79.8	0.9	80.7	0.0	0.0	0.0	1.9	0.0	1.9	169.7	0.0	169.7	1.1	0.0	1.1
	中丹西	福知山市	71.4	0.0	71.4	19.1	0.0	19.1	8.9	0.0	8.9	76.9	0.0	76.9	0.4	0.0	0.4
中 丹	小 計	舞鶴市	103.6	1.4	105.1	27.7	0.0	27.7	14.7	0.0	14.7	74.2	0.0	74.2	0.0	0.0	0.0
		綾部市	28.3	0.0	28.3	27.7	0.0	27.7	1.8	0.0	1.8	77.1	0.0	77.1	0.0	0.0	0.0
		小 計	203.3	1.4	204.8	74.5	0.0	74.5	25.4	0.0	25.4	228.2	0.0	228.2	0.4	0.0	0.4
		宮津市	84.4	0.0	84.4	1.0	0.0	1.0	2.7	0.0	2.7	40.3	0.0	40.3	0.0	0.0	0.0
	丹 後	京丹後市	48.9	0.0	48.9	0.0	0.0	0.0	5.4	0.0	5.4	93.7	1.0	94.7	0.0	0.0	0.0
丹 後	小 計	伊根町	4.6	0.0	4.6	0.0	0.0	0.0	1.4	0.0	1.4	1.0	0.0	1.0	0.0	0.0	0.0
		与謝野町	18.7	0.0	18.7	0.0	0.0	0.0	4.7	0.0	4.7	38.5	0.0	38.5	0.0	0.0	0.0
		小 計	156.6	0.0	156.6	1.0	0.0	1.0	14.1	0.0	14.1	173.5	1.0	174.5	0.0	0.0	0.0
		合 計	4,061.2	16.2	4,077.4	451.7	0.8	452.5	248.9	0.0	248.9	3,744.8	10.1	3,754.9	4.8	0.0	4.8
	合 計 (京都市除く)		1,431.2	6.0	1,437.2	84.0	0.0	84.0	158.8	0.0	158.8	1,364.1	2.1	1,366.1	1.8	0.0	1.8

5ー(8) 施設サービスの利用状況(詳細)(令和7年2月時点)

圏域	保健所名	市町村名	介護老人福祉施設 利用人数	介護老人福祉施設利用者の流入・流出の状況（左の内訳）										地域密着型 介護老人福祉施設 利用人数	地域密着型介護老人福祉施設入所者生活介護利用者の流入・流出の状況（左の内訳）			
				圏域内施設 利用者	京都市・乙訓	山城北	山城南	南丹	中丹	丹後	他府県施設 利用者	合 計 （人）	圏域内施設 利用者		他圏域施設 利用者	他府県施設 利用者	合 計 （人）	
京都・乙訓	乙訓	京都市	6,140	5,666	104	7	93	16	6	222	6,140	741	741	0	0	0	741	
		向日市	241	217	2	0	11	1	1	9	241	28	28	0	0	0	28	
		長岡京市	293	0	3	0	3	1	0	12	293	88	88	88	0	0	88	
		大山崎町	72	60	0	0	0	0	0	12	72	29	29	0	0	0	29	
	小計	606	277	5	0	14	2	1	33	606	145	145	88	88	0	145		
山城北	小計	宇治市	674	0	132	3	3	1	0	20	674	28	28	28	0	0	28	
		城陽市	361	330	15	0	3	3	0	10	361	39	39	39	0	0	39	
		八幡市	315	209	11	0	1	1	0	93	315	83	83	83	0	0	83	
		京田辺市	220	0	3	4	0	0	0	23	220	0	0	0	0	0	0	
	山城北	久御山町	98	0	12	0	0	0	0	3	98	0	0	0	0	0	0	
山城南	小計	井手町	68	63	1	1	0	0	0	3	68	0	0	0	0	0	0	
		宇治田原町	81	77	3	0	0	0	0	1	81	0	0	0	0	0	0	
		小計	1,817	679	177	8	7	5	0	153	1,817	150	150	28	28	0	150	
		木津川市	308	221	2	30	0	0	0	55	308	0	0	0	0	0	0	
	中丹	南丹	笠置町	18	12	0	0	0	0	0	6	18	0	0	0	0	0	0
和束町			0	0	0	0	0	0	0	0	0	0	0	0	0	0	0	
精華町			169	126	1	26	0	0	0	16	169	0	0	0	0	0	0	
南山城村			41	0	0	0	0	0	0	25	41	0	0	0	0	0	0	
小計		536	359	3	56	0	0	0	102	536	0	0	0	0	0	0	0	
南丹	南丹	亀岡市	426	355	17	2	0	4	0	48	426	27	27	27	0	0	27	
		南丹市	317	299	14	1	0	1	0	2	317	18	18	18	0	0	18	
		京丹波町	185	178	0	0	0	2	0	5	185	20	20	20	0	0	20	
		小計	928	832	31	3	0	7	0	55	928	65	65	65	0	0	65	
	中丹	福知山市	613	0	4	3	0	22	0	12	613	86	86	86	0	0	86	
丹後	丹後	舞鶴市	412	351	2	0	0	3	22	19	412	117	117	117	0	0	117	
		綾部市	342	320	4	0	0	12	0	6	342	33	33	33	0	0	33	
		小計	1,367	671	10	3	0	37	22	37	1,367	236	236	236	0	0	236	
		宮津市	266	249	1	0	0	3	8	5	266	0	0	0	0	0	0	
	丹後	京丹後市	602	582	4	0	0	8	1	7	602	42	42	42	0	0	42	
合計	丹後	伊根町	42	40	0	0	0	1	1	0	42	0	0	0	0	0	0	
		与野町	266	196	2	1	0	1	4	6	266	0	0	0	0	0	0	
		小計	1,176	1,067	7	1	0	13	14	18	1,176	42	42	42	0	0	42	
		合計	12,570	9,551	228	172	15	164	44	29	12,570	1,379	1,379	1,379	116	116	1,379	
	合計（京都市除く）			6,430	3,885	202	68	8	71	28	23	398	638	638	522	522	638	

5- (8) 施設サービスの利用状況(詳細)(続き)

圏域	保健所名	市町村名	介護老人 保健施設 利用人数	介護老人保健施設利用者の流入・流出の状況（左の内訳）										合 計
				園域内施設		他	園 域		施 設	利 用 者		他府県施設		
				利 用 者	利 用 者		山城北	山城南		南 丹	中 丹		丹 後	
京都・乙訓	乙 訓	京都市	3,702	3,426		56	1	18	4	0	58	3,702		
		向日市	151	144		0	0	3	0	0	4	151		
		長岡京市	194	0	0	0	1	0	0	0	5	194		
		大山崎町	34	29	0	0	0	0	0	0	5	34		
	小 計		379	173	0	0	4	0	4	0	14	379		
山城北	山城北	小 計	4,081	3,599	56	1	22	4	0	72	4,081			
		宇治市	467	0	176	0	0	0	0	0	9	467		
		城陽市	222	179	38	3	0	0	0	0	2	222		
		八幡市	403	240	25	0	0	0	0	138	403			
	京田辺市	135	0	6	7	0	0	0	0	30	135			
山城南	山城南	久御山町	39	26	10	0	0	0	0	0	3	39		
		井手町	28	18	1	7	0	0	0	0	2	28		
		宇治田原町	25	21	2	1	0	0	0	0	1	25		
		小 計	1,319	484	258	18	0	0	0	185	1,319			
	木津川市	144	69	5	5	0	0	0	65	144				
山城南	山城南	笠置町	7	3	0	0	0	0	0	4	7			
		和束町	0	0	0	0	0	0	0	0	0			
		精華町	117	64	1	12	0	0	0	40	117			
		南山城村	5	0	0	0	0	0	0	2	5			
	小 計	273	136	6	17	0	0	0	111	273				
南丹	南 丹	亀岡市	294	226	39	2	0	0	0	27	294			
		南丹市	163	147	11	2	0	1	0	2	163			
		京丹波町	59	43	2	0	0	5	0	9	59			
		小 計	516	416	52	4	0	6	0	38	516			
	福知山市	178	0	4	1	0	1	0	12	178				
中丹	中丹東	舞鶴市	404	380	3	0	0	0	18	404				
		綾部市	159	150	1	0	1	4	0	3	159			
		小 計	741	530	8	1	1	5	0	33	741			
		宮津市	67	51	4	0	0	1	10	1	67			
	京丹後市	107	92	5	2	0	0	4	4	107				
丹後	丹 後	伊根町	9	8	0	0	0	0	0	9	9			
		与野町	59	0	1	0	0	1	4	2	59			
		小 計	242	151	10	2	0	2	19	7	242			
		合 計	7,172	5,316	334	80	20	29	29	0	446	7,172		
	合 計（京都市除く）	3,470	1,890	195	24	19	11	25	0	388	3,470			

5- (8) 施設サービスの利用状況(詳細)(続き)

圏域	保健所名	市町村名	介護医療院 利用人数	介護医療院利用者の流入・流出の状況（左の内訳）											合 計 （人）
				圏域内施設 利 用 者		他 圏 域 施 設 利 用 者					他府県施設 利 用 者				
				利 用 者	京都市・乙訓	山城北	山城南	南 丹	中 丹	丹 後					
京 都 ・ 乙 訓		京都市	1,881	1,796		14	0	18	0	0	0	6	1,881		
	乙 訓	向日市	55	55		0	0	0	0	0	0	0	55		
		長岡京市	59	0		0	0	1	0	0	0	1	59		
		大山崎町	10	10		0	0	0	0	0	0	0	10		
		計	124	65		0	0	1	0	0	0	1	124		
山 城 北	小 計		2,005	1,861	14	0	19	0	0	0	7	2,005			
	山城北	宇治市	160	0	131		0	0	0	0	0	0	160		
		城陽市	37	7	30		0	0	0	0	0	0	37		
		八幡市	104	72	31		0	0	0	0	0	1	104		
		京田辺市	11	0	2		0	0	0	0	0	4	11		
		久御山町	6	0	6		0	0	0	0	0	0	6		
		井手町	3	0	3		0	0	0	0	0	0	3		
		宇治田原町	4	0	4		0	0	0	0	0	0	4		
		小 計	325	79	207		0	0	0	0	0	5	325		
山 城 南	山城南	木津川市	19	0	2	1		0	0	0	0	16	19		
		笠置町	0	0	0	0		0	0	0	0	0	0		
		和束町	0	0	0	0		0	0	0	0	0	0		
		精華町	6	0	0	0		0	0	0	0	6	6		
		南山城村	1	0	0	0		0	0	0	0	1	1		
		小 計	26	0	2	1		0	0	0	0	23	26		
	南 丹	南 丹	亀岡市	139	123	0	0		0	0	0	0	16	139	
南丹市			27	20	5	1		0	0	0	0	1	27		
京丹波町			11	7	3	1		0	0	0	0	0	11		
小 計			177	150	8	2		0	0	0	0	17	177		
中 丹		中丹西	福知山市	3	0	2	0	0		0	0	0	1	3	
	舞鶴市		0	0	0	0	0		0	0	0	0	0		
	中丹東	綾部市	2	0	2	0	0	0		0	0	0	2		
		小 計	5	0	4	0	0	0	0	0	0	1	5		
丹 後	丹 後	宮津市	1	0	0	0	0	1		0	0	0	1		
		京丹後市	0	0	0	0	0	0		0	0	0	0		
		伊根町	0	0	0	0	0	0		0	0	0	0		
		与謝野町	4	0	4	0	0	0	0		0	0	4		
	小 計	5	0	4	0	0	1	0		0	0	5			
合 計			2,543	2,090	225	17	0	20	0	0	0	53	2,543		
合 計（京都市除く）			662	294	178	3	0	2	0	0	0	47	662		

5－(9) 総合事業の利用状況(詳細)

圏域	保健所名	市町村名	訪問型(従前)		訪問型(A型)		訪問型(B型)		訪問型(C型)		訪問型(D型)		通所型(従前)		通所型(A型)		通所型(B型)		通所型(C型)		通所型(D型)	
			訪問型(従前)		訪問型(A型)		訪問型(B型)		訪問型(C型)		訪問型(D型)		通所型(従前)		通所型(A型)		通所型(B型)		通所型(C型)		通所型(D型)	
			第1号、第2号被保険者	合計(件)	第1号、第2号被保険者	合計(件)	第1号、第2号被保険者	合計(人)	第1号、第2号被保険者	合計(人)	第1号、第2号被保険者	合計(人)	第1号、第2号被保険者	合計(人)	第1号、第2号被保険者	合計(件)	第1号、第2号被保険者	合計(人)	第1号、第2号被保険者	合計(人)	第1号、第2号被保険者	合計(人)
京 都 ・ 乙 訓	乙 訓	京都市	3,594.9	1,291.2	15,494	38	45	0	0.0	0	0.0	86	7.2	90,265	7,522.1	9,493	791.1	0	0.0	767	63.9	
		向日市	1,710	142.5	38	3.2	45	3.8	0	0.0	0	0.0	2,802	233.5	0	0.0	0	0.0	939	78.3		
		長岡京市	2,722	226.8	107	8.9	0	0.0	0	0.0	0	0.0	4,653	387.8	1,964	163.7	0	0.0	33	2.8		
		大山崎町	348	29.0	0	0.0	0	0.0	0	0.0	0	0.0	489	40.8	0	0.0	0	0.0	3	0.3		
	計	4,780	398.3	145	12.1	45	3.8	0	0.0	0	0.0	7,944	662.0	1,964	163.7	0	0.0	975	81.3			
山 城 北	小 計	宇治市	3,993.3	1,303.3	15,639	33.3	45	3.8	0	0.0	86	7.2	98,209	8,184.1	11,457	954.8	0	0.0	1,742	145.2		
		城陽市	5,825	485.4	399	33.3	535	44.6	0	0.0	202	16.8	3,699	308.3	5,778	481.5	2,376	198.0	434	36.2		
		八幡市	5,047	420.6	0	0.0	0	0.0	24	2.0	0	0.0	2,012	167.7	4,370	364.2	0	0.0	0	0.0		
		京田辺市	4,505	375.4	0	0.0	24	2.0	0	0.0	4	0.3	1,253	104.4	202	16.8	154	12.8	279	23.3		
	山城北	久御山町	1,304	108.7	344	28.7	0	0.0	0	0.0	0	0.0	1,260	105.0	0	0.0	0	0.0	46	3.8		
山 城 南	小 計	井手町	670	55.8	0	0.0	0	0.0	0	0.0	0	0.0	436	36.3	229	19.1	0	0.0	0	0.0		
		宇治田原町	393	32.8	0	0.0	0	0.0	0	0.0	0	0.0	58	4.8	0	0.0	0	0.0	0	0.0		
		計	122	10.2	0	0.0	0	0.0	0	0.0	0	0.0	12,315	1,026.3	10,579	881.6	3,922	328.8	759	63.3		
		木津川市	17,866	1,488.8	743	61.9	559	46.6	0	0.0	206	17.2	0	0.0	12,315	1,026.3	10,579	881.6	3,922	328.8	759	63.3
	山 城 南	小 計	笠置町	1,009	84.1	60	5.0	0	0.0	0	0.0	0	0.0	2,443	203.6	638	53.2	0	0.0	0	0.0	
和束町			12	1.0	0	0.0	0	0.0	0	0.0	0	0.0	108	9.0	0	0.0	0	0.0	0	0.0		
精華町			18	1.5	158	13.2	0	0.0	0	0.0	0	0.0	332	27.7	27	2.3	0	0.0	0	0.0		
南山城村			176	14.7	322	26.8	0	0.0	0	0.0	0	0.0	272	22.7	659	54.9	91	7.6	25	2.1		
小 計		102	8.5	7	0.6	0	0.0	0	0.0	0	0.0	5	0.4	162	13.5	0	0.0	0	0.0	0	0.0	
南 丹	小 計	亀岡市	1,317	109.8	547	45.6	0	0.0	0	0.0	0	0.0	3,160	263.3	1,486	123.8	91	7.6	25	2.1		
		南丹市	3,001	250.1	0	0.0	0	0.0	0	0.0	0	0.0	5,612	467.7	0	0.0	0	0.0	0	0.0		
		京丹波町	94	7.8	68	5.7	0	0.0	0	0.0	0	0.0	341	28.4	681	56.8	0	0.0	199	16.6		
		計	3,095	257.9	131	10.9	0	0.0	0	0.0	0	0.0	8,677	723.1	681	56.8	0	0.0	199	16.6		
	中 丹	福知山市	0	0.0	0	0.0	52	4.3	62	5.2	0	0.0	0	0.0	0	0.0	0	0.0	58	4.8		
中 丹	小 計	舞鶴市	3,174	264.5	921	76.8	0	0.0	16	1.3	0	0.0	5,450	454.2	0	0.0	0	0.0	0	0.0		
		綾部市	66	5.5	35	2.9	0	0.0	0	0.0	0	0.0	297	24.8	102	8.5	0	0.0	0	0.0		
		計	3,240	270.0	956	79.7	52	4.3	78	6.5	0	0.0	5,747	478.9	102	8.5	0	0.0	58	4.8		
		宮津市	769	64.1	113	9.4	0	0.0	0	0.0	0	0.0	2,938	244.8	145	12.1	0	0.0	0	0.0		
	丹 後	京丹後市	1,243	103.6	152	12.7	0	0.0	0	0.0	0	0.0	5,284	440.3	1,094	91.2	0	0.0	0	0.0		
丹 後	小 計	伊根町	54	4.5	0	0.0	0	0.0	0	0.0	0	0.0	209	17.4	0	0.0	0	0.0	0	0.0		
		与謝野町	3,200	266.7	198	16.5	0	0.0	0	0.0	0	0.0	22,419	1,868.3	587	48.9	0	0.0	0	0.0		
		計	5,266	438.8	463	38.6	0	0.0	0	0.0	0	0.0	30,850	2,570.8	1,826	152.2	0	0.0	0	0.0		
		合 計	78,703	6,558.6	18,479	1,539.9	656	54.7	284	23.7	822	68.5	158,958	13,246.5	26,131	2,177.6	4,013	334.4	2,783	231.9		
	合 計 (京都市除く)	35,564	2,963.7	2,985	248.8	656	54.7	284	23.7	736	61.3	68,693	5,724.4	16,638	1,386.5	4,013	334.4	2,016	168.0			

※訪問及び通所型サービスについては、原則3ヶ月の利用を基本としたサービスであるが、目安として総数を12で除している。

6 第 1 号保険料の徴収状況【市町村別】
(賦課状況、収納状況)

6- (1) 第1号保険料の賦課状況【所得段階別・市町村別】(令和7年3月末現在)

(単位:人)

圏域	保健所名	市町村名	保 険 料			の 所 得 階 段			別 の 賦 課 状 況													
			第1段階			第2段階			第3段階			第4段階			第5段階							
			合計	特別徴収	普通徴収	併 徴	合計	特別徴収	普通徴収	併 徴	合計	特別徴収	普通徴収	併 徴	合計	特別徴収	普通徴収	併 徴				
京 都 ・ 乙 訓		京都市	88,868	68,334	20,044	490	41,214	38,163	2,952	99	37,913	35,816	2,037	60	35,540	29,451	5,635	454	36,328	35,493	696	139
		向日市	2,400	1,812	327	261	1,528	1,471	23	34	1,447	1,349	52	46	1,564	1,290	215	59	1,871	1,787	67	17
		長岡京市	3,319	2,684	431	204	1,933	1,853	28	52	1,811	1,726	23	62	2,325	1,938	264	123	2,731	2,683	17	31
		大山崎町	562	483	62	17	349	319	20	10	309	294	11	4	543	469	62	12	637	607	19	11
		計	6,281	4,979	820	482	3,810	3,643	71	96	3,567	3,369	86	112	4,432	3,697	541	194	5,239	5,077	103	59
山 城 北		小 計	95,149	73,313	20,864	972	45,024	41,806	3,023	195	41,480	39,185	2,123	172	39,972	33,148	6,176	648	41,567	40,570	799	198
		宇治市	9,627	7,774	1,555	298	5,223	4,930	120	173	5,053	4,762	83	208	5,806	4,848	829	129	6,363	6,111	165	87
		城陽市	3,811	3,039	546	226	2,330	2,191	66	73	2,014	1,918	37	59	2,724	2,347	288	89	3,262	3,207	31	24
		八幡市	3,853	2,902	736	215	1,933	1,847	46	40	1,718	1,617	41	60	2,457	2,068	332	57	2,580	2,519	32	29
		京田辺市	2,383	1,905	344	134	1,464	1,403	29	32	1,224	1,161	35	28	2,120	1,772	284	64	2,493	2,442	30	21
山 城 南		久御山町	745	557	146	42	441	407	14	20	403	369	9	25	487	394	69	24	646	630	4	12
		井手町	562	443	80	39	254	240	5	9	144	136	1	7	229	201	24	4	306	302	2	2
		宇治田原町	320	251	43	26	222	216	1	5	177	169	2	6	318	277	30	11	429	414	13	2
		小 計	21,301	16,871	3,450	980	11,867	11,234	281	352	10,733	10,132	208	393	14,141	11,907	1,856	378	16,079	15,625	277	177
		木津川市	2,429	2,037	301	91	1,448	1,395	24	29	1,262	1,191	34	37	2,388	1,989	349	50	2,943	2,886	38	19
山 城 南		笠置町	109	93	10	6	71	68	1	2	52	50	1	1	70	60	7	3	90	89	0	1
		和束町	313	292	24	3	197	192	5	0	143	143	1	1	149	131	24	6	232	229	3	0
		精華町	1,137	909	166	62	708	667	22	19	583	553	10	20	1,238	1,045	156	37	1,356	1,310	35	11
		南山城村	181	162	10	9	117	112	2	3	96	96	0	0	127	111	8	8	174	166	5	3
		小 計	4,169	3,493	511	171	2,541	2,434	54	53	2,136	2,033	46	59	3,972	3,336	544	104	4,795	4,680	81	34
南 丹		亀岡市	4,265	3,373	623	269	2,547	2,433	28	86	2,107	2,020	25	62	2,877	2,369	361	147	3,516	3,450	20	46
		南丹市	1,539	1,270	216	53	1,108	1,073	19	16	939	884	34	21	972	821	130	21	1,587	1,563	17	7
		京丹波町	741	616	87	38	745	726	4	15	577	537	12	28	405	341	46	18	881	872	2	7
		小 計	6,545	5,259	926	360	4,400	4,232	51	117	3,623	3,441	71	111	4,254	3,531	537	186	5,984	5,885	39	60
		福知山市	3,161	2,560	420	181	2,585	2,494	23	68	2,298	2,214	20	64	1,654	1,301	227	126	3,196	3,142	14	40
中 丹		舞鶴市	3,916	3,119	551	246	2,892	2,753	37	102	2,334	2,221	30	83	1,915	1,509	324	82	3,046	2,978	18	50
		綾部市	1,352	1,163	135	54	1,631	1,555	9	67	1,320	1,256	21	43	765	635	88	42	1,841	1,822	4	15
		小 計	8,429	6,842	1,106	481	7,108	6,802	69	237	5,952	5,691	71	190	4,334	3,445	639	250	8,083	7,942	36	105
		宮津市	949	780	81	88	971	865	14	91	722	659	12	51	471	371	53	47	1,013	974	15	24
		京丹後市	2,590	2,189	181	220	2,537	2,461	19	57	1,827	1,769	16	42	1,550	1,287	168	95	2,997	2,937	28	32
丹 後		伊根町	91	75	8	8	123	110	8	5	0	109	0	1	53	48	1	4	155	153	1	1
		与謝野町	1,049	854	127	68	1,122	1,073	27	22	728	693	20	15	597	517	55	25	1,276	1,246	15	15
		小 計	4,679	3,898	397	384	4,753	4,509	68	175	3,277	3,230	48	109	2,671	2,223	277	171	5,441	5,310	59	72
		合計	140,272	109,676	27,254	3,348	75,693	71,017	3,546	1,129	67,201	63,712	2,567	1,034	69,344	57,590	10,029	1,737	81,949	80,012	1,291	646
		合計（京都市除く）	51,404	41,342	7,210	2,858	34,479	32,854	594	1,030	29,288	27,896	530	974	33,804	28,139	4,394	1,283	45,621	44,519	595	507

※ 保険料段階については、全て第5段階を保険料基準額(基準額×1)として記載している。

6－(1) 第1号保険料の賦課状況【所得段階別・市町村別】(令和7年3月末現在)(続き)

(単位:人)

圏域	保健所名	市町村名	保 険 料			の 所 得			階 段			別 の 賦 課			状 況							
			第6段階			第7段階			第8段階			第9段階			第10段階							
			合計	特別徴収	普通徴収	併 徴	合計	特別徴収	普通徴収	併 徴	合計	特別徴収	普通徴収	併 徴	合計	特別徴収	普通徴収	併 徴				
京 都 ・ 乙 訓	乙 訓	京都市	43,704	39,428	3,647	629	41,190	37,439	3,402	349	43,661	37,223	5,770	668	8,192	6,598	1,462	132	3,695	2,819	817	59
		向日市	1,682	1,507	122	53	2,462	2,249	172	41	1,140	933	168	39	457	354	82	21	194	141	46	7
		長岡京市	2,238	1,987	154	97	3,781	3,485	198	98	1,858	1,579	178	101	691	552	96	43	454	344	81	29
		大山崎町	503	464	32	7	822	767	38	17	413	367	41	5	139	101	32	6	61	51	9	1
		計	4,423	3,958	308	157	7,065	6,501	408	156	3,411	2,879	387	145	1,287	1,007	210	70	709	536	136	37
山 城 北	小 計	宇治市	48,127	43,386	3,955	786	48,255	43,940	3,810	505	47,072	40,102	6,157	813	9,479	7,605	1,672	202	4,404	3,355	953	96
		宇治市	6,236	5,618	491	127	7,630	7,042	495	93	4,213	3,613	525	75	1,801	1,425	333	43	762	593	151	18
		城陽市	3,298	3,039	206	53	3,893	3,617	225	51	1,928	1,684	206	38	704	563	116	25	317	250	60	7
		八幡市	2,775	2,474	242	59	3,175	2,956	186	33	1,770	1,508	224	38	766	613	133	20	356	271	77	8
		京田辺市	2,101	1,903	151	47	2,529	2,378	128	23	1,636	1,452	158	26	770	630	115	25	336	284	47	5
山 城 南	小 計	久御山町	545	486	42	17	673	601	51	21	329	263	51	15	123	98	23	2	100	89	9	2
		井手町	318	290	22	6	338	303	30	5	154	127	25	2	60	47	13	0	27	16	9	2
		宇治田原町	454	396	51	7	421	385	25	11	282	229	42	11	105	84	19	2	31	16	12	3
		木津川市	15,727	14,206	1,205	316	18,659	17,282	1,140	237	10,312	8,876	1,231	205	4,329	3,480	752	117	1,929	1,519	365	45
		笠置町	2,700	2,471	211	18	3,688	3,465	199	24	1,702	1,444	235	23	687	562	116	9	313	237	71	5
南 丹	小 計	和束町	95	87	5	3	79	73	1	5	21	19	2	0	15	13	1	1	9	7	1	1
		精華町	257	236	30	9	228	206	24	2	99	92	10	3	25	23	3	1	11	9	2	0
		南山城村	1,174	1,016	122	36	1,797	1,675	101	21	888	771	100	17	398	330	57	11	196	141	47	8
		京丹波町	191	174	9	8	204	190	8	6	45	40	2	3	27	24	1	2	17	14	2	1
		亀岡市	4,417	3,984	377	74	5,996	5,609	333	58	2,755	2,366	349	46	1,152	952	178	24	546	408	123	15
中 丹	小 計	南丹市	4,015	3,599	288	128	4,398	3,984	307	107	1,901	1,580	234	87	763	599	135	29	284	210	64	10
		京丹波町	1,639	1,510	115	14	1,581	1,384	188	9	699	576	114	9	232	176	50	6	104	78	25	1
		和束町	925	855	50	20	735	655	53	27	325	254	50	21	87	61	22	4	44	32	8	4
		福知山市	6,579	5,964	453	162	6,714	6,023	548	143	2,925	2,410	398	117	1,082	836	207	39	432	320	97	15
		舞鶴市	3,600	3,283	173	144	3,475	3,029	272	174	1,489	1,187	181	121	512	398	68	46	225	163	43	19
丹 後	小 計	伊根町	3,944	3,573	252	119	3,847	3,445	323	79	1,463	1,139	245	79	534	403	109	22	244	193	44	7
		綾部市	1,982	1,853	78	51	1,747	1,578	113	56	652	530	84	38	216	165	35	16	84	64	13	7
		宮津市	9,526	8,709	503	314	9,069	8,052	708	309	3,604	2,856	510	238	1,262	966	212	84	553	420	100	33
		京丹後市	1,175	1,076	52	47	1,035	940	59	36	370	301	44	25	107	89	8	10	66	46	12	8
		伊根町	3,170	2,946	143	81	2,598	2,315	194	89	949	764	127	58	324	257	51	16	121	95	18	8
合 計	合 計	与謝野町	157	145	4	8	130	116	9	5	44	35	7	2	9	8	1	0	0	5	0	0
		与謝野町	1,171	1,070	53	48	980	848	99	33	390	300	70	20	125	99	15	11	71	54	11	6
		小 計	5,673	5,237	252	184	4,743	4,219	361	163	1,753	1,400	248	105	565	453	75	37	258	200	41	22
		小 計	90,049	81,486	6,745	1,836	93,436	85,125	6,900	1,415	68,421	58,010	8,893	1,524	17,869	14,272	3,096	503	8,122	6,222	1,679	226
		小 計	46,345	42,058	3,098	1,207	52,246	47,686	3,498	1,066	24,760	20,787	3,123	856	9,677	7,674	1,634	371	4,427	3,403	862	167

※ 保険料段階については、全て第5段階を保険料基準額(基準額×1)として記載している。

6－(1) 第1号保険料の賦課状況【所得段階別・市町村別】(令和7年3月末現在)(続き)

(単位:人)

圏域	保健所名	市町村名	保 険 料 の 所 得 段 階 別 の 賦 課 状 況																							
			第11段階			第12段階			第13段階			第14段階			第15段階			合計								
			合計	特別徴収	普通徴収	併 徴	合計	特別徴収	普通徴収	併 徴	合計	特別徴収	普通徴収	併 徴	合計	特別徴収	普通徴収	併 徴	合計	特別徴収	普通徴収	併 徴				
京 都 ・ 乙 訓	乙 訓	京都市	2,279	1,665	576	38	1,636	1,170	437	29	1,243	850	367	26	6,312	4,374	1,874	64	0	0	0	391,775	338,823	49,716	3,236	
		向日市	101	69	28	4	76	45	27	4	35	27	5	3	71	41	26	4	126	84	38	4	15,248	13,228	1,420	600
		長岡京市	208	141	51	16	102	60	33	9	362	250	83	29	0	0	0	0	0	0	0	0	21,813	19,282	1,637	894
		大山崎町	21	14	6	1	22	20	2	0	10	9	0	1	18	11	5	2	51	28	23	0	4,460	4,004	362	94
		計	330	224	85	21	200	125	62	13	407	286	88	33	89	52	31	6	177	112	61	4	41,521	36,514	3,419	1,588
山 城 北	小 計	宇治市	2,609	1,889	661	59	1,836	1,295	499	42	1,650	1,136	455	59	6,401	4,426	1,905	70	177	112	61	4	433,296	375,337	53,135	4,824
		宇治市	376	264	101	11	311	213	87	11	176	118	51	7	81	50	28	3	601	398	181	22	54,259	47,759	5,195	1,305
		城陽市	162	121	36	5	55	41	12	2	46	32	12	2	35	25	8	2	39	22	12	5	24,829	22,229	1,925	675
		八幡市	162	124	31	7	93	69	21	3	82	60	18	4	106	69	33	4	120	84	31	5	22,095	19,285	2,222	588
		京田辺市	303	211	77	15	119	79	37	3	62	42	17	3	42	24	16	2	56	30	24	2	17,715	15,765	1,517	433
山 城 南	小 計	久御山町	45	31	13	1	68	58	6	4	33	27	5	1	58	48	8	2	0	0	0	0	4,696	4,058	450	188
		井手町	12	7	4	1	8	5	2	1	4	2	2	0	3	1	2	0	3	2	1	0	2,440	2,133	229	78
		宇治田原町	22	15	6	1	12	7	5	0	3	2	1	0	10	6	4	0	20	16	2	2	2,826	2,483	256	87
		小 計	1,082	773	268	41	666	472	170	24	406	283	106	17	335	223	99	13	839	552	251	36	128,860	113,712	11,794	3,354
		木津川市	171	119	50	2	95	73	21	1	395	247	136	12	0	0	0	0	0	0	0	0	20,221	18,116	1,785	320
山 城 南	小 計	笠置町	10	6	3	1	4	4	0	0	3	1	0	2	0	0	0	0	0	0	0	0	628	570	32	26
		和束町	5	5	0	0	6	6	0	0	5	5	0	0	0	0	0	0	6	5	1	0	1,676	1,574	127	25
		精華町	66	44	21	1	56	36	17	3	42	25	16	1	27	15	10	2	184	104	75	5	9,850	8,641	955	254
		南山城村	18	16	2	0	11	8	2	1	8	8	0	0	0	0	0	0	0	0	0	0	1,216	1,121	51	44
		小 計	270	190	76	4	172	127	40	5	453	286	152	15	27	15	10	2	190	109	76	5	33,591	30,022	2,950	669
南 丹	小 計	亀岡市	132	94	29	9	100	63	32	5	87	62	20	5	66	39	22	5	95	69	23	3	27,265	24,022	2,238	1,005
		南丹市	45	35	10	0	29	22	6	1	98	63	31	4	0	0	0	0	0	0	0	0	10,572	9,455	955	162
		京丹波町	17	13	3	1	5	4	1	0	5	5	0	0	5	2	2	1	3	3	0	0	5,515	4,986	344	185
		小 計	194	142	42	10	134	89	39	6	190	130	51	9	71	41	24	6	98	72	23	3	43,352	38,463	3,537	1,352
		福知山市	98	70	20	8	65	42	21	2	72	53	15	4	43	30	7	6	148	104	39	5	22,621	20,070	1,543	1,008
中 丹	小 計	舞鶴市	121	95	24	2	61	45	13	3	50	34	13	3	29	19	7	3	164	128	33	3	24,560	21,654	2,023	883
		綾部市	35	26	7	2	26	16	8	2	12	8	3	1	24	16	5	3	49	30	17	2	11,736	10,717	620	399
		小 計	254	191	51	12	152	103	42	7	134	95	31	8	96	65	19	12	361	262	89	10	58,917	52,441	4,186	2,290
		宮津市	41	28	9	4	20	14	5	1	11	7	4	0	3	3	0	0	34	27	6	1	6,988	6,180	374	433
		京丹後市	63	49	11	3	39	25	11	3	23	20	2	1	20	13	4	3	87	54	30	3	18,895	17,181	1,003	711
丹 後	小 計	伊根町	7	4	2	1	1	1	0	0	0	1	2	0	0	0	0	0	0	0	0	0	888	810	43	35
		与謝野町	26	17	8	1	10	7	3	0	48	33	14	1	0	0	0	0	0	0	0	0	7,593	6,811	517	265
		小 計	137	98	30	9	70	47	19	4	82	61	22	2	23	16	4	3	121	81	36	4	34,364	30,982	1,937	1,444
		合 計	4,546	3,283	1,128	135	3,030	2,133	809	88	2,915	1,991	817	110	6,953	4,786	2,061	106	1,786	1,188	536	62	732,380	640,957	77,539	13,933
		合 計 (京都市除く)	2,267	1,618	552	97	1,394	963	372	59	1,672	1,141	450	84	641	412	187	42	1,786	1,188	536	62	340,605	302,134	27,823	10,697

※ 保険料段階については、全て第5段階を保険料基準額(基準額×1)として記載している。

6－（２） 第1号保険料の収納状況【徴収区分別・市町村別】（令和7年5月末現在）

圏域	保健所名	市町村名	第 1 号 保 険 料 収 納 状 況																		
			現年度分・特別徴収			現年度分・普通徴収				現年度分・計				滞納繰越分				合 計			
			調定額 A	収納額 B	収納率 B/A	調定額 C	収納額 D	収納率 D/C	不納欠損額 E	調定額 (A+C) F	収納額 (B+D) G	収納率 G/F	不納欠損額 H	調定額 I	収納額 J	収納率 J/I	不納欠損額 K	調定額 (F+I) L	収納額 (G+J) M	収納率 M/L	不納欠損額 (H+K) N
京都・乙訓		京都市	27,273,556,030	27,273,556,030	100.00%	3,911,727,380	3,732,933,325	95.43%	0	31,185,283,410	31,006,489,355	99.43%	0	359,698,480	80,606,309	22.41%	119,095,605	31,544,981,890	31,087,095,664	98.55%	119,095,605
	乙 訓	向日市	998,338,150	998,338,150	100.00%	104,762,730	101,631,810	97.01%	0	1,103,100,880	1,099,969,960	99.72%	0	13,857,263	2,828,750	20.41%	1,063,970	1,116,958,143	1,102,798,710	98.73%	1,063,970
		長岡京市	1,566,448,840	1,566,448,840	100.00%	146,472,150	142,620,796	97.37%	0	1,712,920,990	1,709,069,636	99.78%	0	9,331,477	3,297,365	35.34%	2,660,334	1,722,252,467	1,712,367,001	99.43%	2,660,334
		大山崎町	326,125,400	326,125,400	100.00%	27,691,800	25,873,100	93.43%	0	353,817,200	351,998,500	99.49%	0	2,729,700	536,400	19.65%	645,300	356,546,900	352,534,900	98.87%	645,300
		計	2,890,912,390	2,890,912,390	100.00%	278,926,680	270,125,706	96.84%	0	3,169,839,070	3,161,038,096	99.72%	0	25,918,440	6,662,515	25.71%	4,369,604	3,195,757,510	3,167,700,611	99.12%	4,369,604
	小 計		30,164,468,420	30,164,468,420	100.00%	4,190,654,060	4,003,059,031	95.52%	0	34,355,122,480	34,167,527,451	99.45%	0	385,616,920	87,268,824	22.63%	123,465,209	34,740,739,400	34,254,796,275	98.60%	123,465,209
山城	山城北	宇治市	3,276,261,930	3,276,261,930	100.00%	340,645,800	324,332,370	95.21%	0	3,616,907,730	3,600,594,300	99.55%	0	36,719,272	4,928,920	13.42%	14,178,290	3,653,627,002	3,605,523,220	98.68%	14,178,290
		城陽市	1,397,518,190	1,397,518,190	100.00%	107,840,070	103,227,350	95.72%	0	1,505,358,260	1,500,745,540	99.69%	0	10,756,481	1,757,410	16.34%	3,188,251	1,516,114,741	1,502,502,950	99.10%	3,188,251
		八幡市	1,467,411,390	1,467,411,390	100.00%	147,676,200	139,922,170	94.75%	0	1,615,087,590	1,607,333,560	99.52%	0	17,597,900	2,044,200	11.62%	6,529,890	1,632,685,490	1,609,377,760	98.57%	6,529,890
		京田辺市	1,105,906,980	1,105,906,980	100.00%	101,970,450	99,329,840	97.41%	0	1,207,877,430	1,205,236,820	99.78%	0	8,479,810	1,097,070	12.94%	3,512,840	1,216,357,240	1,206,333,890	99.18%	3,512,840
		久御山町	301,852,600	301,852,600	100.00%	30,707,400	28,935,300	94.23%	0	332,560,000	330,787,900	99.47%	0	4,356,300	538,000	12.35%	1,676,200	336,916,300	331,325,900	98.34%	1,676,200
		井手町	155,373,617	155,373,617	100.00%	16,963,040	16,054,244	94.64%	0	172,336,657	171,427,861	99.47%	0	9,234,164	402,591	4.36%	434,927	181,570,821	171,830,452	94.64%	434,927
		宇治田原町	199,469,900	199,469,900	100.00%	20,180,000	18,901,800	93.67%	0	219,649,900	218,371,700	99.42%	0	2,950,300	603,100	20.44%	443,600	222,600,200	218,974,800	98.37%	443,600
	小 計		7,903,794,607	7,903,794,607	100.00%	765,982,960	730,703,074	95.39%	0	8,669,777,567	8,634,497,681	99.59%	0	90,094,227	11,371,291	12.62%	29,963,998	8,759,871,794	8,645,868,972	98.70%	29,963,998
山城南	山城南	木津川市	1,344,346,900	1,344,346,900	100.00%	121,401,800	118,412,600	97.54%	0	1,465,748,700	1,462,759,500	99.80%	0	7,540,156	1,179,300	15.64%	3,364,300	1,473,288,856	1,463,938,800	99.37%	3,364,300
		笠置町	47,150,120	47,150,120	100.00%	3,645,070	3,473,330	95.29%	0	50,795,190	50,623,450	99.66%	0	190,920	50,100	26.24%	0	50,986,110	50,673,550	99.39%	0
		和束町	127,168,980	127,168,980	100.00%	8,102,268	7,490,720	92.45%	0	135,271,248	134,659,700	99.55%	0	3,284,170	618,180	18.82%	440,330	138,555,418	135,277,880	97.63%	440,330
		精華町	681,596,502	681,596,502	100.00%	75,732,833	74,291,073	98.10%	0	757,329,335	755,887,575	99.81%	0	3,289,430	827,050	25.14%	1,034,830	760,618,765	756,714,625	99.49%	1,034,830
		南山城村	92,328,440	92,328,440	100.00%	4,504,440	4,347,280	96.51%	0	96,832,880	96,675,720	99.84%	0	4,625,436	90,280	1.95%	0	101,458,316	96,766,000	95.38%	0
	小 計		2,292,590,942	2,292,590,942	100.00%	213,386,411	208,015,003	97.48%	0	2,505,977,353	2,500,605,945	99.79%	0	18,930,112	2,764,910	14.61%	4,839,460	2,524,907,465	2,503,370,855	99.15%	4,839,460
南丹	南 丹	亀岡市	1,671,127,640	1,671,127,640	100.00%	157,481,520	149,449,640	94.90%	0	1,828,609,160	1,820,577,280	99.56%	0	15,194,180	2,217,470	14.59%	5,411,870	1,843,803,340	1,822,794,750	98.86%	5,411,870
		南丹市	761,759,260	761,759,260	100.00%	70,145,060	66,124,770	94.27%	0	831,904,320	827,884,030	99.52%	0	8,883,310	1,046,670	11.78%	3,556,910	840,787,630	828,930,700	98.59%	3,556,910
		京丹波町	332,139,900	332,139,900	100.00%	24,080,700	22,708,400	94.30%	0	356,220,600	354,848,300	99.61%	0	3,596,200	670,200	18.64%	664,600	359,816,800	355,518,500	98.81%	664,600
	小 計		2,765,026,800	2,765,026,800	100.00%	251,707,280	238,282,810	94.67%	0	3,016,734,080	3,003,309,610	99.55%	0	27,673,690	3,934,340	14.22%	9,633,380	3,044,407,770	3,007,243,950	98.78%	9,633,380
中丹	中丹西	福知山市	1,418,270,770	1,418,270,770	100.00%	116,990,110	112,847,680	96.46%	0	1,535,260,880	1,531,118,450	99.73%	0	7,571,387	2,136,525	28.22%	1,796,330	1,542,832,267	1,533,254,975	99.38%	1,796,330
	中丹東	舞鶴市	1,441,885,190	1,441,885,190	100.00%	132,102,190	128,799,130	97.50%	1,190	1,573,987,380	1,570,684,320	99.79%	1,190	11,520,309	4,665,181	40.50%	2,508,572	1,585,507,689	1,575,349,501	99.36%	2,509,762
		綾部市	783,384,060	783,384,060	100.00%	52,058,750	50,134,140	96.30%	0	835,442,810	833,518,200	99.77%	0	34,659,370	1,234,588	3.56%	2,006,217	870,102,180	834,752,788	95.94%	2,006,217
	小 計		3,643,540,020	3,643,540,020	100.00%	301,151,050	291,780,950	96.89%	1,190	3,944,691,070	3,935,320,970	99.76%	1,190	53,751,066	8,036,294	14.95%	6,311,119	3,998,442,136	3,943,357,264	98.62%	6,312,309
丹後	丹 後	宮津市	452,558,980	452,558,980	100.00%	32,150,570	31,335,200	97.46%	0	484,709,550	483,894,180	99.83%	0	4,766,080	510,880	10.72%	2,088,860	489,475,630	484,405,060	98.96%	2,088,860
		京丹後市	1,116,772,600	1,116,772,600	100.00%	73,886,300	71,146,100	96.29%	0	1,190,658,900	1,187,918,700	99.77%	0	4,186,138	847,125	20.24%	1,215,913	1,194,845,038	1,188,765,825	99.49%	1,215,913
		伊根町	59,499,410	59,499,410	100.00%	3,560,330	3,558,630	99.95%	0	63,059,740	63,058,040	100.00%	0	0	0	100.00%	0	63,059,740	63,058,040	100.00%	0
		与謝野町	468,913,450	468,367,540	99.88%	33,745,260	32,766,006	97.10%	0	502,658,710	501,133,546	99.70%	0	4,848,100	1,983,200	40.91%	1,593,900	507,506,810	503,116,746	99.13%	1,593,900
	小 計		2,097,744,440	2,097,198,530	99.97%	143,342,460	138,805,936	96.84%	0	2,241,086,900	2,236,004,466	99.77%	0	13,800,318	3,341,205	24.21%	4,898,673	2,254,887,218	2,239,345,671	99.31%	4,898,673
合 計			48,867,165,229	48,866,619,319	100.00%	5,866,224,221	5,610,646,804	95.64%	1,190	54,733,389,450	54,477,266,123	99.53%	1,190	589,866,333	116,716,864	19.79%	179,111,839	55,323,255,783	54,593,982,987	98.68%	179,113,029
合 計（京都市除く）			21,593,609,199	21,593,063,289	100.00%	1,954,496,841	1,877,713,479	96.07%	1,190	23,548,106,040	23,470,776,768	99.67%	1,190	230,167,853	36,110,555	15.69%	60,016,234	23,778,273,893	23,506,887,323	98.86%	60,017,424

※ 収納額には、還付未済額を含まない。