

令和5年度

介護保険制度の実施状況



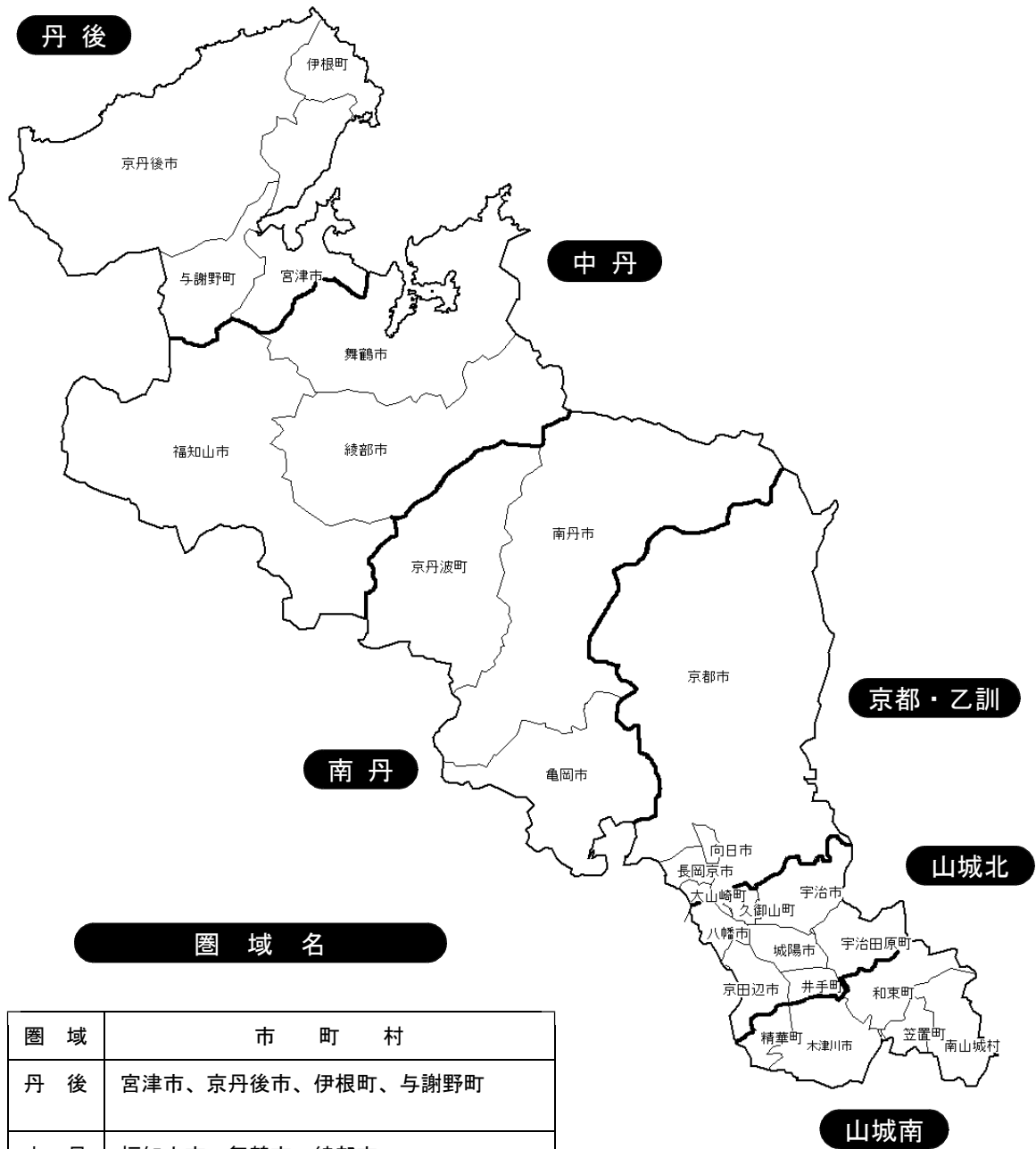
令和6年10月

京都府健康福祉部
高齢者支援課

目 次

1	令和5年度の概要	1
2	要介護等認定及びサービス受給の状況	8
3	介護給付費の状況	20
4	1人あたり給付月額	26
5	介護サービスの利用状況	34
6	介護サービス事業所等指定状況	41
7	第1号保険料の状況	52
8	介護保険財政安定化基金の状況	54
9	京都府介護保険審査会への審査請求の状況	56
10	介護給付適正化の取組状況	57
11	地域支援事業の実施状況	61
12	地域包括支援センターの設置状況	65
13	生活支援体制整備事業及び地域ケア会議の実施状況	66
14	介護予防・日常生活支援総合事業の実施状況	67
15	介護支援専門員の養成状況	68
16	介護員養成研修の状況	70
【資料編】		
1	高齢者人口と高齢化率【市町村別】	75
2	要介護認定者数等【要介護度別・市町村別】	77
3	介護サービス受給者数【月別・市町村別】	84
4	介護給付費の状況【サービス区分別・月別・市町村別】	91
5	介護サービスの利用状況【サービス区分別・市町村別等】	101
6	第1号保険料の徴収状況【市町村別】	141

○ 高齢者健康福祉圏域



圏 域 名

圏 域	市 町 村
丹 後	宮津市、京丹後市、伊根町、与謝野町
中 丹	福知山市、舞鶴市、綾部市
南 丹	亀岡市、南丹市、京丹波町
京都・乙訓	京都市、向日市、長岡京市、大山崎町
山城北	宇治市、城陽市、八幡市、京田辺市、久御山町、井手町、宇治田原町
山城南	木津川市、笠置町、和束町、精華町、南山城村

令和6年3月31日現在

◆ 令和5年度の概要

- ▷ 令和3年3月に策定した第9次京都府高齢者健康福祉計画（介護保険事業支援計画を含む）の3年目となる令和5年度の実施状況について、府内各市町村からの報告を集計し、高齢者健康福祉圏域毎にとりまとめた。（一部のデータを除き、市町村別でも掲載）

《高齢者健康福祉圏域別の市町村一覧》

丹 後	宮津市、京丹後市、伊根町、与謝野町
中 丹	福知山市、舞鶴市、綾部市
南 丹	亀岡市、南丹市、京丹波町
京都・乙訓	京都市、向日市、長岡京市、大山崎町
山城北	宇治市、城陽市、八幡市、京田辺市、久御山町、井手町、宇治田原町
山城南	木津川市、笠置町、和束町、精華町、南山城村

1 全般の状況

- ▷ 第1号被保険者数は前年度を下回ったが、要介護等認定者数（第1号被保険者）及び要介護等認定者数（第2号被保険者）は前年度を上回っており、認定率も上昇している状況である。また、第1号被保険者数の性・年齢別人口構成の影響を取り除いた調整済認定率でも、前年度を上回っている状況となっている。
- ▷ 介護給付費の支出総額は、前年度を上回る支出額となっており、要介護等認定者（第1号）1人あたりの給付月額推移では、居宅サービス、地域密着型サービスが前年度を上回っており、施設サービスは前年度を下回る額となっている。

2 主な指標についての分析

（1）要介護等認定及びサービス受給の状況（P.8-19 参照）

- ▷ 令和5年度末の要介護等認定者数は、約17万1千人。前年度末から約5千人の増加となっている。（3.1%増）（P.2表参照）
- ▷ そのうち65歳以上にあたる第1号被保険者の要介護等認定者数は約16万9千人で、府内の65歳以上人口約73万人に占める割合（要介護等認定率）は23.0%となっており、前年度末の22.2%から0.8ポイント上昇している。（P.2表参照）
- ▷ 要介護等認定者のうち、比較的軽度な方（要支援1～要介護2）の占める割合は約67.7%となっており、前年度と同水準である。（全国平均66.0%）（P.9-11参照）
- ▷ 令和6年3月の1ヶ月間に実際に介護サービスを受けられた方（受給者数）は、約

14万5千人となっており、前年同月から約4千人増加した。

全要介護等認定者に占める割合（利用率）は84.6%となっており、前年同月より0.3ポイント減少している。（P.11 参照）

- ▷ 令和5年度の在宅サービスの受給率は、12.6%となっており、前年度と比較すると0.4ポイント増加した。（P.16 参照）

※受給率＝受給者数／第1号被保険者数

【京都府】

	R4年度末	R5年度末	増 減
要介護等認定者数 (第1号被保険者) a	163,652人	168,856人	5,204人
要介護等認定者数 (第2号被保険者)	2,591人	2,613人	22人
合 計	166,243人	171,469人	5,226人
第1号被保険者数 b	736,037人	734,898人	△1,139人
要介護等認定率 (a／b×100)	22.2%	23.0%	0.8ポイント
要介護等調整済認定率	21.8%	22.4%	0.6ポイント

※要介護等調整済認定率＝第1号被保険者数の性・年齢別人口構成の影響を取り除いた認定率

【全 国】

	R4年度末	R5年度末	増 減
要介護等認定者数 (第1号被保険者) a	6,814,344人	6,952,265人	137,921人
要介護等認定者数 (第2号被保険者)	130,033人	130,971人	938人
合 計	6,944,377人	7,083,236人	138,859人
第1号被保険者数 b	35,845,542人	35,890,590人	45,048人
要介護等認定率 (a／b×100)	19.0%	19.4%	0.4ポイント

（2）介護給付費の状況（P.20-25 参照）

- ▷ 令和5年度の介護給付費（予防給付費含む）の支出額は、約2,440億円で、前年度の約2,352億円と比べて、約88億円増加している（3.7%増）。（P.20、25 参照）

- ▷ 介護給付費の主な内訳は、居宅サービスが約1,160億円（47.6%）、地域密着型サービスが約378億円（15.5%）、施設サービスが約767円（31.4%）であった。

前年度比では、居宅サービスが59.1億円（5.4%）の増、地域密着型サービスが12.0億円（3.3%）の増、施設サービスが13.7億円（1.8%）の増となっており、いずれも前年度より大きくなっている。（P.20-21 参照）

また、介護給付費のうち予防給付の総額は、約60.2億円となっており、前年度と比べて約3.3億円（5.8%）増加した。（P.20 参照）

なお、予防給付から移行した訪問型サービスや通所型サービスなどを含む介護予防・日常生活支援総合事業の令和5年度の事業費は、約76.9億円となっており、前年度と比べて約3.0億円（4.0%）増加している。（P.61 参照）

▷ 令和6年3月分の受給者数の主な内訳は、居宅サービスが70.6%（約10万2千人）、地域密着型サービスが14.3%（約2万1千人）、施設サービスが15.1%（約2万2千人）となっている。（P.11、15 参照）

なお、予防給付サービス利用者は、サービス利用者全体の15.1%（約2万2千人）となっている。（P.90 参照）

▷ 介護サービス別の支出状況を見ると、居宅サービスでは、「居宅療養管理指導」（10.3%増）、「訪問看護」（9.6%増）、地域密着型サービスでは、「定期巡回・随時対応型訪問介護看護」（16.4%増）などが大きく増加している。（P.22 参照）

（3）1人あたり給付月額（P.26-33 参照）

▷ 居宅サービス、地域密着型サービス及び施設サービスのいずれも、「要介護等認定者（第1号）1人あたり給付月額」は全国平均を下回っており、「第1号被保険者1人あたり給付月額」は全国平均を上回っている。

（4）介護サービスの利用状況（P.34-40 参照）

① 居宅サービス

▷ 令和5年度の主なサービスの利用件数については、「訪問看護」（前年度比110.4%）、「訪問介護」（前年度比108.0%）、「居宅療養管理指導」（前年度比108.0%）等のサービスの伸びが大きい。

	R4年度実績	R5年度実績	対R4年度比
訪問介護	6,613,203回	7,140,354回	108.0%
訪問入浴介護	99,730回	102,959回	103.2%
訪問看護	1,509,721回	1,667,036回	110.4%
訪問リハビリテーション	680,781回	711,208回	104.5%
居宅療養管理指導	294,669人	318,286人	108.0%
通所介護	2,818,911回	2,930,684回	104.0%
通所リハビリテーション	779,459回	811,903回	104.2%
短期入所サービス	756,286日	755,873日	99.9%
特定施設入居者生活介護	3,776人/日	3,897人/日	103.2%
福祉用具貸与	621,725人	644,089人	103.6%
特定福祉用具購入費	8,956人	9,204人	102.8%
住宅改修	6,665人	6,813人	102.2%
居宅介護支援	818,689人	840,606人	102.7%

② 地域密着型サービス

- ▷ 令和5年度の主なサービスの利用件数については、「定期巡回・随時対応型訪問介護看護」（前年度比114.2%）、「看護小規模多機能型居宅介護」（前年度比105.8%）等の伸びが大きい。

	R4年度実績	R5年度実績	対R4年度比
定期巡回・随時対応型訪問介護看護	15,997人	18,272人	114.2%
夜間対応型訪問介護	14,939人	15,215人	101.8%
認知症対応型通所介護	179,992回	174,249回	96.8%
小規模多機能型居宅介護	38,598人	38,502人	99.8%
認知症対応型共同生活介護	3,651人/日	3,674人/日	100.6%
地域密着型特定施設入居者生活介護	426人/日	432人/日	101.4%
地域密着型介護老人福祉施設入所者生活介護	1,375人	1,366人	99.3%
看護小規模多機能型居宅介護	3,362人	3,556人	105.8%
地域密着型通所介護	618,973回	648,795回	104.8%

③ 居宅サービス（介護予防）

- ▷ 令和5年度の主なサービスの利用件数については、「介護予防訪問看護」（前年度比112.3%）が前年度から大きく伸びている。

「介護予防訪問介護」と「介護予防通所介護」については、平成30年3月末までに全市町村で総合事業に移行済。

	R4年度実績	R5年度実績	対R4年度比
介護予防訪問入浴介護	213回	177回	83.1%
介護予防訪問看護	172,561回	193,798回	112.3%
介護予防訪問リハビリテーション	96,067回	100,460回	104.6%
介護予防居宅療養管理指導	15,750人	16,280人	103.4%
介護予防通所リハビリテーション	38,908回	40,853回	105.0%
介護予防短期入所サービス	5,984日	5,535日	92.5%
介護予防特定施設入居者生活介護	258人/日	239人/日	92.6%
介護予防福祉用具貸与	192,716人	200,753人	104.2%
介護予防特定福祉用具購入費	3,536人	3,507人	99.2%
介護予防住宅改修	4,891人	4,932人	100.8%
介護予防支援	231,444人	241,939人	104.5%

④ 地域密着型サービス（介護予防）

- ▷ 令和5年度の主なサービスの利用については、「介護予防認知症対応型共同生活介護」（前年度比118.9%）が前年度から大きく伸びている。

	R4年度実績	R5年度実績	対R4年度比
介護予防認知症対応型通所介護	726回	540回	74.4%
介護予防小規模多機能型居宅介護	2,612人	2,888人	110.6%
介護予防認知症対応型共同生活介護	874人	1,039人	118.9%

⑤ 施設サービス

- ▷ 令和5年度の利用状況は、「介護老人福祉施設」（前年同月比102.3%）が前年度より増加している。また、「介護療養型医療施設」（前年同月比29.7%）から、「介護医療院」（前年同月比107.5%）への転換が進んでいる。

	R5.2実績	R6.2実績	対R5.2比
介護老人福祉施設	12,211人	12,486人	102.3%
介護老人保健施設	7,250人	7,283人	100.5%
介護療養型医療施設	118人	35人	29.7%
介護医療院	2,314人	2,488人	107.5%

（5）事業所の指定状況（P.41-50参照）

- ▷ 平成18年度の制度改正に伴い、介護予防サービス、地域密着型サービス、地域密着型介護予防サービス事業所が新たに指定を受けたこともあり、介護保険制度発足当初と比較すると約7千8百箇所増加し、指定を受けた事業所は令和5年度末で約1万3千箇所となっている。

（単位：事業所、施設）

	平成12年4月1日	R5年度末	増減
居宅サービス事業所	5,295	6,892	1,597
居宅介護予防サービス事業所		4,871	4,871
地域密着型サービス事業所		873	873
地域密着型介護予防サービス事業所		432	432
介護保険施設	185	258	73
合計	5,480	13,326	7,846

(6) 事業者指定取消の状況 (P. 51 参照)

- ▷ 令和5年度に指定取消となった事業者は0件であり、介護保険制度発足から令和5年度末までに32事業者が指定取消となっている。
- ▷ これまでに指定取消となった事業者の区分を見ると、株式会社・有限会社が最も多く、指定取消となった32事業者のうち23事業者と7割以上を占めている。

(7) 第1号保険料の徴収状況 (P. 52-53 参照)

- ▷ 65歳以上の第1号被保険者から徴収する保険料の令和5年度調定分の収納率は、現年度分・滞納繰越分を合わせて98.5%となっており、前年度より0.1ポイント上昇した。
普通徴収に限って見ると、現年度分の収納率は94.9%（令和4年度：94.1%）、滞納繰越分は18.4%（令和4年度：17.7%）で前年度より上昇している。

(8) 介護保険財政安定化基金の状況 (P. 54-55 参照)

- ▷ 令和5年度においては、貸付を実施していない。（参考：令和2年度では1保険者に対し800万円の貸付を行った。）

(9) 京都府介護保険審査会への審査請求の状況 (P. 56 参照)

- ▷ 令和5年度における審査請求件数は16件（前年度5件）であり、内訳は、要介護認定に関するものが3件、保険料に関するものが12件、その他が1件であった。
- ▷ 審査結果は、却下が1件、棄却が5件となっている。（残りの10件については、年度末時点で審査中）

(10) 介護給付適正化の取組状況 (P. 57-60 参照)

- ▷ 令和5年度の府内市町村の介護給付適正化の取組状況は下記のとおりであり、福祉用具の点検等の取組をさらに進めていく必要がある。

事業	実施市町村数
要介護認定の適正化	26
ケアプランの点検	21
住宅改修の点検	26
福祉用具の点検	12
医療情報との突合・縦覧点検	26
給付実績等の活用	9
介護給付費通知	6

(11) 地域支援事業の実施状況 (P. 61-64 参照)

- ▷ 介護予防・日常生活支援総合事業、包括的支援事業、任意事業を行う「地域支援事業」については、府内全市町村で実施され、支出額は約122億円となっており、前年度から約4億円増加した。

(12) 地域包括支援センターの設置状況 (P. 65 参照)

- ▷ 地域住民の保健・医療・福祉の増進を包括的に支援する地域の中核的機関である「地域包括支援センター」については、府内全市町村に設置されており、令和5年度末で合計126箇所(令和4年度末：126箇所)となっている。

(13) 生活支援体制整備事業及び地域ケア会議の実施状況 (P. 66 参照)

- ▷ 高齢者への多様な生活支援サービスの充実のための生活支援コーディネーターの配置は25市町村、協議体の設置は26市町村でされている。
- ▷ 多職種による地域ニーズや社会資源の把握のための地域ケア会議は全市町村で計1,761回実施されている。

(14) 介護予防・日常生活支援総合事業の実施状況 (P. 67 参照)

- ▷ 要支援者への訪問、通所サービスについて、24市町村において多様な主体によるサービスが実施されている。


(15) 介護支援専門員の養成状況 (P. 68-69 参照)

- ▷ 令和5年度末現在、介護支援専門員名簿に登録されている者は17,354人となっており、前年度末から251人増加した。

(16) 介護員の養成状況 (P. 70-71 参照)


- ▷ 令和5年度末現在、介護員養成研修修了者は90,916人となっており、前年度末から約1千5百人増加した。

2 要介護等認定及びサービス受給の状況

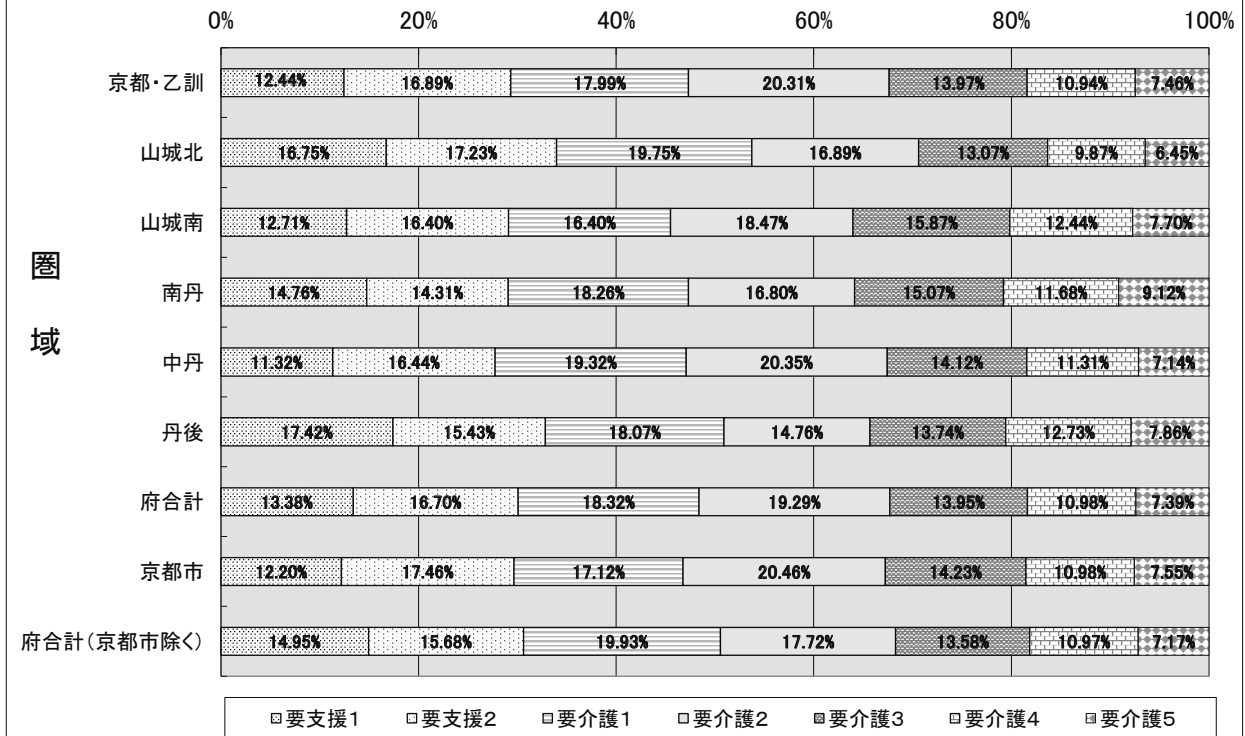


※ 要介護認定者数は第1号被保険者と第2号被保険者の計

認定者数の要介護度別割合の推移



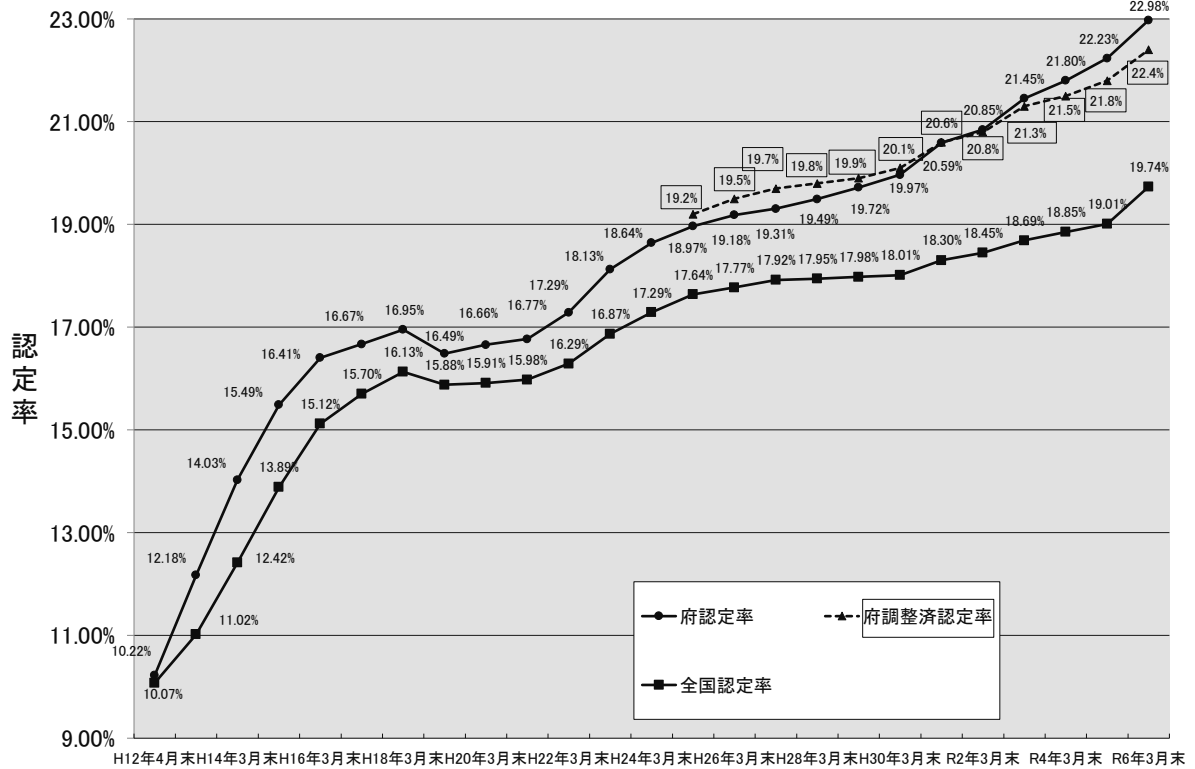
認定者数の要介護度別割合【圏域別】(令和6年3月末)



要介護等認定率の推移

認定率 = 要介護認定者数(第1号) / 第1号被保険者数

調整済認定率 = 第1号被保険者数の性・年齢別人口構成の影響を取り除いた認定率



※ 調整済認定率は地域包括ケア「見える化」システムによる。調整手法は、当該年の第1号被保険者(性・年齢別構成)の全国平均の構成を用いている。
 ※ 平成12年4月末の全国の認定者数には第2号被保険者も含む。

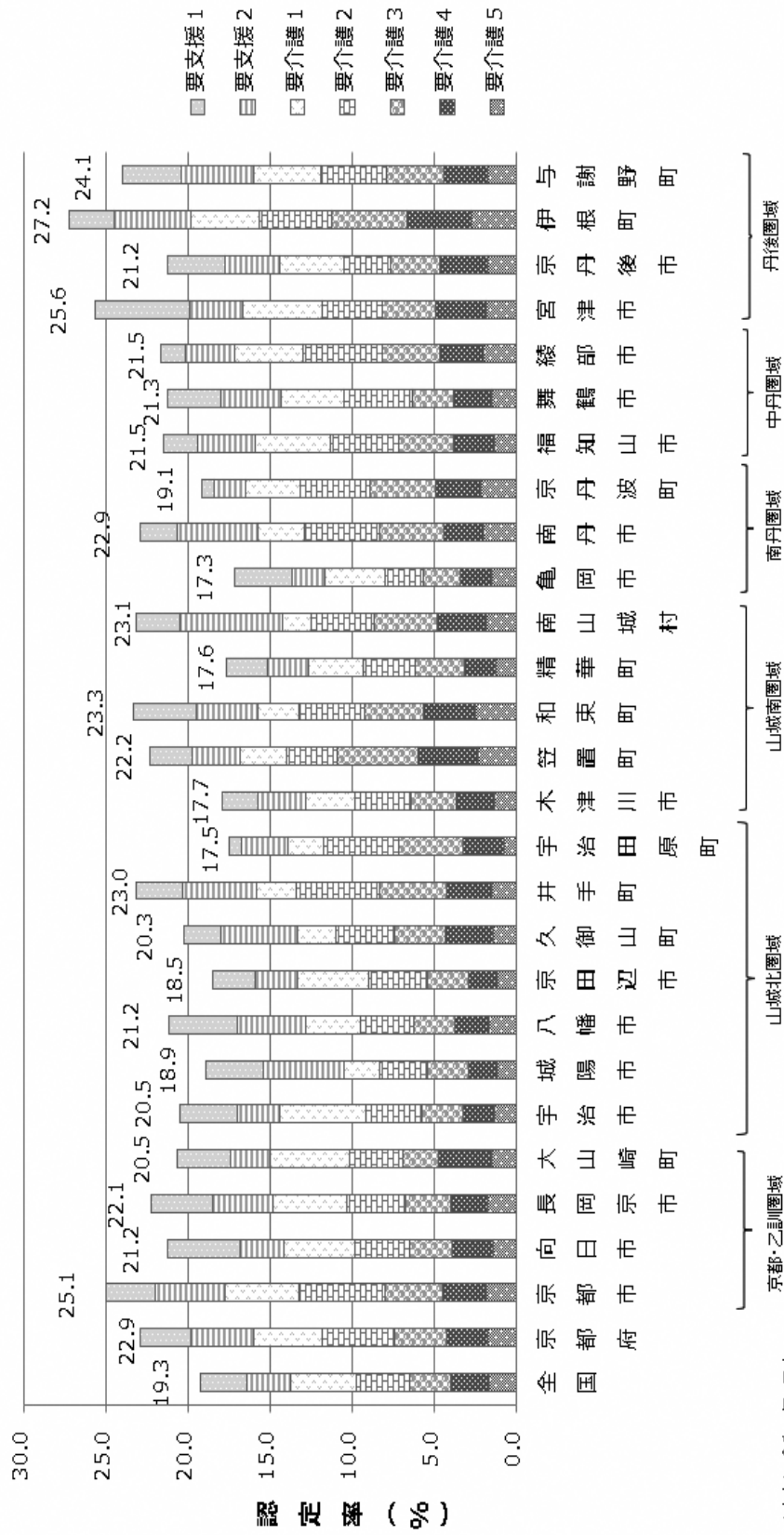
要介護等認定及びサービス受給の状況【要介護度別・圏域別】

令和6年3月末

圏域	第1号被保険者総数 a	要介護(要支援)認定者数(人)									認定率 b/a×100	R6.3月分 介護サービス受給者数(人)				利用率 d/c×100	
		区分	要支援1	要支援2	要介護1	要介護2	要介護3	要介護4	要介護5	計		居宅	地域密着	施設	計 d		
京都・乙訓	434,398	第1号被保険者	13,516	18,296	19,441	21,829	15,048	11,792	7,937	107,859	b	24.8%					
		第2号被保険者	107	199	256	409	242	182	229	1,624							
		計	13,623	18,495	19,697	22,238	15,290	11,974	8,166	109,483	c		66,407	14,005	12,730	93,142	85.1%
		比率 (%)	12.4%	16.9%	18.0%	20.3%	14.0%	10.9%	7.5%	100.0%			71.3%	15.0%	13.7%	100.0%	
うち京都市	392,709	第1号被保険者	11,878	16,957	17,556	20,389	13,938	10,774	7,269	98,761	b	25.1%					
		第2号被保険者	99	180	220	378	231	167	207	1,482							
		計	11,977	17,137	17,776	20,767	14,169	10,941	7,476	100,243	c		61,217	13,201	11,652	86,070	85.9%
		比率 (%)	11.9%	17.1%	17.7%	20.7%	14.1%	10.9%	7.5%	100.0%			71.1%	15.3%	13.5%	100.0%	
うち乙訓	41,689	第1号被保険者	1,638	1,339	1,885	1,440	1,110	1,018	668	9,090	b	21.8%					
		第2号被保険者	8	19	36	31	11	15	22	142							
		計	1,646	1,358	1,921	1,471	1,121	1,033	690	9,240	c		5,190	804	1,078	7,072	76.5%
		比率 (%)	17.8%	14.7%	20.8%	15.9%	12.1%	11.2%	7.5%	100.0%			73.4%	11.4%	15.2%	100.0%	
山城北	129,304	第1号被保険者	4,394	4,484	5,153	4,359	3,389	2,555	1,642	25,976	b	20.1%					
		第2号被保険者	33	70	68	105	65	55	64	460							
		計	4,427	4,554	5,221	4,464	3,454	2,610	1,706	26,436	c		15,632	2,574	3,141	21,347	80.7%
		比率 (%)	16.7%	17.2%	19.7%	16.9%	13.1%	9.9%	6.5%	100.0%			73.2%	12.1%	14.7%	100.0%	
山城南	33,391	第1号被保険者	787	1,005	1,011	1,128	970	764	467	6,132	b	18.4%					
		第2号被保険者	5	17	11	23	19	11	13	99							
		計	792	1,022	1,022	1,151	989	775	480	6,231	c		3,786	378	850	5,014	80.5%
		比率 (%)	12.7%	16.4%	16.4%	18.5%	15.9%	12.4%	7.7%	100.0%			75.5%	7.5%	17.0%	100.0%	
南丹	43,563	第1号被保険者	1,216	1,174	1,499	1,381	1,241	958	742	8,211	b	18.8%					
		第2号被保険者	15	20	24	20	16	16	19	130							
		計	1,231	1,194	1,523	1,401	1,257	974	761	8,341	c		4,465	982	1,638	7,085	84.9%
		比率 (%)	14.8%	14.3%	18.3%	16.8%	15.1%	11.7%	9.1%	100.0%			63.0%	13.9%	23.1%	100.0%	
中丹	59,545	第1号被保険者	1,443	2,075	2,470	2,577	1,799	1,446	900	12,710	b	21.3%					
		第2号被保険者	18	47	24	50	24	14	21	198							
		計	1,461	2,122	2,494	2,627	1,823	1,460	921	12,908	c		7,833	1,744	2,072	11,649	90.2%
		比率 (%)	11.3%	16.4%	19.3%	20.4%	14.1%	11.3%	7.1%	100.0%			67.2%	15.0%	17.8%	100.0%	
丹後	34,697	第1号被保険者	1,395	1,231	1,446	1,166	1,101	1,015	614	7,968	b	23.0%					
		第2号被保険者	11	14	12	25	8	12	20	102							
		計	1,406	1,245	1,458	1,191	1,109	1,027	634	8,070	c		4,272	1,120	1,408	6,800	84.3%
		比率 (%)	17.4%	15.4%	18.1%	14.8%	13.7%	12.7%	7.9%	100.0%			62.8%	16.5%	20.7%	100.0%	
府合計	734,898	第1号被保険者	22,751	28,265	31,020	32,440	23,548	18,530	12,302	168,850	b	23.0%					
		第2号被保険者	189	367	395	632	374	290	366	2,613							
		計	22,940	28,632	31,415	33,072	23,922	18,820	12,668	171,469	c		102,395	20,803	21,839	145,037	84.6%
		比率 (%)	13.4%	16.7%	18.3%	19.3%	14.0%	11.0%	7.4%	100.0%			70.6%	14.3%	15.1%	100.0%	
府合計 (京都市除く)	342,189	第1号被保険者	10,873	11,308	13,464	12,051	9,610	7,756	5,033	70,095	b	20.5%					
		第2号被保険者	90	187	175	254	143	123	159	1,130							
		計	10,963	11,495	13,639	12,305	9,753	7,879	5,192	71,226	c		41,178	7,602	10,187	58,967	82.8%
		比率 (%)	15.4%	16.1%	19.1%	17.3%	13.7%	11.1%	7.3%	100.0%			69.8%	12.9%	17.3%	100.0%	

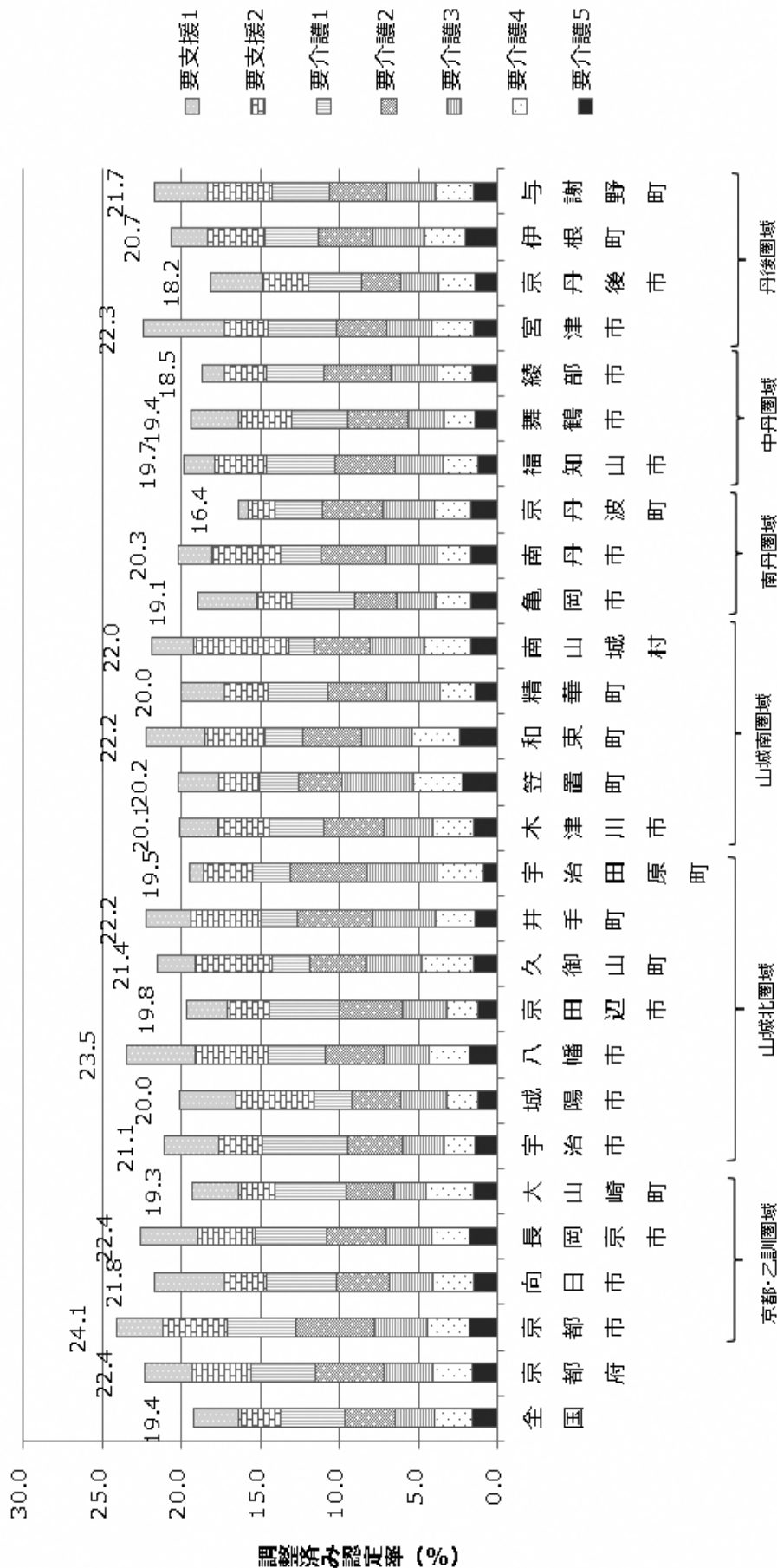
※ 第1号被保険者=65歳以上の方
 第2号被保険者=40~64歳の医療保険加入者
 ※ 圏域:高齢者健康福祉圏域
 ※ 認定率=第1号被保険者数に占める要介護等認定者比率
 ※ 利用率=要介護者に占めるサービス受給者

認定率（要介護度別）（令和6年3月末）



(時点) 令和6年3月末
 (出典) 厚生労働省「介護保険事業状況報告」月報


調整済み認定率（要介護度別）（令和6年3月末）



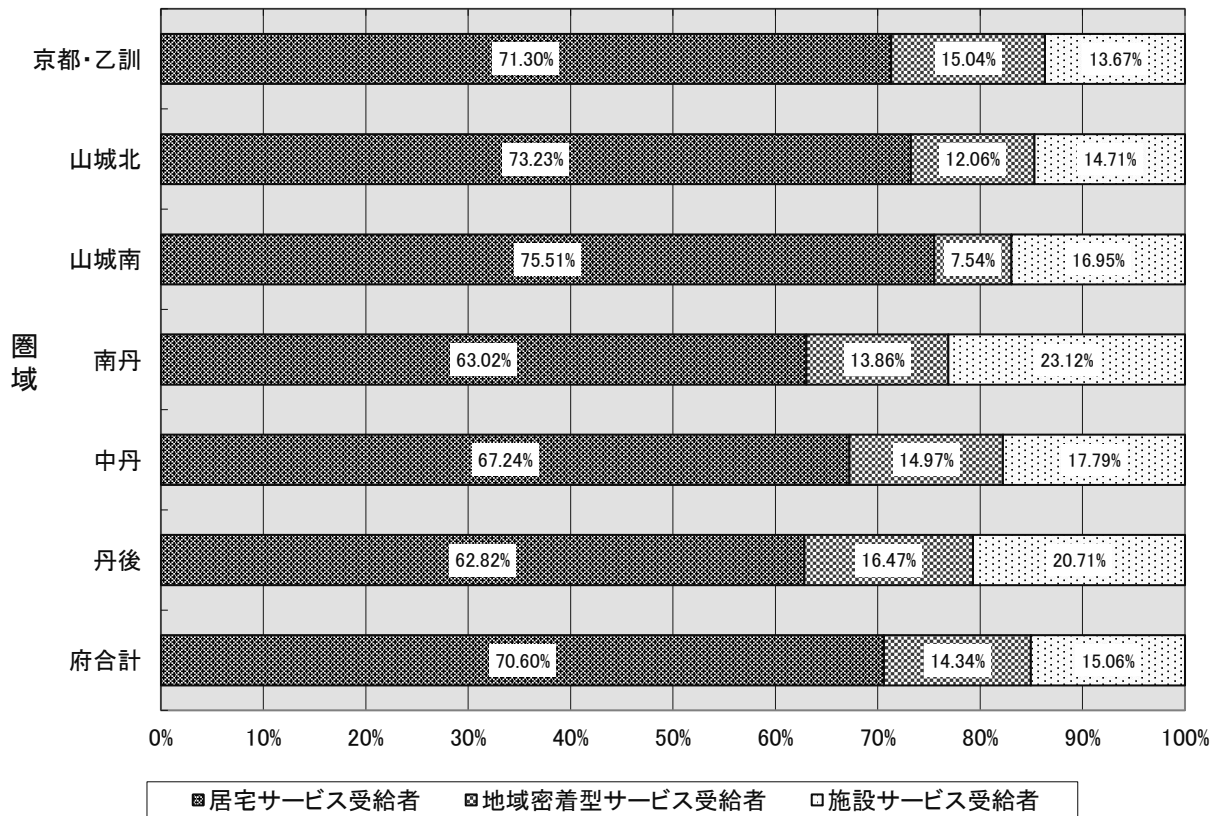
(時点) 令和6年3月末
 (出典) 厚生労働省「介護保険事業状況報告」月報および総務省「住民基本台帳人口・世帯数」

受給者数等の推移

※平成17年3月以降の京都・乙訓圏域には、旧京北町分を含む
 ※平成30年3月末までに、介護予防訪問介護及び介護予防通所介護については、
 全市町村で総合事業に移行

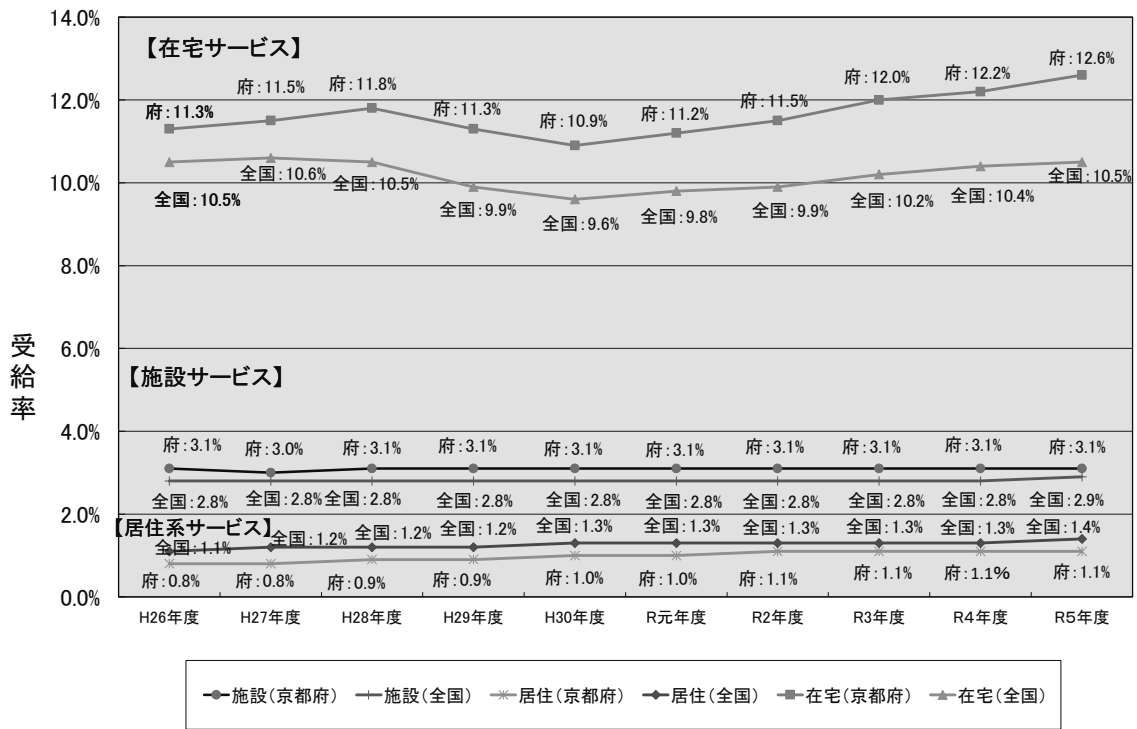


介護サービス受給者数の種類別割合【圏域別】(令和6年3月)



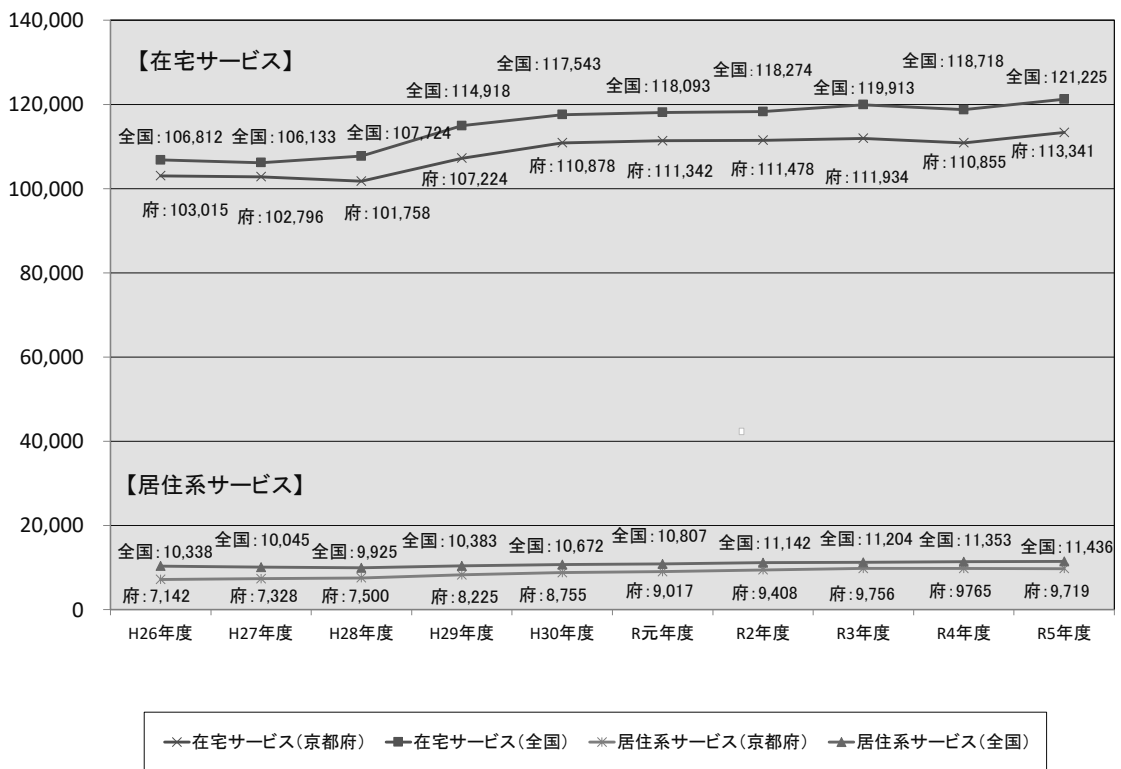
受給率の推移

※ 受給率＝受給者数／第1号被保険者数



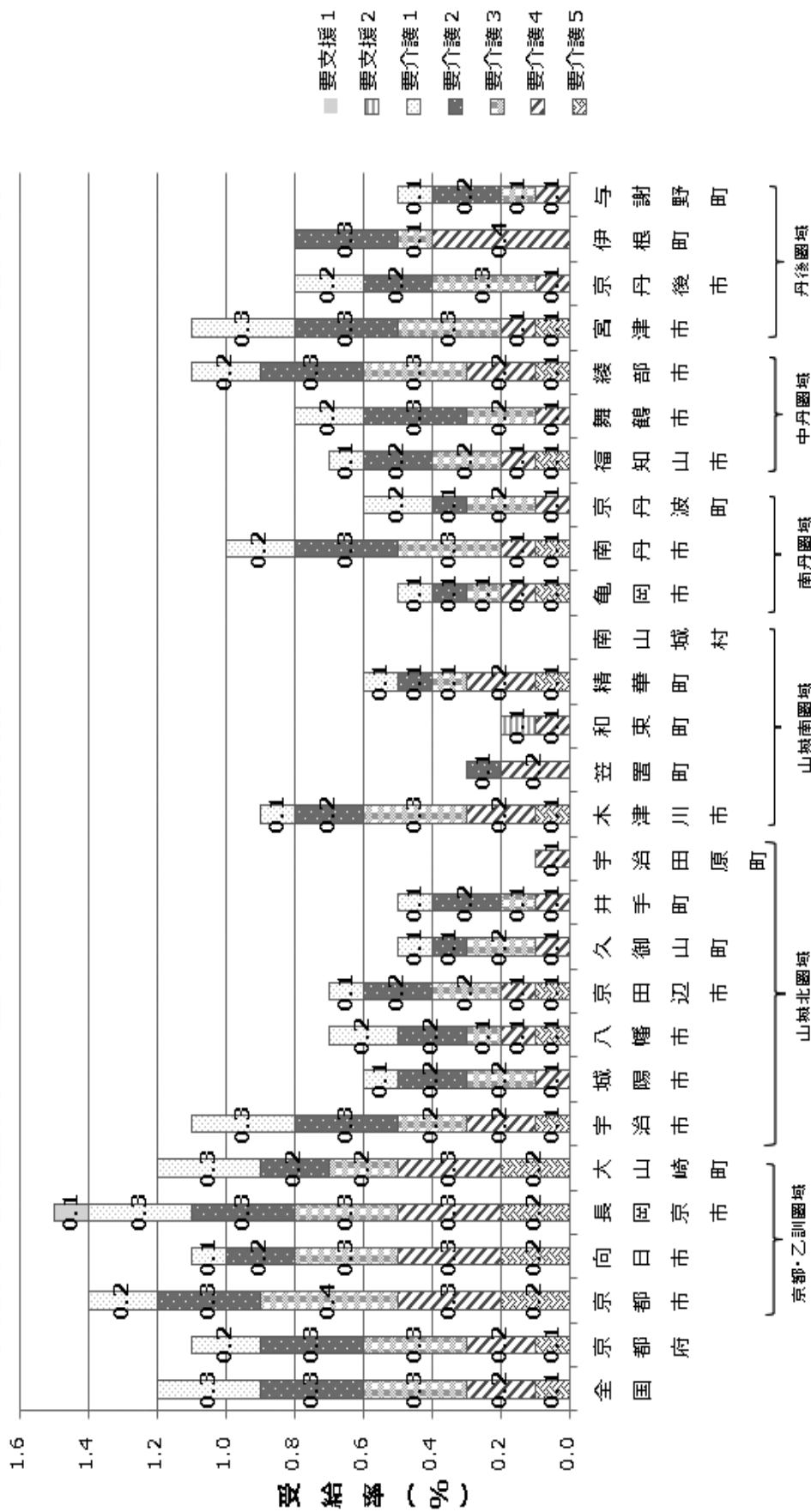
※ 地域包括ケア「見える化」システムによる

受給者一人あたり給付月額額の推移



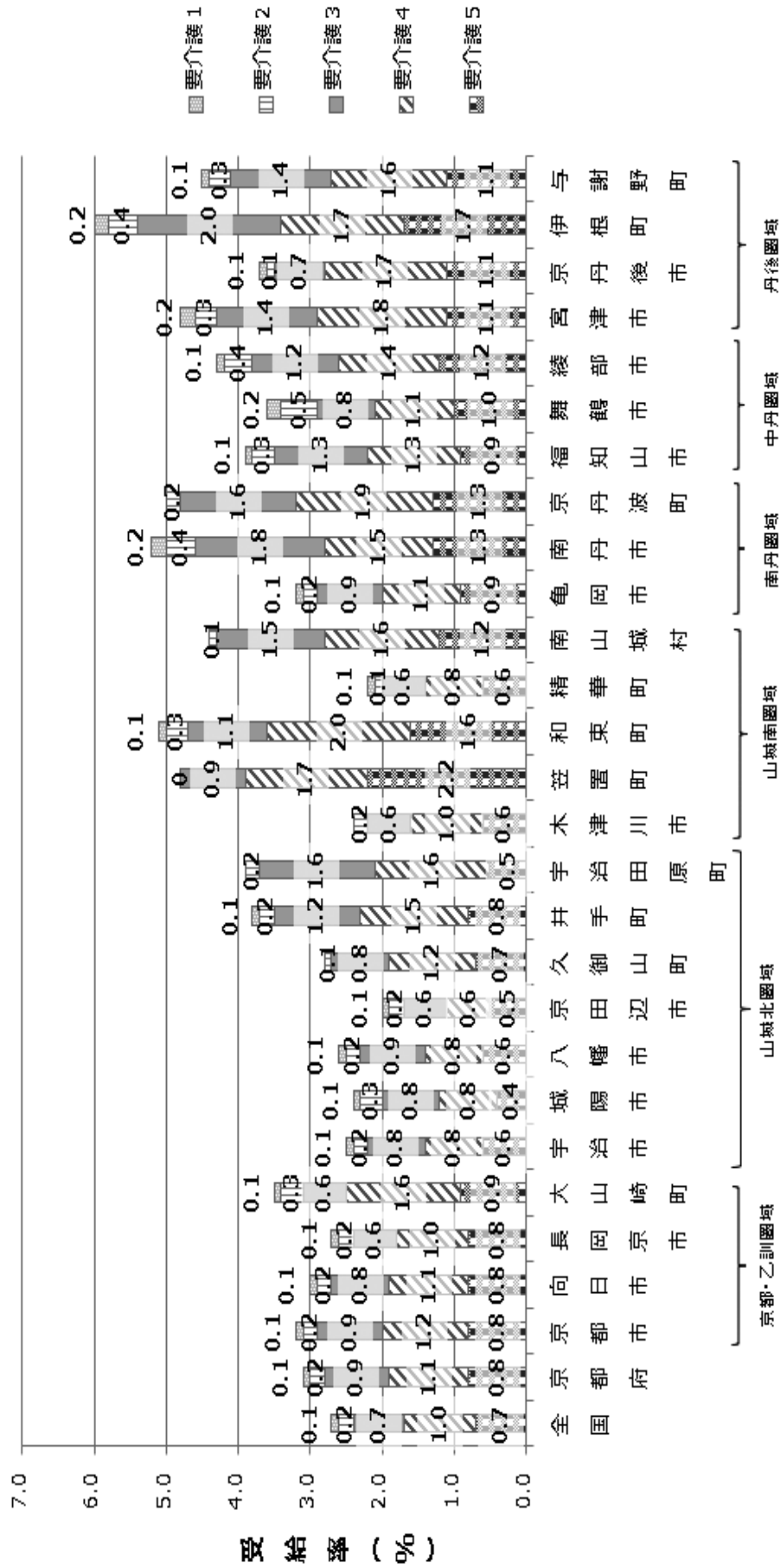
※ 地域包括ケア「見える化」システムによる

受給率（居住系サービス）（要介護度別）（令和6年2月サービス提供分）



(時点) 令和6年2月サービス提供分
 (出典) 厚生労働省「介護保険事業状況報告」月報

受給率（施設サービス）（要介護度別）（令和6年2月サービス提供分）



(時点) 令和6年2月サービス提供分

(出典) 厚生労働省「介護保険事業状況報告」月報

3 介護給付費の状況

(1) 月別支出額

(単位:千円)

	R5年 3月	4月	5月	6月	7月	8月	9月
現物給付(注1)	19,616,622	19,041,007	19,840,439	19,470,021	19,792,904	19,590,408	19,622,384
償還給付(注2)		664,303	907,075	928,103	845,575	767,888	708,277
合計	19,616,622	19,705,310	20,747,513	20,398,125	20,638,479	20,358,296	20,330,662

	10月	11月	12月	R6年 1月	2月	3月	合計
現物給付	20,096,751	19,657,238	19,819,195	19,408,777	18,918,994		234,874,741
償還給付	739,747	710,346	719,439	708,352	689,177	714,428	9,102,709
合計	20,836,498	20,367,584	20,538,634	20,117,129	19,608,171	714,428	243,977,450

※ 注1:京都府国民健康保険団体連合会経由の請求・支払分

注2:市町村窓口払分

※ 予防給付を含む。

※ 介護給付費は、制度上2ヶ月遅れの支払い(4月分を5月に請求し6月に支払う)となることから、会計年度区分が3月分～2月分の12月分となる。

※ 端数処理の関係上、合計欄と内訳が一致しない場合がある。

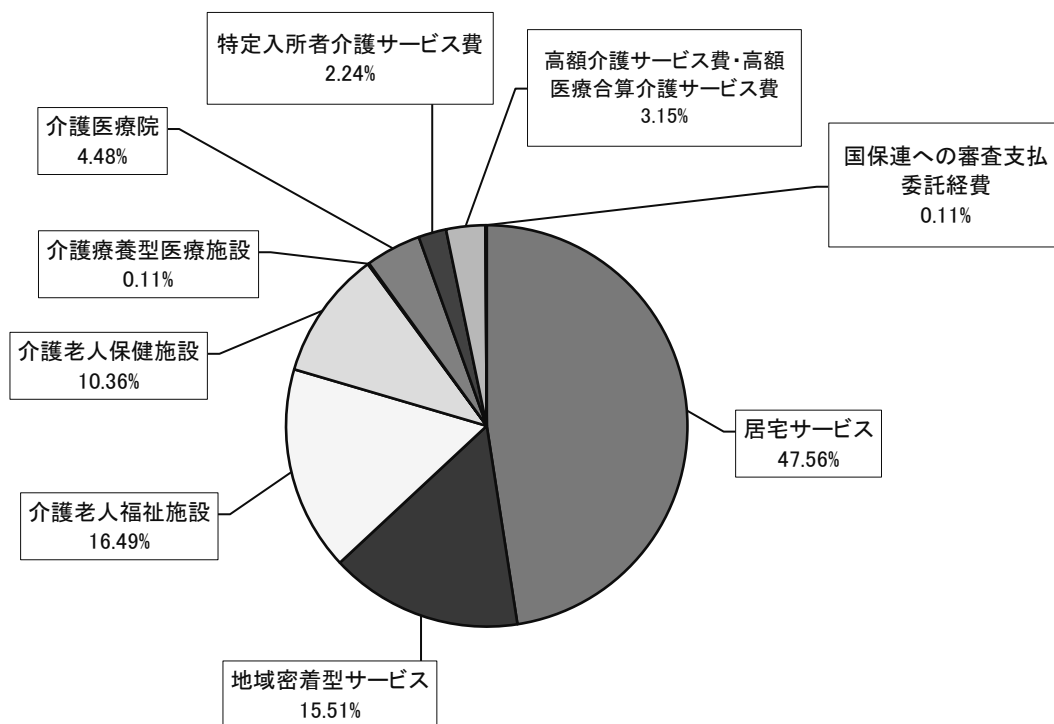
(2) 支出区分別一覧

(単位:千円)

		居宅サービス			地域密着型サービス			施設サービス		高額介護サービス費等		合計	
		給付額		構成比	給付額		構成比	給付額		構成比	給付額		構成比
		総額	うち 予防給付		総額	うち 予防給付		総額	構成比		総額	構成比	
京都・乙訓	R4	73,111,649	3,104,198	48.6%	24,132,537	66,050	16.0%	44,746,249	29.7%	8,548,844	5.7%	150,539,279	3,170,248
	R5	77,457,953	3,264,324	49.3%	25,028,934	70,527	15.9%	45,840,061	29.2%	8,844,478	5.6%	157,171,426	3,334,852
山城北	R4	16,204,774	1,075,246	49.1%	4,537,974	26,877	13.8%	10,621,116	32.2%	1,606,379	4.9%	32,970,244	1,102,123
	R5	17,177,701	1,131,730	50.0%	4,730,694	23,949	13.8%	10,778,213	31.4%	1,667,260	4.9%	34,353,867	1,155,679
山城南	R4	4,521,516	229,181	51.3%	832,595	7,034	9.5%	2,970,749	33.7%	481,700	5.5%	8,806,560	236,215
	R5	4,803,048	263,338	52.3%	892,886	10,377	9.7%	2,990,333	32.6%	495,971	5.4%	9,182,238	273,715
南丹	R4	4,365,453	288,120	35.4%	1,672,823	27,399	13.5%	5,574,001	45.1%	735,181	6.0%	12,347,458	315,519
	R5	4,583,801	312,002	36.4%	1,723,124	37,931	13.7%	5,542,443	44.1%	727,892	5.8%	12,577,261	349,934
中丹	R4	7,550,173	515,133	40.3%	3,401,685	25,133	18.1%	6,838,084	36.5%	962,566	5.1%	18,752,507	540,266
	R5	7,666,234	524,974	40.5%	3,403,002	26,368	18.0%	6,902,330	36.5%	942,913	5.0%	18,914,480	551,342
丹後	R4	4,365,374	265,368	37.2%	2,063,153	53,686	17.6%	4,587,070	39.1%	725,960	6.2%	11,741,556	319,054
	R5	4,336,177	285,632	36.8%	2,057,794	64,078	17.5%	4,650,278	39.5%	733,929	6.2%	11,778,177	349,709
府合計	R4	110,118,938	5,477,245	46.8%	36,640,767	206,179	15.6%	75,337,270	32.0%	13,060,629	5.6%	235,157,604	5,683,424
	R5	116,024,914	5,782,000	47.6%	37,836,433	233,231	15.5%	76,703,658	31.4%	13,412,445	5.5%	243,977,450	6,015,230

※ 端数処理の関係上、合計欄と内訳が一致しない場合がある。

介護給付費支出内訳(令和5年度)



介護給付費支出総額 243,977,450 千円

(3) 介護サービス別の支出状況

(単位:千円)

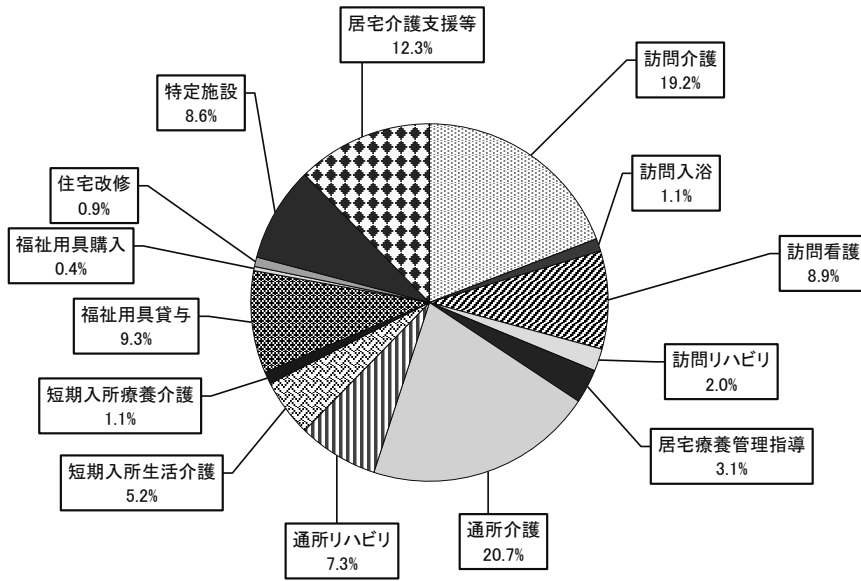
		R4年度(B)	R5年度(B)	対R4年度比(B/A)
居宅サービス	訪問介護	20,740,969	22,282,990	107.4%
	訪問入浴	1,269,986	1,316,025	103.6%
	訪問看護	9,381,529	10,284,970	109.6%
	訪問リハビリテーション	2,245,617	2,345,108	104.4%
	居宅療養管理指導	3,250,492	3,584,029	110.3%
	通所介護	22,912,233	24,046,934	105.0%
	通所リハビリテーション	8,078,339	8,433,764	104.4%
	短期入所生活介護	6,027,121	6,028,511	100.0%
	短期入所療養介護	1,167,841	1,278,732	109.5%
	福祉用具貸与	10,285,679	10,740,249	104.4%
	福祉用具購入費	423,464	430,979	101.8%
	住宅改修	929,260	996,218	107.2%
	特定施設入居者生活介護	9,603,109	9,981,700	103.9%
	居宅介護支援等	13,803,298	14,274,704	103.4%
小 計	110,118,938	116,024,914	105.4%	
地域密着型サービス	定期巡回・随時対応型訪問介護看護	2,652,252	3,088,518	116.4%
	夜間対応型訪問介護	618,188	616,048	99.7%
	認知症対応型通所介護	2,069,796	2,062,234	99.6%
	小規模多機能型居宅介護	8,323,100	8,466,553	101.7%
	認知症対応型共同生活介護	11,866,340	12,176,400	102.6%
	地域密着型特定施設入居者生活介護	1,044,088	1,067,015	102.2%
	地域密着型介護老人福祉施設入所者生活介護	4,787,937	4,821,239	100.7%
	看護小規模多機能型居宅介護	857,715	919,720	107.2%
	地域密着型通所介護	4,421,352	4,618,707	104.5%
小 計	36,640,767	37,836,433	103.3%	
施設サービス	介護老人福祉施設	39,242,729	40,222,301	102.5%
	介護老人保健施設	25,054,798	25,274,069	100.9%
	介護療養型医療施設	601,463	279,725	46.5%
	介護医療院	10,438,279	10,927,564	104.7%
小 計	75,337,270	76,703,658	101.8%	
合計	222,096,975	230,565,005	103.8%	

※ 「居宅サービス」「地域密着型サービス」には介護予防を含む。

※ 「居宅サービス」「地域密着型サービス」「施設サービス」の支出額内訳を示したものであり、高額介護サービス費等を除いているため、3-(2)の「支出区分別一覧」の合計欄と、本表の合計欄の金額とは一致しない。

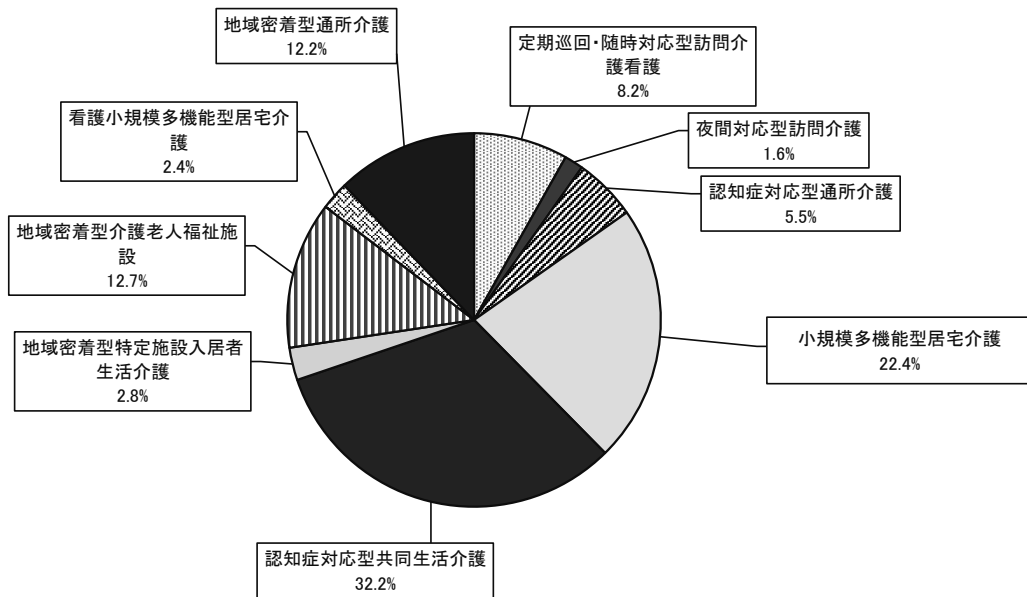
※ 端数処理の関係上、合計欄と内訳が一致しない場合がある。

居宅サービス費支出内訳(令和5年度)




居宅サービス費支出総額 116,024.914 千円

地域密着型サービス費支出内訳(令和5年度)

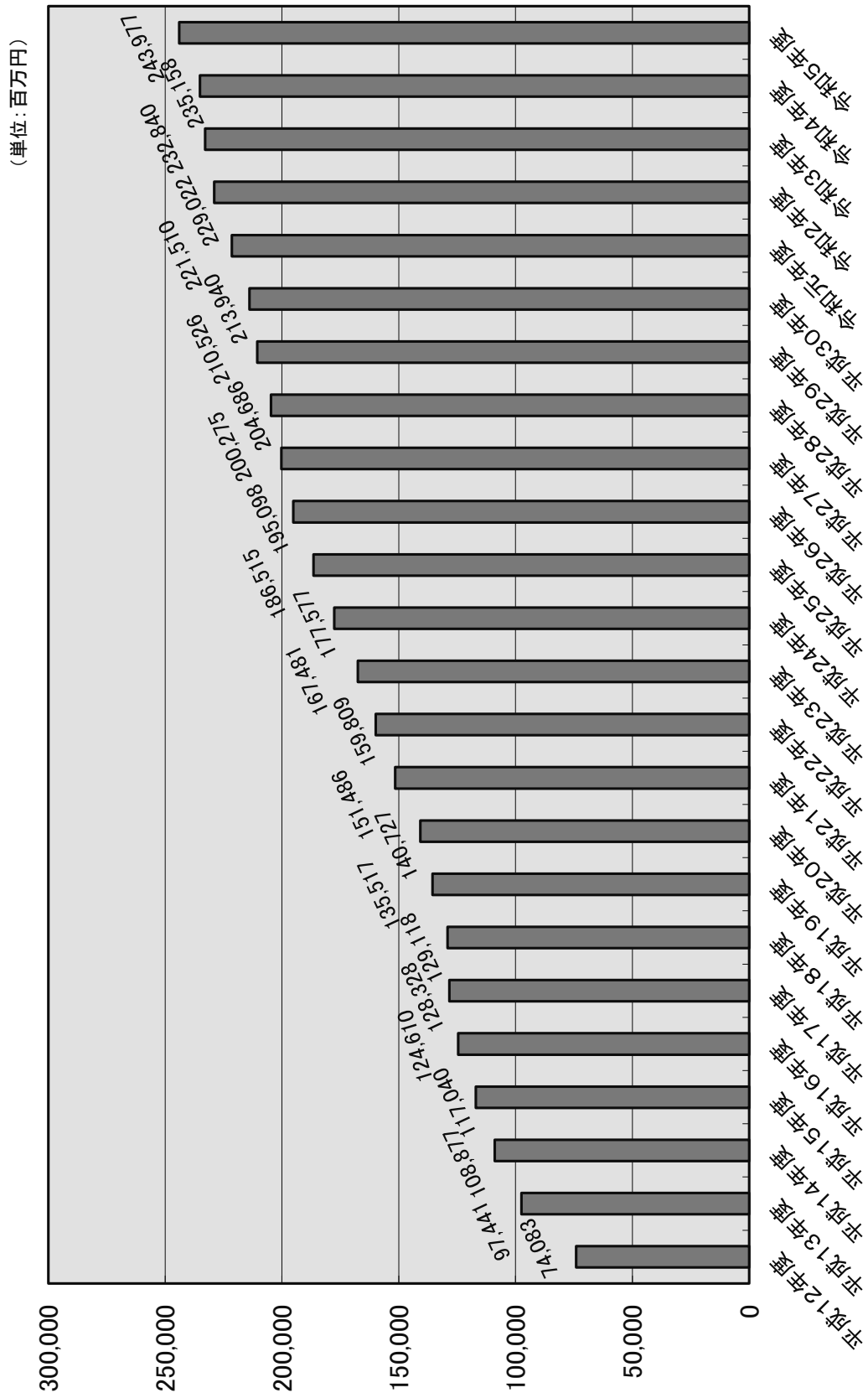


地域密着型サービス費支出総額 37,836.433 千円

介護給付費支出内訳【圏域別】（令和5年度）



介護給付費支出額の推移



4 1人あたり給付月額

(1) 要介護等認定者(第1号)1人あたり給付月額

(単位:円/月)

市町村名	居宅サービス 保険給付額	地域密着型サービス 保険給付額	施設サービス 保険給付額
京都市	59,956	19,479	35,457
福知山市	49,829	19,603	43,608
舞鶴市	47,676	22,176	42,403
綾部市	51,235	25,313	49,615
宇治市	55,312	16,851	34,739
宮津市	42,400	14,117	51,456
亀岡市	46,312	15,126	53,669
城陽市	48,601	18,798	34,138
向日市	58,348	12,811	39,171
長岡京市	57,220	20,739	30,720
八幡市	56,501	11,974	33,070
京田辺市	62,513	11,541	29,888
京丹後市	45,662	26,946	44,974
南丹市	45,072	18,929	57,368
木津川市	64,113	15,070	37,764
大山崎町	67,380	19,319	40,480
久御山町	48,939	14,646	40,463
井手町	61,610	7,750	45,482
宇治田原町	54,840	5,061	55,445
笠置町	73,802	1,122	63,995
和束町	60,473	1,029	61,366
精華町	69,201	11,136	37,058
南山城村	50,855	65	51,102
京丹波町	51,476	24,178	64,844
伊根町	44,884	19,707	65,305
与謝野町	44,624	16,034	49,297
京都府	57,122	18,614	37,748
全国	62,463	20,911	38,714

【基礎データ】

●京都府及び府内市町村

①給付額:介護保険事業状況報告(令和5年6月分～令和6年5月分)

※ 給付額には、高額介護サービス費、高額医療合算介護サービス費、特定入所者介護サービス費及び国保連合会への審査支払委託経費は含まない。

②要介護等認定者数(第1号):同上(令和5年4月分～令和6年3月分)

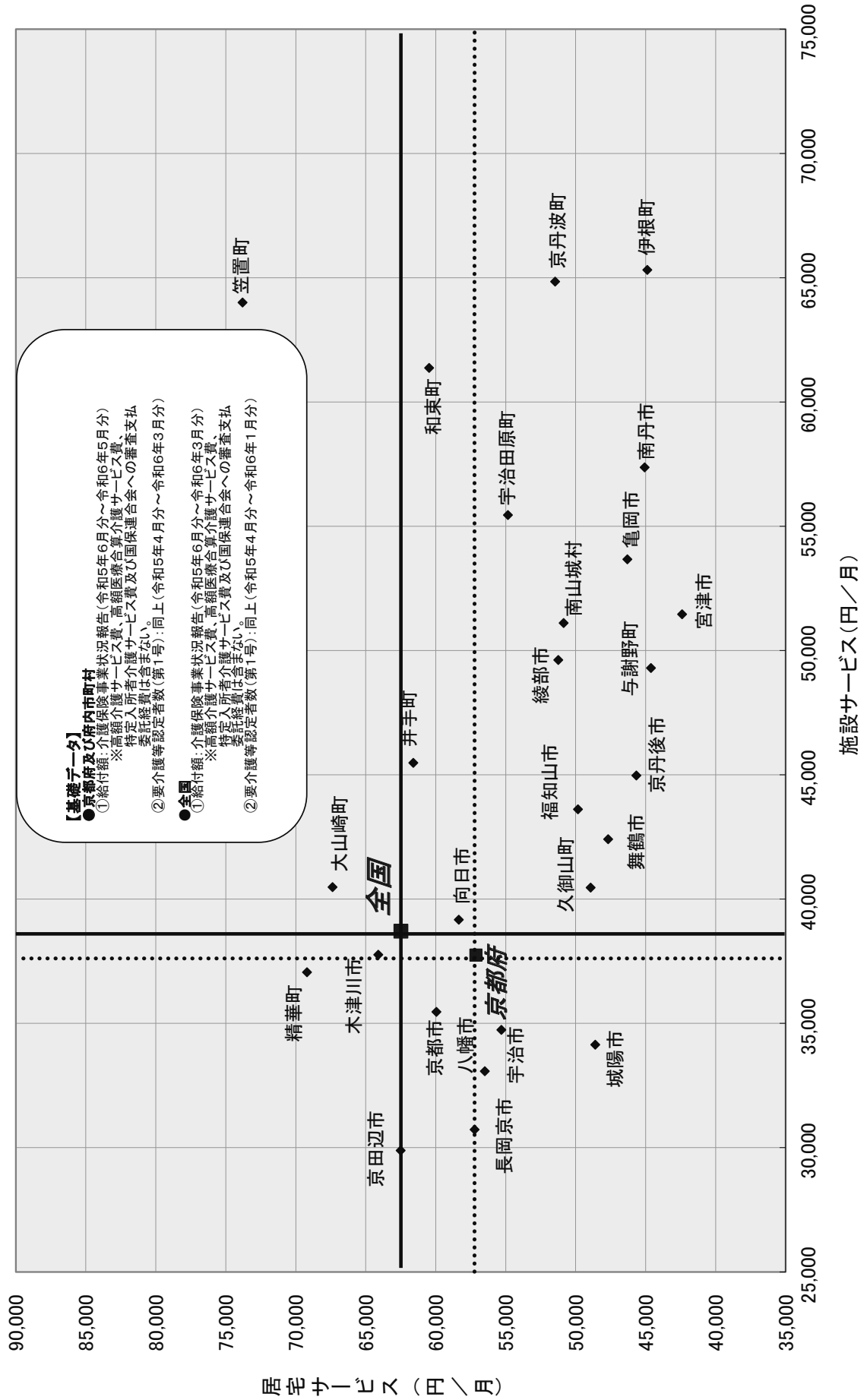
●全国

①給付額:介護保険事業状況報告(令和5年6月分～令和6年3月分)

※ 給付額には、高額介護サービス費、高額医療合算介護サービス費、特定入所者介護サービス費及び国保連合会への審査支払委託経費は含まない。

②要介護等認定者数(第1号):同上(令和5年4月分～令和6年1月分)

要介護等認定者（第1号）1人あたり給付月額（令和5年度）



(2) 受給者1人あたり給付月額

(単位:円/月)

市町村名	在宅サービス 保険給付額	居住系サービス 保険給付額	在宅及び居住系 合計
京都市	116,782	10,544	127,326
福知山市	98,164	6,320	104,484
舞鶴市	94,856	7,565	102,421
綾部市	103,841	10,520	114,361
宇治市	110,313	9,887	120,200
宮津市	96,845	10,502	107,347
亀岡市	103,145	6,998	110,143
城陽市	110,551	8,321	118,872
向日市	113,510	10,567	124,077
長岡京市	109,494	12,957	122,451
八幡市	111,744	6,774	118,518
京田辺市	117,492	6,786	124,278
京丹後市	114,624	7,449	122,073
南丹市	101,187	8,898	110,085
木津川市	124,369	8,730	133,099
大山崎町	118,604	11,618	130,222
久御山町	101,714	4,433	106,147
井手町	105,427	5,739	111,166
宇治田原町	102,370	1,959	104,329
笠置町	155,746	1,389	157,135
和束町	117,744	913	118,657
精華町	115,861	5,269	121,130
南山城村	100,722	534	101,256
京丹波町	123,008	6,384	129,392
伊根町	105,855	7,076	112,931
与謝野町	104,785	7,448	112,233
京都府	113,341	9,719	123,060
全国	121,225	11,436	132,661

(出典)地域包括ケア「見える化」システム(厚生労働省「介護保険事業状況報告」月報)

●「在宅サービス」とは、以下のサービスを意味する。

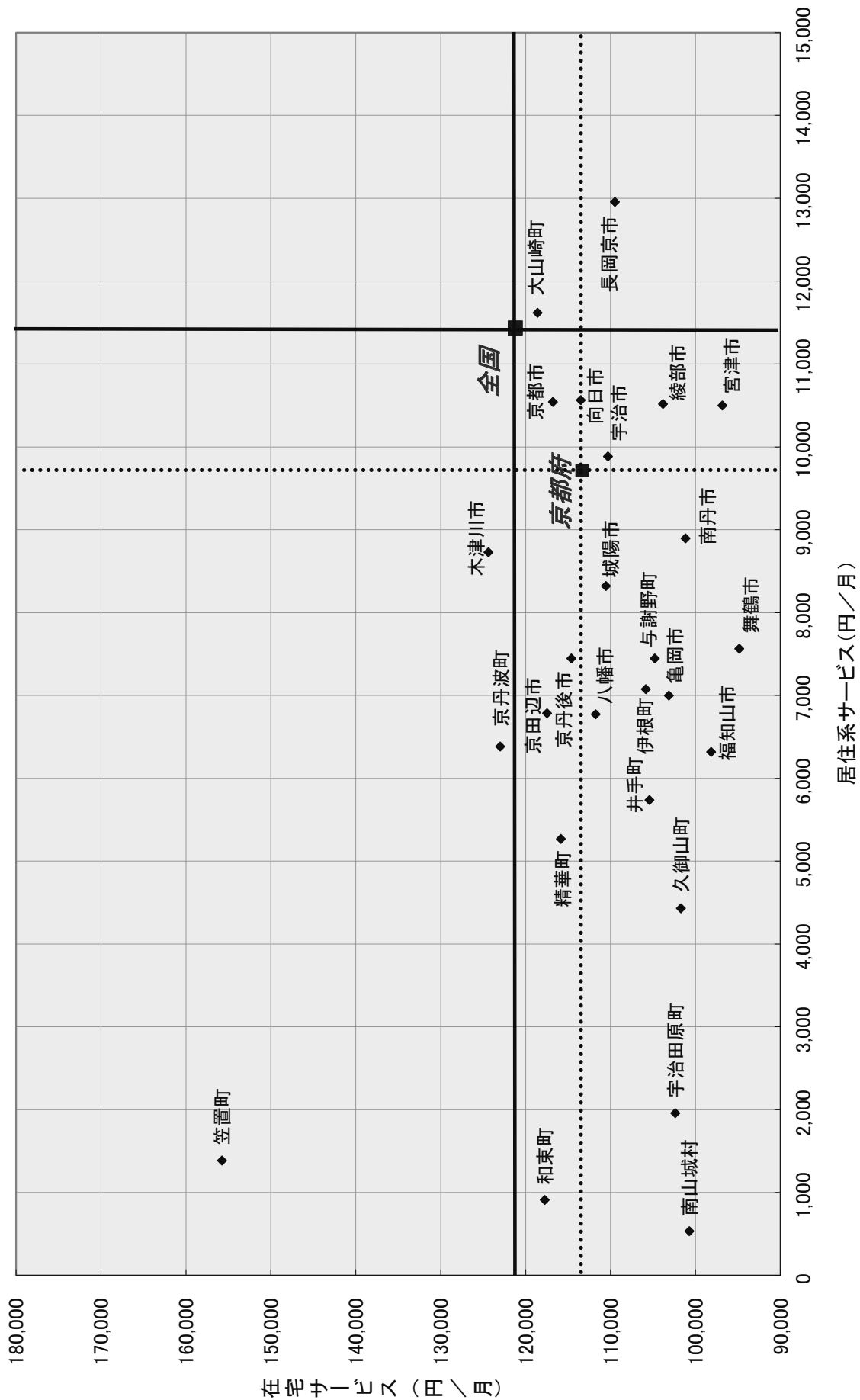
訪問介護、訪問入浴介護、訪問看護、訪問リハビリテーション、居宅療養管理指導、通所介護、通所リハビリテーション、短期入所生活介護、短期入所療養介護(介護老人保健施設、介護療養型医療施設等、介護医療院)、福祉用具貸与、福祉用具購入費、住宅改修費、介護予防支援・居宅介護支援、定期巡回・随時対応型訪問介護看護、夜間対応型訪問介護、認知症対応型通所介護、小規模多機能型居宅介護、看護小規模多機能型居宅介護、地域密着型通所介護

※ 利用者を重複してカウントすることを防ぐため、介護予防支援・居宅介護支援、小規模多機能型居宅介護、看護小規模多機能型居宅介護の3サービスの受給者総数の総計を概数として利用。

●「居住系サービス」とは、以下のサービスを意味する。

特定施設入居者生活介護、認知症対応型共同生活介護、地域密着型特定施設入居者生活介護

受給者 1 人あたり給付月額 (令和 5 年度)



(3) 第1号被保険者1人あたり給付月額

(単位:円/月)

市町村名	居宅サービス 保険給付額	地域密着型サービス 保険給付額	施設サービス 保険給付額
京都市	15,097	4,905	8,928
福知山市	10,910	4,292	9,548
舞鶴市	10,254	4,770	9,120
綾部市	11,133	5,500	10,781
宇治市	11,473	3,495	7,206
宮津市	11,025	3,671	13,380
亀岡市	8,011	2,616	9,283
城陽市	9,152	3,540	6,428
向日市	12,469	2,738	8,371
長岡京市	12,786	4,634	6,864
八幡市	12,044	2,552	7,050
京田辺市	11,512	2,125	5,504
京丹後市	9,777	5,770	9,630
南丹市	10,360	4,351	13,187
木津川市	11,613	2,730	6,840
大山崎町	13,738	3,939	8,253
久御山町	9,867	2,953	8,158
井手町	13,932	1,753	10,285
宇治田原町	9,936	917	10,046
笠置町	16,457	250	14,270
和束町	14,056	239	14,264
精華町	12,323	1,983	6,599
南山城村	11,974	15	12,032
京丹波町	9,779	4,593	12,319
伊根町	12,067	5,298	17,557
与謝野町	10,946	3,933	12,092
京都府	13,166	4,290	8,700
全国	12,249	4,101	7,592

【基礎データ】

●京都府及び府内市町村

①給付額:介護保険事業状況報告(令和5年6月分～令和6年5月分)

※ 給付額には、高額介護サービス費、高額医療合算介護サービス費、特定入所者介護サービス費及び国保連合会への審査支払委託経費は含まない。

②第1号被保険者数:同上(令和5年4月分～令和6年3月分)

●全国

①給付額:介護保険事業状況報告(令和5年6月分～令和6年3月分)

※ 給付額には、高額介護サービス費、高額医療合算介護サービス費、特定入所者介護サービス費及び国保連合会への審査支払委託経費は含まない。

②第1号被保険者数:同上(令和5年4月分～令和6年1月分)

(4)調整済み第1号被保険者1人あたり給付月額【参考:令和3年度】

(単位:円/月)

市町村名	在宅サービス 保険給付額	居住系サービス 保険給付額	施設サービス 保険給付額
京都市	12,595	2,474	8,113
福知山市	11,327	1,059	9,107
舞鶴市	10,036	1,244	8,630
綾部市	10,566	2,101	8,415
宇治市	10,430	2,461	7,277
宮津市	10,216	1,594	10,409
亀岡市	8,222	1,207	9,655
城陽市	7,743	1,506	6,933
向日市	10,537	2,206	7,569
長岡京市	11,090	3,143	7,845
八幡市	9,533	1,901	8,360
京田辺市	11,057	1,939	6,747
京丹後市	10,508	1,274	7,662
南丹市	10,169	1,553	10,798
木津川市	10,752	2,256	6,953
大山崎町	10,232	2,524	8,122
久御山町	11,158	989	8,790
井手町	10,768	1,656	9,547
宇治田原町	8,858	686	10,225
笠置町	12,727	658	10,316
和束町	11,370	317	12,295
精華町	11,662	1,698	8,174
南山城村	8,740	431	11,133
京丹波町	9,616	1,122	10,724
伊根町	10,290	1,540	8,995
与謝野町	10,356	1,338	9,319
京都府	11,479	2,145	8,176
全国	10,756	2,609	7,318

(出典)地域包括ケア「見える化」システム」

(「介護保険総合データベース」および総務省「住民基本台帳人口・世帯数」)

※ 調整済み第1号被保険者1人あたり給付月額

第1号被保険者の性・年齢構成が、どの地域も全国平均やある地域の1時点と同様になるように性・年齢調整を行い、さらに地域区分別単価がどの地域も一律となるように調整を行ったもの。

●「在宅サービス」とは、以下のサービスを意味する。

訪問介護、訪問入浴介護、訪問看護、訪問リハビリテーション、居宅療養管理指導、通所介護、通所リハビリテーション、短期入所生活介護、短期入所療養介護（介護老人保健施設、介護療養型医療施設等、介護医療院）、福祉用具貸与、福祉用具購入費、住宅改修費、介護予防支援・居宅介護支援、定期巡回・随時対応型訪問介護看護、夜間対応型訪問介護、認知症対応型通所介護、小規模多機能型居宅介護、看護小規模多機能型居宅介護、地域密着型通所介護

※ 利用者を重複してカウントすることを防ぐため、介護予防支援・居宅介護支援、小規模多機能型居宅介護、看護小規模多機能型居宅介護の3サービスの受給者総数の総計を概数として利用。

●「居住系サービス」とは、以下のサービスを意味する。

特定施設入居者生活介護、認知症対応型共同生活介護、地域密着型特定施設入居者生活介護

●「施設サービス」とは、以下のサービスを意味する。

介護保険福祉施設、地域密着型介護老人福祉施設入所者生活介護、介護老人保健施設、介護療養型医療施設、介護医療院

5 介護サービスの利用状況

(1) 利用件数【サービス類型別・圏域別】

◆ 居宅サービス

		京都・乙訓		山城北	山城南	南丹	中丹	丹後	府合計	府合計 (京都市除く)		
		京都市	乙訓									
訪問介護	R4実績 A(回)	4,448,886	4,135,676	313,210	1,132,849	251,309	249,917	377,955	152,287	6,613,203	2,477,527	
	R5実績 B(回)	4,788,597	4,440,304	348,293	1,249,200	299,504	275,515	374,012	153,526	7,140,354	2,700,050	
	R5計画見込量 C(回)	4,470,184	4,140,232	329,952	1,163,223	338,691	285,058	376,451	156,887	6,790,495	2,650,263	
	% 計画進捗 B/C		107.1%	107.2%	105.6%	107.4%	88.4%	96.7%	99.4%	97.9%	105.2%	101.9%
		前年度比 B/A	107.6%	107.4%	111.2%	110.3%	119.2%	110.2%	99.0%	100.8%	108.0%	109.0%
訪問入浴	R4実績 A(回)	62,562	59,551	3,011	15,505	1,920	4,514	13,014	2,215	99,730	40,179	
	R5実績 B(回)	64,131	60,901	3,230	17,339	2,090	4,627	12,775	1,997	102,959	42,058	
	R5計画見込量 C(回)	66,835	63,218	3,617	15,280	2,794	6,604	13,135	2,742	107,389	44,171	
	% 計画進捗 B/C		96.0%	96.3%	89.3%	113.5%	74.8%	70.1%	97.3%	72.8%	95.9%	95.2%
		前年度比 B/A	102.5%	102.3%	107.3%	111.8%	108.9%	102.5%	98.2%	90.2%	103.2%	104.7%
訪問看護	R4実績 A(回)	1,111,062	1,060,001	51,061	209,476	53,063	30,855	69,137	36,128	1,509,721	449,720	
	R5実績 B(回)	1,227,819	1,169,735	58,084	234,462	56,816	37,567	73,395	36,977	1,667,036	497,301	
	R5計画見込量 C(回)	1,171,591	1,109,765	61,826	231,460	82,388	31,507	82,452	47,971	1,647,369	537,604	
	% 計画進捗 B/C		104.8%	105.4%	93.9%	101.3%	69.0%	119.2%	89.0%	77.1%	101.2%	92.5%
		前年度比 B/A	110.5%	110.4%	113.8%	111.9%	107.1%	121.8%	106.2%	102.3%	110.4%	110.6%
訪問リハビリ テーション	R4実績 A(回)	514,019	447,052	66,967	93,945	10,664	25,757	25,063	11,333	680,781	233,729	
	R5実績 B(回)	537,731	471,610	66,121	101,472	9,536	22,655	27,380	12,434	711,208	239,598	
	R5計画見込量 C(回)	496,158	428,821	67,337	105,881	10,963	24,862	25,145	12,092	675,100	246,279	
	% 計画進捗 B/C		108.4%	110.0%	98.2%	95.8%	87.0%	91.1%	108.9%	102.8%	105.3%	97.3%
		前年度比 B/A	104.6%	105.5%	98.7%	108.0%	89.4%	88.0%	109.2%	109.7%	104.5%	102.5%
居宅療養 指導	R4実績 A(人)	206,517	181,190	25,327	51,744	14,715	10,054	8,603	3,036	294,669	113,479	
	R5実績 B(人)	220,974	193,340	27,634	57,399	16,816	11,011	8,771	3,315	318,286	124,946	
	R5計画見込量 C(人)	200,052	185,976	14,076	35,196	8,160	7,140	7,332	2,808	260,688	74,712	
	% 計画進捗 B/C		110.5%	104.0%	196.3%	163.1%	206.1%	154.2%	119.6%	118.1%	122.1%	167.2%
		前年度比 B/A	107.0%	106.7%	109.1%	110.9%	114.3%	109.5%	102.0%	109.2%	108.0%	110.1%
通所介護	R4実績 A(回)	1,804,146	1,627,895	176,251	345,661	158,371	120,117	235,825	154,791	2,818,911	1,191,016	
	R5実績 B(回)	1,907,868	1,729,331	178,537	360,781	157,094	119,764	236,750	148,427	2,930,684	1,201,353	
	R5計画見込量 C(回)	2,182,342	1,991,566	190,776	395,965	164,771	151,802	257,729	194,981	3,347,589	1,356,023	
	% 計画進捗 B/C		87.4%	86.8%	93.6%	91.1%	95.3%	78.9%	91.9%	76.1%	87.5%	88.6%
		前年度比 B/A	105.7%	106.2%	101.3%	104.4%	99.2%	99.7%	100.4%	95.9%	104.0%	100.9%
通所リハビリ テーション	R4実績 A(回)	482,522	421,534	60,988	156,591	24,406	36,366	61,599	17,975	779,459	357,925	
	R5実績 B(回)	505,001	442,160	62,841	157,661	27,418	36,545	66,422	18,856	811,903	369,743	
	R5計画見込量 C(回)	550,601	479,746	70,855	188,155	31,716	49,057	77,410	23,461	920,399	440,653	
	% 計画進捗 B/C		91.7%	92.2%	88.7%	83.8%	86.4%	74.5%	85.8%	80.4%	88.2%	83.9%
		前年度比 B/A	104.7%	104.9%	103.0%	100.7%	112.3%	100.5%	107.8%	104.9%	104.2%	103.3%
短期入所 生活介護	R4実績 A(日)	335,316	304,610	30,706	95,870	38,937	47,014	66,685	74,449	658,271	353,661	
	R5実績 B(日)	327,513	297,259	30,254	92,249	39,092	52,070	68,293	70,103	649,320	352,061	
	R5計画見込量 C(日)	493,769	446,275	47,494	126,136	44,866	53,430	82,948	91,062	892,210	445,935	
	% 計画進捗 B/C		66.3%	66.6%	63.7%	73.1%	87.1%	97.5%	82.3%	77.0%	72.8%	78.9%
		前年度比 B/A	97.7%	97.6%	98.5%	96.2%	100.4%	110.8%	102.4%	94.2%	98.6%	99.5%
短期入所 療養介護	R4実績 A(日)	67,363	60,615	6,748	11,503	1,806	3,261	10,385	3,697	98,015	37,400	
	R5実績 B(日)	74,819	68,317	6,502	13,949	1,636	3,550	8,880	3,719	106,553	38,236	
	R5計画見込量 C(日)	97,489	90,209	7,280	14,522	4,204	8,779	14,186	4,499	143,679	53,470	
	% 計画進捗 B/C		76.7%	75.7%	89.3%	96.1%	38.9%	40.4%	62.6%	82.7%	74.2%	71.5%
		前年度比 B/A	111.1%	112.7%	96.4%	121.3%	90.6%	108.9%	85.5%	100.6%	108.7%	102.2%
短期入所 サービス	R4実績 A(日)	402,679	365,225	37,454	107,373	40,743	50,275	77,070	78,146	756,286	391,061	
	R5実績 B(日)	402,332	365,576	36,756	106,198	40,728	55,620	77,173	73,822	755,873	390,297	
	R5計画見込量 C(日)	591,258	536,484	54,774	140,658	49,070	62,209	97,133	95,561	1,035,889	499,405	
	% 計画進捗 B/C		68.0%	68.1%	67.1%	75.5%	83.0%	89.4%	79.5%	77.3%	73.0%	78.2%
		前年度比 B/A	99.9%	100.1%	98.1%	98.9%	100.0%	110.6%	100.1%	94.5%	99.9%	99.8%

		京都・乙訓			山城北	山城南	南丹	中丹	丹後	府合計	府合計 (京都市除く)
		京都市	乙訓								
特定施設 入居者 生活介護	R4実績 A(人/B)	2,734	2,460	275	569	116	70	191	95	3,776	1,316
	R5実績 B(人/B)	2,845	2,556	288	565	118	76	195	98	3,897	1,340
	R5計画見込量 C(人/B)	2,586	2,310	276	762	201	86	225	113	3,973	1,663
	% 計画進捗 B/C	110.0%	110.7%	104.4%	74.1%	58.9%	88.1%	86.7%	86.9%	98.1%	80.6%
		前年度比 B/A	104.0%	103.9%	104.9%	99.3%	102.0%	108.0%	102.0%	103.2%	101.8%
福祉用具 与	R4実績 A(人)	406,582	376,921	29,661	88,656	23,126	26,553	50,549	26,259	621,725	244,804
	R5実績 B(人)	424,329	393,589	30,740	92,323	24,046	27,358	50,200	25,833	644,089	250,500
	R5計画見込量 C(人)	424,944	394,728	30,216	92,616	25,000	27,036	50,568	26,388	646,552	251,824
	% 計画進捗 B/C	99.9%	99.7%	101.7%	99.7%	96.2%	101.2%	99.3%	97.9%	99.6%	99.5%
		前年度比 B/A	104.4%	104.4%	103.6%	104.1%	104.0%	103.0%	99.3%	98.4%	103.6%
特定福祉用具 購入費	R4実績 A(人)	5,606	5,141	465	1,375	315	451	785	424	8,956	3,815
	R5実績 B(人)	5,839	5,422	417	1,453	363	393	701	455	9,204	3,782
	R5計画見込量 C(人)	6,288	5,712	576	1,740	540	528	1,056	552	10,704	4,992
	% 計画進捗 B/C	92.9%	94.9%	72.4%	83.5%	67.2%	74.4%	66.4%	82.4%	86.0%	75.8%
		前年度比 B/A	104.2%	105.5%	89.7%	105.7%	115.2%	87.1%	89.3%	107.3%	102.8%
住宅改修	R4実績 A(人)	4,265	3,863	402	1,207	269	281	403	240	6,665	2,802
	R5実績 B(人)	4,409	4,001	408	1,182	283	325	382	232	6,813	2,812
	R5計画見込量 C(人)	4,740	4,176	564	1,440	444	504	648	456	8,232	4,056
	% 計画進捗 B/C	93.0%	95.8%	72.3%	82.1%	63.7%	64.5%	59.0%	50.9%	82.8%	69.3%
		前年度比 B/A	103.4%	103.6%	101.5%	97.9%	105.2%	115.7%	94.8%	96.7%	102.2%
居宅介護 支援	R4実績 A(人)	536,728	495,864	40,864	117,092	31,360	35,026	64,434	34,049	818,689	322,825
	R5実績 B(人)	554,492	512,551	41,941	120,779	32,187	35,964	64,255	32,929	840,606	328,055
	R5計画見込量 C(人)	534,156	490,308	43,848	122,940	32,556	37,488	66,840	36,612	830,592	340,284
	% 計画進捗 B/C	103.8%	104.5%	95.7%	98.2%	98.9%	95.9%	96.1%	89.9%	101.2%	96.4%
		前年度比 B/A	103.3%	103.4%	102.6%	103.1%	102.6%	102.7%	99.7%	96.7%	102.7%

◆ 地域密着型サービス

		京都・乙訓			山城北	山城南	南丹	中丹	丹後	合計	合計 (京都市除く)
		京都市	乙訓								
定期巡回・随 時対応型訪問 介護看護	R4実績 A(人)	12,858	12,565	293	1,205	225	124	1,551	34	15,997	3,432
	R5実績 B(人)	14,896	14,664	232	1,348	246	117	1,613	52	18,272	3,608
	R5計画見込量 C(人)	11,616	11,328	288	1,056	204	48	1,548	48	14,520	3,192
	%	計画進捗 B/C	128.2%	129.4%	80.6%	127.7%	120.6%	243.8%	104.2%	108.3%	125.8%
	前年度比 B/A	115.9%	116.7%	79.2%	111.9%	109.3%	94.4%	104.0%	152.9%	114.2%	105.1%
夜間対応型 訪問介護	R4実績 A(人)	14,292	14,237	55	116	6	12	0	513	14,939	702
	R5実績 B(人)	14,641	14,567	74	107	24	12	0	431	15,215	648
	R5計画見込量 C(人)	13,800	13,740	60	0	0	24	0	300	14,124	384
	%	計画進捗 B/C	106.1%	106.0%	123.3%	∞	∞	50.0%	-	143.7%	107.7%
	前年度比 B/A	102.4%	102.3%	134.5%	92.2%	400.0%	100.0%	-	84.0%	101.8%	92.3%
認知症対応型 通所介護	R4実績 A(回)	70,561	53,634	16,927	41,080	4,185	9,021	34,949	20,196	179,992	126,358
	R5実績 B(回)	66,556	49,406	17,150	38,771	4,396	9,911	34,131	20,484	174,249	124,843
	R5計画見込量 C(回)	93,817	73,872	19,945	51,213	7,787	12,774	40,712	22,402	228,705	154,833
	%	計画進捗 B/C	70.9%	66.9%	86.0%	75.7%	56.5%	77.6%	83.8%	91.4%	76.2%
	前年度比 B/A	94.3%	92.1%	101.3%	94.4%	105.0%	109.9%	97.7%	101.4%	96.8%	98.8%
小規模 多機能型 居宅介護	R4実績 A(人)	21,318	19,681	1,637	7,077	1,338	1,991	2,806	4,068	38,598	18,917
	R5実績 B(人)	21,357	19,563	1,794	7,068	1,356	2,158	2,686	3,877	38,502	18,939
	R5計画見込量 C(人)	22,668	21,072	1,596	7,740	1,992	3,204	3,552	4,272	43,428	22,356
	%	計画進捗 B/C	94.2%	92.8%	112.4%	91.3%	68.1%	67.4%	75.6%	90.8%	88.7%
	前年度比 B/A	100.2%	99.4%	109.6%	99.9%	101.3%	108.4%	95.7%	95.3%	99.8%	100.1%
認知症対応型 共同生活介護	R4実績 A(人/日)	2,476	2,250	227	492	100	174	235	174	3,651	1,401
	R5実績 B(人/日)	2,531	2,307	223	467	104	166	234	173	3,674	1,367
	R5計画見込量 C(人/日)	2,698	2,453	245	681	128	201	252	182	4,142	1,689
	%	計画進捗 B/C	93.8%	94.1%	91.2%	68.6%	81.1%	82.5%	92.8%	95.0%	88.7%
	前年度比 B/A	102.2%	102.6%	98.6%	95.0%	103.8%	95.5%	99.4%	99.2%	100.6%	97.5%
地域密着型 特定施設入 居者 生活介護	R4実績 A(人/日)	355	347	7.5	0	0	0	71	1	426	79
	R5実績 B(人/日)	358	349	9.1	0	0	0	74	1	432	84
	R5計画見込量 C(人/日)	465	455	10	0	0	0	78	1	544	89
	%	計画進捗 B/C	76.9%	76.6%	90.7%	-	-	-	94.3%	100.3%	79.4%
	前年度比 B/A	100.9%	100.5%	120.4%	-	-	-	103.8%	100.3%	101.4%	105.3%
地域密着型 介護老人 福祉施設入 所者 生活介護	R4実績 A(人)	934	791	143	106	0	71	223	41	1,375	584
	R5実績 B(人)	861	718	143	149	0	69	230	57	1,366	648
	R5計画見込量 C(人)	968	822	146	99	0	78	279	41	1,465	643
	%	計画進捗 B/C	88.9%	87.3%	97.9%	150.5%	-	88.5%	82.4%	139.0%	93.2%
	前年度比 B/A	92.2%	90.8%	100.0%	140.6%	-	97.2%	103.1%	139.0%	99.3%	111.0%
看護小規模 多機能型 居宅介護	R4実績 A(人)	2,172	2,172	0	569	0	0	621	0	3,362	1,190
	R5実績 B(人)	2,408	2,408	0	526	0	0	569	53	3,556	1,148
	R5計画見込量 C(人)	2,268	2,256	12	972	0	0	1,248	0	4,488	2,232
	%	計画進捗 B/C	106.2%	106.7%	0.0%	54.1%	-	-	45.6%	∞	79.2%
	前年度比 B/A	110.9%	110.9%	-	92.4%	-	-	91.6%	∞	105.8%	96.5%
地域密着型 通所介護	R4実績 A(回)	418,715	410,447	8,268	74,959	10,914	40,901	44,590	28,894	618,973	208,526
	R5実績 B(回)	445,888	437,650	8,238	75,422	11,413	43,097	43,491	29,484	648,795	211,145
	R5計画見込量 C(回)	475,055	465,445	9,610	86,648	16,260	39,110	51,042	29,261	697,376	231,931
	%	計画進捗 B/C	93.9%	94.0%	85.7%	87.0%	70.2%	110.2%	85.2%	100.8%	93.0%
	前年度比 B/A	106.5%	106.6%	99.6%	100.6%	104.6%	105.4%	97.5%	102.0%	104.8%	101.3%

◆ 居宅サービス(介護予防)

		京都・乙訓			山城北	山城南	南丹	中丹	丹後	合計	合計 (京都市除く)
		京都市	乙訓								
介護予防 訪問入浴介護	R4実績 A(回)	24	24	0	93	1	0	94	1	213	189
	R5実績 B(回)	9	8	1	88	0	17	62	1	177	169
	R5計画見込量 C(回)	86	86	0	12	60	99	84	0	341	255
	%	計画進捗 B/C	10.5%	9.3%	∞	733.3%	0.0%	17.2%	73.8%	∞	51.9%
	前年度比 B/A	37.5%	33.3%	∞	94.6%	0.0%	∞	66.0%	100.0%	83.1%	89.4%
介護予防 訪問看護	R4実績 A(回)	121,115	116,787	4,328	22,980	8,258	3,675	8,363	8,170	172,561	55,774
	R5実績 B(回)	134,690	129,931	4,759	27,053	9,677	5,557	8,619	8,202	193,798	63,867
	R5計画見込量 C(回)	104,283	98,474	5,809	24,054	13,991	4,287	10,938	13,763	171,316	72,842
	%	計画進捗 B/C	129.2%	131.9%	81.9%	112.5%	69.2%	129.6%	78.8%	59.6%	113.1%
	前年度比 B/A	111.2%	111.3%	110.0%	117.7%	117.2%	151.2%	103.1%	100.4%	112.3%	114.5%
介護予防 訪問リハビリ テーション	R4実績 A(回)	66,691	60,255	6,436	14,890	1,527	5,415	5,206	2,338	96,067	35,812
	R5実績 B(回)	70,940	64,022	6,918	15,192	1,232	5,174	5,427	2,495	100,460	36,438
	R5計画見込量 C(回)	43,816	38,896	4,920	14,706	2,647	6,166	4,187	2,243	73,764	34,868
	%	計画進捗 B/C	161.9%	164.6%	140.6%	103.3%	46.5%	83.9%	129.6%	111.2%	136.2%
	前年度比 B/A	106.4%	106.3%	107.5%	102.0%	80.7%	95.5%	104.2%	106.7%	104.6%	101.7%
介護予防 居宅療養 管理指導	R4実績 A(人)	9,868	8,445	1,423	3,296	779	925	449	433	15,750	7,305
	R5実績 B(人)	10,303	8,821	1,482	3,276	743	981	502	475	16,280	7,459
	R5計画見込量 C(人)	8,820	8,148	672	2,700	588	828	492	396	13,824	5,676
	%	計画進捗 B/C	116.8%	108.3%	220.5%	121.3%	126.4%	118.5%	102.0%	119.9%	117.8%
	前年度比 B/A	104.4%	104.5%	104.1%	99.4%	95.4%	106.1%	111.8%	109.7%	103.4%	102.1%
介護予防 通所リハビリ テーション	R4実績 A(回)	21,309	17,132	4,177	9,205	1,937	2,495	2,970	992	38,908	21,776
	R5実績 B(回)	22,378	18,057	4,321	9,656	2,062	2,691	2,998	1,068	40,853	22,796
	R5計画見込量 C(回)	19,656	15,780	3,876	10,296	2,220	2,592	3,996	1,116	39,876	24,096
	%	計画進捗 B/C	113.8%	114.4%	111.5%	93.8%	92.9%	103.8%	75.0%	95.7%	102.5%
	前年度比 B/A	105.0%	105.4%	103.4%	104.9%	106.5%	107.9%	100.9%	107.7%	105.0%	104.7%
介護予防 短期入所 生活介護	R4実績 A(日)	2,133	1,950	183	1,107	180	806	303	794	5,323	3,373
	R5実績 B(日)	2,129	1,949	180	958	146	715	470	625	5,043	3,094
	R5計画見込量 C(日)	4,971	4,687	284	1,729	421	901	689	1,518	10,229	5,542
	%	計画進捗 B/C	42.8%	41.6%	63.3%	55.4%	34.7%	79.4%	68.2%	41.2%	49.3%
	前年度比 B/A	99.8%	99.9%	98.4%	86.5%	81.1%	88.7%	155.1%	78.7%	94.7%	91.7%
介護予防 短期入所 療養介護	R4実績 A(日)	355	254	101	103	18	94	89	2	661	407
	R5実績 B(日)	349	269	80	66	6	22	26	23	492	223
	R5計画見込量 C(日)	305	286	19	126	360	267	51	0	1,109	823
	%	計画進捗 B/C	114.4%	94.1%	416.7%	52.4%	1.7%	8.2%	51.0%	∞	44.4%
	前年度比 B/A	98.3%	105.9%	79.2%	64.1%	33.3%	23.4%	29.2%	1150.0%	74.4%	54.8%
介護予防 短期入所 サービス計	R4実績 A(日)	2,488	2,204	284	1,210	198	900	392	796	5,984	3,780
	R5実績 B(日)	2,478	2,218	260	1,024	152	737	496	648	5,535	3,317
	R5計画見込量 C(日)	5,277	4,973	304	1,855	781	1,168	740	1,518	11,338	6,365
	%	計画進捗 B/C	47.0%	44.6%	85.6%	55.2%	19.5%	63.1%	67.0%	42.7%	48.8%
	前年度比 B/A	99.6%	100.6%	91.5%	84.6%	76.8%	81.9%	126.5%	81.4%	92.5%	87.8%

※ 介護予防通所介護及び介護予防訪問介護については、総合事業に移行。

		京都・乙訓			山城北	山城南	南丹	中丹	丹後	府合計	府合計 (京都市除く)
		京都市	乙訓								
介護予防 特定施設 入居者 生活介護	R4実績 A(人/日)	143	113	30	66	12	5	24	7	258	145
	R5実績 B(人/日)	138	104	34	51	14	4	25	7	239	135
	R5計画見込量 C(人/日)	172	143	29	88	31	7	48	6	352	209
	% 計画進捗 B/C	80.1%	72.9%	115.9%	58.4%	43.8%	51.4%	52.4%	120.3%	67.8%	64.4%
		前年度比 B/A	96.3%	92.3%	111.4%	77.4%	111.6%	66.1%	104.8%	109.1%	92.7%
介護予防 福祉用具貸与	R4実績 A(人)	113,230	104,368	8,862	30,703	5,740	10,303	21,507	11,233	192,716	88,348
	R5実績 B(人)	117,504	107,830	9,674	32,205	6,254	11,109	21,471	12,210	200,753	92,923
	R5計画見込量 C(人)	116,016	107,292	8,724	30,396	5,556	9,840	20,172	9,768	191,748	84,456
	% 計画進捗 B/C	101.3%	100.5%	110.9%	106.0%	112.6%	112.9%	106.4%	125.0%	104.7%	110.0%
		前年度比 B/A	103.8%	103.3%	109.2%	104.9%	109.0%	107.8%	99.8%	108.7%	104.2%
介護予防 特定福祉用具 購入費	R4実績 A(人)	2,052	1,874	178	621	115	189	347	212	3,536	1,662
	R5実績 B(人)	2,033	1,871	162	575	138	177	338	246	3,507	1,636
	R5計画見込量 C(人)	2,352	2,148	204	744	216	264	468	300	4,344	2,196
	% 計画進捗 B/C	86.4%	87.1%	79.4%	77.3%	63.9%	67.0%	72.2%	82.0%	80.7%	74.5%
		前年度比 B/A	99.1%	99.8%	91.0%	92.6%	120.0%	93.7%	97.4%	116.0%	99.2%
介護予防 住宅改修	R4実績 A(人)	2,814	2,515	299	981	198	301	365	232	4,891	2,376
	R5実績 B(人)	2,856	2,540	316	993	238	313	311	221	4,932	2,392
	R5計画見込量 C(人)	3,276	2,928	348	1,176	276	420	540	324	6,012	3,084
	% 計画進捗 B/C	87.2%	86.7%	90.8%	84.4%	86.2%	74.5%	57.6%	68.2%	82.0%	77.6%
		前年度比 B/A	101.5%	101.0%	105.7%	101.2%	120.2%	104.0%	85.2%	95.3%	100.8%
介護予防 居室介護 支援	R4実績 A(人)	136,295	123,934	12,361	38,834	8,080	12,059	23,342	12,834	231,444	107,510
	R5実績 B(人)	141,463	128,310	13,153	41,199	8,800	13,062	23,716	13,699	241,939	113,629
	R5計画見込量 C(人)	139,800	128,688	11,112	39,348	8,184	11,496	22,860	12,972	234,660	105,972
	% 計画進捗 B/C	101.2%	99.7%	118.4%	104.7%	107.5%	113.6%	103.7%	105.6%	103.1%	107.2%
		前年度比 B/A	103.8%	103.5%	106.4%	106.1%	108.9%	108.3%	101.6%	106.7%	104.5%

◆ 地域密着型サービス(介護予防)

		京都・乙訓			山城北	山城南	南丹	中丹	丹後	合計	合計 (京都市除く)
		京都市	乙訓								
介護予防 認知症対応型 通所介護	R4実績 A(回)	162	4	158	289	0	32	68	175	726	722
	R5実績 B(回)	154	0	154	117	0	35	135	99	540	540
	R5計画見込量 C(回)	20	20	0	1,404	48	374	215	206	2,267	2,247
	% 計画進捗 B/C	770.0%	0.0%	∞	8.3%	0.0%	9.4%	62.8%	48.1%	23.8%	24.0%
		前年度比 B/A	95.1%	0.0%	97.5%	40.5%	-	109.4%	198.5%	56.6%	74.4%
介護予防 小規模 多機能型 居室介護	R4実績 A(人)	829	694	135	327	99	362	332	663	2,612	1,918
	R5実績 B(人)	872	712	160	296	134	481	319	786	2,888	2,176
	R5計画見込量 C(人)	900	756	144	492	216	732	288	768	3,396	2,640
	% 計画進捗 B/C	96.9%	94.2%	111.1%	60.2%	62.0%	65.7%	110.8%	102.3%	85.0%	82.4%
		前年度比 B/A	105.2%	102.6%	118.5%	90.5%	135.4%	132.9%	96.1%	118.6%	110.6%
介護予防 認知症対応型 共同生活介護	R4実績 A(人)	439	439	0	0	0	435	0	0	874	435
	R5実績 B(人)	480	480	0	0	0	559	0	0	1,039	559
	R5計画見込量 C(人)	2,920	2,920	0	365	365	365	0	0	4,015	1,095
	% 計画進捗 B/C	16.4%	16.4%	-	0.0%	0.0%	153.2%	-	-	25.9%	51.1%
		前年度比 B/A	109.3%	109.3%	-	-	-	128.5%	-	-	118.9%

◆ 施設サービス

		京都・乙訓			山城北	山城南	南丹	中丹	丹後	合計	合計 (京都市除く)	
		京都市	乙訓									
介護老人 福祉施設	R5.2実績 A(人)	6,428	5,839	589	1,767	569	954	1,325	1,168	12,211	6,372	
	R6.2実績 B(人)	6,625	6,027	598	1,780	583	972	1,344	1,182	12,486	6,459	
	R5計画見込量 C(人)	6,694	6,131	563	1,746	570	953	1,495	1,212	12,670	6,539	
	% 計画進捗 B/C		99.0%	98.3%	106.2%	101.9%	102.3%	102.0%	89.9%	97.5%	98.5%	98.8%
		前年度比 B/A	103.1%	103.2%	101.5%	100.7%	102.5%	101.9%	101.4%	101.2%	102.3%	101.4%
地域密着型 介護老人 福祉施設 入所者 生活介護 (再掲)	R4実績 A(人)	934	791	143	106	0	71	223	41	1,375	584	
	R5実績 B(人)	861	718	143	149	0	69	230	57	1,366	648	
	R5計画見込量 C(人)	1,101	822	279	99	0	78	279	41	1,598	776	
	% 計画進捗 B/C		78.2%	87.3%	51.3%	150.5%	-	88.5%	82.4%	139.0%	85.5%	83.5%
		前年度比 B/A	92.2%	90.8%	100.0%	140.6%	-	97.2%	103.1%	139.0%	99.3%	111.0%
介護老人 保健施設	R5.2実績 A(人)	4,117	3,759	358	1,354	269	510	760	240	7,250	3,491	
	R6.2実績 B(人)	4,149	3,781	368	1,367	264	501	770	232	7,283	3,502	
	R5計画見込量 C(人)	4,692	3,878	814	1,444	300	478	814	253	7,981	4,103	
	% 計画進捗 B/C		88.4%	97.5%	45.2%	94.7%	88.0%	104.8%	94.6%	91.7%	91.3%	85.4%
		前年度比 B/A	100.8%	100.6%	102.8%	101.0%	98.1%	98.2%	101.3%	96.7%	100.5%	100.3%
介護療養型 医療施設	R5.2実績 A(人)	80	63	17	11	2	15	10	0	118	55	
	R6.2実績 B(人)	0	0	0	1	0	13	2	19	35	35	
	R5計画見込量 C(人)	19	0	19	13	1	26	19	0	78	78	
	% 計画進捗 B/C		0.0%	-	0.0%	7.7%	0.0%	50.0%	10.5%	∞	44.9%	44.9%
		前年度比 B/A	0.0%	0.0%	0.0%	9.1%	0.0%	86.7%	20.0%	∞	29.7%	63.6%
介護医療院	R5.2実績 A(人)	1,858	1,750	108	233	28	175	10	10	2,314	564	
	R6.2実績 B(人)	1,979	1,845	134	279	34	182	7	7	2,488	643	
	R5計画見込量 C(人)	1,864	1,840	24	241	54	213	24	9	2,405	565	
	% 計画進捗 B/C		106.2%	100.3%	558.3%	115.8%	63.0%	85.4%	29.2%	77.8%	103.5%	113.8%
		前年度比 B/A	106.5%	105.4%	124.1%	119.7%	121.4%	104.0%	70.0%	70.0%	107.5%	114.0%

(2) 居宅サービスの支給限度額に対する利用状況【要介護度別・圏域別】

		京都・乙訓			山城北	山城南	南丹	中丹	丹後	府合計	府合計(京都市除く)
		京都市	乙訓								
要支援1	R4年度	28.3%	22.7%	51.8%	43.7%	48.8%	50.5%	41.6%	34.5%	36.0%	44.6%
	R5年度	29.1%	23.0%	53.4%	43.6%	50.2%	50.7%	37.6%	32.3%	36.1%	43.9%
		△	△	△	▼	△	△	▼	▼	△	▼
要支援2	R4年度	18.5%	16.1%	40.4%	34.9%	34.1%	33.6%	30.9%	21.5%	24.2%	32.8%
	R5年度	18.9%	16.5%	40.4%	35.2%	35.1%	35.5%	29.0%	22.5%	24.5%	33.0%
		△	△	▼	△	△	△	▼	△	△	△
要介護1	R4年度	38.0%	35.6%	57.2%	49.3%	54.4%	55.5%	53.4%	40.7%	42.9%	50.9%
	R5年度	39.2%	36.9%	58.8%	50.2%	55.5%	57.0%	51.0%	41.1%	43.7%	51.4%
		△	△	△	△	△	△	▼	△	△	△
要介護2	R4年度	46.9%	45.0%	71.0%	63.8%	62.7%	61.8%	63.8%	40.9%	51.2%	60.8%
	R5年度	48.1%	46.3%	72.5%	65.0%	63.1%	65.0%	61.4%	41.1%	52.2%	61.4%
		△	△	△	△	△	△	▼	△	△	△
要介護3	R4年度	60.4%	58.2%	85.8%	73.3%	72.8%	70.8%	77.1%	42.6%	63.3%	70.0%
	R5年度	62.5%	60.4%	85.8%	75.1%	78.5%	73.1%	74.0%	42.9%	65.0%	71.2%
		△	△	▼	△	△	△	▼	△	△	△
要介護4	R4年度	68.3%	65.4%	94.4%	79.7%	83.9%	75.8%	80.6%	44.3%	70.3%	76.5%
	R5年度	71.2%	68.4%	97.6%	83.6%	88.2%	77.0%	78.8%	43.4%	72.8%	78.6%
		△	△	△	△	△	△	▼	▼	△	△
要介護5	R4年度	76.7%	74.9%	94.0%	81.2%	85.5%	75.0%	80.3%	38.0%	75.3%	75.8%
	R5年度	79.8%	78.2%	94.5%	83.5%	67.6%	76.9%	79.2%	36.0%	76.7%	74.6%
		△	△	△	△	▼	△	▼	▼	△	▼
合計	R4年度	51.1%	48.9%	73.0%	62.4%	66.8%	62.0%	63.1%	39.8%	54.1%	60.8%
	R5年度	52.7%	50.6%	74.0%	63.9%	67.2%	63.7%	60.4%	39.6%	55.2%	61.3%
		△	△	△	△	△	△	▼	▼	△	△

※ 支給限度額に対する利用割合(利用者1人あたりの平均利用割合)

6 介護サービス事業所等指定状況

(1) 概況

<居宅サービス事業所・介護予防サービス事業所・地域密着型(介護予防)サービス事業所>

(単位:事業所)

サービスの種類	平成12年 4月1日 現在指定数	平成12~令和5年度		差引増減 (みなし含む)	令和6年 3月末現在 指定数	
		廃止事業所数累計 (取消合)	新規指定事業所 数累計			
居宅サービス	訪問介護	251	583	1,157	574	825
	訪問入浴介護	48	69	65	△ 4	44
	訪問看護	781	—	—	61	842
	訪問リハビリテーション	184	—	—	69	253
	居宅療養管理指導	2,846	—	—	103	2,949
	通所介護	159	431	724	293	452
	通所リハビリテーション	131	—	—	32	163
	短期入所生活介護	95	23	141	118	213
	短期入所療養介護	95	108	100	△ 8	87
	特定施設入居者生活介護	7	12	93	81	88
	福祉用具貸与	90	199	222	23	113
	特定福祉用具販売	0	98	209	111	111
	小計	4,687	(1,523)	(2,711)	1,453	6,140
	居宅介護支援	608	891	1,035	144	752
	合計	5,295	(2,414)	(3,746)	1,597	6,892
介護予防	介護予防訪問介護	—	802	802	0	0
	介護予防訪問入浴介護	—	38	78	40	40
	介護予防訪問看護	—	—	—	834	834
	介護予防訪問リハビリテーション	—	—	—	248	248
	介護予防居宅療養管理指導	—	—	—	2,910	2,910
	介護予防通所介護	—	726	726	0	0
	介護予防通所リハビリテーション	—	—	—	163	163
	介護予防短期入所生活介護	—	22	221	199	199
	介護予防短期入所療養介護	—	68	152	84	84
	介護予防特定施設入居者生活介護	—	6	52	46	46
	介護予防福祉用具貸与	—	97	207	110	110
	特定介護予防福祉用具販売	—	98	209	111	111
	小計	0	(1,857)	(2,447)	4,745	4,745
	介護予防支援	—	21	147	126	126
合計	0	(1,878)	(2,594)	4,871	4,871	
地域密着型サービス	定期巡回・随時対応型訪問介護看護	—	7	37	30	30
	夜間対応型訪問介護	—	4	20	16	16
	認知症対応型通所介護	—	47	123	76	76
	小規模多機能型居宅介護	—	60	239	179	179
	認知症対応型共同生活介護	—	128	372	244	244
	地域密着型特定施設入居者生活介護	—	4	25	21	21
	地域密着型介護老人福祉施設入所者生活介護	—	5	58	53	53
	看護小規模多機能型居宅介護	—	1	16	15	15
	地域密着型通所介護	—	49	288	239	239
	合計	0	(305)	(1,178)	873	873
介護予防	介護予防認知症対応型通所介護	—	43	110	67	67
	介護予防小規模多機能型居宅介護	—	54	201	147	147
	介護予防認知症対応型共同生活介護	—	44	262	218	218
	合計	0	(141)	(573)	432	432
総計	5,295	(4,738)	(8,091)	7,773	13,068	

※ 令和6年3月31日に廃止(取り消し含む。)した事業所は、令和6年3月31日時点では指定の効力も有するため、「廃止事業所累計」と「令和6年3月末現在指定数」に含まれている。

※ 医療機関が行うみなし指定の「訪問看護」「訪問リハビリテーション」「居宅療養管理指導」「通所リハビリテーション」については差引増減のみ記載。

※ ()内は、みなし指定の事業者(“—”部分)を除いた合計数。ただし、みなし指定の短期入所療養介護(介護老人保健施設・介護療養型医療施設に係るもの)は合計数に含む。

※ 医療保険の指定を受けている病院・診療所・薬局、介護老人保健施設、介護療養型医療施設により行われる居宅サービスは、介護保険法に基づく指定申請が行われず、指定があったものとみなされる。(みなし指定)

<介護保険施設>

施設の種類	平成12年4月1日現在 指定(許可)数	増減数	令和6年3月末現在 指定(許可)数
介護老人福祉施設	89 (5,715)	76 (6,893)	165 (12,608)
介護老人保健施設	34 (3,446)	35 (3,761)	69 (7,207)
介護療養型医療施設	62 (3,745)	△ 60 (△ 3,704)	2 (41)
介護医療院	— (—)	22 (2,723)	22 (2,723)
合計	185 (12,906)	73 (9,673)	258 (22,579)

※ ()内は床数

(2)介護サービス事業所指定(許可)数等の推移

(単位:事業所)

	平成12年 4月1日 現在	H12年 度末	13年 度末	14年 度末	15年 度末	16年 度末	17年 度末	18年 度末	19年 度末	20年 度末	21年 度末	22年 度末	23年 度末	24年 度末	25年 度末	26年 度末	27年 度末	28年 度末	29年 度末	30年 度末	R元年 度末	R2年 度末	R3年 度末	R4年 度末	R5年 度末	R4年度 末から の増減
訪問介護	251	265	298	309	317	325	343	362	371	375	383	400	438	469	520	557	587	605	628	650	674	704	731	769	825	56
訪問入浴介護	48	52	52	50	51	51	51	48	46	46	46	50	55	54	53	56	53	52	49	47	45	43	44	45	44	▲1
訪問看護	781	850	857	862	841	815	795	789	757	741	730	727	704	707	719	736	744	750	759	761	757	781	809	821	842	21
訪問リハビリテーション	184	206	217	228	220	213	205	228	228	235	232	235	228	233	240	247	243	242	248	253	250	257	260	254	253	▲1
居宅療養管理指導	2,846	3,012	3,043	3,093	3,138	3,109	3,094	3,076	3,049	2,997	2,942	3,061	2,954	2,986	3,000	2,994	3,004	2,953	2,965	2,904	2,897	2,945	2,978	2,925	2,949	24
通所介護	159	193	223	243	274	302	330	320	330	343	362	397	442	488	546	585	624	435	443	443	444	448	445	445	452	7
通所リハビリテーション	131	140	139	135	137	136	132	137	133	131	136	132	137	142	142	150	157	160	162	167	171	170	172	168	163	▲5
短期入所生活介護	95	103	107	111	117	119	129	130	134	138	143	148	156	168	175	183	187	194	200	201	202	205	209	210	213	3
短期入所療養介護	95	113	109	107	110	107	99	104	100	99	97	96	101	99	96	96	97	98	95	92	97	97	91	88	87	▲1
特定施設入居者生活介護	7	7	8	8	8	8	8	22	25	25	28	31	38	41	43	52	57	61	65	68	70	76	83	86	88	2
福祉用具貸与	90	120	127	124	115	109	109	103	95	88	86	94	102	95	101	106	106	105	106	107	108	111	110	112	113	1
特定福祉用具販売	0	0	0	0	0	0	0	82	78	79	80	90	98	95	101	106	107	105	106	106	107	109	109	110	111	1
居宅介護支援	608	619	645	633	633	617	617	608	577	580	577	594	634	658	693	724	747	760	784	786	776	765	762	755	752	▲3
居宅サービス合計	5,295	5,680	5,825	5,903	5,961	5,911	5,912	6,009	5,923	5,877	5,842	6,055	6,087	6,235	6,429	6,592	6,713	6,520	6,610	6,585	6,598	6,711	6,803	6,788	6,892	104

※ 医療保険の指定を受けている病院・診療所・薬局、介護老人保健施設、介護療養型医療施設により行われる居宅サービスは、介護保険法に基づく申請が行われず、指定があったものとみなされる。(みなし指定)

(単位:事業所)

	H17年 度末	18年 度末	19年 度末	20年 度末	21年 度末	22年 度末	23年 度末	24年 度末	25年 度末	26年 度末	27年 度末	28年 度末	29年 度末	30年 度末	R元年 度末	R2年 度末	R3年 度末	R4年 度末	R5年 度末	R4年度 末から の増減	
介護予防訪問介護	0	333	351	361	371	390	430	482	514	549	581	598	586	0	0	0	0	0	0	0	0
介護予防訪問入浴介護	0	40	40	40	41	46	51	51	50	53	50	48	45	42	40	39	41	41	40	▲1	
介護予防訪問看護	0	768	743	726	718	717	693	697	708	725	733	742	752	755	749	774	802	814	834	20	
介護予防訪問リハビリテーション	0	226	225	232	229	232	225	230	236	244	239	238	244	248	245	252	255	249	248	▲1	
介護予防居宅療養管理指導	0	3,065	3,039	2,980	2,928	3,047	2,940	2,969	2,981	2,973	2,984	2,920	2,923	2,859	2,851	2,898	2,932	2,886	2,910	24	
介護予防通所介護	0	304	314	328	350	386	429	473	533	567	606	631	622	0	0	0	0	0	0	0	
介護予防通所リハビリテーション	0	119	119	119	124	124	129	136	137	147	155	158	161	166	172	171	172	168	163	▲5	
介護予防短期入所生活介護	0	121	126	130	137	142	149	160	168	176	179	184	189	188	189	192	196	197	199	2	
介護予防短期入所療養介護	0	96	92	91	90	90	96	95	93	92	94	94	91	89	91	93	88	85	84	▲1	
介護予防特定施設入居者生活介護	0	21	24	24	26	28	30	32	34	37	39	40	41	41	42	43	46	46	46	0	
介護予防福祉用具貸与	0	87	83	82	82	90	98	92	98	104	105	104	105	105	106	108	107	109	110	1	
介護予防特定福祉用具販売	0	82	78	79	80	90	98	95	101	106	107	105	106	106	107	109	109	110	111	1	
介護予防支援	0	92	92	93	99	99	99	106	110	113	119	122	126	125	125	126	126	126	126	0	
介護予防サービス合計	0	5,354	5,326	5,285	5,275	5,481	5,467	5,598	5,763	5,886	5,991	5,984	5,991	4,724	4,717	4,805	4,874	4,831	4,871	40	

(単位:事業所)

	H17年 度末	18年 度末	19年 度末	20年 度末	21年 度末	22年 度末	23年 度末	24年 度末	25年 度末	26年 度末	27年 度末	28年 度末	29年 度末	30年 度末	R元年 度末	R2年 度末	R3年 度末	R4年 度末	R5年 度末	R4年度 末から の増減
定期巡回・随時対応型訪問介護看護								5	9	12	17	18	19	20	20	25	26	28	30	2
夜間対応型訪問介護	0	1	3	3	4	4	4	6	8	8	12	11	12	10	12	13	13	14	16	2
認知症対応型通所介護	0	41	49	52	57	66	71	83	83	89	83	84	83	84	84	77	78	80	76	▲4
小規模多機能型居宅介護	0	14	39	50	63	77	84	100	119	140	154	164	173	177	177	175	176	182	179	▲3
認知症対応型共同生活介護	0	78	90	101	112	127	143	158	174	194	203	215	226	232	232	239	241	244	244	0
地域密着型特定施設入居者生活介護	0	0	0	2	3	4	7	10	13	14	14	15	16	17	18	21	21	21	21	0
地域密着型介護老人福祉施設入居者生活介護	0	1	3	4	8	8	14	23	27	34	36	41	46	48	49	49	52	53	53	0
看護小規模多機能型居宅介護								0	2	5	8	9	9	10	11	12	12	13	15	2
地域密着型通所介護												210	213	221	221	224	235	236	239	3
地域密着型サービス合計	0	135	184	212	247	286	323	385	435	496	527	767	797	819	824	835	854	871	873	2

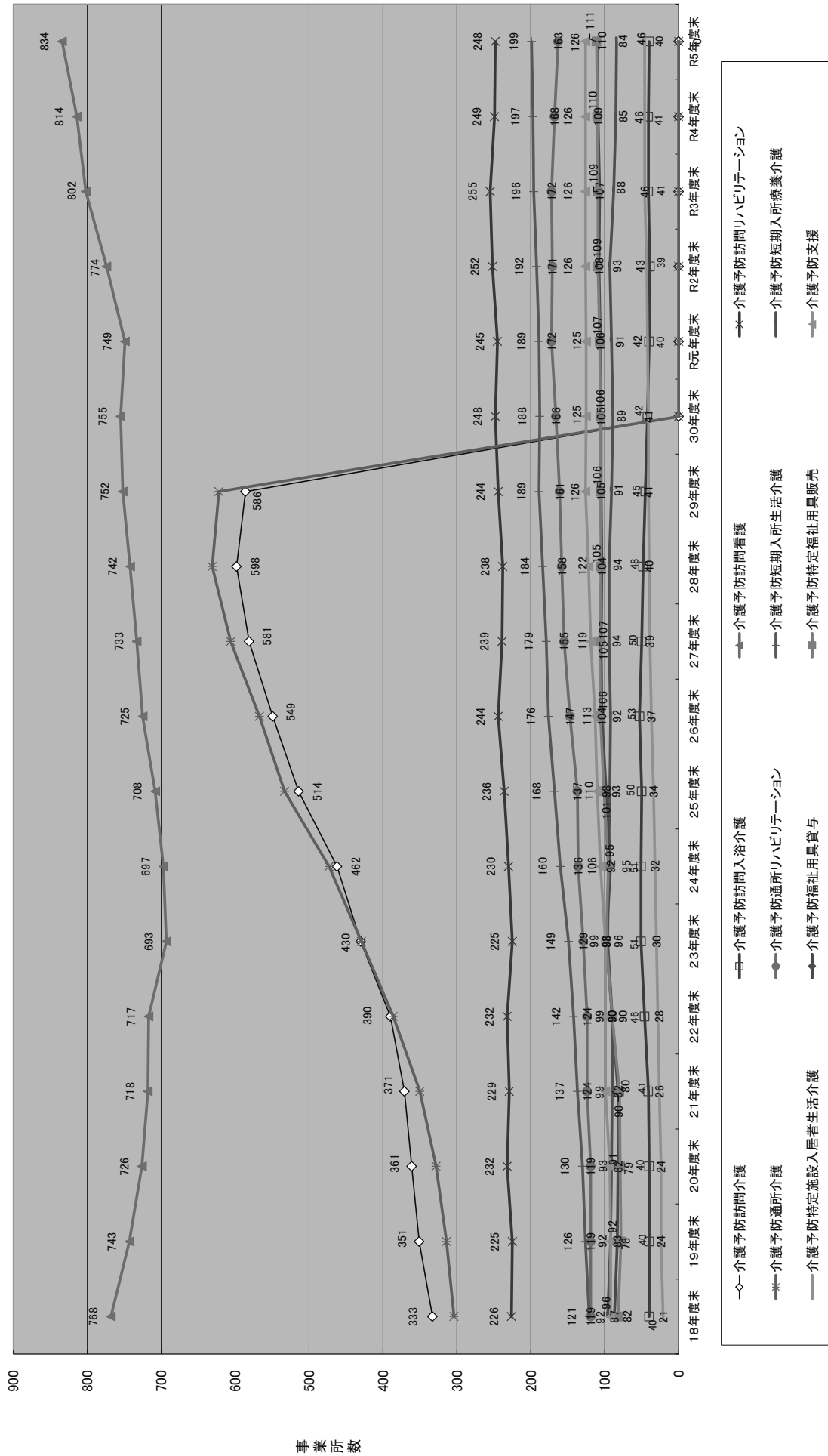
(単位:事業所)

	H17年度末	平成12 ~令和 5年度	19年度 末	20年度 末	21年度 末	22年度 末	23年度 末	24年度 末	25年度 末	26年度 末	27年度 末	28年度 末	29年度 末	30年度 末	R元年 度末	R2年度 末	R3年度 末	R4年度 末	R5年度 末	R4年度 末からの 増減	
地域密着型介護予防 サービス事業所	介護予防認知症対応型通所 介護	0	37	41	45	50	57	60	71	74	79	73	75	74	75	68	69	71	67	▲ 4	
	介護予防小規模多機能型居 宅介護	0	14	26	34	42	53	60	73	89	108	121	130	141	143	145	141	142	150	147	▲ 3
	介護予防認知症対応型共同 生活介護(短期利用以外)	0	78	86	96	106	117	131	146	161	177	186	196	206	209	210	217	217	220	218	▲ 2
	地域密着型介護予防サービス合計	0	129	153	175	198	227	251	290	324	364	380	401	421	427	430	426	428	441	432	▲ 9

(単位:施設、床)


	平成12年 4月1日 現在	H12年 度末	13年度 末	14年度 末	15年度 末	16年度 末	17年度 末	18年度 末	19年度 末	20年度 末	21年度 末	22年度 末	23年度 末	24年度 末	25年度 末	26年度 末	27年度 末	28年度 末	29年度 末	30年度 末	R元年 度末	R2年度 末	R3年度 末	R4年度 末	R5年度 末	R4年度 末からの 増減	
介護保険施設	介護老人福祉施設	89	97	102	104	110	112	122	122	126	132	133	136	139	144	146	148	150	152	155	155	156	159	160	160	165	5
	(地域密着型介護老人福祉 施設)	0	0	0	0	0	0	1	2	3	7	7	13	21	26	33	35	40	46	48	49	49	52	53	53	0	
	介護老人保健施設	34	43	45	45	48	50	50	53	54	55	58	60	66	68	70	71	73	73	72	72	71	69	69	69	69	0
	介護療養型医療施設	62	69	70	70	67	65	58	55	51	50	47	43	39	36	34	31	29	28	25	22	15	9	6	5	2	▲ 3
	介護医療院																				1	10	17	20	21	22	1
	介護保険施設合計	185	209	217	219	225	227	230	231	233	240	245	246	257	269	276	283	287	293	298	298	302	305	307	308	311	3
	【床数】																										
	介護老人福祉施設(床数)	5,715	6,339	6,754	6,932	7,467	7,642	8,380	8,410	8,670	9,065	9,136	9,401	9,681	10,144	10,281	10,691	10,989	11,114	11,368	11,498	11,598	12,056	12,245	12,241	12,608	367
	(地域密着型介護老人福祉 施設)(床数)	0	0	0	0	0	0	29	40	69	156	156	321	531	676	862	920	1,046	1,220	1,264	1,293	1,294	1,381	1,410	1,389	▲ 21	
	介護老人保健施設(床数)	3,446	4,496	4,754	4,754	5,106	5,354	5,354	5,652	5,754	5,854	5,914	5,990	6,543	6,856	7,038	7,214	7,439	7,523	7,482	7,482	7,381	7,321	7,236	7,207	7,207	0
介護療養型医療施設 (床数)	3,745	4,060	4,213	4,232	4,197	4,160	3,992	3,995	3,858	3,804	3,717	3,620	3,523	3,361	3,272	3,130	3,036	3,006	2,796	2,200	961	476	223	170	41	▲ 129	
介護医療院(床数)																				466	1,795	2,340	2,542	2,595	2,723	128	
床数合計	12,906	14,895	15,721	15,918	16,770	17,156	17,726	18,086	18,322	18,792	18,923	19,167	20,068	20,892	21,267	21,897	22,384	22,689	22,866	22,910	23,028	23,487	23,627	23,623	23,968	345	

介護予防サービス事業所・指定数の推移

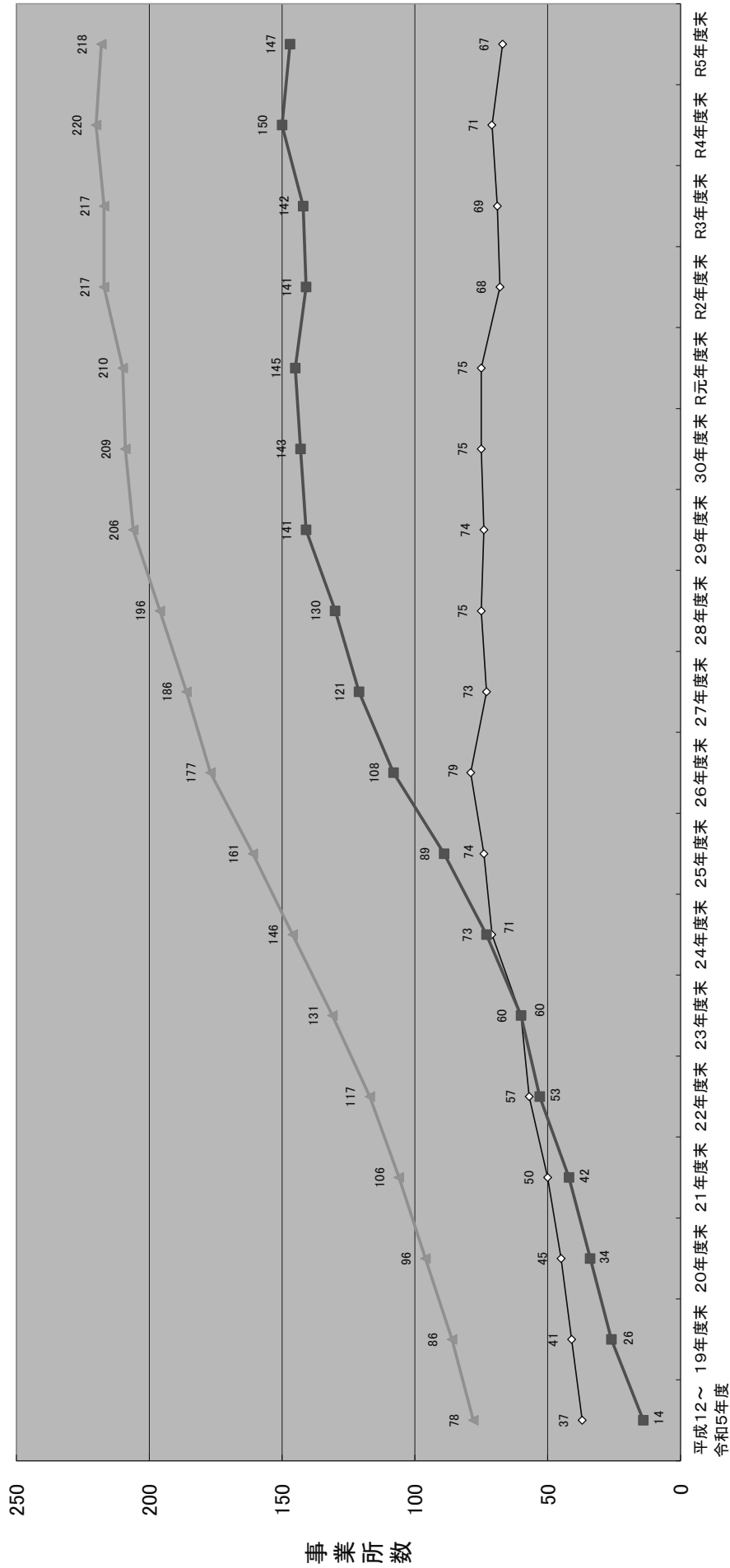


※ 平成29年度末までに、介護予防訪問介護及び介護予防通所介護は、介護予防・日常生活支援総合事業に移行

地域密着型サービス事業所・指定数の推移

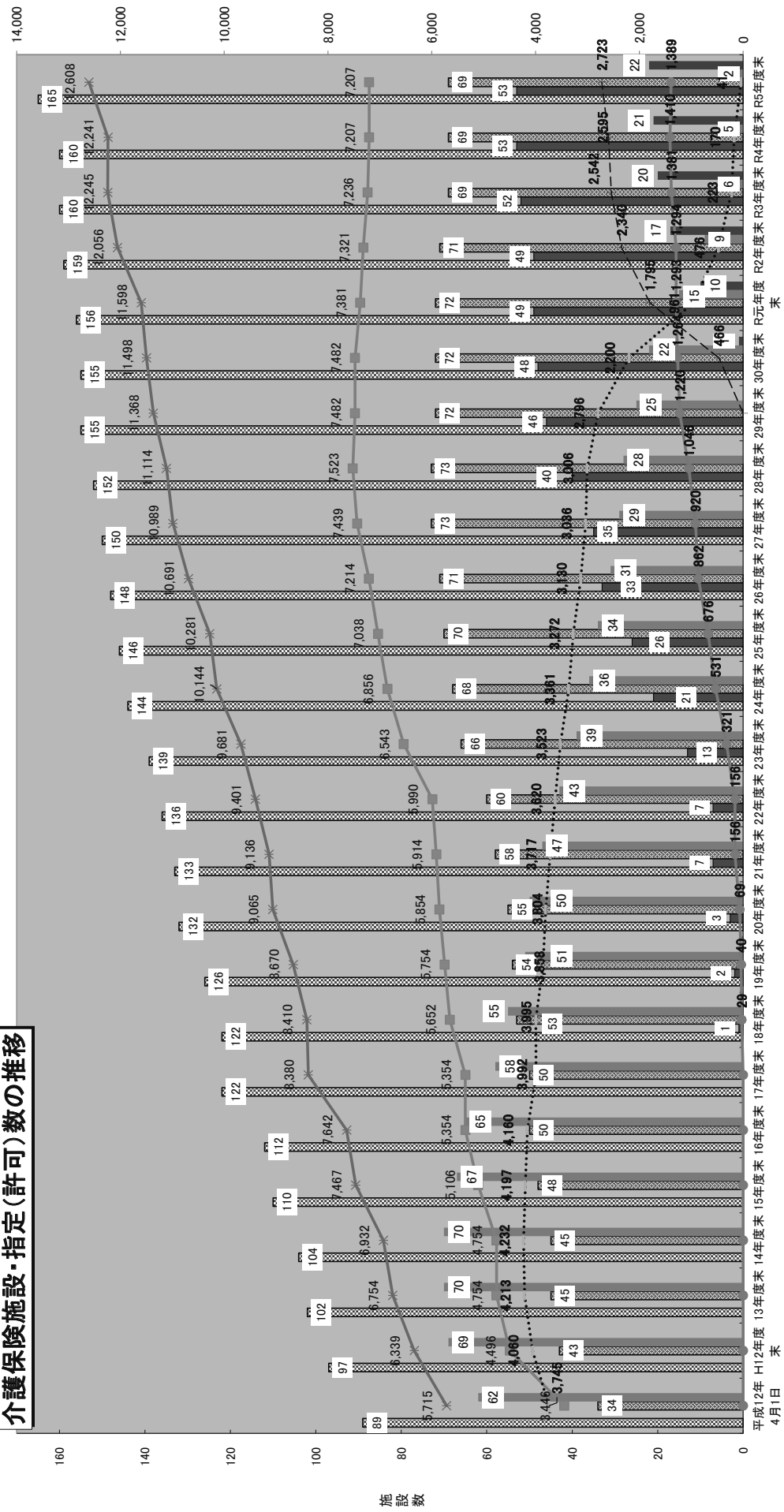


地域密着型介護予防サービス事業所・指定数の推移



◇-介護予防認知症対応型通所介護 ■-介護予防小規模多機能型居宅介護 ▲-介護予防防認知症対応型共同生活介護 (短期利用以外)

介護保険施設・指定(許可)数の推移



介護老人福祉施設
 (地域密着型介護老人福祉施設)
 介護老人福祉施設(床数)
 (地域密着型介護老人福祉施設(床数))
 介護老人保健施設
 介護老人保健施設(床数)
 介護療養型医療施設
 介護療養型医療施設(床数)
 介護医療院
 介護医療院(床数)

(3)介護サービス事業所指定(許可)状況【圏域別】(令和6年3月末現在)

<居宅サービス事業所>

(単位:事業所)

	京都・乙訓		山城北	山城南	南丹	中丹	丹後	合計	合計 (京都市除く)
	うち京都市								
訪問介護	596	552	105	17	42	42	23	825	273
訪問入浴介護	21	20	4	3	3	6	7	44	24
訪問看護	307	282	71	18	12	25	9	442	160
訪問リハビリテーション	261	230	52	19	17	34	17	400	170
	26	24	4		3	4	1	38	14
	147	136	23	8	12	20	5	215	79
居宅療養管理指導						1		1	1
	1,952	1,773	437	133	127	203	96	2,948	1,175
通所介護	283	262	49	22	25	44	29	452	190
通所リハビリテーション								0	0
	106	99	24	4	10	14	5	163	64
短期入所生活介護	119	107	27	7	14	27	19	213	106
短期入所療養介護								0	0
	59	51	10	2	7	7	2	87	36
特定施設入居者生活介護	65	61	8	3	2	7	3	88	27
福祉用具貸与	75	69	14	1	6	9	8	113	44
特定福祉用具販売	71	65	14	1	6	11	8	111	46
								0	0
小計	1,563	1,442	296	72	113	176	107	2,327	885
	2,525	2,289	546	166	173	278	125	3,813	1,524
居宅介護支援	477	436	100	34	43	65	33	752	316
合計	2,040	1,878	396	106	156	241	140	3,079	1,201
	2,525	2,289	546	166	173	278	125	3,813	1,524

※ 上段 : 申請に基づく指定 / 下段 : 申請を要しない指定(みなし指定)

<介護保険施設>

	京都・乙訓		山城北	山城南	南丹	中丹	丹後	合計	合計 (京都市除く)
	うち京都市								
介護老人福祉施設	86	78	22	7	11	19	20	165	87
介護老人保健施設	44	39	9	2	5	7	2	69	30
介護療養型医療施設					1	1		2	2
介護医療院	19	17	1		2			22	5
合計	149	134	32	9	19	27	22	258	124

<介護予防サービス事業所>

	京都・乙訓		山城北	山城南	南丹	中丹	丹後	合計	合計 (京都市除く)
		うち京都市							
介護予防訪問介護								0	0
介護予防訪問入浴介護	20	19	4	3	2	6	5	40	21
介護予防訪問看護	303	280	71	18	12	25	9	438	158
介護予防訪問リハビリテーション	24	22	4		3	4	1	36	14
介護予防居宅療養管理指導	1,915	1,736	436	133	127	202	96	2,909	1,173
介護予防通所介護								0	0
介護予防通所リハビリテーション	105	98	24	4	11	14	5	163	65
介護予防短期入所生活介護	112	102	22	7	14	25	19	199	97
介護予防短期入所療養介護	1	1						1	0
介護予防特定施設入居者生活介護	25	21	8	3	2	6	2	46	25
介護予防福祉用具貸与	72	66	14	1	6	9	8	110	44
介護予防特定福祉用具販売	71	65	14	1	6	11	8	111	46
小計	628	576	137	33	45	87	52	982	406
	2,478	2,243	543	166	174	277	125	3,763	1,520
介護予防支援	69	61	21	9	9	13	5	126	65
合計	697	637	158	42	54	100	57	1,108	471
	2,478	2,243	543	166	174	277	125	3,763	1,520

※ 上段：申請に基づく指定／下段：申請を要しない指定(みなし指定)

<地域密着型(介護予防)サービス事業所>

	京都・乙訓		山城北	山城南	南丹	中丹	丹後	合計	合計 (京都市除く)
		うち京都市							
定期巡回・随時対応型訪問介護看護	24	22	3			2	1	30	8
夜間対応型訪問介護	15	15					1	16	1
認知症対応型通所介護	32	26	14	4	5	15	6	76	50
小規模多機能型居宅介護	101	94	29	5	12	14	18	179	85
認知症対応型共同生活介護	153	139	36	7	16	19	13	244	105
地域密着型特定施設入居者生活介護	18	17				3		21	4
地域密着型介護老人福祉施設入所者生活介護	34	29	5		3	9	2	53	24
看護小規模多機能型居宅介護	9	9	3			2	1	15	6
地域密着型通所介護	159	154	25	6	18	18	13	239	85
小計	545	505	115	22	54	82	55	873	368
介護予防認知症対応型通所介護	28	23	9	4	5	15	6	67	44
介護予防小規模多機能型居宅介護	85	79	14	5	12	14	17	147	68
介護予防認知症対応型共同生活介護	141	130	23	7	16	19	12	218	88
小計	254	232	46	16	33	48	35	432	200
合計	799	737	161	38	87	130	90	1,305	568

※ 上段：申請に基づく指定／下段：申請を要しない指定(みなし指定)

(4) 介護サービス事業者の指定取消状況

〈年度別指定取消事業者数〉

年 度	事業者数
平成12年度	0
平成13年度	2
平成14年度	13
平成15年度	6
平成16年度	1
平成17年度	2
平成18年度	1
平成19年度	0
平成20年度	0
平成21年度	0
平成22年度	0
平成23年度	0
平成24年度	0
平成25年度	0
平成26年度	2
平成27年度	4
平成28年度	1
平成29年度	0
平成30年度	0
令和元年度	0
令和2年度	0
令和3年度	0
令和4年度	0
令和5年度	0
合 計	32

〈法人種別・サービス種別指定取消事業所数(平成12年4月～令和6年3月累計)〉

(単位:事業所)

事業所区分		株式会社・ 有限会社等 【23事業者】	特定非営利 活動法人 【1事業者】	医療法人 【3事業者】	社会福祉法人 【該当なし】	その他の法人 【2事業者】	その他 (個人等) 【3事業者】	合 計 【32事業者】
取消事業所数(合計)		45	1	17	0	7	12	82
居宅介護サービス	訪問介護事業	17				1		18
	訪問入浴介護事業							0
	訪問看護事業	2		2			2	6
	訪問リハビリテーション事業			1			2	3
	居宅療養管理指導事業			2			2	4
	通所介護事業	4		1				5
	通所リハビリテーション事業			2			3	5
	短期入所生活介護事業							0
	短期入所療養介護事業						3	3
	特定施設入居者生活介護事業							0
	福祉用具貸与事業	6					1	7
	特定福祉用具販売事業						1	1
	居宅介護支援事業	11		4			1	16
サービス施設	介護老人福祉施設							0
	介護老人保健施設			2				2
	介護療養型医療施設							0
	介護医療院							0
介護予防サービス	介護予防訪問介護	3				1		4
	介護予防訪問入浴介護							0
	介護予防訪問看護			1				1
	介護予防訪問リハビリテーション			1				1
	介護予防居宅療養管理指導			1				1
	介護予防通所介護	2						2
	介護予防通所リハビリテーション							0
	介護予防短期入所生活介護							0
	介護予防短期入所療養介護							0
	介護予防特定施設入居者生活介護							0
	介護予防福祉用具貸与						1	1
	介護予防特定福祉用具販売						1	1
介護予防支援							0	
地域密着型サービス	定期巡回・随時対応型訪問介護看護							0
	夜間対応型訪問介護							0
	認知症対応型通所介護							0
	小規模多機能型居宅介護							0
	認知症対応型共同生活介護事業		1					1
	認知症対応型共同生活介護(短期利用以外)							0
	地域密着型特定施設入居者生活介護							0
	地域密着型介護老人福祉施設入所者生活介護							0
	地域密着型通所介護							0
看護小規模多機能型居宅介護							0	
介護予防 密着型 地域 サービス	介護予防認知症対応型通所介護							0
	介護予防小規模多機能型居宅介護							0
	介護予防認知症対応型共同生活介護(短期利用以外)							0

7 第1号保険料の状況

(1) 保険料基準額(年額を月額換算した数値)

(単位:円)

圏域	市町村名	保険料基準額		備考
		第8期 (R3~R5)	第9期 (R6~R8)	差額
		月額 a	月額 b	b - a
京都・乙訓	京都市	6,800	7,160	360
	向日市	5,821	6,125	304
	長岡京市	6,180	6,480	300
	大山崎町	6,180	6,407	227
山城北	宇治市	5,669	5,900	231
	城陽市	5,098	5,477	379
	八幡市	5,567	6,250	683
	京田辺市	5,394	5,513	119
	久御山町	5,786	5,786	0
	井手町	5,823	6,197	374
	宇治田原町	5,317	6,194	877
山城南	木津川市	5,800	5,800	0
	笠置町	6,970	7,140	170
	和束町	7,600	7,200	▲ 400
	精華町	5,950	5,950	0
	南山城村	6,200	6,400	200
南丹	亀岡市	5,196	5,800	604
	南丹市	6,360	6,860	500
	京丹波町	6,117	5,875	▲ 242
中丹	福知山市	5,983	5,983	0
	舞鶴市	5,986	5,981	▲ 5
	綾部市	6,202	6,202	0
丹後	宮津市	6,672	6,147	▲ 525
	京丹後市	5,979	5,723	▲ 256
	伊根町	6,271	6,271	0
	与謝野町	6,000	6,000	0
加重平均	全市町村	6,328	6,608	280
	京都市除く	5,785	5,976	191
	全国	6,014	6,225	211

(2) 第1号保険料収納率(令和5年度)

圏域	市町村名	収 納 率 (令和6年5月末現在)					参 考	
		現 年 度 分			滞納繰越分 普通徴収	合 計 α	令和4年度 収納率(合計) β	増減 $\alpha - \beta$
		特別徴収	普通徴収	計				
京都・乙訓	京都市	100.00%	94.57%	99.36%	20.66%	98.31%	98.18%	0.13
	向日市	100.00%	96.52%	99.68%	18.22%	98.57%	98.54%	0.03
	長岡京市	100.00%	96.39%	99.71%	29.30%	99.17%	98.83%	0.35
	大山崎町	100.00%	93.62%	99.57%	19.68%	99.01%	99.13%	▲ 0.12
山城北	宇治市	100.00%	94.31%	99.48%	14.51%	98.49%	98.29%	0.20
	城陽市	100.00%	95.38%	99.68%	15.15%	98.94%	98.78%	0.16
	八幡市	100.00%	94.42%	99.49%	11.16%	98.40%	98.34%	0.06
	京田辺市	100.00%	96.48%	99.71%	17.07%	99.05%	98.97%	0.08
	久御山町	100.00%	92.77%	99.37%	9.98%	98.14%	98.07%	0.07
	井手町	100.00%	93.89%	99.50%	2.38%	94.39%	94.78%	▲ 0.39
	宇治田原町	100.00%	93.68%	99.42%	12.83%	98.19%	96.96%	1.23
山城南	木津川市	100.00%	96.20%	99.69%	17.61%	99.27%	99.24%	0.03
	笠置町	100.00%	97.46%	99.77%	63.92%	99.59%	99.29%	0.30
	和束町	100.00%	85.71%	99.24%	14.31%	97.62%	97.83%	▲ 0.20
	精華町	100.00%	98.38%	99.85%	34.79%	99.47%	99.23%	0.24
	南山城村	100.00%	91.99%	99.50%	9.03%	95.36%	95.43%	▲ 0.07
	南丹	亀岡市	100.00%	94.43%	99.54%	13.93%	98.66%	98.57%
南丹市		100.00%	92.93%	99.44%	13.42%	98.38%	98.39%	▲ 0.01
京丹波町		100.00%	93.07%	99.53%	19.60%	98.87%	98.83%	0.04
中丹	福知山市	100.00%	96.33%	99.74%	28.35%	99.36%	99.29%	0.07
	舞鶴市	100.00%	96.59%	99.73%	31.54%	99.20%	99.16%	0.04
	綾部市	100.00%	96.59%	99.79%	3.90%	95.68%	95.38%	0.30
丹後	宮津市	100.00%	95.61%	99.71%	14.32%	98.75%	98.55%	0.20
	京丹後市	100.00%	96.94%	99.81%	20.45%	99.57%	99.55%	0.02
	伊根町	100.00%	100.00%	100.00%	100.00%	100.00%	100.00%	0.00
	与謝野町	100.00%	94.37%	99.64%	13.04%	98.42%	98.50%	▲ 0.08
京都府計		100.00%	94.86%	99.48%	18.43%	98.49%	98.36%	0.13
計(京都市除く)		100.00%	95.39%	99.63%	14.95%	98.71%	98.59%	0.12

8 介護保険財政安定化基金の状況

(1) 積立等の状況

(単位:円)

	平成12年度	平成13年度	平成14年度	平成15年度	平成16年度	平成17年度	平成18年度	平成19年度	平成20年度	平成21年度	平成22年度	平成23年度	平成24年度	平成25年度	平成26年度
達成額	1,377,037,344	1,377,037,197	1,377,037,197	367,967,468	367,967,197	367,967,268	439,452,582	439,452,489	439,452,489	0	0	0	0	0	0
償還額	0	0	0	272,626,365	270,735,329	325,243,659	624,124,893	624,124,879	1,348,953,877	5,046,000	5,045,999	5,045,999	113,530,670	113,530,665	138,076,665
(※2) 返還額													(※2) 20,766,477		
運用益	1,388,355	3,305,040	3,757,030	2,172,333	2,379,226	2,520,537	7,670,412	22,457,217	27,227,624	22,785,560	16,392,545	13,928,464	8,848,501	4,870,905	4,121,464
計	1,378,425,699	1,380,342,237	1,380,794,227	642,766,166	641,081,752	695,731,464	1,071,247,887	1,086,034,585	1,815,633,990	27,831,560	21,438,544	18,974,463	143,145,648	118,401,570	142,198,129
貸付額	46,711,000 (3町)	188,952,000 (11市町村)	2,095,851,000 (12市町)	432,339,000 (10市町)	539,761,000 (10市町)	172,763,000 (8市町)	0 (該当なし)	4,570,000 (1町)	0 (該当なし)	3,000,000 (1町)	81,112,000 (1町)	256,480,000 (4市2町)	87,096,000 (2市)	100,546,000 (2市1町)	57,700,000 (2市1村)
交付額			1,226,103 (1市)			387,640,745 (6市町)						100,648,844 (2市1町)			0 (該当なし)
(※3) 取崩額													3,000,000,000		
計	46,711,000	188,952,000	2,097,077,103	432,339,000	539,761,000	560,403,745	0	4,570,000	0	3,000,000	81,112,000	357,128,844	3,087,096,000	100,546,000	57,700,000
年度末残高	1,331,714,699	2,523,104,936	1,806,822,060	2,017,249,226	2,118,569,978	2,253,897,697	3,325,145,584	4,406,610,169	6,222,244,159	6,247,075,719	6,187,402,263	5,849,247,882	2,905,297,530	2,923,153,100	3,007,651,229
拠出率	1.000分の5			1.000分の1			1.000分の1			0			0		

(※1) 京都市、亀岡市、南丹市が貸付金の繰上償還(725万円)を行った。
 (※2) 平成23年度交付額の精算に伴う超過交付額に係る返還金を計上している。
 (※3) 平成24年度において、介護保険法附則第10条の規定により30億円の取崩しを行い、3分の1ずつをそれぞれ市町村・府・国へ交付(返還)しているが、この取崩額について計上している。
 (※4) 南丹市が貸付金の繰上償還(25万円)を行った。

(2) 貸付金の状況

(単位:円)

市町村名	貸付金														
	平成12年度	平成13年度	平成14年度	平成15年度	平成16年度	平成17年度	平成18年度	平成19年度	平成20年度	平成21年度	平成22年度	平成23年度	平成24年度	平成25年度	平成26年度
京都市		72,957,000	1,853,530,000	326,302,000	※409,000,000	27,281,000						79,143,000			
宇治市						35,000,000						20,000,000			
宮津市					*11,226,000										
亀岡市		50,000,000	130,000,000	50,000,000	※18,000,000										
向日市						33,000,000									
長岡京市												39,000,000	62,952,000	66,000,000	10,000,000
原田町													24,144,000		
南丹市(★)						24,200,000						18,000,000		24,546,000	46,800,000
大山崎町				※5,000,000	*14,300,000	17,100,000									
久御山町		2,262,000	15,738,000									5,000,000		10,000,000	
井手町					*19,000,000										
宇治田原町		4,500,000	9,204,000												
山城町	34,000,000					1,746,000									
木津町					※17,000,000										
加茂町			18,000,000	17,000,000	※24,700,000	23,000,000									
笠置町		2,833,000	3,157,000												
和束町						11,436,000		4,570,000		3,000,000					
南山城村		1,891,000													900,000
精華町											81,112,000	95,337,000			
京北町	6,711,000	3,990,000	7,299,000	※1,895,000											
美山町(★)		12,000,000	10,000,000												
園部町(★)				※7,599,000											
八木町(★)					※3,000,000										
丹波町		15,000,000	20,000,000	※5,200,000											
日吉町(★)	6,000,000	17,000,000	5,000,000	※3,000,000	※7,000,000										
和知町			9,395,000												
夜久野町				※357,000											
加悦町(☆)		6,519,000	14,528,000	15,986,000	*16,535,000										
与謝野町(☆)															
合計	46,711,000 3町	188,952,000 11市町村	2,095,851,000 12市町	432,339,000 10市町	539,761,000 10市町	172,763,000 8市町	0 貸付無し	4,570,000 1町	0 貸付無し	3,000,000 1町	81,112,000 1町	256,480,000 6市町	87,096,000 2市	100,546,000 2市1町	57,700,000 2市1村

★ 南丹市は平成18年1月1日、美山町・園部町・八木町・日吉町が合併
 ☆ 与謝野町は平成18年3月1日、加悦町・岩滝町・野田川町が合併
 (注1) 平成15年度に貸付を行った10市町のうち6町(※)については、決算の結果、貸付が全額不要となった。
 (注2) 平成16年度に貸付を行った10市町のうち5市町(※)については全額、5市町(★)については一部の額について、決算の結果、貸付が不要となった。

① 実質赤字 4市町→409,288千円
 ② 実質赤字 5市町→ 62,092千円

(3) 交付金の状況

(単位:円)

市町村名	交付金				
	平成14年度	平成15年度	平成16年度	平成17年度	平成20年度
京都市				337,000,000	
宇治市				27,280,745	
宮津市					
亀岡市	1,226,103			4,582,625	
向日市				7,781,888	
長岡京市					
原田町					
南丹市(★)					
大山崎町					
久御山町					
井手町					
宇治田原町					
山城町					
木津町					
加茂町				2,225,405	
笠置町					
和束町					
南山城村					
精華町					
京北町					
美山町(★)					
園部町(★)					
八木町(★)					
丹波町					
日吉町(★)					
和知町					
夜久野町					
加悦町(☆)				8,770,082	
与謝野町(☆)					
合計	1,226,103 1市			387,640,745 6市町	0 なし

★ 南丹市は平成18年1月1日、美山町・園部町・八木町・日吉町が合併
 ☆ 与謝野町は平成18年3月1日、加悦町・岩滝町・野田川町が合併
 (注1) 交付は、事業運営期間3年目に、保険料収納率の低下による赤字について行われるもの。
 交付額=(予定保険料収納額-実績保険料収納額)×1/2
 (注2) 平成23年度に交付を行った3市町のうち2市町については、平成24年度に交付額の精算に伴い超過交付額を返還している(返還額:20,767千円)

(1) 積立等の状況(続き)

(単位:円)

平成27年度	平成28年度	平成29年度	平成30年度	令和元年度	令和2年度	令和3年度	令和4年度	令和5年度	合計
0	0	0	0	0	0	0	0	0	6,553,371,231
73,598,668	73,598,666	73,598,666	0	0	0	0	0	0	4,066,881,000
						2,666,666	2,666,666	2,666,666	28,766,477
3,184,026	1,161,230	633,259	548,176	457,009	161,544	121,046	129,191	128,949	150,349,643
76,782,694	74,759,896	74,231,925	548,176	457,009	161,544	2,787,714	2,795,857	2,795,615	10,799,368,351
0	0	0	0	0	8,000,000 (1村)	0	0	0	4,074,881,000
		0 (該当なし)			0 (該当なし)			0 (該当なし)	489,515,692
									3,000,000,000
0	0	0	0	0	8,000,000	0	0	0	7,564,396,692
3,084,433,923	3,159,193,819	3,233,425,744	3,233,973,920	3,234,430,929	3,226,592,473	3,229,380,187	3,232,176,044	3,234,971,659	-
0	0	0	0	0	0	0	0	0	-

(2) 貸付金の状況(続き)

(単位:円)

平成27年度	平成28年度	平成29年度	平成30年度	令和元年度	令和2年度	令和3年度	令和4年度	令和5年度	合計
									2,661,789,000
									106,424,000
									66,226,000
									248,000,000
									33,000,000
									177,952,000
									24,144,000
									113,546,000
									36,400,000
									33,000,000
									19,000,000
									13,704,000
									35,746,000
									17,000,000
									82,700,000
									5,990,000
									19,006,000
					8,000,000				10,791,000
									176,449,000
									19,895,000
									22,000,000
									7,599,000
									3,000,000
									40,200,000
									38,000,000
									9,995,000
									357,000
									53,568,000
0	0	0	0	0	8,000,000	0	0	0	4,074,881,000
貸付無し	貸付無し	貸付無し	貸付無し	貸付無し	1村	貸付無し	貸付無し	貸付無し	-

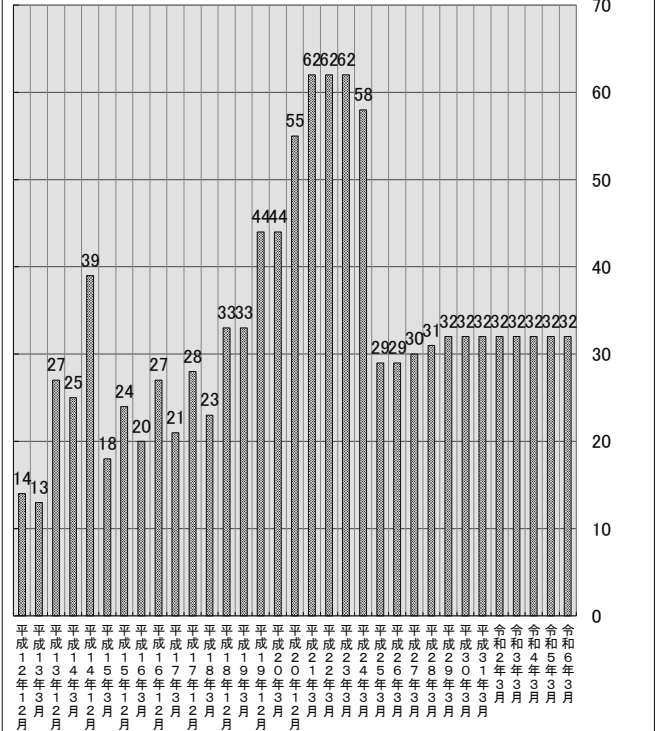
(3) 交付金の状況(続き)

(単位:円)

平成27年度	平成28年度	平成29年度	平成30年度	令和元年度	令和2年度	令和3年度	令和4年度	令和5年度	合計
									337,000,000
									84,908,707
									0
									5,808,728
									7,781,888
									38,627,281
									0
									0
									4,393,601
									0
									0
									0
									2,225,405
									0
									0
									0
									0
									0
									0
									0
									0
									0
									8,770,082
									489,515,692
									-

介護保険財政安定化基金 基金残高の推移

(億円)



9 京都府介護保険審査会への審査請求の状況

(単位:件)

		要介護認定に関する審査請求				保険料に関する審査請求				その他の審査請求				合 計			
		審査結果				審査結果				審査結果				審査結果			
		却下	認容	棄却		却下	認容	棄却		却下	認容	棄却		却下	認容	棄却	
京都・乙訓	H11～30年度	68	11	8	49	1,808	150	0	1,658	7	2	0	5	1,883	163	8	1,712
	R元年度	2			2	3			3	1	1			6	1	0	5
	R2年度	2			2	3	2		1					5	2	0	3
	R3年度	2			2	6	1		5					8	1	0	7
	R4年度	1		1		2			2					3	0	1	2
	R5年度	3	1		1	6			2	1				10	1	0	3
	小計	78	12	9	56	1,828	153	0	1,671	9	3	0	5	1,915	168	9	1,732
山城北	H11～30年度	25	1	4	20	374	11	0	363	2	0	0	2	401	12	4	385
	R元年度	5		1	4									5	0	1	4
	R2年度					1			1					1	0	0	1
	R3年度									1	1			1	1	0	0
	R4年度					2			2					2	0	0	2
	R5年度					2			1					2	0	0	1
	小計	30	1	5	24	379	11	0	367	3	1	0	2	412	13	5	393
山城南	H11～30年度	7	2		5	116	3		113	1			1	124	5	0	119
	R元年度													0	0	0	0
	R2年度													0	0	0	0
	R3年度													0	0	0	0
	R4年度													0	0	0	0
	R5年度													0	0	0	0
	小計	7	2	0	5	116	3	0	113	1	0	0	1	124	5	0	119
南丹	H11～30年度	6	0	1	5	147	2	0	145	0	0	0	0	153	2	1	150
	R元年度	1			1									1	0	0	1
	R2年度													0	0	0	0
	R3年度													0	0	0	0
	R4年度													0	0	0	0
	R5年度													0	0	0	0
	小計	7	0	1	6	147	2	0	145	0	0	0	0	154	2	1	151
中丹	H11～30年度	7			7	206	2		204	1			1	214	2	0	212
	R元年度													0	0	0	0
	R2年度													0	0	0	0
	R3年度					1			1					1	0	0	1
	R4年度													0	0	0	0
	R5年度					3								3	0	0	0
	小計	7	0	0	7	210	2	0	205	1	0	0	1	218	2	0	213
丹後	H11～30年度	4	1	0	3	64	1	0	63	0	0	0	0	68	2	0	66
	R元年度	2			2									2	0	0	2
	R2年度													0	0	0	0
	R3年度	1			1									1	0	0	1
	R4年度													0	0	0	0
	R5年度					1			1					1	0	0	1
	小計	7	1	0	6	65	1	0	64	0	0	0	0	72	2	0	70
合計	H11～30年度	117	15	13	89	2,715	169	0	2,546	11	2	0	9	2,843	186	13	2,644
	R元年度	10	0	1	9	3	0	0	3	1	1	0	0	14	1	1	12
	R2年度	2	0	0	2	4	2	0	2	0	0	0	0	6	2	0	4
	R3年度	3	0	0	3	7	1	0	6	1	1	0	0	11	2	0	9
	R4年度	1	0	1	0	4	0	0	4	0	0	0	0	5	0	1	4
	R5年度	3	1	0	1	12	0	0	4	1	0	0	0	16	1	0	5
	小計	136	16	15	104	2,745	172	0	2,565	14	4	0	9	2,895	192	15	2,678

※「その他の審査請求」…高額介護サービス費の支給に関するもの、住宅改修費の支給に関するものなど。

10 介護給付適正化の取組状況（令和5年度）

保険者名	★要介護認定の適正化					★ケアプランの点検				
	訪問調査件数		認定調査 完全直営 (全て100%)	委託調査の 事後点検	ケアプラン 点検実施 件数	実施方法 (※1)	点検実施者 ・直営(事務職) ・直営(専門職) ・外部委託等	厚労省 ケアプラン 点検支援 マニュアル を活用	国保連 介護給付適正 化システムを 活用	府介護支援 専門員を 活用
	新規認定の 訪問調査 件数	変更認定の 訪問調査 件数								
1 京都市	25,250	37,445		○	355	その他	直営(専門職)	○	○	○
2 福知山市	1,151	2,456	393	○	7	事前・訪問	直営(事務職)		○	○
3 舞鶴市	1,124	1,596	670	○	55	事前・書面	直営(専門職)	○		○
4 綾部市	655	1,367	226	○	12	事前・面談	外部委託等			○
5 宇治市	3,277	4,625	1,039	○	45	事前・訪問	・直営(事務職) ・直営(専門職)	○		○
6 宮津市	462	599	158	○	14	事前・書面	直営(事務職)			○
7 亀岡市	1,537	2,168	371	○	51	事前・訪問	・直営(専門職) ・外部委託	○		○
8 城陽市	1,653	1,524	254	○	22	事前・訪問	直営(事務職)	○		○
9 向日市	817	1,069	244	○	6	その他	直営(事務職)			○
10 長岡京市	1,255	1,602	412	○	3	事前・面談	直営(事務職)			○
11 八幡市	1,376	2,038	331	○	25	事前・書面	・直営(専門職) ・外部委託等	○	○	○
12 京田辺市	741	1,076	386	○	18	事前・訪問	直営(事務職) 直営(専門職)			○
13 京丹後市	1,070	2,093	415	○	17	事前・書面	直営(事務職)	○		○
14 南丹市	659	802	259	○	8	事前・面談	・外部委託等 直営(事務職)	○		○
15 木津川市	1,139	1,749	312	○	940	その他	直営(事務職) 外部委託 (介護支援センター)	○		○
16 大山崎町	220	263	140	○	192	事前・書面 事前・訪問	直営(事務職)	○		○
17 久御山町	288	303	66	○	32	事前・書面	直営(事務職)			○
18 井手町	153	169	84	○						○
19 宇治田原町	95	130	28	○	6	当日・訪問	直営(専門職) 直営(事務職)			○
20 笠置町	33	48	21	○						○
21 和束町	86	165	51	○						○
22 精華町	392	594	228	○	3	事前・面談	直営(事務職)			○
23 南山城村	54	79	33	○						○
24 狹野町	309	473	94	○	37	事前・書面	直営(事務職)			○
25 伊根町	66	77	35	○						○
26 与謝野町	453	780	146	○	8	事前・書面	・直営(事務職) ・直営(専門職)			○
計	26		4	22	21					
実施率	100.00		15.38	100.00	80.77					

※「委託調査の事後点検」における実施率は、認定調査完全直営(全て100%)の市町村を除いて計算している。

保険者名	★住宅改修・福祉用具													
	住宅改修の点検							福祉用具の点検						
	写真等による確認		利用者宅への訪問調査		リハビリ専門職の関与 (※2)	<リハ職の所属> 例・市町村職員 ・地域リハセン ・医療機関・事業所等 ・その他(具体的に)	購入調査 施件数	調査 施件数	実と調査 施件数	調査 施件数	リハビリ専門職の関与 (※2)	<リハ職の所属> 例・市町村職員 ・地域リハセン ・医療機関・事業所等 ・その他(具体的に)	調査 施件数	実と調査 施件数
	施工前	施工後	施工前	施工後										
1 京都市	○	7,115	7,115	8	2	7	その他 (建築専門職) 市町村職員	○	8,008	○	15	7	○	15
2 福知山市	○	258	242	2	0	1	市町村職員	○		○	0	1	○	0
3 舞鶴市	○	332	332	16	16									
4 綾部市	○	131	131											
5 宇治市	○	957	957	0	0									
6 宮津市	○	78	78											
7 亀岡市	○	442	442			7	市町村職員					ウ		
8 城陽市	○	465	465											
9 向日市	○	270	270					○	220					
10 泉佐野市	○	438	438	302	302	1	市町村職員	○	242			1	○	4
11 八幡市	○	372	372	8	4									
12 京田辺市	○	314	282			7	市町村職員	○	4	○	15			
13 京丹後市	○	268	264					○	12	○	55			
14 南丹市	○	167	167	2				○						
15 木津川市	○	333	333											
16 大山崎町	○	70	70	1	0	1	地域リハセン	○	58	○	15			
17 久御山町	○	77	77											
18 井手町	○	61	61											
19 宇治田原町	○	53	53											
20 笠置町	○	9	9			1	医療機関	○	12	○	1	1	○	1
21 和歌町	○	44	44					○	35					
22 精華町	○	157	157											
23 南山城村	○	24	24					○	13					
24 京丹波町	○	69	69			1	医療機関・事業所等	○	5					
25 伊根町	○	10	10	0	0	7・1	市町村職員	○	20	○	3	1・ウ	○	3
26 与野町	○	147	147	30	26	7・1	市町村職員	○	25	○	3	1・ウ	○	3
計	26							12		9				
実施率	100.00							46.15		34.62				

保険者名	医療情報との突合・概算点検										☆給付実績等の活用						
	医療情報との突合		概算点検								給付実績の活用 (医療情報と突合の点数を除く)	民間システム等の活用	活用方法				
	突合実施件数	突合実施率	①居宅介護支援請求におけるサービス実施状況一覧表	②重複請求一覧表	③療養期間回数チェック表	④単独請求明細書における差支発生サービス一覧表	⑤要介護認定期間の半額を超える短期入所受給者一覧表	⑥入退所を繰り返す受給者一覧表	⑦居宅介護支援要請サービス一覧表	⑧居宅介護支援要請サービス受給者一覧表				⑨要介護認定期間の半額を超える短期入所受給者一覧表	⑩要介護認定期間の半額を超える短期入所受給者一覧表	⑪独自報酬算定事業所一覧表	合計 (概算～10)
1 京都市	○	19,823	○	1,260	3,824	16,552	8,328	2,758	39,401	4,697	10,142	63,985	27	150,974	○	○	不正等の疑義のある事業所の給付実績を抽出し、内容の確認を行う
2 福知山市	○	700	○	31	171	685	319							1,206			
3 舞鶴市	○	818	○	68	53	689	617	11	4,012	44	208	4,505	1	10,208	○	○	ケアプラン点検や事業所運営指導時にトリートメントナーを活用
4 綾部市	○	626	○	16	203	799	259	393						2,588			
5 宇治市	○	2,480	○	114	294	1,969	978						48	3,403			
6 雲津市	○	222	○	7	57	196	190							450	○	○	給付実績データと認定データを突合し、ヒアリングシートにより介護支援専門員へ確認
7 亀岡市	○	1,138	○	54	65	870	563	136	2,669	38	297	3,439	0	8,131	○	○	トリートメントナーで給付実績データと認定データを突合し、運営指導やヒアリングシートで内容確認
8 城陽市	○	985	○	32	116	713	444							5,524			
9 向日市	○	461	○	5	29	224	113							371			
10 長岡京市	○	1,013	○	16	24	760	452	112	2,468	8	420	8,100		12,360			
11 八幡市	○	1,031	○	25	110	877	463							1,988			
12 栗田辺市	○	734	○	20	75	317	240							652	○	○	
13 京丹後市	○	742	○	45	150	2,149	396							4,287			
14 南丹市	○	695	○	27	65	340	231	228	1,197	57	265	1,137	0	3,691	○	○	給付実績データと認定データを突合し、ヒアリングシートにより介護支援専門員へ確認
15 木津川市	○	847	○	30	187	730	282	15						1,422			
16 大山崎町	○	317	○	14	44	102	89	37	485	6	99	796	0	1,672			
17 久御山町	○	204	○	4	33	94	95	7	100	96	27	1,016	0	1,297	○	○	給付実績データと認定データを突合し、ヒアリングシートにより介護支援専門員へ確認
18 井手町	○	96	○	0	19	148	47	16	281	26	50	902	0	1,489	○	○	給付実績と認定調査等のデータを組み合わせ給付費の適正化をはかる
19 宇治田原町	○	142	○	12	6	80	52							885			
20 笠置町	○	24	○	2	10	5	11	4	14	10	7	17		73			
21 和歌町	○	82	○	0	18	71	27							116			
22 精華町	○	311	○	7	36	190	141							374			
23 南山城村	○	42	○	2	112	6	6	32	39		8	153		75			
24 京丹波町	○	353	○	11	88	220	79	221						1,095	○	○	トリートメントナー(給付実績データと認定データを突合し、ケアプラン等の内容について確認を行う)
25 伊根町	○	17	○	5	8	12	23	0	44	4	9	80	0	185			
26 与野町	○	65	○	5	19	185	132	1	946	10	85	656		2,039			
計	26	26	100.00	100.00	100.00	100.00	100.00	100.00	100.00	100.00	100.00	100.00	100.00	100.00	9	9	
実施率	100.00	100.00	100.00	100.00	100.00	100.00	100.00	100.00	100.00	100.00	100.00	100.00	100.00	100.00	34.62	34.62	

保険者名	★介護給付費通知			適正化主要事業 実施状況	
	発送頻度	通知対象 サービス (※3)	通知するまでの工夫	実施事業数	実施率
1 京都市	○ 年1回	居宅		5	100.0%
2 福知山市				4	80.0%
3 舞鶴市				4	80.0%
4 綾部市				4	80.0%
5 宇治市				4	80.0%
6 宮津市				4	80.0%
7 亀岡市	○ 年1回	居宅・施設・地密	この通知による手続き等不要な旨を明記する。	5	100.0%
8 城陽市				4	80.0%
9 向日市				4	80.0%
10 東淀川市				4	80.0%
11 八幡市	○ 年1回	居宅・施設・地密		5	100.0%
12 京田辺市	○ 年2回	居宅・施設・地密	封筒に支払や還付の通知ではない旨、印字している。	5	100.0%
13 京丹後市				4	80.0%
14 南丹市				4	80.0%
15 木津川市				4	80.0%
16 大山崎町	○ 年1回	居宅		5	100.0%
17 久御山町				4	80.0%
18 井手町				3	60.0%
19 宇治田原町				4	80.0%
20 笠置町				3	60.0%
21 和歌町				3	60.0%
22 精華町				5	100.0%
23 南山城村				3	60.0%
24 京丹波町				4	80.0%
25 伊根町	○ 年1回	居宅・施設・地密	高額介護サービス費の通知と同封している。	4	80.0%
26 与野野町				4	80.0%
計	6			4.1	81.5%
実施率	23.08				

(※1)
★ケアプランの点検
実施方法

1. 事前にケアプランの提出を求め、役所(役場)で書面のみ実施。
→【事前・書面】
2. 事前にケアプランの提出を求め、後日、役所(役場)で面談により実施。
→【事前・面談】
3. 事前にケアプランの提出を求め、後日、保険者が事業所を訪問して実施。
→【事前・訪問】
4. 保険者が事業所を訪問し当日、ケアプランの提出を求め、実施。
→【当日・訪問】
5. その他

(※3)
★介護給付費通知
通知対象サービス

1. 居宅サービスのみに→【居宅】
2. 施設サービスのみに→【施設】
3. 地域密着型サービスのみに→【地密】
4. 居宅サービス及び施設サービス→【居宅・施設】
5. 居宅サービス及び地域密着型サービス→【居宅・地密】
6. 施設サービス及び地域密着型サービス→【施設・地密】
7. 居宅サービス、施設サービス及び地域密着型サービス→【居宅・施設・地密】

(※2)
★ケアプランの該当している項目名を表記。

■住宅改修後の点検
■住宅改修利用へのリハ職等の関与
■住宅改修申請書の提出後、建築専門職、リハビリテーション専門職等が適切に関与する仕組みを設けているか。

・(ア) 被保険者から抽出された住宅改修費の支給申請書の提出後、建築専門職、リハビリテーション専門職等により点検を行う仕組みがある

・(イ) 住宅改修の実施前又は実施の際に、実際に改修を行う住宅をリハビリテーション専門職が訪問し、点検を行っている仕組みがある

■福祉用具利用へのリハ職等の関与
■福祉用具の利用に際し、リハビリテーション専門職が適切に関与しているか。

・(ア) 地域ケア会議の構成員としてリハビリテーション専門職を任命し、会議の際に福祉用具の計画も合わせて点検を行う

・(イ) 福祉用具専門相談員による福祉用具計画の作成時にリハビリテーション専門職が点検を行う仕組みがある

・(ウ) 貸与開始後、用具が適切に利用されているか否かをリハビリテーション専門職が点検する仕組みがある

11 地域支援事業の実施状況

(1) 地域支援事業交付金 対象経費実支出額(令和5年度)

(単位:円)

圏域	保健所	市町村	介護予防・日常生活支援総合事業		包括的支援事業							任意事業	合計
			サービス・活動事業	一般介護予防事業	地域包括支援センターの運営	在宅医療・介護連携推進事業	生活支援体制整備事業	認知症初期集中支援推進事業	認知症地域支援・ケア向上事業	認知症サポーター活動促進・地域づくり推進事業	地域ケア会議推進事業		
京都・乙訓		京都市	3,701,675,458	949,478,072	1,501,855,652	124,352,898	91,104,514	83,005,295	7,321,025	6,700,000	6,812,210	557,688,540	7,029,993,664
	乙訓	向日市	111,449,737	11,627,250	64,911,936	5,998,400	2,788,098	1,668,020	7,293,461	0	603,000	4,087,941	210,427,843
		長岡京市	178,700,880	19,786,381	85,380,000	14,357,500	20,600,000	8,905,000	12,635,711	0	9,550,000	29,644,091	379,559,563
		大山崎町	18,509,783	4,286,216	17,917,577	1,744,100	6,203,543	0	3,845,018	0	0	2,884,748	55,390,985
		小計	308,660,400	35,699,847	168,209,513	22,100,000	29,591,641	10,573,020	23,774,190	0	10,153,000	36,616,780	645,378,391
小計	4,010,335,858	985,177,919	1,670,065,165	146,452,898	120,696,155	93,578,315	31,095,215	6,700,000	16,965,210	594,305,320	7,675,372,055		
山城北	山城北	宇治市	339,099,077	85,112,108	160,090,511	4,956,220	18,315,000	19,887,071	894,117	0	595,514	54,777,535	683,727,153
		城陽市	261,604,709	1,703,193	81,502,646	2,300,495	2,847,672	15,618,787	0	0	152,693	7,306,172	373,036,367
		八幡市	194,336,851	9,093,894	62,388,387	4,942,044	0	94,601	206,492	0	10,000,000	19,015,330	300,077,599
		京田辺市	72,486,311	3,584,733	31,883,309	167,146	11,902,789	257,300	17,090,172	0	36,580	11,845,060	149,253,400
		久御山町	44,218,650	21,244,030	31,628,466	438,285	10,512,094	10,544,347	0	0	40,000	1,416,350	120,042,222
		井手町	19,900,301	806,536	11,992,517	30,000	0	0	0	0	0	1,639,530	34,368,884
		宇治田原町	5,923,187	7,141,720	24,175,499	30,000	0	8,000	668,907	0	0	607,090	38,554,403
小計	937,569,086	128,686,214	403,661,335	12,864,190	43,577,555	46,410,106	18,859,688	0	10,824,787	96,607,067	1,699,060,028		
山城南	山城南	木津川市	96,742,550	26,010,684	77,137,787	3,812,695	11,759,081	381,440	21,800,000	0	0	24,427,121	262,071,358
		笠置町	3,620,918	882,934	3,679,881	580,264	3,401,172	77,000	0	0	0	194,909	12,437,078
		和東町	16,525,098	4,376,400	6,933,209	767,361	1,680,000	77,000	0	0	4,758	572,192	30,936,018
		精華町	28,471,488	1,776,074	37,100,000	2,091,159	5,729,456	1,331,000	1,696,200	3,061,338	80,000	5,796,725	87,133,440
		南山城村	4,423,001	900,635	4,537,250	688,521	0	150,000	0	0	0	1,391,667	12,091,074
小計	149,783,055	33,946,727	129,388,127	7,940,000	22,569,709	2,016,440	23,496,200	3,061,338	84,758	32,382,614	404,668,968		
南丹	南丹	亀岡市	219,313,532	26,406,531	133,279,407	3,703,679	9,500,000	2,224,303	2,227,122	1,777,020	143,505	16,671,769	415,246,868
		南丹市	119,620,609	5,626,341	57,439,000	74,590	28,318,647	447,000	7,587,140	0	0	28,302,161	247,415,488
		京丹波町	23,505,146	2,479,628	366,288	0	17,086,172	2,000	27,648	0	69,000	8,456,646	51,992,528
小計	362,439,287	34,512,500	191,084,695	3,778,269	54,904,819	2,673,303	9,841,910	1,777,020	212,505	53,430,576	714,654,884		
中丹	中丹	中丹西 福知山市	190,338,708	23,361,823	84,639,666	5,743,405	21,636,322	8,594,612	4,888,600	0	0	47,647,124	386,850,260
		中丹東 舞鶴市	216,157,655	18,896,541	109,181,578	48,488	1,473,000	2,643,000	3,316,986	0	0	27,752,674	379,469,922
		綾部市	120,013,115	11,819,399	46,596,255	3,576,730	15,241,157	289,567	3,907,052	0	493,240	20,229,762	222,166,277
小計	526,509,478	54,077,763	240,417,499	9,368,623	38,350,479	11,527,179	12,112,638	0	493,240	95,629,560	988,486,459		
丹後	丹後	宮津市	107,208,627	628,585	47,712,429	1,556,357	2,995,167	1,220,430	2,797,081	0	868,740	3,231,354	168,218,770
		京丹後市	218,986,951	371,351	59,604,806	0	10,295,498	8,279,456	6,120,547	0	63,017	9,458,198	313,179,824
		伊根町	10,424,724	299,210	9,416,970	64,800	1,372,454	0	544,887	0	0	2,752,580	24,875,625
		与謝野町	128,115,988	4,897,354	15,274,355	0	5,584,000	110,000	2,802,179	0	75,987	11,173,492	168,033,355
小計	464,736,290	6,196,500	132,008,560	1,621,157	20,247,119	9,609,886	12,264,694	0	1,007,744	26,615,624	674,307,574		
合計		6,451,373,054	1,242,597,623	2,766,625,381	182,025,137	300,345,836	165,815,229	107,670,345	11,538,358	29,588,244	898,970,761	12,156,549,968	
合計(京都市除く)		2,749,697,596	293,119,551	1,264,769,729	57,672,239	209,241,322	82,809,934	100,349,320	4,838,358	22,776,034	341,282,221	5,126,556,304	

(3) 地域支援事業(介護予防・日常生活生活支援総合事業のうち一般介護予防事業)実施状況(令和5年度)

		京都市	向日市	長岡京市	大山崎町	宇治市	城陽市	八幡市	京田辺市	久御山町	井手町	宇治田原町	本津川市	笠置町	和束町	精華町	南山城村	亀岡市	南丹市	高丹波町	福知山市	綾部市	舞鶴市	宮津市	京丹後市	伊根町	与謝野町	実施 市町村数	
(ア)介護予防 把握事業	要介護認定の担当部局との連携	○			○							○	○				○				○	○	○	○	○				12
	訪問活動を実施している保健部局との連携	○			○							○					○				○	○	○	○	○				10
	医療機関・民生委員等からの情報提供	○		○	○	○						○	○				○				○	○	○	○	○				12
	民生委員等地域住民からの情報提供	○		○	○	○						○	○				○				○	○	○	○	○				12
	地域包括支援センターの総合相談支援業務との連携	○		○	○	○	○		○				○	○			○				○	○	○	○	○				16
	本人、家族等からの相談による把握	○		○	○	○						○	○				○				○	○	○	○	○				12
	特定健康診査等の担当部局との連携	○		○	○	○						○	○				○				○	○	○	○	○				12
	高齢者保険事業等の担当部局との連携	○		○	○	○						○	○				○				○	○	○	○	○				9
	重層的支援体制整備事業等の担当部局との連携	○		○	○	○						○	○				○				○	○	○	○	○				8
	その他					○				○			○								○	○	○	○	○				7
(イ)介護予防 普及啓発事業	介護予防に関する基本的な知識を普及啓発するためのパンフレット作成及び配布	○	○			○					○		○								○						○		8
	介護予防に関する基本的な知識を普及啓発するための有識者等による講演会や相談会等の開催	○				○			○			○									○					○			14
	介護予防の普及啓発に関する運動、栄養、口腔等に係る介護予防教室等の開催	○	○	○	○	○	○		○			○	○								○	○	○	○	○				20
	介護予防に関する知識・情報や、各対象者の介護予防事業の実施の記録等を管理するための媒体(介護予防手帳等)の配布	○																					○			○			4
(ウ)地域介護 予防活動 支援事業	その他	○																					○						3
	①介護予防に関するボランティア等の人材育成のための研修	○	○	○	○	○					○		○								○	○	○	○	○				13
	②介護予防に資する多様な地域活動組織の育成及び支援	○	○	○	○	○	○									○					○	○	○	○	○				16
	③社会参加活動を通じた介護予防に資する地域活動の実施	○																			○	○	○	○	○				6
(エ)一般介護予防事業評価事業	④介護予防に資する取組への参加やボランティア等へのポイント付与																												3
	介護予防事業評価事業	○																											6
	a住民の介護予防に関する技術的助言	○																								○			5
(オ)地域リハビリテーション 活動支援事業	b介護職員等への介護予防に関する技術的助言																												2
	c地域ケア会議やサービス担当者会議におけるケアマネジメント支援																									○			7

(4) 地域支援事業の任意事業 実施状況(令和5年度)

		京都市	向日市	長岡京市	大山崎町	宇治市	城陽市	八幡市	京田辺市	久御山町	井手町	宇治田原町	木津川市	笠置町	和束町	精華町	南山城村	亀岡市	南丹市	京丹波町	福知山市	綾部市	舞鶴市	宮津市	京丹後市	伊根町	与謝野町	実施 市町村数	
介護給付等費用適正化事業	認定調査状況チェック	○					○											○		○				○				5	
	ケアプランの点検	○		○		○			○							○		○		○			○					9	
	住宅改修等の点検	○														○		○		○				○				5	
	医療情報との突合・縦覧点検	○																○		○				○				4	
	介護給付費通知	○			○			○									○		○									5	
	給付実績を活用した分析・検証事業										○								○									2	
	介護サービス事業者等への適正化支援事業										○																	2	
	介護教室の開催	○					○	○			○											○	○						6
	認知症高齢者見守り事業	○	○	○			○	○	○	○				○								○	○	○	○	○	○	○	18
	家族介護支援事業																												0
家族介護支援事業	健康相談・疾病予防等事業																												0
	家族支援事業																												0
	介護者交流会の開催																												14
	介護自立支援事業																												7
	介護用品の支給	○																											19
成年後見制度利用支援事業	○	○	○	○	○	○	○	○	○	○	○	○	○	○	○	○	○	○	○	○	○	○	○	○	○	○	○	24	
福祉用具・住宅改修支援事業	○	○																										13	
認知症対応型共同生活介護事業所の家賃等助成事業																												2	
認知症サポーター等養成事業	○	○																											17
重度のALS患者の入院におけるコミュニケーション支援事業																													0
その他の事業	高齢者の安心な住まいの確保に資する事業	○																											1
	介護サービスの質の向上に資する事業	○	○	○	○	○	○	○	○	○																			16
	地域資源を活用したネットワーク形成に資する事業	○																											13
	家庭内の事故等への対応の体制整備に資する事業																												12

12 地域包括支援センターの設置状況

令和6年3月末現在の設置数

(単位:箇所)

圏域	保健所	市町村	センター数	設置主体					サブセンター設置数	ブランチ設置数	
				ア 直営	委 託						
					イ 社会福祉法人	ウ 社会福祉協議会	エ 医療法人	オ 社団法人			カ 財団法人
京都・乙訓	乙訓	京都市	61		42	5	10	3	1		
		向日市	3		1	1	1				
		長岡京市	4		2	1			1		
		大山崎町	1			1					
		小計	8		3	3	1		1		
小計		69		45	8	11	3	2			
山城北	山城北	宇治市	8		5				3		
		城陽市	3		1	2					2
		八幡市	4		2		2				4
		京田辺市	3	3							5
		久御山町	1	1							
		井手町	1	1							
		宇治田原町	1	1							
小計		21	6	8	2	2		3		11	
山城南	山城南	木津川市	4		2	2					
		笠置町	1	1							
		和束町	1	1							
		精華町	2		1	1					
		南山城村	1	1							
小計		9	3	3	3						
南丹	南丹	亀岡市	7		3		4				
		南丹市	1			1				4	
		京丹波町	1	1							11
	小計		9	1	3	1	4			4	11
中丹	中丹西	福知山市	2	1	1					7	
		舞鶴市	7	1	6						
	中丹東	綾部市	4	1	2	1					
		小計		13	3	9	1				7
丹後	丹後	宮津市	2	1	1						
		京丹後市	1	1							
		伊根町	1	1							
		与謝野町	1	1							
	小計		5	4	1						
合計		126	17	69	15	17	3	5	11	22	
合計(京都市除く)		65	17	27	10	7		4	11	22	

13 生活支援体制整備事業及び地域ケア会議の実施状況 (令和5年度)

(単位:人)

(単位:箇所)

(単位:回)

圏域	保健所	市町村	生活支援体制整備事業				地域ケア会議の実施状況		
			生活支援コーディネーター		協議体		地域ケア個別会議	地域ケア推進会議	合計
			1層	2層	1層	2層			
京都・乙訓		京都市	24	0	14	45	376	715	1,091
	乙訓	向日市	1	0	1	0	37	1	38
		長岡京市	1	4	1	1	69	14	83
		大山崎町	1	0	1	0	10	1	11
		小計	3	4	3	1	116	16	132
	小計	27	4	17	46	492	731	1,223	
山城北	山城北	宇治市	6	6	1	11	18	13	31
		城陽市	1	0	1	0	12	0	12
		八幡市	1	4	1	4	18	0	18
		京田辺市	1	4	1	0	6	6	12
		久御山町	1	0	1	0	3	5	8
		井手町	1	0	1	0	4	4	8
		宇治田原町	1	0	1	0	6	5	11
	小計	12	14	7	15	67	33	100	
山城南	山城南	木津川市	1	4	1	4	50	9	59
		笠置町	1	0	1	0	12	12	24
		和束町	1	0	1	0	4	2	6
		精華町	1	2	1	2	8	0	8
		南山城村	1	0	1	0	2	0	2
	小計	5	6	5	6	76	23	99	
南丹	南丹	亀岡市	1	3	1	3	7	28	35
		南丹市	1	4	1	4	31	31	62
		京丹波町	4	3	1	1	12	12	24
	小計	6	10	3	8	50	71	121	
中丹	中丹西	福知山市	2	8	1	7	68	1	69
	中丹東	舞鶴市	1	1	1	5	39	33	72
		綾部市	1	3	1	2	0	17	17
	小計	4	12	3	14	107	51	158	
丹後	丹後	宮津市	1	2	1	2	1	5	6
		京丹後市	2	6	1	0	29	16	45
		伊根町	0	0	1	0	3	1	4
		与謝野町	1	0	1	0	4	1	5
	小計	4	8	4	2	37	23	60	
合計	58	54	39	91	829	932	1,761		
合計(京都市除く)	34	54	25	46	453	217	670		

※1層・2層兼務の場合もそれぞれに計上されている。

※両方の機能を持つ会議を開催した場合もそれぞれに計上されている。

14 介護予防・日常生活支援総合事業の実施状況（令和5年度）

令和6年3月末

圏域	保健所	市町村	移行時期	多様なサービス 実施回数	介護予防・生活支援サービス事業								
					訪問型サービス				通所型サービス				
					従前相当 (事業所数)	多様なサービス				従前相当 (事業所数)	多様なサービス		
						サービスA (事業所数)	サービスB (団体数)	サービスC (団体数)	サービスD (団体数)		サービスA (事業所数)	サービスB (箇所数)	サービスC (箇所数)
京都・乙訓	乙訓	京都市	H29.4	○	448	337			1	405	51		1
		向日市	H29.4	○	20	1	1			24			1
		長岡京市	H29.4	○	35	1				24	1		1
		大山崎町	H29.4	○	14					18			1
		小計			69	2	1	0	0	66	1	0	3
	小計			517	339	1	0	1	471	52	0	4	
山城北	山城北	宇治市	H29.4	○	51	27	3	1		49	7	9	1
		城陽市	H29.4	○	14	10				15	3		
		八幡市	H29.4	○	47		1			29		2	1
		京田辺市	H28.3	○	16	2		1		11	2		1
		久御山町	H29.4		5					8			
		井手町	H29.4	○	6					3	1		
		宇治田原町	H29.4	○	2					3	1		
	小計			141	39	4	2	0	118	14	11	3	
山城南	山城南	木津川市	H29.4	○	39	6		4		42	4		
		笠置町	H29.4	○	1	1				3			
		和束町	H29.4	○	3	3				7	1		
		精華町	H29.4	○	20	4				16	6	7	1
		南山城村	H29.4	○	1	1				2	1		
	小計			64	15	0	4	0	70	12	7	1	
南丹	南丹	亀岡市	H29.4		27					22			
		南丹市	H29.4	○	11	2			12	16			
		京丹波町	H28.3	○	7	2				8	3		1
	小計			45	4	0	0	12	46	3	0	1	
中丹	中丹西	福知山市	H29.4	○	15	12	3	1		22			1
		舞鶴市	H29.4	○	19	2		4		22			
	中丹東	綾部市	H28.4	○	11	5				11	7		3
		小計			45	19	3	5	0	55	7	0	4
丹後	丹後	宮津市	H29.4	○	6	2				14	1		
		京丹後市	H28.4	○	11	2				22	2		
		伊根町	H29.4	○	2					4			1
		与謝野町	H29.4	○	9	1				14	2		
	小計			28	5	0	0	0	54	5	0	1	
合計（市町村数）				24	26	19	4	5	2	26	16	3	12
合計(事業者等数)					840	421	8	11	13	814	93	18	14
合計(事業所等数) (京都市を除く)					392	84	8	11	12	409	42	18	13

15 介護支援専門員の養成状況

(1) 介護支援専門員登録者数(各年度未現在)

区分	平成10年度	平成11年度	平成12年度	平成13年度	平成14年度	平成15年度	平成16年度	平成17年度	平成18年度	平成19年度	平成20年度	平成21年度	平成22年度	平成23年度	平成24年度	平成25年度	平成26年度	平成27年度	平成28年度	平成29年度	平成30年度	令和元年度	令和2年度	令和3年度	令和4年度	令和5年度
介護支援専門員登録者数	729	3,633	4,793	5,601	6,347	7,150	7,978	8,761	9,429	10,205	10,880	11,463	12,177	12,561	12,779	13,733	14,287	15,280	15,336	15,737	16,399	16,500	16,656	16,835	17,103	17,354

※ 平成12年度1名、平成19年度1名、平成21年度3名、平成22年度3名、平成24年度3名、平成25年度1名、平成27年度1名、令和元年度1名、令和2年度1名、令和3年度3名、令和4年度1名、令和5年度1名死亡等により介護支援専門員名簿から削除。

※ 平成14年度6名、平成15年度2名、平成17年度1名、平成23年度1名、平成25年度1名、平成27年度1名、平成28年度1名、令和元年度1名、令和2年度3名の者について、不正請求への関与等により介護支援専門員名簿から削除。

(2) 介護支援専門員証交付者数(各年度未現在)

区分	平成29年度	平成30年度	令和元年度	令和2年度	令和3年度	令和4年度	令和5年度
介護支援専門員証交付者数	8,485	8,227	7,942	9,009	8,739	9,092	8,385

※ 令和2年度～令和5年度にかけて、新型コロナウイルス感染症の影響による特例措置により、一時的に有効期間が延長されている者も含む。

(3) 主任介護支援専門員数(累計登録者数、各年度未現在)

区分	平成29年度	平成30年度	令和元年度	令和2年度	令和3年度	令和4年度	令和5年度
主任介護支援専門員数	1,552	1,694	1,886	2,014	2,133	2,239	2,388

(4) 介護支援専門員の養成(各年度未現在)

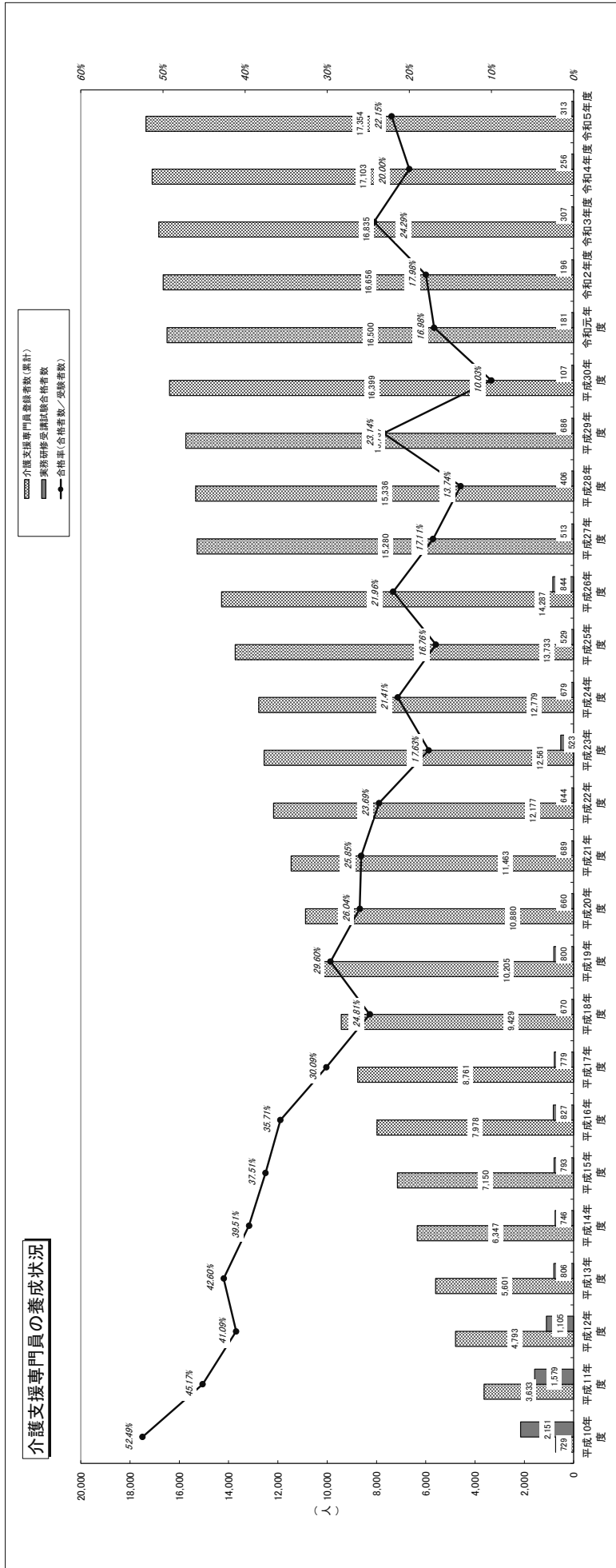
区分	平成10年度	平成11年度	平成12年度	平成13年度	平成14年度	平成15年度	平成16年度	平成17年度	平成18年度	平成19年度	平成20年度	平成21年度	平成22年度	平成23年度	平成24年度	平成25年度	平成26年度	平成27年度	平成28年度	平成29年度	平成30年度	令和元年度	令和2年度	令和3年度	令和4年度	令和5年度
実務研修受講試験申込者数	4,207	3,609	2,843	1,964	1,966	2,235	2,429	2,683	2,826	2,825	2,677	2,804	2,921	3,149	3,439	3,448	4,146	3,361	3,293	3,306	1,157	1,208	1,242	1,418	1,436	1,559
実務研修受講試験受験者数	4,098	3,496	2,689	1,892	1,888	2,114	2,316	2,589	2,700	2,703	2,535	2,665	2,719	2,966	3,171	3,156	3,843	2,998	2,965	2,965	1,067	1,066	1,090	1,264	1,280	1,413
実務研修受講試験合格者数	2,151	1,579	1,105	806	746	793	827	779	670	800	660	689	644	523	679	529	844	513	406	686	107	181	196	307	256	313
合格率(合格者数/受験者数)	52.49%	45.17%	41.09%	42.60%	39.51%	37.51%	35.71%	30.09%	24.81%	29.60%	26.04%	25.85%	23.69%	17.63%	21.41%	16.76%	21.96%	17.11%	13.74%	23.14%	10.03%	16.98%	17.98%	24.29%	20.00%	22.15%
実務研修修了者数	729	2,904	1,161	808	752	806	827	784	671	792	668	673	651	523	685	531	837	522	395	672	111	161	188	296	253	305

(5) 試験合格者職種別内訳(各年度未現在)


区分	平成10年度	平成11年度	平成12年度	平成13年度	平成14年度	平成15年度	平成16年度	平成17年度	平成18年度	平成19年度	平成20年度	平成21年度	平成22年度	平成23年度	平成24年度	平成25年度	平成26年度	平成27年度	平成28年度	平成29年度	平成30年度	令和元年度	令和2年度	令和3年度	令和4年度	令和5年度
保健・医療分野	1,622	1,137	674	420	369	363	327	285	145	139	94	102	94	79	109	91	147	125	72	99	49	51	76	86	68	84
福祉分野	319	253	299	277	267	358	379	386	433	567	506	531	485	410	511	398	630	358	299	517	55	127	115	211	188	226
その他(相談援助業務・介護業務)	210	189	132	109	110	72	121	108	92	94	60	56	65	34	59	40	67	30	35	70	3	3	5	10	0	3
合計	2,151	1,579	1,105	806	746	793	827	779	670	800	660	689	644	523	679	529	844	513	406	686	107	181	196	307	256	313

(6)介護支援専門員研修修了者数(各年度末現在)

区分	平成29年度	平成30年度	令和元年度	令和2年度	令和3年度	令和4年度	令和5年度
再研修修了者数	96	109	135	63	69	65	144
更新研修(業務未経験者)修了者数	208	345	339	中止	139	382	434
更新研修(課程Ⅰ)修了者数	200	147	181	112	142	186	259
更新研修(課程Ⅱ)修了者数	570	863	694	238	744	554	1008
専門研修(課程Ⅰ)修了者数	140	174	134	105	21	0	0
専門研修(課程Ⅱ)修了者数	102	95	87	0	0	0	0
主任介護支援専門員研修修了者数	102	142	192	128	119	106	149
主任介護支援専門員(更新)研修修了者数	182	336	117	112	144	267	312



介護員養成研修了者の状況(累計)



訪問介護に関する3級課程
 訪問介護に関する2級課程
 訪問介護に関する1級課程
 介護職員基礎研修課程
 生活援助従事者研修課程

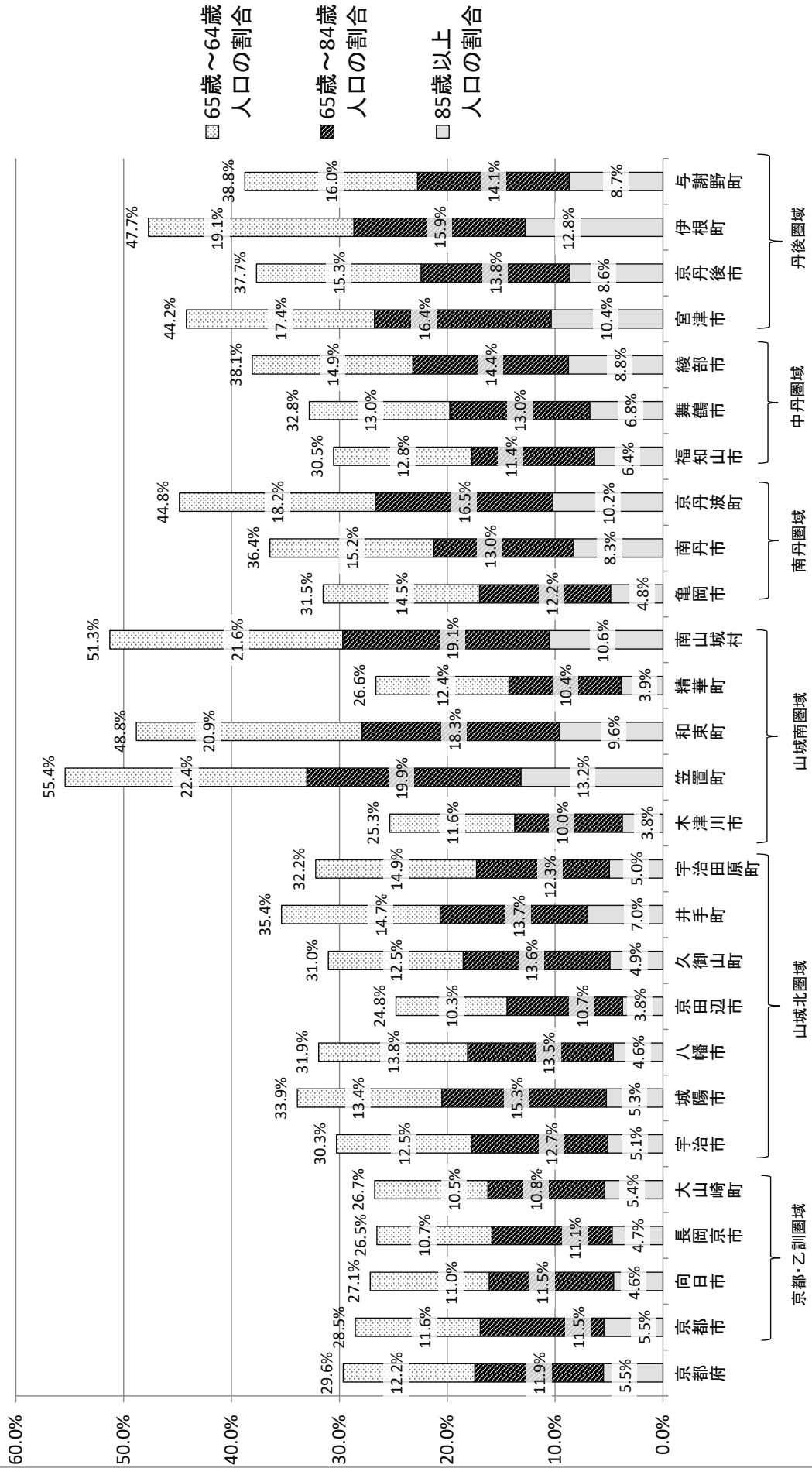
資料編

1 高齢者人口と高齢化率【市町村別】

圏域	保健所名	市町村名	人口構造（令和6年3月31日現在）								
			総人口 (A)	65～74歳 (B)	75～84歳 (C)	85歳～ (D)	65歳以上 【再掲】 (B+C+D)	75歳以上 【再掲】 (C+D)	65歳以上 人口の割合	75歳以上 人口の割合	85歳以上 人口の割合
京都・乙訓		京都市	1,375,239	159,266	157,554	75,393	392,213	232,947	28.5%	16.9%	5.5%
	乙訓	向日市	56,428	6,221	6,501	2,591	15,313	9,092	27.1%	16.1%	4.6%
		長岡京市	82,258	8,772	9,166	3,883	21,821	13,049	26.5%	15.9%	4.7%
		大山崎町	16,594	1,743	1,796	898	4,437	2,694	26.7%	16.2%	5.4%
		計	155,280	16,736	17,463	7,372	41,571	24,835	26.8%	16.0%	4.7%
	小計	1,530,519	176,002	175,017	82,765	433,784	257,782	28.3%	16.8%	5.4%	
山城北	山城北	宇治市	180,210	22,512	22,807	9,227	54,546	32,034	30.3%	17.8%	5.1%
		城陽市	73,720	9,873	11,244	3,873	24,990	15,117	33.9%	20.5%	5.3%
		八幡市	68,969	9,523	9,310	3,181	22,014	12,491	31.9%	18.1%	4.6%
		京田辺市	71,667	7,382	7,661	2,696	17,739	10,357	24.8%	14.5%	3.8%
		久御山町	15,334	1,917	2,085	755	4,757	2,840	31.0%	18.5%	4.9%
		井手町	6,972	1,026	954	486	2,466	1,440	35.4%	20.7%	7.0%
		宇治田原町	8,748	1,305	1,077	435	2,817	1,512	32.2%	17.3%	5.0%
	小計	425,620	53,538	55,138	20,653	129,329	75,791	30.4%	17.8%	4.9%	
山城南	山城南	木津川市	79,528	9,222	7,933	2,997	20,152	10,930	25.3%	13.7%	3.8%
		笠置町	1,108	248	220	146	614	366	55.4%	33.0%	13.2%
		和束町	3,441	720	630	330	1,680	960	48.8%	27.9%	9.6%
		精華町	36,434	4,500	3,787	1,412	9,699	5,199	26.6%	14.3%	3.9%
		南山城村	2,425	524	464	256	1,244	720	51.3%	29.7%	10.6%
	小計	122,936	15,214	13,034	5,141	33,389	18,175	27.2%	14.8%	4.2%	
南丹	南丹	亀岡市	86,569	12,548	10,532	4,197	27,277	14,729	31.5%	17.0%	4.8%
		南丹市	29,805	4,529	3,863	2,470	10,862	6,333	36.4%	21.2%	8.3%
		京丹波町	12,577	2,283	2,073	1,284	5,640	3,357	44.8%	26.7%	10.2%
	小計	128,951	19,360	16,468	7,951	43,779	24,419	34.0%	18.9%	6.2%	
中丹	中丹西	福知山市	74,704	9,577	8,493	4,748	22,818	13,241	30.5%	17.7%	6.4%
		舞鶴市	75,790	9,873	9,836	5,153	24,862	14,989	32.8%	19.8%	6.8%
	中丹東	綾部市	31,246	4,652	4,508	2,740	11,900	7,248	38.1%	23.2%	8.8%
		小計	181,740	24,102	22,837	12,641	59,580	35,478	32.8%	19.5%	7.0%
丹後	丹後	宮津市	16,151	2,817	2,644	1,676	7,137	4,320	44.2%	26.7%	10.4%
		京丹後市	50,569	7,717	6,976	4,371	19,064	11,347	37.7%	22.4%	8.6%
		伊根町	1,905	363	303	243	909	546	47.7%	28.7%	12.8%
		与謝野町	19,637	3,145	2,762	1,706	7,613	4,468	38.8%	22.8%	8.7%
	小計	88,262	14,042	12,685	7,996	34,723	20,681	39.3%	23.4%	9.1%	
合計	2,478,028	302,258	295,179	137,147	734,584	432,326	29.6%	17.4%	5.5%		
合計(京都市除く)	1,102,789	142,992	137,625	61,754	342,371	199,379	31.0%	18.1%	5.6%		

※ 住民基本台帳に基づく市町村からの報告数値

高齢者人口の割合(令和6年3月31日現在)



2 要介護認定者数等【要介護度別・市町村別】

2-1(1) 要介護認定者数等【要介護別・市町村別】(令和6年3月末)

圏域	保健所名	市町村名	第1号被保険者数 (総数)					要介護(要支援)認定者数 (総数)							合計	
			65歳以上 75歳未満 (A)	75歳以上 85歳未満 (B)	85歳以上 (C)	(再掲) 外国人被保険者	(再掲) 特別被保険者	計 (A)+(B)+(C)	要支援1	要支援2	要介護1	要介護2	要介護3	要介護4		要介護5
京都・乙訓		京都市	159,261	157,818	75,630	7,955	1,632	392,709	11,977	17,137	17,776	20,767	14,169	10,941	7,476	100,243
		向日市	6,225	6,522	2,600	109	115	15,347	698	420	698	513	401	389	228	3,347
		長岡京市	8,776	9,193	3,902	99	139	21,871	806	828	1,005	810	621	506	387	4,963
		大山崎町	1,744	1,802	925	24	38	4,471	142	110	218	148	99	138	75	930
	小計	176,006	175,335	83,057	8,187	1,924	494,398	13,623	18,495	19,697	22,238	15,290	11,974	8,166	109,483	
山城北		宇治市	22,449	22,716	9,213	522	336	54,378	1,947	1,464	2,916	1,883	1,379	1,056	736	11,381
		城陽市	9,824	11,254	3,941	141	183	25,019	886	1,235	575	748	675	468	278	4,865
		八幡市	9,539	9,378	3,270	128	199	22,187	925	971	747	762	574	476	365	4,820
		京田辺市	7,345	7,631	2,684	99	92	17,660	463	463	748	690	454	323	198	3,299
	久御山町	1,922	2,088	762	60	36	4,772	112	225	112	170	154	148	70	991	
	井手町	1,029	955	481	16	11	2,465	71	114	61	124	104	66	36	576	
	宇治田原町	1,307	1,079	437	7	11	2,823	23	82	62	127	114	73	23	504	
	小計	53,415	55,101	20,788	973	868	129,304	4,427	4,554	5,221	4,464	3,454	2,610	1,706	26,436	
山城南		木津川市	9,221	7,926	2,960	65	121	20,107	435	604	612	694	555	470	281	3,651
		笠置町	249	220	147	1	2	616	17	19	18	20	33	22	14	143
		和束町	721	631	336	2	10	1,688	65	67	42	67	57	52	44	394
		精華町	4,500	3,804	1,429	40	62	9,733	239	252	329	323	297	191	118	1,749
	南山城村	524	463	260	2	4	1,247	36	80	21	47	47	40	23	294	
	小計	15,215	13,044	5,132	110	199	33,391	792	1,022	1,022	1,151	989	775	480	6,231	
南丹		亀岡市	12,524	10,515	4,191	160	116	27,230	949	560	1,028	654	615	554	427	4,787
		南丹市	4,484	3,804	2,405	83	34	10,693	241	526	302	498	422	261	220	2,470
		京丹波町	2,278	2,077	1,285	31	42	5,640	41	108	193	249	220	159	114	1,084
		小計	19,286	16,396	7,881	274	192	43,563	1,231	1,194	1,523	1,401	1,257	974	761	8,341
中丹		福知山市	9,536	8,473	4,757	125	69	22,766	470	817	1,058	968	753	578	299	4,943
		舞鶴市	9,853	9,836	5,190	204	77	24,879	804	938	955	1,061	641	566	389	5,354
		綾都市	4,644	4,506	2,750	38	41	11,900	187	367	481	598	429	316	233	2,611
		小計	24,033	22,815	12,697	367	187	59,545	1,461	2,122	2,494	2,627	1,823	1,460	921	12,908
丹後		宮津市	2,811	2,638	1,625	26	41	7,074	403	234	347	266	232	225	131	1,838
		京丹後市	7,699	6,982	4,381	31	46	19,062	700	626	755	589	556	549	333	4,088
		伊根町	363	303	252	1	20	918	26	43	39	39	43	35	26	251
		与謝野町	3,141	2,763	1,739	18	73	7,643	277	342	317	317	278	218	144	1,893
	小計	14,014	12,686	7,997	76	180	34,697	1,406	1,245	1,458	1,191	1,109	1,027	634	8,070	
合計		301,969	295,377	137,552	9,987	3,550	734,898	22,940	28,632	31,415	33,072	23,922	18,820	12,668	171,469	
合計(京都市除く)		142,708	137,559	61,922	2,032	1,918	342,189	10,963	11,495	13,639	12,305	9,753	7,879	5,192	71,226	

2-1(1) 要介護認定者数等【要介護度別・市町村別】(令和6年3月末)(続き)

圏域	保健所名	市町村名	要介護(要支援)認定者数 (第1号被保険者)						合計	要介護(要支援)認定者数 (65歳以上70歳未満)						合計				
			要支援1	要支援2	要介護1	要介護2	要介護3	要介護4		要介護5	要支援1	要支援2	要介護1	要介護2	要介護3		要介護4	要介護5		
京都・乙訓	乙訓	京都市	11,878	16,957	17,556	20,389	13,938	10,774	7,289	98,761	25.1%	273	473	435	576	318	224	253	2,552	
		向日市	694	411	680	503	399	383	221	3,291	21.4%	5	6	11	10	8	8	11	59	
		長岡京市	802	820	991	792	613	498	376	4,892	22.4%	18	19	26	19	13	9	16	120	
		大山崎町	142	108	214	145	98	137	71	915	20.5%	3	4	9	3	0	5	0	24	
小計		13,516	18,296	19,441	21,829	15,048	11,792	7,937	107,859	24.8%	299	502	481	608	339	246	280	2,755		
山城北	山城北	宇治市	1,935	1,447	2,874	1,829	1,355	1,035	710	11,185	20.6%	37	22	69	54	49	27	30	288	
		城陽市	874	1,210	571	734	664	454	265	4,772	19.1%	12	24	7	16	13	5	15	92	
		八幡市	918	957	736	740	559	465	350	4,725	21.3%	33	21	22	23	18	18	9	144	
		京田辺市	461	456	740	642	444	319	189	3,251	18.4%	6	10	13	14	12	7	7	69	
		久御山町	112	221	110	165	152	145	70	975	20.4%	4	9	4	4	3	2	2	28	
		井手町	71	112	60	123	103	65	36	570	23.1%	2	4	0	4	1	1	4	16	
小計		23	81	62	126	112	72	22	498	17.6%	0	2	1	2	3	2	1	11		
山城南	山城南	木津川市	4,394	4,484	5,153	4,359	3,389	2,555	1,642	25,976	20.1%	94	92	116	117	99	62	68	648	
		笠置町	433	598	603	678	546	464	271	3,593	17.9%	13	12	9	24	11	16	8	93	
		和束町	17	18	18	20	33	22	14	142	23.1%	0	1	0	0	1	0	1	3	
		精華町	64	66	42	66	56	52	44	390	23.1%	2	0	3	3	1	0	0	9	
		南山城村	238	244	327	317	288	186	115	1,715	17.6%	8	5	7	14	8	4	3	49	
		小計		35	79	21	47	47	40	23	292	23.4%	1	2	0	1	0	0	1	5
南丹	南丹	南丹市	787	1,005	1,011	1,128	970	764	467	6,132	18.4%	24	20	19	42	21	20	13	159	
		亀岡市	941	551	1,005	644	604	540	416	4,701	17.3%	24	28	29	20	15	17	15	148	
		南丹市	238	517	301	492	418	259	213	2,438	22.8%	7	14	1	10	5	7	2	46	
		京丹波町	37	106	193	245	219	159	113	1,072	19.0%	0	3	2	10	2	1	1	19	
		小計		1,216	1,174	1,499	1,381	1,241	958	742	8,211	18.8%	31	45	32	40	22	25	18	213
		中丹西		463	796	1,044	950	749	574	295	4,871	21.4%	19	21	20	15	15	9	9	108
中丹東	中丹東	舞鶴市	797	922	946	1,039	626	560	377	5,267	21.2%	26	28	21	23	7	16	9	130	
		綾都市	183	357	480	588	424	312	228	2,572	21.6%	4	5	12	18	4	4	2	49	
		小計		1,443	2,075	2,470	2,577	1,799	1,446	900	12,710	21.3%	49	54	53	56	26	29	20	287
丹後	丹後	宮津市	401	230	344	265	230	223	127	1,820	25.7%	6	3	8	7	5	7	3	39	
		京丹後市	693	620	749	552	552	542	324	4,032	21.2%	17	17	13	10	7	6	3	73	
		伊根町	26	43	39	38	43	35	26	250	27.2%	1	0	0	2	0	0	1	6	
		与謝野町	275	338	314	311	276	215	137	1,866	24.4%	7	7	2	5	8	8	2	39	
小計		1,395	1,231	1,446	1,166	1,101	1,015	614	7,968	23.0%	31	27	25	24	20	21	9	157		
合計		22,751	28,265	31,020	32,440	23,548	18,530	12,302	168,856	23.0%	528	740	726	887	527	403	408	4,219		
合計(京都市除く)		10,873	11,308	13,464	12,051	9,610	7,756	5,033	70,095	20.5%	255	267	291	311	209	179	155	1,667		

2-1(1) 要介護認定者数等【要介護度別・市町村別】(令和6年3月末)(続き)

圏域	保健所名	市町村名	要介護(要支援)認定者数 (70歳以上75歳未満)					合計	要介護(要支援)認定者数 (75歳以上80歳未満)					合計				
			要支援1	要支援2	要介護1	要介護2	要介護3		要介護4	要介護5	要支援1	要支援2	要介護1		要介護2	要介護3	要介護4	要介護5
京都・乙訓		京都市	898	1,326	1,257	1,475	776	590	513	6,835	2,114	2,725	2,513	2,655	1,488	1,103	889	13,487
		向日市	57	23	45	35	24	19	17	220	112	63	108	77	43	42	30	475
		長岡京市	57	65	51	53	35	22	32	315	132	136	150	109	80	53	41	701
		大山崎町	5	12	10	3	8	6	8	52	20	6	28	11	10	13	7	95
	小計	1,017	1,426	1,363	1,566	843	637	570	7,422	2,378	2,930	2,799	2,852	1,621	1,211	967	14,758	
山城北		宇治市	120	95	199	133	84	64	57	752	334	244	425	230	164	117	106	1,620
		城陽市	71	97	23	40	34	25	20	310	168	194	65	105	75	56	34	697
		八幡市	68	80	59	50	36	28	30	351	176	191	104	111	75	54	56	767
		京田辺市	35	49	46	37	31	20	15	233	95	69	113	78	56	40	23	474
		久御山町	14	18	13	13	12	4	7	75	21	47	20	29	18	26	13	174
		井手町	6	5	2	7	6	5	2	33	9	15	7	13	11	11	3	69
		宇治田原町	0	9	3	10	6	5	2	35	8	17	7	21	13	5	2	73
	小計	314	353	339	290	209	151	133	1,789	811	777	741	587	412	309	237	3,874	
山城南		木津川市	34	39	40	48	36	30	15	242	89	118	81	93	55	53	41	530
		笠置町	1	3	1	1	3	1	1	11	4	0	2	1	0	2	1	10
		和束町	4	5	1	3	3	2	3	21	14	8	6	12	6	7	0	53
		精華町	16	25	16	11	19	15	6	108	50	46	44	53	25	13	14	245
		南山城村	0	5	1	5	1	1	2	15	6	10	5	5	3	2	1	32
	小計	55	77	59	68	62	49	27	397	163	182	138	164	89	77	57	870	
南丹		亀岡市	63	51	64	50	45	31	25	329	161	89	168	77	70	62	46	673
		南丹市	17	35	16	24	19	15	10	136	31	57	30	48	34	27	20	247
		京丹波町	3	7	7	9	14	5	4	49	4	18	17	20	20	13	12	104
			小計	83	93	87	83	78	51	39	514	196	164	215	145	124	102	78
中丹		福知山市	35	64	52	52	30	36	19	288	75	121	126	94	69	59	35	579
		舞鶴市	61	52	44	55	28	27	26	293	111	131	105	117	62	54	52	632
		綾部市	11	19	18	39	25	13	10	135	15	52	46	61	26	26	22	248
	小計	107	135	114	146	83	76	55	716	201	304	277	272	157	139	109	1,459	
丹後		宮津市	24	8	17	17	16	11	5	98	53	23	42	26	18	14	8	184
		京丹後市	42	41	46	24	25	19	19	216	80	87	73	47	46	41	31	405
		伊根町	1	2	0	3	0	3	1	10	3	3	3	3	3	1	0	16
		与謝野町	18	14	21	21	14	14	10	112	38	44	33	24	16	19	10	184
	小計	85	65	84	65	55	47	35	436	174	157	151	100	83	75	49	789	
合計	小計	1,661	2,149	2,046	2,218	1,330	1,011	859	11,274	3,923	4,514	4,321	4,120	2,486	1,913	1,497	22,774	
	合計(京都市除く)	763	823	789	743	554	421	346	4,439	1,809	1,789	1,808	1,465	998	810	608	9,287	

2-1(1) 要介護認定者数等【要介護度別・市町村別】(令和6年3月末)(続き)

圏域	保健所名	市町村名	要介護(要支援)認定者数 (80歳以上85歳未満)					合計	要介護(要支援)認定者数 (85歳以上90歳未満)					合計			
			要支援1	要支援2	要介護1	要介護2	要介護3		要介護4	要介護5	要支援1	要支援2	要介護1		要介護2	要介護3	要介護4
京都・乙訓		京都市	3,943	4,952	4,550	4,405	2,620	1,930	23,725	3,177	4,703	5,067	5,598	3,718	2,662	1,658	26,583
		向日市	231	128	195	115	83	72	861	200	119	185	131	117	97	52	901
		長岡京市	246	221	278	178	122	100	74	226	242	282	213	158	120	86	1,327
		大山崎町	42	28	47	27	10	24	13	43	34	58	48	29	33	21	266
	小計	4,462	5,329	5,070	4,725	2,835	2,126	1,449	3,646	5,098	5,592	5,990	4,022	2,912	1,817	29,077	
山城北		宇治市	654	436	765	415	261	207	140	550	406	795	505	337	237	151	2,981
		城陽市	272	333	180	192	141	103	56	244	329	175	153	173	103	58	1,235
		八幡市	289	277	214	202	114	80	91	246	261	187	175	143	141	73	1,226
		京田辺市	153	127	198	171	77	73	42	126	132	231	168	110	81	49	897
		久御山町	38	61	35	43	22	28	11	29	55	21	38	45	37	20	245
		井手町	19	40	16	34	28	8	4	24	28	13	29	22	15	11	142
		宇治田原町	4	22	17	30	19	16	4	9	17	27	28	32	15	6	134
	小計	1,429	1,296	1,425	1,087	662	515	348	1,228	1,228	1,449	1,096	862	629	368	6,860	
山城南		木津川市	137	160	155	148	94	72	42	104	164	168	171	135	106	70	918
		笠置町	3	3	4	4	6	4	5	6	5	5	10	10	5	2	43
		和束町	14	19	10	6	15	16	9	18	18	11	19	14	12	14	106
		精華町	78	62	90	63	59	37	24	61	58	99	81	68	46	24	437
		南山城村	11	26	4	9	8	4	2	12	21	7	12	13	12	5	82
	小計	243	270	263	230	182	133	82	201	266	290	293	240	181	115	1,586	
南丹		亀岡市	286	131	229	128	117	88	74	261	135	269	182	161	111	103	1,222
		南丹市	63	116	75	83	50	34	25	76	160	85	141	111	60	54	687
		京丹波町	14	24	41	44	34	27	16	8	27	68	68	56	33	20	280
			小計	363	271	345	255	201	149	115	345	322	422	391	328	204	177
中丹		福知山市	110	170	222	139	115	88	49	118	210	280	265	189	130	59	1,251
		舞鶴市	205	208	209	189	109	91	58	236	267	283	257	152	146	79	1,420
		綾部市	49	84	112	101	56	46	35	59	95	151	147	92	75	48	667
	小計	364	462	543	429	280	225	142	413	572	714	669	433	351	186	3,338	
丹後		宮津市	97	54	66	44	38	38	15	141	72	105	74	48	55	24	519
		京丹後市	162	110	124	99	83	64	47	210	155	227	132	129	134	75	1,062
		伊根町	7	10	9	6	7	2	2	5	12	11	10	8	8	8	62
		与謝野町	82	79	51	59	44	29	17	83	104	100	81	59	42	33	502
	小計	348	253	250	208	172	133	81	439	343	443	297	244	239	140	2,145	
	合計	7,209	7,881	7,896	6,934	4,332	3,281	2,217	6,272	7,829	8,910	8,736	6,129	4,516	2,803	45,195	
	合計(京都市除く)	3,266	2,929	3,346	2,529	1,712	1,351	892	3,095	3,126	3,943	3,138	2,411	1,854	1,145	18,612	

2-1(1) 要介護認定者数等【要介護度別・市町村別】(令和6年3月末)(続き)

圏域	保健所名	市町村名	要介護(要支援)認定者数 (90歳以上)					合計	要介護(要支援)認定者数 (第2号被保険者)					合計						
			要支援1	要支援2	要介護1	要介護2	要介護3		要介護4	要介護5	要支援1	要支援2	要介護1		要介護2	要介護3	要介護4	要介護5		
京都・乙訓		京都市	1,473	2,778	3,734	5,680	5,018	4,265	2,631	25,579	99	180	220	378	231	167	207	1,482		
		向日市	89	72	136	135	124	145	74	775	4	9	18	10	2	6	7	56		
		長岡京市	123	137	204	220	205	194	127	1,210	4	8	14	18	8	8	11	71		
		大山崎町	29	24	62	53	41	56	22	287	0	2	4	3	1	1	4	15		
	小計	1,714	3,011	4,136	6,088	5,388	4,660	2,854	27,851	107	199	256	409	242	182	229	1,624			
山城北		宇治市	240	244	621	492	460	383	226	2,666	12	17	42	54	24	21	26	196		
		城陽市	107	233	121	228	228	162	82	1,161	12	25	4	14	11	14	13	93		
		八幡市	106	127	150	179	173	144	91	970	7	14	11	22	15	11	15	95		
		京田辺市	46	69	139	174	158	98	53	737	2	7	8	8	10	4	9	48		
		久御山町	6	31	23	38	52	48	17	215	0	4	2	5	2	3	0	16		
		井手町	11	20	22	36	35	25	12	161	0	2	1	1	1	1	0	6		
		宇治田原町	2	14	7	35	39	29	7	133	0	1	0	1	2	1	1	6		
		小計	518	738	1,083	1,182	1,145	889	488	6,043	33	70	68	105	65	55	64	460		
		山城南		木津川市	56	105	150	194	215	187	95	1,002	2	6	9	16	9	6	10	58
				笠置町	3	6	6	4	13	10	4	46	0	1	0	0	0	0	0	1
和束町	12			16	11	23	17	15	18	112	1	1	0	1	1	0	0	4		
精華町	25			48	71	95	109	71	44	463	1	8	2	6	9	5	3	34		
南山城村	5			15	4	15	22	21	12	94	1	1	0	0	0	0	0	2		
小計	101			190	242	331	376	304	173	1,717	5	17	11	23	19	11	13	99		
南丹				亀岡市	146	117	246	187	196	231	153	1,276	8	9	23	10	11	14	11	86
				南丹市	44	135	94	186	199	116	102	876	3	9	1	6	4	2	7	32
				京丹波町	8	27	58	94	93	80	60	420	4	2	0	4	1	0	1	12
				小計	198	279	398	467	488	427	315	2,572	15	20	24	20	16	16	19	130
中丹		福知山市	106	210	344	385	331	252	124	1,752	7	21	14	18	4	4	4	72		
		舞鶴市	158	236	284	398	268	226	153	1,723	7	16	9	22	15	6	12	87		
		綾部市	45	102	141	222	221	148	111	990	4	10	1	10	5	4	5	39		
		小計	309	548	769	1,005	820	626	388	4,465	18	47	24	50	24	14	21	198		
丹後		宮津市	80	70	106	97	105	98	72	628	2	4	3	1	2	2	4	18		
		京丹後市	182	210	266	240	262	278	149	1,587	7	6	6	17	4	7	9	56		
		伊根町	9	16	14	14	25	21	14	113	0	0	0	1	0	0	1			
		与謝野町	47	90	107	121	135	103	65	668	2	4	3	6	2	3	7	27		
小計	318	386	493	472	527	500	300	2,996	11	14	12	25	8	12	20	102				
合計	3,158	5,152	7,121	9,545	8,744	7,406	4,518	45,644	189	367	395	632	374	290	366	2,613				
合計(京都市除く)	1,685	2,374	3,387	3,865	3,726	3,141	1,887	20,065	90	187	175	254	143	123	159	1,131				

2-(2) 要介護(要支援)認定結果【要介護度別・市町村別】(令和5年度)

圏域・市町村名		申請件数	審査判定結果内訳									合 計	
			自立		要支援1	要支援2	要介護1	要介護2	要介護3	要介護4	要介護5		
			2号										
京都・乙訓	京都市	66,332	274	4	8,569	10,142	12,147	12,020	9,045	7,986	6,151	66,334	
	乙訓	向日市	2,198	12	0	436	239	433	305	260	279	178	2,142
		長岡京市	3,334	14	0	473	540	662	523	432	361	312	3,317
		大山崎町	623	6	0	95	65	160	93	64	82	53	618
		乙訓・計	6,155	32	0	1,004	844	1,255	921	756	722	543	6,077
	計	72,487	306	4	9,573	10,986	13,402	12,941	9,801	8,708	6,694	72,411	
山城北	宇治市	9,256	27	0	1,489	1,098	2,139	1,506	1,070	914	742	8,985	
	城陽市	3,573	55	0	574	826	434	521	421	367	233	3,431	
	八幡市	3,824	81	0	638	703	633	558	392	396	344	3,745	
	京田辺市	2,215	13	1	309	290	506	393	286	267	172	2,236	
	府	久御山町	657	2	0	78	137	72	109	95	94	56	643
		井手町	403	0	0	45	74	45	77	67	46	35	389
		宇治田原町	329	0	0	18	54	41	66	63	44	24	310
		府・計	1,389	2	0	141	265	158	252	225	184	115	1,342
	計	20,257	178	1	3,151	3,182	3,870	3,230	2,394	2,128	1,606	19,739	
山城南	木津川市	3,226	2	0	345	497	530	599	472	411	279	3,135	
	精華町	1,209	3	0	151	175	231	234	185	125	86	1,190	
	府	笠置町	102	0	0	19	12	13	11	23	17	13	108
		和束町	293	0	0	42	44	26	42	59	45	45	303
		南山城村	178	0	0	16	42	11	26	35	29	16	175
		府・計	573	0	0	77	98	50	79	117	91	74	586
計	5,008	5	0	573	770	811	912	774	627	439	4,911		
南丹	亀岡市	4,090	17	0	808	458	823	495	463	481	406	3,951	
	南丹市	1,627	11	0	177	325	218	334	260	200	190	1,715	
	府	京丹波町	881	0	0	36	94	198	178	156	119	95	876
		府・計	881	0	0	36	94	198	178	156	119	95	876
計	6,598	28	0	1,021	877	1,239	1,007	879	800	691	6,542		
中丹	福知山市	4,345	21	2	403	689	869	780	636	537	311	4,246	
	舞鶴市	3,535	23	0	524	573	616	579	378	382	276	3,351	
	綾部市	2,248	5	0	157	317	391	476	330	286	205	2,167	
	計	10,128	49	2	1,084	1,579	1,876	1,835	1,344	1,205	792	9,764	
丹後	宮津市	1,259	11	0	214	120	234	189	152	160	109	1,189	
	京丹後市	3,645	12	0	561	501	664	522	540	465	314	3,579	
	与謝野	伊根町	171	0	0	20	24	32	34	30	25	17	182
		与謝野町	1,363	5	0	206	253	238	235	196	151	120	1,404
		与謝野・計	1,534	5	0	226	277	270	269	226	176	137	1,586
計	6,438	28	0	1,001	898	1,168	980	918	801	560	6,354		
合計	120,916	594	7	16,403	18,292	22,366	20,905	16,110	14,269	10,782	119,721		
うち、府受託分	2,843	2	0	254	457	406	509	498	394	284	2,804		

3 介護サービス受給者数【月別・市町村別】

3 介護サービス受給者数【月別・市町村別】

受給者数(令和5年度)

4月利用者(6月分月報)

5月利用者(7月分月報)

圏域	保健所名	市町村名	4月末認定者数		居宅サービス		地域密着型サービス		施設サービス		合計		利用率	
			総数	うち要支援	総数	うち要支援	総数	うち要支援	総数	うち要支援	総数	うち要支援	総数	うち要支援
京都市	乙訓	京都市	97,293	27,957	59,491	11,048	12,881	60	11,290	0	83,682	11,108	86.0%	39.7%
		向日市	3,238	1,049	1,817	421	232	7	426	0	2,475	428	76.4%	40.8%
		長岡京市	4,793	1,552	2,839	621	519	13	525	0	3,883	634	81.0%	40.9%
		大山崎町	913	245	502	101	64	0	118	0	684	101	74.9%	41.2%
		計	8,944	2,846	5,158	1,143	815	20	1,069	0	7,042	1,163	78.7%	40.9%
小計	106,237	30,803	64,649	12,191	13,696	80	12,359	0	90,704	12,271	85.4%	39.8%		
山城北	山城北	宇治市	11,091	3,171	7,010	1,260	1,219	1	1,296	0	9,525	1,261	85.9%	39.8%
		城陽市	4,567	1,961	2,517	899	562	13	548	0	3,627	912	79.4%	46.5%
		八幡市	4,660	1,799	2,572	714	229	6	551	0	3,352	720	71.9%	40.0%
		京田辺市	3,139	833	1,876	310	351	7	344	0	2,571	317	81.9%	38.1%
		久御山町	960	319	586	165	98	4	141	0	825	169	85.9%	53.0%
井手町	545	161	339	94	36	0	89	0	484	94	85.1%	58.4%		
宇治田原町	507	91	306	47	40	0	110	0	456	47	89.9%	51.6%		
小計	25,469	8,335	15,206	3,489	2,535	31	3,079	0	20,820	3,520	81.7%	42.2%		
山城南	山城南	木津川市	3,606	1,009	2,116	369	275	4	470	0	2,861	373	79.3%	37.0%
		笠置町	136	28	87	16	1	0	30	0	118	16	86.8%	57.1%
		和束町	395	110	205	48	4	0	85	0	294	48	74.4%	43.6%
		精華町	1,673	461	1,115	263	100	4	223	0	1,438	267	86.0%	57.9%
		南山城村	297	102	156	40	0	0	55	0	211	40	71.0%	39.2%
小計	6,107	1,710	3,679	736	380	8	863	0	4,922	744	80.6%	43.5%		
南丹	南丹	亀岡市	4,603	1,534	2,392	684	405	30	837	0	3,634	714	76.9%	46.5%
		南丹市	2,432	754	1,330	406	335	3	527	0	2,192	409	90.1%	54.2%
		京丹波町	1,028	139	536	36	184	0	249	0	989	36	94.3%	25.9%
		小計	8,063	2,427	4,258	1,126	924	33	1,613	0	6,795	1,159	84.3%	47.8%
		福知山市	4,964	1,308	2,954	696	640	13	810	0	4,404	709	88.7%	54.2%
中丹	中丹	舞鶴市	5,333	1,631	3,282	989	734	13	809	0	4,825	1,002	90.5%	61.4%
		綾部市	2,578	507	1,567	317	390	3	481	0	2,438	320	94.6%	63.1%
		小計	12,875	3,446	7,803	2,002	1,764	29	2,100	0	11,667	2,031	90.6%	58.9%
		宮津市	1,846	670	952	283	245	0	332	0	1,529	283	82.8%	42.2%
		京丹後市	4,084	1,272	2,165	599	682	48	666	0	3,513	647	86.0%	50.9%
丹後	丹後	伊根町	245	74	139	37	34	4	55	0	228	41	93.1%	55.4%
		与謝野町	1,855	588	955	236	197	11	336	0	1,488	247	80.2%	42.0%
		小計	8,030	2,604	4,211	1,155	1,158	63	1,389	0	6,758	1,218	84.2%	46.8%
		合小計	166,781	49,325	99,806	20,699	20,457	244	21,403	0	141,666	20,943	84.9%	42.5%
		合計(京都市除く)	69,488	21,368	40,315	9,651	7,576	184	10,113	0	58,004	9,835	83.5%	46.0%
合計	84,304	11,093	59,948	11,038	13,024	55	11,332	0	70,962	11,173	85.1%	47.9%		
利用率	総数	うち要支援	総数	うち要支援	総数	うち要支援	総数	うち要支援	総数	うち要支援	総数	うち要支援	総数	うち要支援

※利用率=受給者数/認定者数

3 介護サービス受給者数【月別・市町村別】(続き)

受給者数(令和5年度)

6月利用者(8月分月報)

7月利用者(9月分月報)

圏域	保健所名	市町村名	6月末認定者数			居宅サービス			地域密着型サービス			施設サービス			合計			利用率								
			総数	うち要支援	うち要介護	総数	うち要支援	うち要介護	総数	うち要支援	うち要介護	総数	うち要支援	うち要介護	総数	うち要支援	うち要介護	総数	うち要支援	うち要介護						
京都市	乙訓	京都市	98,253	28,266	60,073	11,103	13,068	52	11,450	0	84,591	11,155	86.1%	39.5%	98,468	28,354	60,207	11,136	13,052	57	11,504	0	84,763	11,193	86.1%	39.5%
		向日市	3,268	1,062	1,837	416	237	6	418	0	2,492	422	76.3%	39.7%	3,263	1,070	1,852	432	237	6	424	0	2,513	438	77.0%	40.9%
		長岡京市	4,846	1,572	2,875	631	512	10	505	0	3,892	641	80.3%	40.8%	4,884	1,592	2,891	630	515	9	509	0	3,915	639	80.2%	40.1%
		大山崎町	908	241	547	102	61	0	123	0	731	102	80.5%	42.3%	903	237	545	99	61	0	123	0	729	99	80.7%	41.8%
		計	9,022	2,875	5,259	1,149	810	16	1,046	0	7,115	1,165	78.9%	40.5%	9,050	2,899	5,288	1,161	813	15	1,056	0	7,157	1,176	79.1%	40.6%
小計		107,275	31,141	65,332	12,252	13,878	68	12,496	0	91,706	12,320	85.5%	39.6%	107,518	31,253	65,495	12,297	13,865	72	12,560	0	91,920	12,369	85.5%	39.6%	
宇治市	山城北	宇治市	11,184	3,231	6,965	1,292	1,235	1	1,335	0	9,535	1,293	85.3%	40.0%	11,208	3,253	7,051	1,304	1,230	1	1,328	0	9,609	1,305	85.7%	40.1%
		城陽市	4,627	1,990	2,597	934	570	9	541	0	3,708	943	80.1%	47.4%	4,642	1,986	2,580	944	944	9	541	0	1,494	953	32.2%	48.0%
		八幡市	4,680	1,816	2,584	726	276	6	539	0	3,399	732	72.6%	40.3%	4,698	1,834	2,560	737	271	7	546	0	3,397	744	72.3%	40.6%
		京田辺市	3,195	852	1,895	315	351	5	357	0	2,603	320	81.5%	37.6%	3,223	860	1,930	319	343	4	357	0	2,630	323	81.6%	37.6%
		久御山町	961	312	578	166	105	4	138	0	821	170	85.4%	54.5%	963	308	592	163	106	4	147	0	845	167	87.7%	54.2%
井手町	548	161	344	94	36	0	92	0	472	94	86.1%	58.4%	549	164	342	98	35	0	92	0	469	98	85.4%	59.8%		
宇治田原町	514	97	300	48	38	0	110	0	448	48	87.2%	49.5%	518	99	307	50	41	0	116	0	464	50	89.6%	50.5%		
小計		25,709	8,459	15,263	3,575	2,611	25	3,112	0	20,986	3,600	81.6%	42.6%	25,801	8,504	13,746	3,615	2,035	25	3,127	0	18,908	3,640	73.3%	42.8%	
木津川市	山城南	木津川市	3,635	1,040	2,157	395	276	3	475	0	2,908	398	80.0%	38.3%	3,652	1,052	2,158	399	280	5	478	0	2,916	404	79.8%	38.4%
		笠置町	137	30	87	19	1	0	29	0	117	19	85.4%	63.3%	136	30	84	19	1	0	29	0	114	19	83.8%	63.3%
		和束町	398	112	211	53	5	0	90	0	306	53	76.9%	47.3%	398	115	213	53	5	0	88	0	306	53	76.9%	46.1%
		精華町	1,690	474	1,126	266	99	5	213	0	1,438	271	85.1%	57.2%	1,703	474	1,136	267	99	6	216	0	1,451	273	85.2%	57.6%
		南山城村	298	104	150	40	0	0	54	0	204	40	68.5%	38.5%	303	106	158	42	0	0	51	0	209	42	69.0%	39.6%
小計		6,158	1,760	3,731	773	381	8	861	0	4,973	781	80.8%	44.4%	6,192	1,777	3,749	780	385	11	862	0	4,996	791	80.7%	44.5%	
亀岡市	南丹	亀岡市	4,601	1,537	2,419	690	437	33	850	0	3,706	723	80.5%	47.0%	4,628	1,519	2,416	676	451	36	852	0	3,719	712	80.4%	46.9%
		南丹市	2,462	759	1,351	408	350	4	529	0	2,230	412	90.6%	54.3%	2,452	750	1,347	416	319	1	518	0	2,184	417	89.1%	55.6%
		京丹波町	1,074	149	545	38	191	0	253	0	989	38	92.1%	25.5%	1,080	150	553	45	193	0	258	0	1,004	45	93.0%	30.0%
		小計	8,137	2,445	4,315	1,136	978	37	1,632	0	6,925	1,173	85.1%	48.0%	8,160	2,419	4,316	1,137	963	37	1,628	0	6,907	1,174	84.6%	48.5%
		福知山市	4,994	1,302	2,989	688	669	10	806	0	4,484	688	89.4%	53.6%	4,989	1,298	2,976	686	671	11	803	0	4,450	697	89.2%	53.7%
舞鶴市	中丹東	舞鶴市	5,365	1,650	3,277	986	720	14	806	0	4,803	1,000	89.5%	60.6%	5,364	1,657	3,280	995	718	14	811	0	4,809	1,009	89.7%	60.9%
		綾部市	2,603	519	1,562	311	395	4	489	0	2,446	315	94.0%	60.7%	2,592	512	1,572	311	387	3	493	0	2,452	314	94.6%	61.3%
		小計	12,962	3,471	7,828	1,985	1,784	28	2,101	0	11,713	2,013	90.4%	58.0%	12,945	3,467	7,828	1,992	1,776	28	2,107	0	11,711	2,020	90.5%	58.3%
		宮津市	1,838	665	957	286	245	0	333	0	1,535	286	83.5%	43.0%	1,854	667	950	285	244	0	338	0	1,532	285	82.6%	42.7%
		京丹後市	4,088	1,277	2,198	605	674	45	680	0	3,552	650	86.9%	50.9%	4,125	1,295	2,193	610	680	46	675	0	3,548	656	86.0%	50.7%
伊根町	丹後	伊根町	246	74	137	39	31	3	54	0	222	42	90.2%	56.8%	245	73	135	39	30	1	55	0	220	40	89.8%	54.8%
		与謝野町	1,880	600	966	248	196	15	366	0	1,528	263	81.3%	43.8%	1,893	599	998	251	209	18	337	0	1,544	269	81.6%	44.9%
		小計	8,052	2,616	4,258	1,178	1,146	63	1,433	0	6,837	1,241	84.9%	47.4%	8,117	2,634	4,276	1,185	1,163	65	1,405	0	6,844	1,250	84.3%	47.5%
		合小計	188,293	49,892	100,727	20,899	20,778	229	21,635	0	143,140	21,128	85.1%	42.3%	188,733	50,054	99,410	21,006	20,187	238	21,689	0	141,286	21,244	83.7%	42.4%
		合計(京都市除く)	70,040	21,626	40,654	9,796	7,710	177	10,185	0	58,549	9,973	83.6%	46.1%	70,265	21,700	39,203	9,870	7,135	181	10,185	0	56,523	10,051	80.4%	46.3%

3 介護サービス受給者数【月別・市町村別】(続き)

受給者数(令和5年度)

8月利用者(10月分月報)

9月利用者(11月分月報)

圏域	保健所名	市町村名	8月未認定者数			居宅サービス			地域密着型サービス			施設サービス			合計			利用率								
			総数	うち要支援	うち要介護	総数	うち要支援	うち要介護	総数	うち要支援	うち要介護	総数	うち要支援	うち要介護	総数	うち要支援	うち要介護	総数	うち要支援	うち要介護						
京都市	乙訓	京都市	98,612	28,416	60,101	11,160	12,887	58	11,326	0	84,314	11,218	85.5%	39.5%	99,063	28,502	60,367	11,166	13,109	59	11,502	0	84,978	11,225	85.8%	39.4%
		向日市	3,259	1,063	1,840	434	227	4	424	0	2,491	438	76.4%	41.2%	3,271	1,072	1,835	432	232	7	438	0	2,505	439	76.6%	41.0%
		長岡京市	4,893	1,594	2,881	634	511	8	506	0	3,898	642	79.7%	40.3%	4,889	1,599	2,869	641	516	8	512	0	3,897	649	79.7%	40.6%
		大山崎町	901	239	535	99	60	0	124	0	719	99	79.8%	41.4%	908	244	532	97	62	0	128	0	722	97	79.5%	39.8%
		計	9,053	2,896	5,256	1,167	798	12	1,054	0	7,108	1,179	78.5%	40.7%	9,068	2,915	5,236	1,170	810	15	1,078	0	7,124	1,185	78.6%	40.7%
小計		107,665	31,312	65,357	12,327	13,685	70	12,380	0	91,422	12,397	84.9%	39.6%	108,131	31,417	65,603	12,336	13,919	74	12,580	0	92,102	12,410	85.2%	39.5%	
宇治市	山城北	宇治市	11,246	3,289	6,955	1,321	1,212	1	1,302	0	9,469	1,322	84.2%	40.2%	11,290	3,304	7,003	1,326	1,239	0	1,385	0	9,627	1,326	85.3%	40.1%
		城陽市	4,657	2,010	2,560	948	557	9	550	0	3,667	957	78.7%	47.6%	4,725	2,050	2,567	946	559	10	573	0	3,699	956	78.3%	46.6%
		八幡市	4,712	1,832	2,567	731	267	6	539	0	3,373	737	71.6%	40.2%	4,719	1,840	2,564	743	275	6	547	0	3,386	749	71.8%	40.7%
		京田辺市	3,235	852	1,921	308	330	3	337	0	2,588	311	80.0%	36.5%	3,256	863	1,940	319	335	4	357	0	2,632	323	80.8%	37.4%
		久御山町	956	308	571	161	99	5	139	0	809	166	84.6%	53.9%	956	311	574	162	105	5	142	0	821	167	85.9%	53.7%
井手町	555	168	341	98	35	0	91	0	467	98	84.1%	58.3%	555	172	334	94	35	0	93	0	462	94	83.2%	54.7%		
宇治田原町	516	99	300	49	39	0	115	0	454	49	88.0%	49.5%	514	98	296	48	36	0	119	0	451	48	87.7%	49.0%		
小計		25,877	8,558	15,215	3,616	2,539	24	3,073	0	20,827	3,640	80.5%	42.5%	26,015	8,638	15,278	3,638	2,584	25	3,216	0	21,078	3,663	81.0%	42.4%	
木津川市	山城南	木津川市	3,629	1,043	2,162	395	283	5	471	0	2,916	400	80.4%	38.4%	3,618	1,031	2,174	406	283	6	468	0	2,925	412	80.8%	40.0%
		笠置町	138	30	82	19	1	0	29	0	112	19	81.2%	63.3%	137	32	77	17	1	0	29	0	107	17	78.1%	53.1%
		和束町	392	116	209	52	4	0	87	0	300	52	76.5%	44.8%	400	117	215	55	3	0	88	0	306	55	76.5%	47.0%
		精華町	1,706	471	1,130	258	98	6	151	0	1,379	264	80.8%	56.1%	1,724	482	1,136	265	95	6	216	0	1,447	271	83.9%	56.2%
		南山城村	300	107	157	42	0	0	54	0	211	42	70.3%	39.3%	295	106	155	43	0	0	56	0	211	43	71.5%	40.6%
小計		6,165	1,767	3,740	766	386	11	792	0	4,918	777	79.8%	44.0%	6,174	1,768	3,757	766	382	12	857	0	4,996	798	80.9%	45.1%	
亀岡市	南丹	亀岡市	4,639	1,527	2,447	672	467	38	847	0	3,761	710	81.1%	46.5%	4,673	1,527	2,470	677	471	38	855	0	3,796	715	81.2%	46.8%
		南丹市	2,451	757	1,362	412	349	7	502	0	2,213	419	90.3%	55.4%	2,460	747	1,367	413	358	7	514	0	2,239	420	91.0%	56.2%
		京丹波町	1,076	152	556	44	186	0	250	0	992	44	92.2%	28.9%	1,086	155	558	41	186	0	262	0	1,006	41	92.6%	26.5%
		小計	8,166	2,436	4,365	1,128	1,002	45	1,599	0	6,966	1,173	85.3%	48.2%	8,219	2,429	4,395	1,131	1,015	45	1,631	0	7,041	1,176	85.7%	48.4%
		福知山市	4,998	1,304	2,973	691	645	12	812	0	4,430	703	88.6%	53.9%	5,014	1,321	2,973	691	645	12	812	0	4,430	703	88.4%	53.2%
舞鶴市	中丹東	舞鶴市	5,368	1,683	3,269	1,005	702	14	808	0	4,779	1,019	89.0%	60.5%	5,382	1,686	3,253	995	716	15	804	0	4,773	1,010	88.7%	59.9%
		綾部市	2,598	525	1,568	317	381	3	477	0	2,426	320	93.4%	61.0%	2,614	536	1,573	320	381	3	487	0	2,441	323	93.4%	60.3%
		小計	12,964	3,512	7,810	2,013	1,728	29	2,097	0	11,635	2,042	89.7%	58.1%	13,010	3,543	7,799	2,006	1,742	30	2,103	0	11,644	2,036	89.5%	57.5%
		宮津市	1,847	656	944	283	231	0	334	0	1,509	283	81.7%	43.1%	1,844	650	966	288	236	0	339	0	1,541	288	83.6%	44.3%
		京丹後市	4,119	1,296	2,164	613	678	45	667	0	3,509	658	85.2%	50.8%	4,117	1,302	2,180	609	682	45	683	0	3,545	654	86.1%	50.2%
伊根町	246	72	140	39	33	2	53	0	226	41	91.9%	56.9%	247	70	140	38	35	2	52	0	227	40	91.9%	57.1%		
与野野町	1,892	601	980	254	204	15	334	0	1,518	269	80.2%	44.8%	1,896	605	995	259	212	18	333	0	1,540	277	81.2%	45.8%		
小計		8,104	2,625	4,228	1,189	1,146	62	1,388	0	6,782	1,251	83.4%	47.7%	8,104	2,627	4,281	1,194	1,165	65	1,407	0	6,853	1,259	84.6%	47.9%	
合計		168,941	50,210	100,715	21,039	20,486	241	21,329	0	142,530	21,280	84.4%	42.4%	169,653	50,422	101,113	21,091	20,807	251	21,794	0	143,714	21,342	84.7%	42.3%	
合計(京都市除く)		70,329	21,794	40,614	9,879	7,599	183	10,003	0	58,216	10,062	82.8%	46.2%	70,590	21,920	40,746	9,925	7,698	192	10,292	0	58,736	10,117	83.2%	46.2%	

3 介護サービス受給者数【月別・市町村別】(続き)

受給者数(令和5年度)

10月利用者(12月分月報)

11月利用者(1月分月報)

圏域	保健所名	市町村名	10月末認定者数			居宅サービス			地域密着型サービス			施設サービス			合計			利用率								
			総数	うち要支援	うち要介護	総数	うち要支援	うち要介護	総数	うち要支援	うち要介護	総数	うち要支援	うち要介護	総数	うち要支援	うち要介護	総数	うち要支援	うち要介護						
京都市	乙訓	京都市	99,135	28,553	60,804	11,258	13,199	57	11,788	0	85,791	11,315	86.5%	39.6%	99,572	28,742	61,055	11,356	13,212	58	11,622	0	85,889	11,414	86.3%	39.7%
		向日市	3,284	1,088	1,828	418	225	6	442	0	2,495	424	76.0%	39.0%	3,273	1,084	1,828	419	237	6	440	0	2,505	425	76.5%	39.2%
		長岡京市	4,903	1,579	2,887	649	513	8	510	0	3,910	687	79.7%	41.6%	4,915	1,579	2,901	649	499	8	508	0	3,908	687	79.5%	41.6%
		大山崎町	906	238	539	100	65	0	129	0	733	100	80.9%	42.0%	911	239	551	102	65	0	130	0	746	102	81.9%	42.7%
		計	9,093	2,905	5,254	1,167	803	14	1,081	0	7,138	1,181	78.5%	40.7%	9,099	2,902	5,280	1,170	801	14	1,078	0	7,159	1,184	78.7%	40.8%
小計		108,228	31,458	66,058	12,425	14,002	71	12,869	0	92,929	12,496	85.9%	39.7%	108,671	31,644	66,335	12,526	14,013	72	12,700	0	93,048	12,598	85.6%	39.8%	
山城北	山城北	宇治市	11,303	3,301	7,036	1,303	1,267	0	1,336	0	9,639	1,303	85.3%	39.5%	11,390	3,340	7,073	1,311	1,240	0	1,347	0	9,660	1,311	84.8%	39.3%
		城陽市	4,751	2,047	2,592	952	552	8	582	0	3,726	960	78.4%	46.9%	4,791	2,072	2,612	969	556	8	582	0	3,750	977	78.3%	47.2%
		八幡市	4,714	1,837	2,627	768	280	5	549	0	3,456	763	73.3%	41.5%	4,729	1,834	2,629	757	270	6	531	0	3,430	763	72.5%	41.6%
		京田辺市	3,271	870	1,936	317	338	4	358	0	2,632	321	80.5%	36.9%	3,283	886	1,945	329	334	4	357	0	2,636	333	80.3%	37.6%
		久御山町	955	313	574	168	102	5	137	0	813	173	85.1%	55.3%	959	318	581	171	101	5	138	0	820	176	85.5%	55.3%
井手町	556	173	341	99	33	0	95	0	469	99	84.4%	57.2%	569	179	342	97	36	0	95	0	473	97	83.1%	54.2%		
宇治田原町	520	101	298	49	38	0	110	0	446	49	85.8%	48.5%	513	98	309	50	38	0	112	0	459	50	89.5%	51.0%		
小計		26,070	8,642	15,404	3,646	2,610	22	3,167	0	21,181	3,668	81.2%	42.4%	26,234	8,727	15,493	3,684	2,575	23	3,162	0	21,228	3,707	80.9%	42.5%	
山城南	山城南	木津川市	3,611	1,020	2,174	404	284	5	467	0	2,925	409	81.0%	40.1%	3,634	1,031	2,183	401	286	7	470	0	2,939	408	80.9%	39.6%
		笠置町	137	31	80	18	1	0	31	0	112	18	81.8%	58.1%	139	31	83	17	1	0	31	0	115	17	82.7%	54.8%
		和束町	402	121	215	57	3	0	88	0	306	57	76.1%	47.1%	408	123	218	57	3	0	87	0	308	57	75.5%	46.3%
		精華町	1,729	490	1,143	248	96	7	217	0	1,456	255	84.2%	52.0%	1,744	492	1,156	265	98	7	215	0	1,469	272	84.2%	55.3%
		南山城村	297	106	154	42	0	0	56	0	210	42	70.7%	39.6%	287	106	151	43	0	0	57	0	208	43	72.5%	40.6%
小計		6,176	1,768	3,766	769	384	12	859	0	5,009	781	81.1%	44.2%	6,212	1,783	3,791	783	388	14	860	0	5,039	797	81.1%	44.7%	
南丹	南丹	亀岡市	4,693	1,535	2,512	676	481	36	857	0	3,850	712	82.0%	46.4%	4,712	1,536	2,513	673	479	38	844	0	3,836	711	81.4%	46.3%
		南丹市	2,468	761	1,353	412	352	5	523	0	2,228	417	90.3%	54.8%	2,468	759	1,351	411	347	5	519	0	2,217	416	89.8%	54.8%
		京丹波町	1,097	153	568	42	193	0	260	0	1,021	42	93.1%	27.5%	1,097	157	579	43	186	0	258	0	1,023	43	93.3%	27.4%
		小計	8,258	2,449	4,433	1,130	1,026	41	1,640	0	7,099	1,171	86.0%	47.8%	8,277	2,452	4,443	1,127	1,012	43	1,621	0	7,076	1,170	85.5%	47.7%
		福知山市	5,020	1,316	3,004	701	650	11	821	0	4,475	712	89.1%	54.1%	5,042	1,321	3,008	703	652	11	811	0	4,471	714	88.7%	54.0%
中丹	中丹	舞鶴市	5,410	1,702	3,315	1,022	730	15	803	0	4,848	1,037	89.6%	60.9%	5,408	1,709	3,339	1,033	723	16	805	0	4,867	1,049	90.0%	61.4%
		綾部市	2,599	529	1,587	319	383	3	478	0	2,448	322	94.2%	60.9%	2,612	541	1,583	327	382	3	476	0	2,441	330	93.5%	61.0%
		小計	13,029	3,547	7,906	2,042	1,763	29	2,102	0	11,771	2,071	90.3%	58.4%	13,062	3,571	7,930	2,063	1,757	30	2,092	0	11,779	2,093	90.2%	58.6%
		宮津市	1,851	656	969	293	241	0	337	0	1,547	293	83.6%	44.7%	1,851	641	975	293	243	0	336	0	1,554	293	84.0%	45.7%
		京丹後市	4,117	1,305	2,198	621	676	43	692	0	3,566	664	86.6%	50.9%	4,096	1,305	2,189	630	684	49	696	0	3,569	679	87.1%	52.0%
丹後	丹後	伊根町	246	68	142	38	35	2	56	0	233	40	94.7%	58.8%	248	68	137	38	33	3	53	0	223	41	89.9%	60.3%
		与謝野町	1,892	614	1,008	276	211	18	326	0	1,545	294	81.7%	47.9%	1,889	613	1,007	274	209	18	324	0	1,540	292	81.5%	47.6%
		小計	8,106	2,643	4,317	1,228	1,163	63	1,411	0	6,891	1,291	85.0%	48.8%	8,084	2,627	4,308	1,235	1,169	70	1,409	0	6,886	1,305	85.2%	49.7%
		合小計	169,867	50,507	101,884	21,240	20,948	238	22,048	0	144,880	21,478	85.3%	42.5%	170,540	50,804	102,298	21,418	20,914	252	21,844	0	145,056	21,670	85.1%	42.7%
		合計(京都市除く)	70,732	21,954	41,080	9,982	7,749	181	10,260	0	59,089	10,163	83.5%	46.3%	70,968	22,062	41,243	10,062	7,702	194	10,222	0	59,167	10,256	83.4%	46.5%

3 介護サービス受給者数【月別・市町村別】(続き)

受給者数(令和5年度)

12月利用者(2月分月報)

1月利用者(3月分月報)

圏域	保健所名	市町村名	12月末認定者数			居宅サービス			地域密着型サービス			施設サービス			合計			利用率								
			総数	うち要支援	うち要介護	総数	うち要支援	うち要介護	総数	うち要支援	うち要介護	総数	うち要支援	うち要介護	総数	うち要支援	うち要介護	総数	うち要支援	うち要介護						
京都市	乙訓	京都市	99,702	28,800	61,110	11,372	13,174	59	11,604	0	85,888	11,431	86.1%	39.7%	99,603	28,856	61,040	11,443	13,069	64	11,545	0	85,654	11,507	86.0%	39.9%
		向日市	3,310	1,096	1,832	414	241	5	443	0	2,516	419	76.0%	38.2%	3,321	1,107	1,833	425	240	5	439	0	2,512	430	75.6%	38.8%
		長岡京市	4,926	1,591	2,934	659	514	8	501	0	3,949	667	80.2%	41.9%	4,917	1,602	2,920	660	507	7	492	0	3,919	667	79.7%	41.6%
		大山崎町	914	244	557	102	63	0	129	0	749	102	81.9%	41.8%	921	247	557	102	63	0	129	0	749	102	81.3%	41.3%
		計	9,150	2,931	5,323	1,175	818	13	1,073	0	7,214	1,188	78.8%	40.5%	9,159	2,956	5,310	1,187	810	12	1,060	0	7,180	1,199	78.4%	40.6%
小計		108,852	31,731	66,433	12,547	13,992	72	12,677	0	93,102	12,619	85.5%	39.8%	108,762	31,812	66,350	12,630	13,879	76	12,605	0	92,834	12,706	85.4%	39.9%	
宇治市	山城北	宇治市	11,437	3,385	7,040	1,328	1,200	0	1,335	0	9,575	1,328	83.7%	39.2%	11,380	3,384	7,025	1,345	1,267	0	1,336	0	9,628	1,345	84.6%	39.7%
		城陽市	4,825	2,091	2,671	987	570	7	590	0	3,831	994	79.4%	47.5%	4,834	2,115	2,657	979	553	7	595	0	3,805	986	78.7%	46.6%
		八幡市	4,774	1,855	2,658	764	280	6	537	0	3,475	770	72.8%	41.5%	4,770	1,855	2,666	773	289	6	539	0	3,494	779	73.2%	42.0%
		京田辺市	3,291	883	1,942	323	327	4	356	0	2,625	327	79.8%	37.0%	3,268	900	1,949	334	339	3	351	0	2,639	337	80.8%	37.4%
		久御山町	971	330	593	181	103	6	136	0	832	187	85.7%	56.7%	979	337	577	178	100	6	142	0	819	184	83.7%	54.6%
井手町	572	179	351	101	35	0	94	0	480	101	83.9%	56.4%	567	178	348	102	34	0	90	0	472	102	83.2%	57.3%		
宇治田原町	522	108	305	51	33	0	106	0	444	51	85.1%	47.2%	517	105	301	49	33	0	106	0	440	49	85.1%	46.7%		
小計		26,392	8,831	15,560	3,735	2,948	23	3,154	0	21,262	3,758	80.6%	42.6%	26,315	8,874	15,523	3,760	2,615	22	3,159	0	21,297	3,782	80.9%	42.6%	
木津川市	山城南	木津川市	3,635	1,042	2,175	410	288	6	475	0	2,938	416	80.8%	39.9%	3,633	1,031	2,187	417	281	5	472	0	2,940	422	80.9%	40.9%
		笠置町	141	32	83	15	1	0	31	0	115	15	81.6%	46.9%	139	36	82	16	1	0	31	0	114	16	82.0%	44.4%
		和束町	407	127	215	60	3	0	87	0	305	60	74.9%	47.2%	398	127	215	61	3	0	84	0	302	61	75.9%	48.0%
		精華町	1,748	497	1,136	260	98	7	219	0	1,453	267	83.1%	53.7%	1,742	497	1,151	272	93	8	220	0	1,464	280	84.0%	56.3%
		南山城村	294	107	150	46	0	0	54	0	204	46	69.4%	43.0%	289	110	146	42	0	0	53	0	199	42	68.9%	38.2%
小計		6,225	1,805	3,759	791	390	13	866	0	5,015	804	80.6%	44.5%	6,201	1,801	3,781	808	378	13	860	0	5,019	821	80.9%	45.6%	
亀岡市	南丹	亀岡市	4,729	1,538	2,524	682	472	35	846	0	3,842	717	81.2%	46.6%	4,763	1,551	2,495	674	472	37	857	0	3,824	711	80.3%	45.8%
		南丹市	2,475	776	1,362	429	343	9	529	0	2,234	438	90.3%	56.4%	2,475	768	1,344	431	338	9	526	0	2,208	440	89.2%	57.3%
		京丹波町	1,094	152	578	43	192	0	262	0	1,032	43	94.3%	28.3%	1,095	150	562	43	189	0	260	0	1,011	43	93.3%	28.7%
		小計	8,298	2,466	4,464	1,154	1,007	44	1,637	0	7,108	1,198	85.7%	48.6%	8,333	2,469	4,401	1,148	999	46	1,643	0	7,043	1,194	84.5%	48.4%
		福知山市	5,014	1,312	2,996	699	646	11	811	0	4,453	710	88.8%	54.1%	4,980	1,312	3,004	697	657	10	805	0	4,466	707	89.7%	53.9%
舞鶴市	中丹東	舞鶴市	5,394	1,728	3,306	1,047	711	15	813	0	4,830	1,062	89.5%	61.5%	5,382	1,734	3,279	1,047	710	15	810	0	4,799	1,062	89.2%	61.2%
		綾部市	2,602	543	1,595	332	383	3	483	0	2,461	335	94.6%	61.7%	2,615	549	1,584	333	376	3	483	0	2,443	336	93.4%	61.2%
		小計	13,010	3,583	7,897	2,078	1,740	29	2,107	0	11,744	2,107	90.3%	58.8%	12,977	3,595	7,867	2,077	1,743	28	2,098	0	11,708	2,105	90.2%	58.6%
		宮津市	1,844	642	967	293	250	0	332	0	1,549	293	84.0%	45.6%	1,841	649	952	293	242	0	336	0	1,530	293	83.1%	45.1%
		京丹後市	4,087	1,307	2,165	610	663	48	690	0	3,518	658	86.1%	50.3%	4,078	1,300	2,162	623	646	44	693	0	3,501	667	85.9%	51.3%
伊根町	丹後	伊根町	250	68	138	38	35	3	61	0	234	41	93.6%	60.3%	249	69	137	37	35	3	61	0	233	40	93.6%	58.0%
		与謝野町	1,888	624	1,007	280	208	16	332	0	1,547	296	81.9%	47.4%	1,879	624	1,000	281	206	18	329	0	1,535	299	81.7%	47.9%
		小計	8,069	2,641	4,277	1,221	1,156	67	1,415	0	6,848	1,288	84.9%	48.8%	8,047	2,642	4,251	1,234	1,129	65	1,419	0	6,799	1,299	84.5%	49.2%
		合小計	170,846	51,057	102,390	21,526	20,833	248	21,856	0	145,079	21,774	84.9%	42.6%	170,635	51,193	102,173	21,657	20,743	250	21,784	0	144,700	21,907	84.8%	42.8%
		合計(京都市除く)	71,144	22,257	41,280	10,154	7,659	189	10,252	0	59,191	10,343	83.2%	46.5%	71,032	22,337	41,133	10,214	7,674	186	10,239	0	59,046	10,400	83.1%	46.6%

3 介護サービス受給者数【月別・市町村別】(続き)

受給者数(令和5年度)

2月利用者(4月分月報)

3月利用者(5月分月報)

圏域	保健所名	市町村名	2月末認定者数		居宅サービス		地域密着型サービス		施設サービス		合計		利用率		合計		利用率									
			総数	うち要支援	総数	うち要支援	総数	うち要支援	総数	うち要支援	総数	うち要支援	総数	うち要支援	総数	うち要支援	総数	うち要支援	総数	うち要支援						
京都市	乙訓	京都市	99,991	29,061	60,871	11,503	13,176	61	11,519	0	85,566	11,504	85,6%	39.8%	100,243	29,114	61,217	11,465	13,201	65	11,652	0	86,070	11,530	85.9%	39.6%
		向日市	3,312	1,105	1,814	422	240	3	446	0	2,500	425	75.5%	38.5%	3,347	1,118	1,811	418	237	3	438	0	2,486	421	74.3%	37.7%
		長岡京市	4,906	1,614	2,899	664	507	7	503	0	3,909	671	79.7%	41.6%	4,963	1,634	2,819	563	503	8	509	0	3,831	571	77.2%	34.9%
		大山崎町	933	251	543	101	61	0	135	0	739	101	79.2%	40.2%	930	252	560	109	64	0	131	0	755	109	81.2%	43.3%
		計	9,151	2,970	5,256	1,187	808	10	1,084	0	7,148	1,197	78.1%	40.3%	9,240	3,004	5,190	1,090	804	11	1,078	0	7,072	1,101	76.5%	36.7%
小計			109,142	32,031	66,127	12,690	13,984	71	12,603	0	92,714	12,761	84.9%	39.8%	109,483	32,118	66,407	12,555	14,005	76	12,730	0	93,142	12,631	83.1%	39.3%
山城北	山城北	宇治市	11,335	3,374	7,001	1,331	1,190	0	1,335	0	9,526	1,331	84.0%	39.4%	11,381	3,411	7,084	1,368	1,225	0	1,331	0	9,640	1,368	84.7%	40.1%
		城陽市	4,832	2,126	2,630	976	552	7	594	0	3,776	983	78.1%	46.2%	4,865	2,121	2,658	977	561	8	586	0	3,805	985	78.2%	46.4%
		八幡市	4,796	1,871	2,658	767	280	7	542	0	3,480	774	72.6%	41.4%	4,820	1,896	2,675	766	273	8	529	0	3,477	794	72.1%	41.9%
		京田辺市	3,315	921	1,966	346	338	3	353	0	2,657	349	80.2%	37.9%	3,299	926	1,962	352	339	3	354	0	2,655	355	80.5%	38.3%
		久御山町	985	335	578	184	103	6	140	0	821	190	83.4%	56.7%	991	337	602	192	106	6	139	0	847	198	85.5%	58.8%
井手町	573	180	352	100	34	0	90	0	476	100	83.1%	55.6%	576	185	360	106	34	0	93	0	487	106	84.5%	57.3%		
宇治田原町	502	103	297	54	37	0	110	0	444	54	88.4%	52.4%	504	105	291	52	36	0	109	0	436	52	86.5%	49.5%		
小計			26,338	8,910	15,482	3,758	2,534	23	3,164	0	21,180	3,781	80.4%	42.4%	26,436	8,981	15,632	3,833	2,574	25	3,141	0	21,347	3,858	80.7%	43.0%
山城南	山城南	木津川市	3,624	1,026	2,188	423	279	5	466	0	2,933	428	80.9%	41.7%	3,651	1,039	2,206	414	277	5	473	0	2,956	419	81.0%	40.3%
		笠置町	138	35	79	17	1	0	30	0	110	17	79.7%	48.6%	143	36	76	16	1	0	30	0	107	16	74.8%	44.4%
		和束町	397	129	219	60	0	0	83	0	302	60	76.1%	46.5%	394	132	213	63	3	0	80	0	296	63	75.1%	47.7%
		精華町	1,743	496	1,149	272	91	6	216	0	1,456	278	83.5%	56.0%	1,749	491	1,145	268	96	7	215	0	1,456	275	83.2%	56.0%
		山山城村	290	112	143	44	1	0	52	0	196	44	67.6%	39.3%	294	116	146	43	1	0	52	0	199	43	67.7%	37.1%
小計			6,192	1,798	3,778	816	372	11	847	0	4,997	827	80.7%	46.0%	6,231	1,814	3,786	804	378	12	850	0	5,014	816	80.5%	45.0%
南丹	南丹	亀岡市	4,782	1,522	2,510	676	473	36	853	0	3,836	712	80.2%	46.8%	4,787	1,509	2,540	674	472	34	856	0	3,868	708	80.8%	46.9%
		南丹市	2,476	777	1,354	430	326	9	513	0	2,193	439	88.6%	56.5%	2,470	767	1,362	427	315	10	518	0	2,195	437	88.9%	57.0%
		京丹波町	1,091	149	570	45	196	0	264	0	1,030	45	94.4%	30.2%	1,084	149	563	42	195	0	264	0	1,022	42	94.3%	28.2%
		小計	8,349	2,448	4,434	1,151	995	45	1,630	0	7,059	1,196	84.5%	48.9%	8,341	2,425	4,465	1,143	982	44	1,638	0	7,085	1,187	84.9%	48.9%
		福知山市	4,971	1,310	2,993	696	654	10	793	0	4,440	706	89.3%	53.9%	4,943	1,287	2,992	705	661	10	795	0	4,448	715	90.0%	55.6%
中丹	中丹	舞鶴市	5,379	1,742	3,262	1,042	685	13	812	0	4,759	1,055	88.5%	60.6%	5,354	1,742	3,271	1,050	698	14	804	0	4,773	1,064	89.1%	61.1%
		綾部市	2,604	548	1,570	331	378	4	479	0	2,427	335	93.2%	61.1%	2,611	554	1,570	327	385	4	473	0	2,428	331	93.0%	59.7%
		小計	12,954	3,600	7,825	2,069	1,717	27	2,084	0	11,626	2,096	89.7%	58.2%	12,908	3,583	7,833	2,082	1,744	28	2,072	0	11,649	2,110	90.2%	58.9%
		宮津市	1,827	640	952	304	232	0	329	0	1,513	304	82.8%	47.5%	1,838	637	961	304	231	0	326	0	1,518	304	82.6%	47.7%
		京丹後市	4,094	1,306	2,160	631	643	49	693	0	3,496	680	85.4%	52.1%	4,088	1,326	2,171	642	657	48	689	0	3,517	690	86.0%	52.0%
丹後	丹後	伊根町	251	68	130	34	37	4	59	0	226	38	90.0%	55.9%	251	69	133	37	34	4	62	0	229	41	91.2%	59.4%
		与謝野町	1,869	619	1,000	285	198	17	334	0	1,532	302	82.0%	48.8%	1,893	619	1,007	281	198	14	331	0	1,536	295	81.1%	47.7%
		小計	8,041	2,633	4,242	1,254	1,110	70	1,415	0	6,767	1,324	84.2%	50.3%	8,070	2,651	4,272	1,264	1,120	66	1,408	0	6,800	1,330	84.3%	50.2%
		合 計	171,016	51,420	101,888	21,738	20,712	247	21,743	0	144,343	21,985	84.4%	42.8%	171,469	51,572	102,395	21,681	20,803	251	21,839	0	145,037	21,932	84.6%	42.5%
		合計(京都市除く)	71,025	22,359	41,017	10,235	7,536	186	10,224	0	58,777	10,421	82.8%	46.6%	71,226	22,458	41,178	10,216	7,602	186	10,187	0	58,967	10,402	82.8%	46.3%

4 介護給付費の状況

【サービス区分別・月別・市町村別】

4-(1) 介護給付費支出額一覧【サービス区分別・市町村別】(令和5年度)

(単位:円)

圏域	保健所	市町村	居宅(介護予防)サービス (内訳は別紙参照)	地域密着型(介護予防)サービス	施設サービス (内訳は別紙参照)	特定入所者介護(介護予防)サービス費	高額介護(介護予防)サービス費	高額医療合算介護(介護予防)サービス費	国保連合会への審査支払委託経費	支出額合計(A)
京都・乙訓		京都市	71,073,111,877	23,098,471,567	42,060,122,074	3,129,665,086	4,343,513,983	586,804,813	166,600,246	144,458,289,646
	乙訓	向日市	2,299,598,462	501,721,836	1,537,761,421	86,004,046	124,835,760	15,580,692	5,009,580	4,570,511,797
		長岡京市	3,348,128,269	1,217,623,930	1,800,110,111	111,492,007	158,563,703	32,159,952	7,626,922	6,675,704,894
		大山崎町	737,114,359	211,116,240	442,067,755	25,065,941	42,702,189	7,333,638	1,519,896	1,466,920,018
		小計	6,384,841,090	1,930,462,006	3,779,939,287	222,561,994	326,101,652	55,074,282	14,156,398	12,713,136,709
	小計	77,457,952,967	25,028,933,573	45,840,061,361	3,352,227,080	4,669,615,635	641,879,095	180,756,644	157,171,426,355	
山城北	山城北	宇治市	7,476,284,836	2,287,882,138	4,698,031,737	255,561,256	392,241,424	58,343,501	17,658,480	15,186,003,372
		城陽市	2,748,782,435	1,068,033,717	1,925,599,436	103,748,063	156,068,424	22,662,394	6,613,462	6,031,507,931
		八幡市	3,208,755,908	669,031,844	1,875,596,799	115,125,792	169,046,845	22,857,681	7,014,020	6,067,428,889
		京田辺市	2,428,637,350	451,374,130	1,162,125,027	67,248,651	96,560,655	14,312,143	5,230,191	4,225,488,147
		久御山町	565,504,264	170,733,372	470,554,648	31,431,342	26,725,754	5,052,031	1,412,114	1,271,413,525
		井手町	410,673,404	52,333,228	304,053,288	24,811,672	20,824,569	2,429,197	906,488	816,031,846
		宇治田原町	339,062,346	31,305,401	342,251,701	26,276,330	13,910,349	2,400,841	786,777	755,993,745
	小計	17,177,700,543	4,730,693,830	10,778,212,636	624,203,106	875,378,020	128,057,788	39,621,532	34,353,867,455	
山城南	山城南	木津川市	2,785,757,795	655,118,030	1,641,484,448	101,123,528	140,452,185	20,499,125	5,816,321	5,350,251,432
		笠置町	124,705,331	1,861,296	105,380,619	11,407,314	7,595,137	900,519	227,798	252,078,014
		和束町	289,593,663	5,276,345	295,814,624	34,171,671	18,194,537	1,783,593	579,173	645,413,606
		精華町	1,422,449,803	230,529,924	767,808,338	47,386,309	62,453,369	8,489,599	2,966,497	2,542,083,839
		南山城村	180,541,424	100,110	179,844,650	21,117,886	9,132,846	1,305,643	368,346	392,410,905
	小計	4,803,048,016	892,885,705	2,990,332,679	215,206,708	237,828,074	32,978,479	9,958,135	9,182,237,796	
南丹	南丹	亀岡市	2,589,442,287	846,883,136	3,009,222,177	187,073,224	178,104,164	21,185,280	6,551,016	6,838,461,284
		南丹市	1,328,478,036	562,466,723	1,697,527,615	123,247,841	78,325,194	12,030,146	3,611,151	3,805,686,706
		京丹波町	665,881,139	313,774,175	835,693,644	71,416,794	39,812,608	4,959,794	1,575,078	1,933,113,232
	小計	4,583,801,462	1,723,124,034	5,542,443,436	381,737,859	296,241,966	38,175,220	11,737,245	12,577,261,222	
中丹	中丹西	福知山市	2,985,829,136	1,174,797,896	2,615,246,460	194,007,547	145,754,040	23,601,422	7,605,643	7,146,842,144
		舞鶴市	3,078,698,187	1,431,535,161	2,737,023,552	162,487,176	177,815,716	22,742,940	8,223,593	7,618,526,325
		綾部市	1,601,706,599	796,669,269	1,550,060,185	96,251,684	85,043,860	15,272,048	4,107,752	4,149,111,397
	小計	7,666,233,922	3,403,002,326	6,902,330,197	452,746,407	408,613,616	61,616,410	19,936,988	18,914,479,866	
丹後	丹後	宮津市	942,090,101	312,988,208	1,137,459,978	86,500,985	54,543,888	8,428,094	2,549,580	2,544,560,834
		京丹後市	2,251,582,330	1,325,650,435	2,206,662,156	227,811,714	130,036,776	17,942,841	5,490,453	6,165,176,705
		伊根町	133,688,137	58,218,435	192,402,521	13,926,558	8,846,798	0	361,530	407,443,979
		与謝野町	1,008,816,134	360,936,795	1,113,753,424	111,928,464	56,510,178	6,435,600	2,615,342	2,660,995,937
	小計	4,336,176,702	2,057,793,873	4,650,278,079	440,167,721	249,937,640	32,806,535	11,016,905	11,778,177,455	
合計		116,024,913,612	37,836,433,341	76,703,658,388	5,466,288,881	6,737,614,951	935,513,527	273,027,449	243,977,450,149	
合計(京都市除く)		44,951,801,735	14,737,961,774	34,643,536,314	2,336,623,795	2,394,100,968	348,708,714	106,427,203	99,519,160,503	

4-2) 介護給付費の状況【サービス区分別・市町村別】(令和5年度)

(単位:円)

区域	保健所	市町村名	訪問サービス		通所サービス		短期入所サービス		福祉用具・住宅改修サービス		特定施設入居者生活介護		居宅介護支援・介護予防支援		合 計	
			給付総額	うち予防給付	給付総額	うち予防給付	給付総額	うち予防給付	給付総額	うち予防給付	給付総額	うち予防給付	給付総額	うち予防給付	給付総額	うち予防給付
京 都	乙 訓	京都市	25,904,426.835	618,254.593	18,842,588.327	643,634.173	3,675,754.082	16,647,389	7,252,580.834	892,744.450	6,587,190.166	95,577.870	8,810,591.633	614,032.247	71,073,111.877	2,880,890.722
		向日市	724,497.489	21,883.847	724,725.830	43,742.950	136,366.279	1,040.446	211,267.990	33,595.278	256,168.889	6,894.357	246,571.975	22,230.381	2,299,598.462	129,387.259
		岡岡京市	1,012,343.942	28,596.923	1,050,154.196	81,661.901	172,430.649	32,161.78	329,274.525	50,087.700	427,713.050	20,886.061	356,211.907	33,649.792	3,348,128.269	215,174.045
		大山崎町	181,778.243	5,086.929	294,865.749	19,005.614	56,256.023	547.282	54,921.250	6,196.339	72,349.647	2,723.296	76,943.447	5,312.771	737,114.359	38,872.231
		小 計	1,918,619.684	55,567.699	2,069,745.759	144,410.465	365,052.951	1,909.406	595,463.765	89,849.317	756,231.586	30,503.714	679,727.329	61,192.934	6,384,841,090	383,433.535
小 計	27,823,046.519	673,822.292	20,912,334.102	788,044.638	4,040,807.033	18,556.795	7,848,024.599	982,593.767	7,343,421.752	126,081.584	9,490,318.962	675,225.181	77,457,952.967	3,264,324.257		
山 城 北	山 城 北	宇治市	2,642,181.851	63,420.096	2,007,922.357	95,537.181	460,710.134	3,339.298	765,132.228	112,039.837	658,357.179	19,009.719	941,981.087	68,376.012	7,476,284.836	361,722.143
		城陽市	1,119,968.569	56,985.230	608,327.062	87,849.931	161,095.406	2,493.942	321,696.159	91,417.938	240,637.552	12,784.178	297,057.687	49,735.917	2,748,782.435	301,267.136
		八幡市	1,224,270.151	49,220.655	922,487.288	108,098.732	129,102.696	612.987	300,493.903	58,686.958	275,341.086	10,904.001	357,080.784	39,439.374	3,208,755.908	268,932.707
		京田辺市	932,871.554	23,587.180	621,626.845	36,839.848	156,925.823	136.691	227,951.641	29,449.055	209,372.134	4,082.068	279,889.353	17,121.193	2,428,637.350	111,196.035
		久御山町	156,538.412	8,325.875	182,529.212	5,463.432	38,386.417	103.665	79,562.010	17,297.016	30,910.222	2,369.794	77,577.991	9,028.480	565,504.264	42,588.232
井手町	135,586.009	10,459.160	133,088.373	2,049.353	28,890.922	35.160	48,653.563	11,979.041	13,587.650	13,587.650	0	50,886.887	5,169.240	410,673.404	29,691.954	
宇治田原町	79,463.546	1,913.419	120,616.319	7,959.904	32,459.401	282.341	41,724.315	5,665.745	12,892.101	12,892.101	0	51,906.664	2,530.416	339,062.346	18,331.825	
小 計	6,290,880.092	213,911.615	4,596,577.456	343,798.381	1,007,570.799	6,984.084	1,785,213.819	326,505.590	1,441,097.924	49,129.730	2,066,380.453	191,400.632	17,177,700.543	1,131,730.032		
山 城 南	山 城 南	木津川市	979,702.630	31,763.230	882,083.143	39,224.176	191,684.967	278.250	238,294.720	34,509.923	202,546.091	7,573.612	291,486.244	21,172.488	2,765,757.795	134,521.679
		笠置町	29,593.478	1,501.797	42,587.377	404.577	28,539.997	146.074	10,866.110	1,866.187	3,921.285	0	9,197.084	878.100	124,705.331	4,392.158
		和歌町	76,407.795	5,228.711	109,308.174	837.069	42,436.061	404.577	24,697.938	5,112.145	7,449.494	1,547.361	29,294.201	2,849.160	289,593.663	15,978.583
		精華町	426,429.923	23,527.801	543,827.520	35,391.679	76,510.894	36.144	132,707.822	22,888.862	87,240.091	3,640.949	155,733.563	14,185.897	1,422,449.803	99,855.567
		南山城村	37,403.177	2,958.397	50,897.834	18.791	46,498.073	220.379	20,006.393	3,459.887	2,364.089	0	23,371.858	2,116.500	180,541,424	8,589.719
小 計	1,549,537.003	64,979.496	1,628,704.048	75,471.715	385,649.982	1,085.424	426,572.983	67,837.004	303,521.050	12,761.922	509,062.950	41,202.145	4,803,048.016	263,337.706		
南 丹	南 丹	亀岡市	923,086.720	28,078.196	734,003.939	46,208.889	185,512.688	2,120.103	305,725.151	58,838.098	109,506.425	945.470	331,637.364	35,928.975	2,589,442.287	172,119.731
		南丹市	326,897.967	23,001.708	431,251.780	39,780.833	187,440.923	2,143.210	161,121.113	38,393.466	57,507.391	1,226.233	164,258.862	21,589.703	1,328,478.036	126,135.153
		京丹波町	135,215.807	2,954.322	221,193.502	2,473.416	128,132.879	834.372	67,586.893	4,454.282	18,672.949	860.841	95,079.109	2,170.161	665,881,139	13,747.394
		小 計	1,385,170.494	54,034.226	1,386,449.221	88,463.138	501,086.490	5,097.685	534,433.157	101,685.846	185,686.765	3,032.544	590,975.335	59,688.839	4,583,801.462	312,002.278
		福知山市	736,602.752	18,179.945	957,987.748	29,359.829	302,311.847	1,492.389	402,382.977	77,762.112	171,245.775	10,256.664	415,298.037	36,731.205	2,985,829,136	173,782,144
中 丹	中 丹	舞鶴市	778,039.125	37,821.013	1,027,451.655	68,961.912	201,348.775	2,010.087	424,219.580	103,413.613	232,476.276	12,526.925	415,162.776	53,328.729	3,078,698,187	278,062,275
		綾部市	394,771.582	11,165.569	509,483.999	7,573.805	195,203.603	173.938	222,055.817	34,732.687	53,867.205	2,379.672	226,324.393	17,103.726	1,601,706.599	73,129.397
		小 計	1,909,413.459	67,166.527	2,494,923.402	105,895.546	698,884.225	3,676.414	1,048,658.374	215,908.412	457,589.256	25,163.261	1,056,785.206	107,163.656	7,666,233.922	524,973.816
		宮津市	222,199.307	21,010.626	238,350.703	5,295.322	154,298.816	1,258.759	112,780.929	25,340.702	86,589.898	2,987.937	127,870.448	15,240.360	942,090,101	71,133,706
		京丹后市	379,470.506	27,171.953	840,975.063	24,704.346	364,141.802	1,845.900	265,417.361	60,548.554	102,598.073	1,263.888	298,979.525	31,445.406	2,251,582.330	146,980.047
丹 後	伊根町	31,633.890	1,900.188	32,639.496	0	20,592.240	112.185	18,567.861	4,213.281	16,197.921	95.553	14,056.729	1,987.620	133,688,137	8,308.827	
与謝野町	221,771.988	12,730.212	349,745.003	4,710.609	134,231.963	1,247.040	127,776.080	24,456.684	44,997.210	3,054.109	130,293.900	13,010.312	1,008,816,134	59,208,966		
小 計	855,075.701	62,812.979	1,461,710.285	34,710.277	673,284.821	4,463.884	524,542.211	114,589.221	250,383.102	7,401.487	571,200.602	61,683.698	4,336,176,702	285,631,546		
合 計	39,813,123.268	1,136,727.135	32,480,698.494	1,436,383.695	7,307,243.350	39,884.286	12,167,445.143	1,809,089.840	9,981,689.849	223,570.528	14,274,703.508	1,136,384.151	116,024,913.612	5,781,999.635		
合 計 (京都市除く)	13,908,696.433	518,472.542	13,638,110.167	792,749.522	3,631,489.298	232,16.897	4,914,884.309	916,345.390	3,394,509.683	127,992.658	5,464,111.875	522,331.904	44,951,801,735	2,901,108.913		

4-1(2) 介護給付費の状況【サービス区分別・市町村別】(令和5年度)(続き)

(単位:円)

圏域	保健所	市町村名	地域密着型(介護予防)サービス				施設サービス				サ-ビス合計	
			合計		介護老人 福祉施設	介護老人 保健施設	介護療養型 医療施設	介護医療院	合計			
			給付総額	うち予防給付					給付総額	うち予防給付		
京都市	乙訓	京都市	23,088,471,567	58,499,759	19,824,043,708	13,812,834,127	187,032,868	8,236,211,371	42,080,122,074	136,231,705,518	2,839,390,481	
		向日市	501,721,836	3,810,721	722,685,553	536,015,724	1,537,617	277,542,527	1,537,761,421	4,339,081,719	133,197,980	
		長岡京市	1,217,623,930	8,216,950	996,695,328	547,816,474	4,249,270	251,349,039	1,800,110,111	6,365,862,310	223,390,895	
		大山崎町	211,116,240	0	243,444,109	139,784,157	660,688	58,178,801	442,067,755	1,390,298,354	38,872,231	
		小計	1,930,482,006	12,027,571	1,962,804,990	1,223,616,355	6,447,575	587,070,367	3,779,939,287	12,095,242,383	395,461,106	
宇治市	山城	宇治市	25,028,933,573	70,527,330	21,786,848,698	15,036,450,482	193,480,443	8,823,281,738	45,840,061,361	148,326,947,901	3,334,851,587	
		宇治市	2,287,882,138	261,797	2,195,743,499	1,769,818,640	5,338,858	727,130,740	4,698,031,737	14,462,198,711	361,983,940	
		宇治市	1,068,033,717	8,658,591	1,047,407,377	760,815,355	0	117,376,704	1,925,599,436	5,742,415,588	309,925,727	
		宇治市	669,031,844	5,565,109	728,691,401	1,028,577,123	4,081,224	114,247,051	1,875,596,799	5,753,384,551	272,497,816	
		宇治市	451,374,130	4,137,264	698,687,521	417,432,661	-3,289	46,008,134	1,162,125,027	4,042,136,507	115,333,299	
宇治市	山城北	宇治市	170,733,372	5,326,536	317,272,051	130,482,384	0	22,800,213	470,554,648	1,206,792,284	47,914,768	
		宇治市	52,333,228	0	194,656,455	85,053,307	2,874,782	21,468,744	304,053,288	767,059,920	29,691,954	
		宇治市	31,305,401	0	232,772,665	91,261,903	0	18,217,133	342,251,701	712,619,448	18,331,825	
		宇治市	4,730,693,830	23,949,297	5,415,230,969	4,283,441,373	12,291,575	1,067,248,719	10,778,212,636	32,686,607,009	1,155,679,329	
		宇治市	655,118,030	5,022,092	1,001,028,596	542,872,500	0	97,583,352	1,641,484,448	5,082,360,273	139,543,771	
宇治市	山城南	宇治市	1,861,296	0	82,674,910	13,936,283	0	8,769,426	105,380,619	231,947,246	4,392,158	
		宇治市	5,276,345	0	197,266,330	86,264,996	0	12,283,298	295,814,624	590,684,632	15,876,583	
		宇治市	230,529,924	5,355,193	471,623,867	261,203,634	3,870,351	31,110,486	767,808,338	1,832,824,377	105,210,760	
		宇治市	100,110	0	135,419,590	40,476,345	0	3,948,715	179,844,650	948,449,872	8,589,719	
		宇治市	892,885,705	10,377,285	1,888,013,293	944,753,758	3,870,351	153,695,277	2,990,332,679	8,686,266,400	273,714,991	
宇治市	南丹	宇治市	846,883,136	31,103,099	1,370,775,947	1,018,014,915	11,582,136	608,849,179	3,009,222,177	6,445,547,600	203,222,830	
		宇治市	562,466,723	6,828,147	991,956,008	541,122,385	15,112,458	149,336,764	1,697,527,615	3,588,472,374	132,963,300	
		宇治市	313,774,175	0	598,830,327	178,782,923	13,642,434	44,437,960	835,693,644	1,815,348,958	13,747,394	
		宇治市	1,723,124,034	37,931,246	2,961,562,282	1,737,920,223	40,337,028	802,623,903	5,542,443,436	11,849,368,932	349,933,524	
		宇治市	1,174,797,896	10,631,189	1,976,370,645	615,986,133	2,904,147	19,985,535	2,615,246,460	6,775,873,492	184,413,333	
宇治市	中丹	宇治市	1,431,535,161	13,021,371	1,317,804,121	1,394,196,767	18,566,001	6,456,663	7,247,256,900	7,247,256,900	291,083,646	
		宇治市	796,669,269	2,715,399	1,029,715,246	499,308,843	8,275,752	12,760,344	1,550,060,185	3,948,436,053	75,844,796	
		宇治市	3,403,002,326	26,367,959	4,323,890,012	2,509,491,743	29,745,900	39,202,542	6,902,330,197	17,971,566,445	551,341,775	
		宇治市	312,988,208	0	914,444,152	219,364,143	0	3,651,683	1,137,459,978	2,392,538,287	71,133,706	
		宇治市	1,325,650,435	44,620,202	1,886,038,972	308,068,436	0	12,554,748	2,206,662,156	5,783,894,921	191,600,249	
宇治市	丹後	宇治市	58,218,435	2,938,644	151,729,276	35,922,220	0	4,751,025	192,402,521	384,309,093	11,247,471	
		宇治市	360,936,795	16,518,843	894,542,924	198,656,313	0	20,554,187	1,113,753,424	2,483,506,353	75,727,809	
		宇治市	2,057,793,873	64,077,689	3,846,755,324	762,011,112	0	41,511,643	4,650,278,079	11,044,248,654	349,709,235	
		宇治市	37,836,433,341	233,230,806	40,222,300,578	25,274,068,691	279,725,297	10,927,563,822	76,703,688,388	230,565,005,341	6,015,230,441	
		宇治市	14,737,961,774	174,731,047	20,398,256,870	11,461,234,564	92,692,429	2,691,352,451	34,643,536,314	94,333,299,823	3,075,839,960	
合計(京都市除く)												

4-3 介護給付費の状況【月別・市町村別】(令和5年度)

(国保連審査分)

(単位：円)

圏域	保健所	市町村名	令和5年3月	4月	5月	6月	7月	8月	9月	10月	11月	12月	令和6年1月	2月	3月	計	
京都・乙訓	乙訓	京都市	11,279,088,871	10,937,926,708	11,443,815,541	11,395,142,851	11,289,658,407	11,315,330,261	11,602,116,066	11,376,688,907	11,435,950,749	11,217,253,321	10,924,031,851	11,217,253,321	10,924,031,851	135,433,038,389	
		向日市	359,491,245	350,868,804	361,584,929	354,934,483	359,434,318	359,909,079	368,948,813	364,933,174	368,552,437	353,788,749	348,625,180	353,788,749	348,625,180	4,310,737,401	
		長岡京市	529,195,814	520,161,649	532,057,284	524,316,998	535,524,723	534,904,228	526,272,700	540,772,491	522,207,569	531,288,253	514,787,829	514,787,829	511,125,300	511,125,300	6,322,614,838
		大山崎町	119,170,328	113,079,865	113,794,663	113,052,682	114,117,048	113,440,859	115,531,104	118,834,247	114,292,761	114,778,205	113,047,046	120,212,530	113,047,046	120,212,530	1,384,151,338
		小計	1,007,857,387	984,110,318	1,007,436,876	992,304,163	1,009,878,089	1,005,254,166	1,010,752,617	1,022,272,928	1,001,433,504	1,014,618,895	981,623,624	979,963,010	981,623,624	979,963,010	12,017,503,577
山城北	小計	宇治市	12,286,946,258	11,922,037,026	12,451,252,417	12,208,359,019	12,405,018,940	12,294,912,573	12,326,082,878	12,326,082,878	12,624,388,994	12,378,102,411	12,450,569,644	12,198,876,945	11,903,994,861	11,903,994,861	147,450,541,966
		城陽市	1,202,500,614	1,162,567,090	1,213,015,313	1,191,533,707	1,209,731,204	1,191,869,623	1,210,383,776	1,210,383,776	1,194,820,154	1,194,820,154	1,200,534,864	1,192,587,254	1,152,583,248	1,152,583,248	14,353,046,146
		八幡市	475,334,136	456,028,311	466,756,014	468,012,127	472,981,626	468,671,357	475,500,443	491,831,158	473,600,105	489,175,774	481,659,095	469,777,543	481,659,095	469,777,543	5,689,327,689
		京田辺市	471,019,908	461,385,884	477,423,027	479,906,086	476,528,462	480,573,603	472,939,813	483,440,905	471,832,632	486,773,875	477,028,529	460,165,065	477,028,529	460,165,065	5,709,017,789
		久御山町	336,029,390	327,461,538	339,212,221	335,484,978	338,031,395	334,531,422	335,670,496	341,530,866	332,128,209	335,978,995	329,580,525	322,794,216	329,580,525	322,794,216	4,008,434,241
山城	小計	井手町	102,289,065	96,883,242	103,095,751	100,409,271	105,095,433	98,375,449	98,269,157	103,412,044	97,065,098	98,999,611	98,999,611	99,492,894	93,486,216	93,486,216	1,196,873,231
		宇治田原町	63,549,600	59,728,978	64,192,357	63,672,329	63,086,636	64,594,335	61,922,464	66,088,825	64,059,326	64,002,852	63,035,355	61,930,533	61,930,533	759,843,590	
		宇治市	60,987,036	58,565,698	59,867,040	59,108,885	60,366,126	61,533,586	58,698,319	58,815,985	58,463,723	58,103,344	56,054,286	55,210,681	56,054,286	55,210,681	705,774,509
		木津川市	2,711,709,739	2,622,620,741	2,723,561,723	2,698,127,183	2,725,820,882	2,700,149,375	2,713,394,468	2,786,009,082	2,691,969,247	2,733,569,315	2,699,437,938	2,615,947,502	2,699,437,938	2,615,947,502	32,422,317,195
		笠置町	416,333,456	410,101,715	422,664,033	418,390,996	423,951,939	422,899,365	419,640,684	430,856,978	421,819,170	426,227,252	418,234,387	412,211,448	418,234,387	412,211,448	5,043,333,433
山城南	小計	笠置町	21,560,401	18,062,347	20,809,797	19,087,063	19,269,774	18,407,592	18,340,391	19,247,714	19,188,641	19,745,803	19,745,803	17,885,849	19,361,604	19,361,604	230,766,976
		和束町	49,006,351	48,754,606	51,073,843	48,578,815	50,756,027	49,646,084	48,663,273	49,756,582	49,582,736	47,836,014	46,239,267	46,029,582	46,029,582	585,923,160	
		精華町	203,358,493	192,900,257	204,158,642	199,471,742	199,366,182	197,225,220	201,298,844	203,787,263	203,644,538	203,941,771	194,829,040	199,100,620	194,829,040	199,100,620	2,403,082,612
		山山城村	30,625,712	29,026,227	31,470,892	29,185,306	30,423,980	29,931,559	29,643,656	30,669,073	31,028,209	30,009,545	22,491,523	33,378,556	22,491,523	33,378,556	357,884,238
		小計	720,884,413	698,845,152	730,177,207	714,713,922	723,767,902	718,109,820	717,986,858	734,319,590	725,263,294	727,760,385	699,480,066	710,081,810	699,480,066	710,081,810	8,620,990,419
南丹	小計	亀岡市	526,266,612	517,114,187	531,480,592	526,489,373	551,677,580	542,039,978	536,997,055	550,566,730	550,566,730	533,102,877	541,651,777	530,709,507	514,962,485	514,962,485	6,403,058,553
		南丹市	301,876,846	295,153,897	303,831,406	295,729,158	296,611,271	299,650,197	298,163,681	305,644,992	295,721,040	297,960,311	293,020,492	287,034,529	293,020,492	287,034,529	3,570,497,820
		京丹波町	149,824,281	145,078,036	150,196,520	151,028,753	153,450,898	148,770,118	151,611,202	155,616,983	154,011,413	154,190,100	147,036,428	145,691,425	147,036,428	145,691,425	1,806,506,157
		小計	977,967,739	957,346,120	985,608,518	973,247,284	1,001,739,749	990,460,293	985,771,938	1,011,828,705	982,835,130	993,802,188	970,766,427	947,688,439	970,766,427	947,688,439	11,780,062,530
		福知山市	566,227,041	544,851,966	569,700,217	566,862,053	569,197,685	562,276,906	560,768,011	571,822,396	571,493,468	568,072,933	555,411,059	535,705,594	555,411,059	535,705,594	6,742,389,329
中丹	小計	舞鶴市	613,290,878	588,958,330	613,383,359	600,602,563	609,821,459	604,192,404	593,345,400	613,452,207	603,644,538	607,075,370	570,338,912	587,570,374	570,338,912	570,338,912	7,207,135,964
		綾部市	335,207,723	322,775,544	335,233,168	329,216,918	335,577,522	325,449,655	323,911,507	333,900,553	326,151,910	330,681,737	319,963,634	319,963,634	311,150,063	311,150,063	3,929,219,934
		小計	1,514,725,642	1,456,585,840	1,518,316,744	1,496,681,534	1,514,598,666	1,491,918,965	1,484,024,918	1,519,175,156	1,496,750,086	1,505,830,040	1,462,945,067	1,417,194,569	1,462,945,067	1,417,194,569	17,878,745,227
		宮津市	198,571,313	196,665,641	205,036,078	196,798,900	199,646,388	199,456,401	198,785,755	206,478,256	199,025,216	199,250,613	194,090,016	187,780,811	194,090,016	187,780,811	2,381,585,088
		京丹後市	483,508,583	469,409,424	489,604,114	479,398,127	487,359,732	479,747,792	482,681,832	488,657,800	477,990,388	482,877,654	472,209,427	455,478,453	472,209,427	455,478,453	5,748,923,326
丹後	小計	伊根町	31,912,794	31,147,464	32,162,559	30,354,213	31,840,086	33,178,677	30,702,572	29,851,425	33,046,303	29,851,425	34,778,481	33,146,754	30,982,970	30,982,970	383,104,298
		与野野町	206,351,906	207,741,276	209,783,046	196,832,445	212,289,070	211,096,277	207,906,282	206,160,573	204,361,479	209,139,268	201,094,134	196,398,653	201,094,134	196,398,653	2,469,154,389
		小計	920,344,596	904,963,805	936,585,797	903,383,385	931,135,276	923,479,147	920,076,421	934,342,932	911,228,508	926,046,016	900,540,331	870,640,887	900,540,331	870,640,887	10,982,767,101
		合 計	19,132,578,387	18,562,398,684	19,345,502,406	18,994,512,327	19,302,079,415	19,119,030,173	19,147,937,481	19,610,064,459	19,186,148,676	19,337,577,588	18,932,046,774	18,465,548,068	18,932,046,774	18,465,548,068	229,135,424,438
		合 計(京都市除く)	7,853,489,516	7,624,471,976	7,901,686,865	7,778,457,471	7,906,936,564	7,829,371,766	7,832,607,220	8,007,948,393	7,809,479,769	7,901,626,839	7,714,793,453	7,541,516,217	7,714,793,453	7,541,516,217	93,702,386,049

4-1(3) 介護給付費の状況【月別・市町村別】(令和5年度)(続き)

(市町村窓口払分)

(単位：円)

区域	保健所	市町村名	令和5年3月	4月	5月	6月	7月	8月	9月	10月	11月	12月	令和6年1月	2月	3月	計	
京都・乙訓	乙訓	京都市	62,707,915	68,992,186	68,632,757	65,427,532	64,182,076	61,988,961	62,613,247	68,640,423	79,015,726	59,458,813	65,975,269	71,032,224	798,667,129		
		向日市	2,121,022	3,567,159	2,187,679	3,112,334	2,456,690	2,410,145	1,824,669	2,268,225	2,077,557	2,038,840	2,775,766	1,504,232	28,344,318		
		長岡京市	4,468,257	4,338,952	2,780,878	4,696,169	3,152,220	4,077,182	3,510,791	3,144,692	4,005,382	3,722,884	2,591,208	43,247,472			
		大山崎町	395,406	393,806	415,102	621,074	465,325	219,094	0	1,122,541	1,284,086	397,549	499,459	333,574	6,147,016		
		小計	6,984,685	8,299,917	5,383,659	8,429,577	6,074,235	6,706,421	6,149,623	6,506,335	6,441,771	6,988,109	75,461,238	876,405,935			
山城北	山城北	宇治市	69,692,600	77,292,103	74,016,416	73,857,109	70,256,311	74,790,046	6,471,620	9,183,965	11,940,681	4,792,117	4,665,011	9,061,898	109,152,565		
		城陽市	11,024,908	7,750,402	9,008,746	8,524,711	10,166,173	7,643,082	3,966,812	2,911,898	4,262,557	3,006,954	3,526,118	3,837,160	44,366,762		
		八幡市	3,280,162	4,443,381	4,409,784	4,382,409	3,159,279	3,966,812	2,859,884	2,911,898	4,262,557	3,953,917	2,739,835	1,986,431	33,702,266		
		京田辺市	4,806,395	3,722,241	4,623,724	3,055,408	2,465,897	1,971,068	2,588,178	2,588,178	1,019,133	794,750	1,173,242	661,196	580,229	9,919,053	
		久御山町	966,784	2,425,297	4,218,596	715,628	846,633	761,465	342,816	342,816	1,019,133	339,894	440,892	615,042	549,733	7,216,330	
山城南	山城南	井手町	662,088	1,312,225	793,842	648,485	536,998	418,678	227,520	389,079	379,912	550,593	339,894	344,794	575,568	6,844,939	
		宇治田原町	433,049	1,046,979	1,073,838	983,835	463,964	434,655	389,079	389,079	379,912	550,593	339,894	344,794	575,568	6,844,939	
		小計	22,040,350	21,611,734	25,374,318	20,776,373	20,954,306	18,055,644	19,655,686	19,655,686	19,709,332	23,233,800	24,957,679	21,081,258	26,839,334	264,289,814	
		木津川市	5,738,498	1,834,732	2,630,371	2,665,814	2,892,311	1,260,497	2,785,293	1,260,497	3,854,236	2,672,289	2,632,469	5,365,695	4,674,635	39,026,840	
		笠置町	47,760	0	69,484	25,740	127,188	57,420	194,409	57,420	23,364	47,520	39,501	143,820	404,064	1,180,270	
南丹	南丹	山城南	85,338	173,279	864,567	230,596	485,833	559,062	140,902	485,833	140,902	384,026	757,146	0	634,479	446,244	4,761,472
		精華町	1,358,322	1,336,155	1,108,186	1,819,372	1,501,192	1,319,617	1,405,107	1,405,107	1,031,158	1,623,096	1,301,880	2,078,181	1,823,187	17,705,453	
		山山城村	73,656	332,730	347,575	59,362	231,849	497,590	274,014	497,590	274,014	322,492	78,259	273,969	0	110,450	2,601,946
		小計	7,303,574	3,676,896	5,020,183	4,800,884	5,238,373	3,714,186	4,799,725	4,799,725	5,615,276	5,176,310	4,247,819	8,222,175	7,458,560	65,275,981	
		亀岡市	3,949,680	3,561,102	3,794,440	3,967,135	2,894,995	3,400,897	3,157,173	3,157,173	2,272,183	4,235,954	4,678,597	3,020,817	3,556,074	42,489,047	
中丹	中丹	南丹市	791,792	1,477,558	1,075,390	2,633,099	1,928,067	1,580,743	779,221	1,580,743	779,221	1,379,624	1,514,345	1,503,960	2,001,819	1,308,936	17,974,554
		京丹波町	509,181	645,227	895,543	903,004	946,178	791,925	646,647	646,647	646,647	504,205	890,693	403,834	1,487,915	218,449	8,842,801
		小計	5,250,653	5,683,887	5,765,373	7,503,238	5,769,240	5,773,565	4,583,041	4,583,041	4,156,012	6,640,992	6,586,391	6,510,551	5,083,459	69,306,402	
		福知山市	2,773,266	3,090,237	2,387,175	3,854,982	3,659,046	2,369,813	3,252,118	3,252,118	2,723,718	2,152,709	3,486,664	2,169,771	1,564,664	33,484,163	
		舞鶴市	2,291,013	3,939,841	2,913,881	3,865,252	2,882,629	4,271,433	3,148,338	3,148,338	3,263,799	4,822,100	3,174,075	2,781,189	2,767,386	40,120,936	
丹後	丹後	綴都市	1,138,051	2,355,059	1,531,224	1,459,371	1,632,904	936,543	1,303,246	1,303,246	1,209,876	1,763,077	1,667,099	1,991,974	1,667,099	2,227,695	19,216,119
		小計	6,202,330	9,385,137	6,832,280	9,179,605	8,174,579	7,577,789	7,703,702	7,703,702	7,197,393	8,737,886	8,652,713	6,618,059	6,559,745	92,821,218	
		宮津市	1,351,049	964,309	644,612	877,697	752,246	1,340,428	855,201	1,340,428	855,201	715,507	630,300	1,572,377	506,667	742,806	10,953,199
		京丹後市	2,054,370	2,161,147	2,422,799	3,555,124	3,163,256	3,031,876	2,586,295	3,031,876	2,586,295	1,695,956	4,747,579	2,766,242	2,789,531	3,997,420	34,971,595
		伊根町	0	45,540	317,799	51,624	80,388	129,600	72,594	129,600	72,594	200,124	20,790	122,086	33,570	130,680	1,204,795
合計(京都市除く)	合計	与野町	0	1,432,136	1,380,791	1,614,107	1,530,342	1,107,147	952,546	1,107,147	952,546	1,163,771	1,163,771	1,826,843	751,994	1,496,108	14,351,964
		小計	3,405,419	4,603,132	4,766,001	6,098,552	5,526,232	5,609,051	4,466,636	5,609,051	4,466,636	3,707,766	6,562,440	6,287,548	4,081,762	6,367,014	61,481,553
		合計	113,894,926	122,252,889	121,774,571	122,215,761	115,919,041	109,425,617	109,425,617	109,425,617	115,175,625	135,875,488	116,632,734	119,487,183	127,769,370	1,429,580,903	
		合計	51,187,011	53,260,703	53,141,814	56,788,229	51,736,965	47,436,656	46,544,250	46,544,250	46,535,402	56,859,763	57,173,921	53,511,914	56,737,146	630,913,774	

4-1(3) 介護給付費の状況【月別・市町村別】(令和5年度)(続き)

(特定入所者介護(介護予防)サービス費)

(単位:円)

地域	保健所	市町村名	令和5年3月	4月	5月	6月	7月	8月	9月	10月	11月	12月	令和6年1月	2月	3月	計		
京都・乙訓	乙訓	京都市	283,137,386	283,541,819	271,215,253	257,838,123	266,796,025	257,937,939	258,156,340	285,210,789	256,322,927	262,621,385	244,881,666	262,005,534	244,881,666		3,129,685,086	
		向日市	7,526,599	7,280,177	7,502,189	7,159,121	7,252,635	7,059,238	7,329,340	7,131,848	6,732,206	6,787,072	6,788,674	7,454,947	6,788,674		86,004,046	
		長岡京市	9,703,894	9,498,472	9,817,203	9,541,529	9,948,943	9,234,818	9,039,591	9,039,591	9,237,325	8,973,050	9,232,887	8,507,298	8,507,298		111,492,007	
		大山崎町	2,372,851	2,240,373	2,232,944	2,161,455	2,151,998	2,004,135	1,927,044	2,089,889	2,089,889	1,813,154	1,923,893	1,569,923	1,569,923		25,065,941	
		小計	19,603,344	19,019,022	19,552,336	18,862,105	19,353,576	18,298,191	18,295,975	18,459,072	17,518,410	17,518,410	17,943,852	18,123,943	17,532,168	18,123,943		222,561,994
		小計	282,740,730	282,560,841	290,767,589	276,700,228	286,149,601	276,236,130	276,452,315	283,669,861	273,841,237	273,841,237	280,565,237	263,005,609	279,537,702	263,005,609		3,352,227,080
		宇治市	21,587,171	20,797,950	21,520,164	21,122,250	21,906,676	20,476,453	22,008,385	21,641,460	21,193,971	21,300,061	21,503,802	20,159,791	21,537,093	20,159,791		255,561,256
		城陽市	8,629,251	8,321,467	8,570,601	8,293,126	8,729,455	8,082,032	8,406,721	9,753,201	9,533,994	9,391,741	9,581,754	9,161,868	9,561,154	8,492,650		103,748,063
		八幡市	9,195,655	9,220,071	9,711,698	9,735,481	9,921,715	9,668,344	9,753,201	9,753,201	10,223,110	9,391,741	9,381,754	9,161,868	9,561,154	9,161,868		115,125,792
		山城北	5,808,938	5,748,899	6,033,048	6,037,807	5,917,279	5,420,566	5,527,399	5,420,566	5,610,490	5,335,994	5,315,347	5,417,284	5,417,284	5,075,600		67,248,651
山城南	山城北	久御山町	2,805,129	2,547,544	2,778,743	2,683,910	2,847,099	2,345,158	2,302,193	2,601,051	2,601,051	2,373,690	2,710,954	2,633,427	2,503,037		31,431,342	
		井手町	2,140,058	1,922,864	2,135,051	1,863,027	2,199,476	2,302,193	2,162,525	2,119,397	2,106,630	1,878,677	2,090,020	2,113,308	1,897,843		24,811,672	
		宇治田原町	2,212,600	2,178,017	2,297,670	2,264,204	2,278,029	2,259,052	2,131,987	2,119,397	2,119,397	2,057,750	2,139,886	2,270,627	2,270,627		26,276,330	
		小計	52,378,802	50,736,812	53,046,975	51,999,805	53,799,729	50,553,818	52,591,269	53,954,689	51,242,807	51,242,807	52,305,873	49,357,900	52,234,627	49,357,900		624,203,106
		本津川市	8,587,898	8,467,987	8,686,345	8,167,655	8,705,912	8,171,874	8,056,851	8,522,453	8,203,772	8,203,772	8,628,221	8,694,499	8,232,061	8,232,061		101,123,528
		笠置町	1,068,598	885,537	1,074,501	979,118	994,089	876,991	899,278	876,991	955,809	934,628	931,616	817,292	817,292	989,857		11,407,314
		和束町	2,839,483	2,899,319	3,015,661	2,963,253	3,031,362	2,836,773	2,644,614	2,831,736	2,831,736	2,876,637	2,920,464	2,768,463	2,768,463	2,643,906		34,171,671
		精華町	4,058,965	3,868,354	4,101,095	4,005,405	4,001,306	3,566,436	4,159,544	3,888,045	3,888,045	3,865,970	3,990,795	3,477,739	3,477,739	4,382,655		47,386,309
		南丹	1,876,552	1,805,176	1,969,160	1,789,932	1,907,891	1,807,089	1,696,587	1,696,587	1,693,629	1,703,382	1,722,646	34,964	34,964	3,110,378		21,117,886
		小計	18,431,496	17,926,373	18,846,762	17,905,363	18,640,560	17,279,163	17,456,874	17,891,672	17,891,672	17,564,889	18,091,742	15,792,957	15,792,957	19,356,857		215,206,708
南丹	南丹	亀岡市	15,532,860	15,311,619	15,827,165	15,587,220	16,384,317	15,338,335	15,337,078	15,996,744	15,996,744	15,669,637	15,940,022	15,838,004	14,610,223		187,073,224	
		南丹市	10,601,134	10,103,657	10,394,679	10,255,938	10,328,392	10,017,727	10,097,232	10,517,306	10,517,306	10,101,367	10,736,034	10,536,222	9,558,153		123,247,841	
		京丹波町	5,806,952	5,579,171	5,816,383	5,970,452	5,967,408	5,834,282	6,066,521	6,143,874	6,143,874	6,231,166	6,106,918	5,987,747	5,905,920		71,416,794	
		小計	31,940,946	30,994,447	32,038,227	31,813,610	32,680,117	31,190,344	31,500,831	32,657,924	32,657,924	32,002,170	32,482,974	30,074,296	32,361,973	30,074,296		381,737,859
		中丹西	16,684,396	16,402,719	17,121,881	16,314,346	16,515,523	15,867,127	15,908,851	16,862,479	16,862,479	16,356,659	15,883,576	15,588,228	14,501,762		194,007,547	
		中丹東	14,014,713	13,357,155	14,032,288	13,798,689	14,465,511	13,546,168	13,314,334	13,701,420	13,701,420	13,200,422	13,538,666	13,420,700	12,097,110		162,487,176	
		小計	8,013,972	7,838,364	8,233,840	7,904,743	8,264,867	7,840,790	7,814,026	8,059,796	8,059,796	8,020,529	8,325,517	8,228,291	7,606,949		96,251,684	
		丹後	38,713,081	37,698,238	39,388,009	38,017,778	39,245,901	37,254,085	37,037,211	38,623,695	37,577,610	37,577,610	37,747,759	34,205,821	37,237,219	34,205,821		452,746,407
		宮津市	7,341,112	7,286,491	7,869,756	7,232,179	7,476,551	7,225,134	7,063,568	7,205,211	6,993,351	6,993,351	7,085,696	7,107,376	6,814,560		86,500,985	
		京丹後市	19,201,002	18,225,008	19,463,978	18,719,348	19,317,123	17,971,737	19,106,081	19,346,050	19,346,050	18,683,425	19,824,520	19,694,666	18,258,776		227,811,714	
伊根町	1,208,236	1,157,218	1,195,571	1,151,975	1,228,442	1,103,575	1,075,195	1,077,983	1,077,983	1,095,699	1,249,274	1,201,717	1,181,673		13,926,558			
与野野町	9,860,462	9,596,886	9,859,488	9,267,647	9,568,667	10,025,521	9,312,058	9,227,006	8,986,053	8,986,053	9,255,143	8,684,339	8,285,194		111,928,464			
小計	37,610,812	36,265,603	38,188,793	36,371,149	37,590,783	36,325,967	36,556,902	36,856,250	35,758,528	35,758,528	37,414,633	34,540,203	36,688,098	34,540,203		440,167,721		
合計(京都市除く)	461,815,867	456,182,314	472,276,355	452,807,933	468,106,691	448,839,507	451,595,402	463,654,091	448,007,241	448,007,241	458,608,218	430,542,686	453,852,576	430,542,686		5,468,288,881		
合計	198,678,481	192,640,495	201,061,102	194,968,810	201,310,666	190,901,568	193,439,062	198,443,302	191,684,414	191,684,414	195,988,833	185,661,020	191,847,042	185,661,020		2,336,623,795		

4-1(3) 介護給付費の状況【月別・市町村別】(令和5年度)(続き)

(高額介護(介護予防)サービス費・高額医療合算介護(介護予防)サービス費)

(単位：円)

区域	保健所	市町村名	令和5年3月	4月	5月	6月	7月	8月	9月	10月	11月	12月	令和6年1月	2月	3月	計
京都・乙訓	乙訓	京都市	364,492,243	516,289,080	481,273,972	469,993,799	482,590,717	379,931,218	403,435,075	370,347,724	382,364,404	364,424,632	379,359,528	4,930,318,796		
		向日市	9,768,286	9,493,855	23,167,780	11,706,464	11,485,978	10,592,784	11,038,719	10,829,435	10,385,141	10,827,036	10,499,331	10,821,643	140,416,452	
		長岡京市	12,941,829	11,537,766	36,654,419	22,653,790	15,047,383	13,053,406	14,400,138	12,665,599	13,025,059	15,972,561	11,567,384	11,204,321	190,725,655	
		大山崎町	3,843,575	3,349,166	3,245,806	3,555,704	3,529,347	7,130,846	7,131,317	3,906,907	4,033,140	3,337,848	3,713,913	3,458,258	50,035,827	
		小計	26,353,690	24,380,787	63,068,005	37,915,958	30,062,708	30,777,036	32,570,174	27,201,941	27,443,340	30,137,445	25,780,628	25,484,222	381,175,934	
山城北	山城北	宇治市	390,845,933	540,669,867	544,341,977	507,909,757	462,653,425	410,708,254	413,018,345	397,791,064	412,501,849	390,205,260	404,843,750	5,311,494,730		
		城陽市	28,388,369	80,437,455	36,349,889	37,286,117	34,240,110	35,125,538	32,725,811	17,008,949	13,469,131	11,938,897	32,474,273	450,584,925		
		八幡市	11,423,639	9,820,699	31,428,526	13,409,572	13,343,569	12,235,496	15,371,587	12,526,677	14,685,549	13,842,240	15,180,379	16,754,076	178,730,818	
		京田辺市	11,416,454	30,997,994	16,734,338	14,666,648	14,145,029	14,950,951	15,427,917	8,442,873	8,302,389	8,357,658	8,263,053	7,941,651	110,872,798	
		久御山町	7,863,090	6,769,853	11,866,773	13,589,634	11,634,158	8,358,131	9,483,535	8,442,873	8,302,389	8,357,658	8,263,053	7,941,651	110,872,798	
山城南	山城南	304,280	3,310,027	2,450,107	3,054,090	3,233,795	2,312,262	2,623,781	2,247,816	3,823,367	1,979,903	2,062,369	2,340,257	31,777,785		
		井手町	1,571,578	1,282,856	1,703,231	1,501,920	1,730,598	1,730,669	1,702,055	4,349,201	1,696,763	1,942,623	1,979,903	2,062,369	23,253,766	
		宇治田原町	1,138,894	888,593	3,041,570	1,563,246	1,236,215	1,117,327	1,250,809	1,341,198	1,237,749	1,157,083	1,061,754	1,286,752	16,311,190	
		小計	62,106,304	133,507,477	103,574,434	85,061,227	79,563,474	75,830,374	79,722,349	76,791,188	81,364,662	74,150,573	74,256,383	77,507,363	1,003,438,808	
		木津川市	10,648,593	10,090,184	27,996,622	13,718,096	12,616,019	12,281,888	12,297,661	12,285,556	12,016,752	12,395,974	12,134,581	12,469,584	160,951,310	
南丹	南丹	笠置町	687,505	529,940	1,550,463	676,054	643,390	585,459	629,397	532,375	658,848	658,960	652,241	8,495,656		
		和束町	1,207,941	1,607,139	1,505,548	3,162,019	1,518,669	1,710,022	1,535,371	1,498,987	1,545,218	1,615,725	1,506,317	1,565,174	19,978,130	
		精華町	5,217,950	4,269,409	12,140,040	5,707,265	5,435,959	4,893,969	5,817,056	4,450,400	6,288,155	5,792,274	5,216,819	5,713,972	70,942,968	
		山南町	702,101	630,633	827,105	722,536	791,044	787,016	930,065	736,021	653,823	742,574	2,136,929	778,642	10,438,489	
		小計	18,463,790	17,127,305	44,019,778	23,985,970	21,005,081	20,298,354	21,271,177	19,600,161	21,036,323	21,205,395	21,653,606	21,179,613	270,806,553	
中丹	中丹	亀岡市	15,445,418	14,331,324	13,343,715	15,183,257	14,404,878	18,107,522	20,491,269	18,581,632	17,922,776	17,881,851	18,909,666	14,686,136	199,289,444	
		南丹市	6,789,284	5,457,991	13,483,711	8,823,472	8,840,120	6,785,188	7,036,163	7,467,023	6,173,217	6,734,603	6,606,190	6,188,378	90,355,340	
		京丹波町	2,661,730	3,285,093	6,422,197	3,718,699	3,385,168	4,079,328	3,482,894	3,510,371	3,485,158	3,265,112	3,986,322	3,540,330	44,772,402	
		小計	24,896,432	23,074,408	33,249,623	27,725,428	26,610,166	28,972,038	31,010,326	29,559,026	27,581,151	27,881,566	29,472,178	24,384,844	334,417,186	
		福知山市	12,163,058	10,648,546	19,313,165	18,761,636	12,747,025	18,330,518	14,856,532	13,048,547	12,819,522	13,013,513	11,686,327	11,967,073	169,355,462	
丹後	丹後	舞鶴市	12,372,142	34,739,995	16,304,423	16,338,149	14,700,683	15,568,738	15,497,978	14,996,622	15,095,384	14,950,315	14,583,325	15,410,902	200,556,656	
		綾都市	8,486,843	7,274,511	15,007,699	11,974,924	6,908,011	7,524,235	7,181,267	6,991,057	6,812,040	6,871,475	7,445,450	7,738,396	100,315,908	
		小計	33,022,043	52,663,052	50,625,287	47,074,709	34,355,719	41,423,491	37,535,777	35,036,226	34,826,946	34,835,303	33,715,102	35,116,371	470,230,026	
		宮津市	3,962,180	3,333,826	6,404,130	6,671,955	8,053,148	5,385,139	4,814,469	4,541,657	5,050,624	4,452,548	4,386,060	5,916,246	62,971,982	
		京丹後市	11,228,459	9,953,557	18,255,741	18,011,128	12,827,044	10,826,586	11,452,272	11,048,989	10,823,761	11,293,130	10,975,919	11,283,031	147,979,617	
合計(京都市除く)	合計	伊根町	611,717	565,285	775,949	754,054	708,369	575,548	840,323	714,709	698,495	694,425	726,031	1,181,893	8,846,798	
		与野野町	5,271,305	3,926,965	5,081,998	6,164,597	6,192,839	4,871,789	7,937,804	4,859,408	4,390,423	4,704,320	4,299,067	5,245,263	62,945,778	
		小計	21,073,661	17,779,633	30,517,818	31,601,734	27,781,400	21,659,062	25,044,868	21,164,763	20,963,303	21,144,423	20,387,077	23,626,433	282,744,175	
		合計	550,408,163	784,821,742	806,328,917	723,358,825	651,969,265	598,851,573	630,589,746	595,169,709	583,563,448	591,719,109	569,689,606	586,658,374	7,673,128,478	
		小計	185,915,920	268,532,662	325,054,945	253,365,026	219,378,548	218,920,355	227,154,871	209,353,305	213,215,725	209,354,705	205,264,974	207,298,846	2,742,809,682	

4-1(3) 介護給付費の状況【月別・市町村別】(令和5年度)(続き)

(国保連合会への審査支払委託経費)

(単位：円)

区域	保連所	市町村名	令和5年3月	4月	5月	6月	7月	8月	9月	10月	11月	12月	令和6年1月	2月	3月	計				
京都・乙訓	乙訓	京都市	13,518,021	13,676,944	13,829,553	13,855,693	13,831,195	13,728,214	13,957,032	14,081,166	14,106,611	14,050,733	13,977,238	13,977,238	13,987,846	166,600,246				
		向日市	411,861	416,029	414,513	414,072	417,228	416,345	414,029	420,195	419,627	425,753	423,668	412,430	417,859	5,009,580				
		長岡京市	618,392	630,705	624,769	634,493	638,850	635,756	634,769	635,124	640,491	639,671	645,858	633,419	649,394	7,626,922				
		大山崎町	126,026	126,785	124,575	125,911	125,963	123,374	123,374	124,827	126,405	126,785	128,679	126,847	132,719	1,519,896				
		小計	1,156,279	1,173,519	1,163,857	1,175,476	1,182,041	1,175,475	1,175,475	1,180,146	1,186,523	1,192,209	1,198,205	1,172,696	1,199,972	14,156,398				
		小計	14,674,300	14,850,463	14,993,410	15,031,169	15,013,236	14,903,689	14,903,689	15,137,178	15,267,689	15,298,820	15,248,938	15,149,934	15,187,818	180,756,644				
		山城北	山城北	宇治市	1,432,835	1,443,696	1,459,291	1,465,921	1,479,874	1,461,690	1,461,690	1,480,885	1,491,113	1,497,680	1,483,789	1,482,716	1,478,990	17,658,480		
				城陽市	533,280	535,994	539,909	550,264	545,781	540,414	540,414	557,841	553,863	556,957	565,608	571,227	562,324	6,613,462		
				八幡市	575,015	573,562	582,276	582,655	577,477	578,235	578,235	579,814	591,052	583,286	598,377	599,008	593,263	7,014,020		
				京田辺市	422,784	426,700	430,299	431,561	438,064	436,991	436,991	440,211	439,832	440,906	440,590	442,168	440,085	5,230,191		
久御山町	117,628			118,134	117,818	117,060	121,607	115,356	115,356	115,988	117,060	119,082	117,629	118,765	115,987	1,412,114				
井手町	74,946			74,062	73,873	76,714	75,704	74,946	74,946	74,567	75,767	75,704	76,966	77,093	76,146	906,488				
宇治田原町	64,465			65,981	66,675	65,665	67,064	65,664	65,664	65,223	65,096	67,749	68,854	63,518	63,833	786,777				
小計	3,220,953			3,238,129	3,270,141	3,289,840	3,305,561	3,273,296	3,273,296	3,314,529	3,333,783	3,341,364	3,348,813	3,354,495	3,330,628	39,621,532				
山城南	山城南			木津川市	471,276	473,549	475,128	483,399	486,493	485,041	485,041	489,587	486,619	491,733	489,082	488,829	495,585	5,816,321		
				笠置町	20,646	18,120	20,962	19,193	18,815	18,373	18,373	18,183	18,121	18,868	19,383	17,931	19,383	227,798		
		和束町	46,597	48,112	47,670	48,491	48,617	47,480	47,480	49,627	48,996	49,880	47,543	45,523	50,637	579,173				
		精華町	244,098	239,931	243,656	243,909	248,645	245,424	245,424	249,655	248,834	253,506	246,435	251,297	251,107	2,966,497				
		南山城村	31,254	31,127	32,137	30,622	32,011	31,064	31,064	30,622	30,369	31,632	29,801	28,222	29,485	368,346				
		小計	813,871	810,839	819,553	825,614	834,581	827,382	827,382	837,674	832,939	845,439	832,244	831,802	846,197	9,958,135				
		南丹	南丹	亀岡市	527,029	529,933	535,994	535,679	545,781	548,370	548,370	551,906	555,694	558,346	556,262	551,843	554,179	6,551,016		
				南丹市	299,851	298,778	303,323	301,997	300,482	302,187	302,187	302,187	301,555	301,934	299,598	296,504	302,755	3,611,151		
				京丹波町	128,237	129,625	126,974	131,204	134,803	128,994	128,994	130,510	133,350	135,497	134,171	128,678	133,035	1,575,078		
				小計	955,117	958,336	966,291	968,880	981,066	979,551	979,551	984,603	990,599	995,777	990,031	977,025	989,969	11,737,245		
中丹	中丹			福知山市	629,000	625,401	637,965	635,567	631,209	625,716	625,716	633,041	639,165	639,733	637,461	637,397	633,988	7,605,643		
				舞鶴市	683,363	685,447	694,034	687,720	682,984	678,059	678,059	680,900	690,624	697,128	692,140	675,976	675,218	8,223,593		
				綾部市	341,587	338,871	343,607	339,629	347,711	340,955	340,955	342,849	346,891	345,186	345,059	339,503	335,904	4,107,752		
				小計	1,653,950	1,649,719	1,675,606	1,662,916	1,661,904	1,644,730	1,644,730	1,656,790	1,676,680	1,682,047	1,674,660	1,652,876	1,645,110	19,936,988		
				丹後	丹後	宮津市	212,023	214,296	217,390	213,854	211,391	208,424	208,424	214,359	215,307	212,149	211,771	210,760	207,856	2,549,580
						京丹後市	456,754	458,458	468,372	465,341	460,352	451,008	451,008	456,501	462,626	455,618	451,513	453,344	450,566	5,490,453
		伊根町	30,243			30,370	31,380	29,801	29,738	31,380	31,380	29,675	31,885	29,738	29,864	29,928	27,528	361,530		
		与野野町	211,013			214,928	217,927	213,697	220,326	218,905	218,905	220,232	220,862	221,115	221,052	217,895	217,390	2,615,342		
		小計	910,033			918,052	935,069	922,693	921,807	909,717	909,717	920,767	930,680	918,620	914,200	911,927	903,340	11,016,905		
		合計	22,228,224			22,425,538	22,860,070	22,701,112	22,718,155	22,538,365	22,538,365	22,851,541	23,032,370	23,082,067	23,008,886	22,878,059	22,903,082	273,027,449		
合計(京都市除く)	8,710,203	8,748,594	8,830,517			8,845,419	8,886,960	8,810,151	8,810,151	8,894,509	8,951,204	8,975,456	8,958,153	8,900,821	8,915,216	106,427,203				

4-1(3) 介護給付費の状況【月別・市町村別】(令和5年度)(続き)

(単位：円)

区域	保健所	市町村名	令和5年3月	4月	5月	6月	7月	8月	9月	10月	11月	12月	令和6年1月	2月	3月	計			
京都・乙訓	乙訓	京都市	11,555,744,278	11,642,345,629	12,314,141,613	12,037,655,401	12,211,191,402	12,058,097,353	12,029,363,812	12,347,456,343	12,101,555,172	12,161,986,317	11,935,059,310	11,613,301,264	450,391,752	144,458,289,646			
		向日市	367,429,705	370,454,318	382,562,645	387,863,135	381,922,979	378,327,330	389,701,277	388,225,875	383,081,053	384,988,793	374,522,002	369,106,810	12,325,875	4,570,511,797			
		長岡京市	539,518,100	547,700,912	558,375,974	573,928,317	573,462,475	562,974,405	553,078,003	568,561,236	547,244,746	547,244,746	557,336,749	543,906,489	535,821,959	13,795,529	6,675,704,894		
		大山崎町	121,669,205	119,486,004	119,895,154	119,001,956	121,371,787	119,563,040	124,932,915	128,181,868	121,262,148	122,148,003	122,148,003	118,479,213	127,136,893	3,791,832	1,466,920,018		
		小計	1,028,617,010	1,037,641,234	1,060,833,773	1,080,793,408	1,076,757,241	1,060,864,775	1,067,712,195	1,079,824,157	1,053,495,687	1,067,710,627	1,036,907,704	1,032,065,662	29,913,236	12,713,136,709			
		小計	12,564,361,288	12,679,986,863	13,374,975,386	13,118,448,809	13,287,948,643	13,118,962,128	13,097,076,007	13,427,280,500	13,155,050,859	13,229,696,944	12,971,967,014	12,645,366,926	480,304,988	157,171,426,355			
		山城北	山城北	宇治市	1,225,520,620	1,224,222,013	1,324,182,625	1,259,480,513	1,278,928,582	1,258,214,049	1,276,651,666	1,309,076,007	1,297,133,171	1,256,815,326	1,268,331,432	1,259,106,215	1,215,844,047	41,573,113	15,186,003,372
				城陽市	484,496,667	479,989,573	490,130,604	512,693,827	500,048,843	493,796,651	500,667,313	500,667,313	521,376,171	500,162,948	521,118,168	509,193,324	495,436,425	22,797,417	6,031,507,931
				八幡市	480,790,578	487,402,366	522,437,236	511,582,284	504,749,710	508,200,130	501,083,663	501,083,663	522,594,882	500,755,765	515,206,944	504,557,049	488,937,735	19,130,547	6,067,428,889
				京田辺市	342,261,102	342,467,011	354,870,718	358,039,715	360,442,269	354,569,497	351,967,305	359,652,901	348,678,844	348,678,844	353,991,238	346,537,450	338,559,385	13,450,712	4,225,488,147
久御山町	105,211,822			100,720,164	110,213,548	106,906,136	111,833,857	104,916,391	104,059,923	109,097,301	103,296,882	103,296,882	104,870,760	107,241,695	100,124,560	2,920,486	1,271,413,525		
井手町	65,764,604			63,959,570	68,996,362	68,109,143	67,512,221	69,239,070	66,308,903	66,308,903	70,180,797	71,033,841	68,206,495	67,609,271	66,499,467	2,612,102	816,031,846		
宇治田原町	63,264,101			62,381,639	64,166,957	65,553,962	65,248,290	65,558,481	62,447,511	62,447,511	62,640,366	62,310,332	62,097,426	59,890,308	58,572,052	1,862,320	755,993,745		
小計	2,767,309,494			2,760,742,336	2,934,998,050	2,882,365,580	2,888,763,772	2,854,494,269	2,863,186,284	2,942,675,589	2,843,053,938	2,843,053,938	2,893,822,463	2,854,135,312	2,763,973,671	104,346,697	34,353,867,455		
小計	425,392,630			435,430,342	443,750,422	457,669,043	449,528,254	447,064,610	441,749,517	454,951,004	446,654,267	450,031,596	442,446,158	442,446,158	438,439,370	17,144,219	5,350,251,432		
山城南	山城南			22,649,945	19,701,269	22,435,200	21,705,321	20,984,472	20,073,534	19,900,731	19,900,731	21,107,077	20,794,718	21,276,697	19,219,421	21,173,624	1,050,305	252,078,014	
山城南	山城南	51,892,431	52,995,316	55,917,592	53,960,674	57,228,621	54,534,839	53,626,598	54,313,567	54,392,266	53,000,385	50,668,978	50,864,921	2,011,418	645,413,606				
山城南	山城南	207,661,556	203,584,514	214,108,957	216,969,282	211,142,770	207,994,231	211,921,629	215,146,305	213,245,572	216,090,252	205,652,230	211,029,382	38,655,348	7,537,159	2,542,083,839			
山城南	山城南	32,533,518	31,638,287	34,435,552	32,180,540	33,145,780	32,792,605	32,855,471	33,597,150	33,822,236	32,494,074	23,571,252	28,385,348	760,162,645	889,092	392,410,905			
小計	740,129,780	743,349,728	770,647,723	782,484,860	775,029,897	782,459,819	759,855,946	779,115,103	788,909,059	772,899,004	741,558,039	741,558,039	569,659,802	18,242,210	6,838,461,284				
南丹	南丹	542,326,501	552,350,837	565,736,171	559,750,427	587,758,070	575,226,556	574,394,458	590,767,610	570,184,475	580,006,791	580,006,791	312,091,781	305,503,446	7,467,314	3,805,686,706			
南丹	南丹	312,777,831	313,137,408	321,564,957	320,846,194	318,696,716	320,738,298	316,929,031	324,279,237	314,970,988	316,683,505	316,683,505	156,821,799	157,174,617	3,758,779	1,933,113,232			
南丹	南丹	155,759,470	153,957,743	160,070,197	164,448,149	164,174,812	159,044,740	162,679,486	166,023,748	164,392,652	164,807,040	164,807,040	103,857,332	101,473,533	29,468,303	12,577,261,222			
小計	1,010,863,802	1,019,445,988	1,047,371,331	1,045,044,770	1,070,629,598	1,055,009,594	1,054,002,975	1,081,070,595	1,049,548,115	1,049,548,115	1,061,497,336	1,038,573,382	588,136,861	564,697,442	13,531,737	7,146,842,144			
中丹	中丹	583,540,437	576,816,410	601,198,846	605,512,306	608,961,035	595,175,820	598,010,234	607,432,690	604,262,125	599,566,201	599,566,201	312,091,781	305,503,446	7,467,314	3,805,686,706			
中丹	中丹	627,888,954	617,664,087	666,789,517	634,307,276	645,173,355	635,999,943	633,180,805	646,490,567	631,262,679	641,223,660	619,791,440	600,475,754	18,178,288	7,618,526,325				
中丹	中丹	343,563,282	340,677,673	353,440,185	354,000,213	357,624,395	342,172,315	340,529,160	350,791,753	342,718,558	348,027,430	337,394,877	328,205,465	9,966,091	4,149,111,397				
小計	1,555,092,673	1,535,158,170	1,621,428,548	1,593,819,795	1,611,758,785	1,573,348,078	1,571,720,199	1,604,715,010	1,578,243,362	1,578,243,362	1,588,817,291	1,545,323,178	1,493,378,661	41,676,116	18,914,479,866				
丹後	丹後	206,124,448	209,479,657	217,221,359	211,293,375	214,883,982	215,695,353	212,789,249	219,568,444	211,467,880	212,229,004	207,433,077	199,695,954	6,659,052	2,544,560,834				
丹後	丹後	503,166,339	501,375,719	521,651,168	519,261,356	528,703,459	514,160,837	516,102,876	522,505,043	509,874,376	518,725,027	506,416,809	487,953,245	15,280,451	6,165,176,705				
丹後	丹後	33,151,273	32,946,769	34,000,335	32,629,737	33,903,944	35,102,389	32,512,590	35,069,088	31,891,695	36,776,904	35,194,910	32,951,772	1,312,573	407,443,979				
丹後	丹後	216,423,381	222,824,395	225,219,562	212,776,578	229,856,767	229,063,884	223,417,488	224,488,791	219,524,234	224,169,657	216,527,531	209,952,298	29,993,447	2,660,995,937				
小計	958,865,441	966,626,540	988,092,424	975,961,046	1,007,348,152	994,022,463	984,822,203	1,001,641,366	972,778,185	972,778,185	991,900,592	965,572,327	930,553,269	29,993,447	11,778,177,455				
合計	合計	19,616,622,478	19,705,309,625	20,747,513,462	20,398,124,860	20,638,478,847	20,358,296,351	20,330,661,614	20,836,498,163	20,367,593,518	20,538,633,630	20,117,129,252	19,608,170,605	714,427,744	243,977,450,149				
合計	合計	8,060,878,200	8,062,963,996	8,433,371,849	8,360,469,459	8,427,287,445	8,300,198,998	8,301,297,802	8,489,041,820	8,266,028,346	8,376,647,313	8,182,069,942	7,994,869,341	264,035,992	99,519,160,503				

5 介護サービスの利用状況 【サービス区分別・市町村別等】

5-1) 介護サービスの利用状況【サービス区分別・市町村別】

圏域	保健所名	市町村名	居宅サービス																		
			訪問介護				訪問入浴介護				訪問看護				訪問リハビリテーション						
			R4実績 A(回)	R5実績 B(回)	R5計画見込量 C(回)	計画進捗 B/C	前年度比 B/A	R4実績 A(回)	R5実績 B(回)	R5計画見込量 C(回)	計画進捗 B/C	前年度比 B/A	R4実績 A(回)	R5実績 B(回)	R5計画見込量 C(回)	計画進捗 B/C	前年度比 B/A	R4実績 A(回)	R5実績 B(回)	R5計画見込量 C(回)	計画進捗 B/C
京都・乙訓	乙訓	京都市	4,135,676	4,440,304	4,140,232	107.4%	107.4%	60,901	63,218	96.3%	102.3%	1,060,001	1,169,735	1,109,765	105.4%	110.4%	447,052	471,610	428,821	110.0%	105.5%
		向日市	111,247	127,571	114,962	114.7%	114.7%	1,222	2,242	48.7%	89.3%	17,727	20,212	21,205	95.3%	114.0%	32,852	31,765	29,423	108.0%	97.6%
		長岡京市	168,583	189,281	182,266	112.3%	112.3%	1,525	799	244.3%	28.3%	28,343	32,012	35,857	89.3%	112.9%	31,224	30,952	32,970	93.9%	99.1%
		大山崎町	33,380	31,441	32,724	94.2%	94.2%	264	576	32.5%	70.8%	4,991	5,860	4,764	123.0%	117.4%	3,191	3,404	4,944	68.9%	106.7%
山城北	小計	計	3,132,101	3,482,993	3,299,952	105.6%	111.2%	3,011	3,617	89.3%	107.3%	51,061	58,084	61,826	93.9%	113.8%	66,967	66,121	67,337	98.2%	98.7%
		宇治市	4,448,886	4,788,597	4,470,184	107.1%	107.6%	62,562	64,131	66.835	96.0%	1,111,062	1,227,819	1,171,591	104.8%	110.5%	514,019	537,731	496,158	108.4%	104.6%
		宇治市	480,442	517,233	471,061	109.8%	107.7%	6,728	7,526	6.509	115.6%	102,247	113,540	103,685	109.5%	111.0%	56,336	60,310	61,180	98.6%	107.1%
		城陽市	205,038	253,266	189,683	133.5%	123.5%	2,752	2,968	2,400	123.7%	26,580	30,832	31,056	99.3%	116.0%	12,472	13,577	15,031	90.3%	108.9%
山城北	小計	八幡市	224,946	240,173	253,164	106.8%	106.8%	2,538	2,695	2,376	113.4%	38,918	42,262	46,500	90.9%	108.6%	5,891	5,031	7,152	70.3%	85.4%
		京田辺市	165,059	172,669	186,180	92.7%	104.6%	2,054	2,474	2,448	101.1%	29,702	32,644	36,168	90.3%	109.9%	11,664	14,371	14,484	99.2%	123.2%
		久御山町	24,968	28,526	30,187	94.5%	114.3%	510	561	547	102.5%	4,937	5,739	5,142	111.6%	116.2%	4,182	4,298	4,225	101.7%	102.8%
		井手町	18,251	21,597	12,978	166.4%	118.3%	560	611	528	115.7%	4,921	6,848	5,707	120.0%	139.2%	1,207	1,503	1,032	145.6%	124.5%
山城南	小計	宇治田原町	14,145	15,736	19,970	78.8%	111.2%	363	504	472	106.9%	2,171	2,597	3,202	81.1%	119.6%	2,193	2,382	2,777	85.8%	108.6%
		小計	1,132,849	1,249,200	1,163,223	107.4%	110.3%	15,505	17,339	15,280	113.5%	209,476	234,462	231,460	101.3%	111.9%	93,945	101,472	105,881	95.8%	108.0%
		木津川市	155,667	188,701	210,914	89.5%	121.2%	1,172	1,387	1,145	121.1%	32,466	34,502	47,368	72.8%	106.3%	6,662	6,315	6,739	93.7%	94.8%
		笠置町	7,053	7,193	12,602	57.1%	102.0%	35	4	4	25.0%	1,106	1,120	1,851	60.5%	101.3%	0	0	0	-	-
南丹	小計	和束町	14,230	15,063	20,071	75.0%	105.9%	141	129	367	35.1%	3,343	4,213	3,886	108.4%	126.0%	154	18	108	16.7%	11.7%
		精華町	69,029	80,616	81,252	99.2%	116.8%	331	366	1,020	35.9%	15,080	15,970	27,972	57.1%	105.9%	3,848	3,203	4,116	77.8%	83.2%
		南山城村	5,330	7,931	13,852	57.3%	148.8%	241	207	258	80.2%	1,068	1,011	1,311	77.1%	94.7%	0	0	0	-	-
		小計	251,309	299,504	338,691	88.4%	119.2%	1,920	2,090	2,794	74.8%	53,063	58,816	82,388	69.0%	107.1%	10,664	9,536	10,963	87.0%	89.4%
南丹	小計	亀岡市	155,360	179,369	182,110	98.5%	115.5%	3,114	3,192	5,008	63.7%	21,933	26,256	21,427	122.5%	119.7%	8,533	8,180	8,098	101.0%	95.9%
		南丹市	63,222	65,793	70,284	93.6%	104.1%	1,061	1,089	1,224	89.0%	6,245	8,417	7,356	114.4%	134.8%	11,505	8,910	11,088	80.4%	77.4%
		京丹波町	31,335	30,353	32,664	92.9%	96.9%	339	346	372	93.0%	2,677	2,894	2,724	106.2%	108.1%	5,719	5,565	5,676	98.0%	97.3%
		小計	249,917	275,515	285,058	96.7%	110.2%	4,514	4,627	6,604	70.1%	30,855	37,567	31,507	119.2%	121.8%	25,757	22,655	24,862	91.1%	88.0%
中丹	小計	福知山市	157,164	155,108	149,239	103.9%	98.7%	5,077	4,596	6,322	72.7%	24,421	25,209	33,247	75.8%	103.2%	8,720	9,081	8,536	106.4%	104.1%
		舞鶴市	143,726	141,175	153,644	91.9%	98.2%	5,249	5,492	5,219	105.2%	30,734	32,903	31,974	102.9%	107.1%	13,159	13,458	14,466	93.0%	102.3%
		綾部市	77,065	77,729	73,568	105.7%	100.9%	2,688	2,687	1,594	168.6%	13,982	15,283	17,231	88.7%	109.3%	3,184	4,841	2,143	225.9%	152.0%
		小計	377,955	374,012	376,451	99.4%	99.0%	13,014	12,775	13,135	97.3%	69,137	73,395	82,452	89.0%	106.2%	25,063	27,380	25,145	108.9%	109.2%
丹後	小計	宮津市	33,676	35,391	39,156	90.4%	105.1%	979	732	1,440	50.8%	12,053	11,972	14,724	81.3%	99.3%	3,720	2,659	5,292	50.2%	71.5%
		京丹後市	80,854	78,268	71,591	103.3%	96.8%	328	375	378	114.3%	15,546	14,663	21,835	67.2%	94.3%	3,104	4,334	3,248	133.4%	139.6%
		伊根町	5,382	5,280	8,184	64.5%	98.1%	160	139	132	105.3%	1,116	1,156	2,112	54.7%	103.6%	0	86	0	∞	∞
		与野町	32,375	34,587	37,956	91.1%	106.8%	748	751	792	94.8%	7,413	9,186	9,300	98.8%	123.9%	4,509	5,355	3,552	150.8%	118.8%
合計(京都市除く)	小計	小計	152,287	153,526	156,887	97.9%	100.8%	2,215	1,997	2,742	72.8%	36,128	36,977	47,971	77.1%	102.3%	11,333	12,434	12,092	102.8%	109.7%
		合計	6,613,203	7,140,354	6,790,495	105.2%	108.0%	99,730	102,959	107,389	95.9%	1,509,721	1,667,036	1,647,369	101.2%	110.4%	680,781	711,208	675,100	105.3%	104.5%
		合計	2,477,527	2,700,050	2,650,263	101.9%	109.0%	40,179	42,058	44,171	95.2%	449,720	497,301	537,604	92.5%	110.6%	233,729	239,598	246,279	97.3%	102.5%
		合計	2,477,527	2,700,050	2,650,263	101.9%	109.0%	40,179	42,058	44,171	95.2%	449,720	497,301	537,604	92.5%	110.6%	233,729	239,598	246,279	97.3%	102.5%

5-1(1) 介護サービスの利用状況【サービス区分別・市町村別】(続き)

圏域	保健所名	市町村名	居宅サービス																
			居宅療養管理指導				通所介護				通所リハビリテーション								
			R4実績 A(人)	R5実績 B(人)	R5計画見込量 C(人)	計画進捗 B/C	前年度比 B/A	R4実績 A(回)	R5実績 B(回)	R5計画見込量 C(回)	計画進捗 B/C	前年度比 B/A	R4実績 A(回)	R5実績 B(回)	R5計画見込量 C(回)	計画進捗 B/C	前年度比 B/A		
京 都 ・ 乙 訓	乙訓	京都市	181,190	193,340	185,976	104.0%	106.7%	1,627,895	1,729,331	1,991,566	86.8%	106.2%	421,534	442,160	479,746	92.2%	104.9%		
		向日市	9,038	9,899	4,896	202.2%	107.5%	65,965	67,100	78,192	85.8%	101.7%	18,750	17,810	23,579	75.5%	95.0%		
		長岡京市	13,514	14,512	7,896	183.8%	109.4%	85,947	86,895	89,064	97.6%	101.1%	32,576	35,498	36,284	97.8%	109.0%		
		大山崎町	2,775	3,223	1,284	251.0%	116.1%	24,339	24,542	23,520	104.3%	100.8%	9,662	9,533	10,992	86.7%	98.7%		
		計	25,327	27,634	14,076	196.3%	109.1%	176,251	178,537	190,776	93.6%	101.3%	60,988	62,841	70,855	88.7%	103.0%		
		小計	206,517	220,974	200,052	110.5%	107.0%	1,804,146	1,907,868	2,182,342	87.4%	105.7%	482,522	505,001	550,601	91.7%	104.7%		
		山 城 北	山城北	宇治市	17,486	18,756	16,536	113.4%	107.3%	169,166	179,453	199,778	89.8%	106.1%	60,477	60,927	70,942	85.9%	100.7%
				城陽市	9,498	11,284	4,248	265.6%	118.8%	33,394	37,670	33,248	113.3%	112.8%	22,066	21,843	21,223	102.9%	99.0%
				八幡市	13,617	14,866	7,872	188.8%	109.2%	64,899	64,552	66,480	97.1%	99.5%	33,337	34,936	43,872	79.6%	104.8%
				京田辺市	8,709	9,738	4,932	197.4%	111.8%	45,858	44,312	61,932	71.5%	96.6%	26,861	26,113	36,552	71.4%	97.2%
久御山町	1,276			1,393	696	200.1%	109.2%	15,303	16,220	17,573	92.3%	106.0%	4,121	3,761	5,623	66.9%	91.3%		
井手町	526			727	324	224.4%	138.2%	10,324	10,990	10,955	100.3%	106.5%	3,313	3,558	3,676	96.8%	107.4%		
宇治田原町	632			635	588	108.0%	100.5%	6,717	7,584	5,999	126.4%	112.9%	6,416	6,523	6,266	104.1%	101.7%		
小計	51,744			57,399	35,196	163.1%	110.9%	345,661	360,781	395,965	91.1%	104.4%	156,591	157,661	188,155	83.8%	100.7%		
山 城 南	山城南			木津川市	9,400	10,870	4,932	220.4%	115.6%	89,218	88,044	88,902	99.0%	98.7%	12,494	14,078	18,455	76.3%	112.7%
				笠置町	489	375	324	115.7%	80.0%	5,121	5,058	5,781	87.5%	98.8%	0	4	145	2.8%	∞
		和束町	393	415	348	119.3%	105.6%	11,296	11,797	12,172	96.9%	104.4%	395	510	449	113.6%	129.1%		
		精華町	4,119	4,903	2,340	209.5%	119.0%	46,481	45,803	50,724	90.3%	98.5%	11,169	12,492	12,180	102.6%	111.8%		
		南山城村	334	253	216	117.1%	75.7%	6,255	6,392	7,192	88.9%	102.2%	348	334	487	68.6%	96.0%		
		小計	14,715	16,816	8,160	206.1%	114.3%	158,371	157,094	164,771	95.3%	99.2%	24,406	27,418	31,716	86.4%	112.3%		
		南 丹	南丹	亀岡市	6,665	7,263	4,656	156.0%	109.0%	63,385	62,061	79,010	78.5%	97.9%	21,093	21,785	30,385	71.7%	103.3%
				南丹市	2,490	2,802	1,776	157.8%	112.5%	34,588	35,494	44,388	80.0%	102.6%	11,068	11,529	13,248	87.0%	104.2%
				京丹波町	899	946	708	133.6%	105.2%	22,144	22,209	28,404	78.2%	100.3%	4,205	3,231	5,424	59.6%	76.8%
				小計	10,054	11,011	7,140	154.2%	109.5%	120,117	119,764	151,802	78.9%	99.7%	36,366	36,545	49,057	74.5%	100.5%
中丹西	2,664			2,750	2,004	137.2%	103.2%	102,229	104,116	117,149	88.9%	101.8%	14,937	15,973	19,369	82.5%	106.9%		
中丹東	3,796			3,899	3,996	97.6%	102.7%	76,092	76,496	81,845	93.5%	100.5%	39,192	42,640	47,672	89.4%	108.8%		
小計	2,143			2,122	1,332	159.3%	99.0%	57,504	56,138	58,735	95.6%	97.6%	7,470	7,809	10,369	75.3%	104.5%		
丹後	8,603			8,771	7,332	119.6%	102.0%	235,825	236,750	257,729	91.9%	100.4%	61,599	66,422	77,410	85.8%	107.8%		
宮津市	582			607	528	115.0%	108.0%	24,728	23,543	31,680	74.3%	95.2%	3,745	4,031	4,428	91.0%	107.6%		
京丹後市	1,278			1,467	1,260	116.4%	114.8%	85,392	83,299	110,525	75.4%	97.6%	11,755	12,483	14,269	87.5%	106.2%		
伊根町	141	123	144	85.4%	87.2%	4,365	2,178	5,124	42.5%	49.9%	315	183	960	19.1%	58.1%				
与野町	1,055	1,118	876	127.6%	106.0%	40,316	39,407	47,652	82.7%	97.7%	2,160	2,159	3,804	56.8%	100.0%				
小計	3,036	3,315	2,808	118.1%	109.2%	154,791	148,427	194,981	76.1%	95.9%	17,975	18,856	23,461	80.4%	104.9%				
合計(京都市除く)	294,669	318,286	260,688	122.1%	108.0%	2,818,911	2,930,684	3,347,589	87.5%	104.0%	779,459	811,903	920,399	88.2%	104.2%				
合計	113,479	124,946	74,712	167.2%	110.1%	1,191,016	1,201,353	1,356,023	88.6%	100.9%	357,925	369,743	440,653	83.9%	103.3%				

5-1) 介護サービスの利用状況【サービス区分別・市町村別】(続き)

圏域	保健所名	市町村名	居宅サービス												特定施設入居者生活介護											
			短期入所生活介護				短期入所療養介護				短期入所サービス				R4実績				R5実績							
			R4実績 A(人/日)	R5実績 B(人/日)	計画進捗 C(人/日)	前年度比 B/A	R4実績 A(人/日)	R5実績 B(人/日)	計画進捗 C(人/日)	前年度比 B/A	R4実績 A(人/日)	R5実績 B(人/日)	計画進捗 C(人/日)	前年度比 B/A	R4実績 A(人/日)	R5実績 B(人/日)	計画進捗 C(人/日)	前年度比 B/A								
京都・乙訓	乙訓	京都市	304,610	297,259	446,275	66.6%	97.6%	60,615	68,317	90,209	75.7%	112.7%	365,576	365,484	536,484	68.1%	100.1%	2,460	2,556	2,310	110.7%	103.9%				
			向日市	10,234	11,426	14,087	81.1%	113.6%	1,964	2,244	2,852	78.7%	114.3%	12,198	16,939	16,939	80.7%	112.1%	81	98	75	130.4%	120.3%			
			長岡京市	15,253	14,196	26,363	53.8%	93.1%	3,720	3,131	3,720	84.2%	84.2%	18,973	17,327	30,083	57.6%	91.3%	168	163	173	94.0%	96.6%			
			大山崎町	5,219	4,632	7,044	65.8%	88.8%	1,064	1,127	708	159.2%	105.9%	6,283	7,752	7,752	74.3%	91.7%	252	271	28	99.5%	110.6%			
			小計	30,706	30,254	47,494	63.7%	98.5%	6,748	6,502	7,280	89.3%	96.4%	37,454	36,756	54,774	67.1%	98.1%	275	288	276	104.4%	104.9%			
山城北	山城北	宇治市	335,316	327,513	493,769	66.3%	97.7%	67,363	74,819	97,489	76.7%	111.1%	402,679	402,332	591,258	68.0%	99.9%	2,734	2,845	2,586	110.0%	104.0%				
			宇治市	44,308	43,024	59,314	72.5%	97.1%	5,510	6,055	5,808	104.3%	109.9%	49,818	49,079	65,122	75.4%	98.5%	268	266	304	87.6%	99.4%			
			城陽市	15,338	13,287	19,849	66.9%	86.6%	2,465	3,145	3,176	99.0%	127.6%	17,803	16,432	23,025	71.4%	92.3%	91	91	114	79.7%	99.6%			
			八幡市	9,814	9,712	11,592	83.8%	99.0%	2,478	2,775	1,980	140.2%	112.0%	12,292	12,487	13,572	92.0%	101.6%	100	104	120	87.0%	104.0%			
			小計	14,503	15,441	22,080	69.9%	106.5%	557	1,420	2,760	51.4%	254.9%	15,060	16,861	24,840	67.9%	112.0%	88	81	109	74.1%	92.1%			
山城南	山城南	久御山町	4,340	4,009	5,978	67.1%	92.4%	482	303	532	57.0%	65.6%	4,802	4,312	6,510	66.2%	89.8%	10	12	9	136.0%	119.8%				
			井手町	3,218	3,057	3,571	85.6%	95.0%	21	161	0	∞	766.7%	3,239	3,218	3,571	90.1%	99.4%	6	5	96	5.6%	89.3%			
			宇治田原町	4,349	3,719	3,751	99.1%	85.5%	10	90	266	33.8%	900.0%	4,359	3,809	4,018	94.8%	87.4%	53	47	10	46.9%	88.7%			
			小計	95,870	92,249	126,136	73.1%	96.2%	11,503	13,949	14,522	96.1%	121.3%	107,373	106,198	140,658	75.5%	98.9%	569	565	762	74.1%	99.3%			
			小計	19,601	19,667	23,982	82.0%	100.3%	815	887	780	113.7%	108.8%	20,416	20,554	24,762	83.0%	100.7%	79	79	81	98.0%	100.4%			
南丹	南丹	笠置町	3,807	2,855	3,370	84.7%	75.0%	55	34	60	56.7%	61.8%	3,862	2,889	3,430	84.2%	74.8%	2.0	1.4	36	3.9%	69.9%				
			和束町	4,005	4,582	4,301	106.5%	114.4%	4	27	60	45.0%	675.0%	4,009	4,361	4,361	105.7%	115.0%	1.9	2	36	6.6%	121.3%			
			精華町	6,831	6,944	7,800	89.0%	101.7%	925	680	3,024	22.5%	73.5%	7,756	7,624	10,824	70.4%	98.3%	32	34	45	76.2%	107.0%			
			南山城村	4,693	5,044	5,413	93.2%	107.5%	7	8	280	2.9%	114.3%	4,700	5,052	5,693	88.7%	107.5%	0.9	0.9	3	30.3%	96.2%			
			小計	38,937	39,092	44,866	87.1%	100.4%	1,806	1,636	4,204	38.9%	90.6%	40,743	40,728	49,070	83.0%	100.0%	116	118	201	58.9%	102.0%			
中丹	中丹	亀岡市	14,615	17,895	13,842	129.3%	122.4%	1,717	1,789	5,011	35.7%	104.2%	16,332	19,684	18,853	104.4%	120.5%	42	44	42	105.1%	105.1%				
			南丹市	19,989	20,617	26,040	79.2%	103.1%	578	794	2,964	26.8%	137.4%	20,567	21,411	29,004	73.8%	104.1%	20	25	33	74.7%	122.4%			
			京丹波町	12,410	13,558	13,548	100.1%	109.3%	966	967	804	120.3%	100.1%	13,376	14,525	14,352	101.2%	108.6%	8.0	7.0	11	63.3%	86.9%			
			小計	47,014	52,070	53,430	97.5%	110.8%	3,261	3,550	8,779	40.4%	108.9%	50,275	55,620	62,209	89.4%	110.6%	70	76	86	88.1%	108.0%			
			小計	30,065	32,788	37,925	86.5%	109.1%	1,836	1,563	1,612	97.0%	85.1%	31,901	34,351	39,536	86.9%	107.7%	66	70	88	79.4%	106.2%			
丹後	丹後	福知山市	16,883	14,900	22,511	66.2%	88.3%	5,767	5,565	9,197	60.5%	96.5%	22,650	20,465	31,708	64.5%	90.4%	97	99	108	91.7%	102.4%				
			舞鶴市	19,737	20,605	22,512	91.5%	104.4%	2,782	1,752	3,377	51.9%	63.0%	22,519	22,357	25,889	86.4%	99.3%	29	26	29	90.4%	91.3%			
			綾部市	66,885	68,293	82,948	82.5%	102.4%	10,385	8,880	14,186	62.6%	85.5%	77,070	77,173	97,133	79.5%	100.1%	191	195	225	86.7%	102.0%			
			小計	16,279	15,465	17,892	86.4%	95.0%	835	668	1,440	46.4%	80.0%	17,114	16,133	19,332	83.5%	94.3%	35	34	48	70.9%	96.5%			
			小計	41,202	38,340	54,426	70.4%	93.1%	2,385	2,492	2,651	94.0%	104.5%	43,587	40,832	57,077	71.5%	93.7%	39	40	42	95.7%	103.9%			
丹後	丹後	伊根町	2,116	2,432	2,544	95.6%	114.9%	74	4	0	∞	5.4%	2,190	2,436	2,544	95.8%	111.2%	3.3	5.9	2	295.2%	179.7%				
			与野町	14,852	13,866	16,200	85.6%	93.4%	403	555	408	136.0%	137.7%	15,255	14,421	16,608	86.8%	94.5%	17.9	18.1	21	86.0%	100.8%			
			小計	74,449	70,103	91,062	77.0%	94.2%	3,697	3,719	4,499	82.7%	100.6%	78,146	73,822	95,561	77.3%	94.5%	95	98	113	86.6%	103.2%			
			小計	658,271	649,320	892,210	72.8%	98.6%	98,015	106,553	143,679	74.2%	108.7%	756,286	755,873	1,035,889	73.0%	99.9%	3,776	3,897	3,973	98.1%	103.2%			
			合計(京都市除く)	353,661	352,061	445,935	78.9%	99.5%	37,400	38,236	53,470	71.5%	102.2%	391,061	390,297	499,405	78.2%	99.8%	1,316	1,340	1,663	80.6%	101.8%			

5-1 介護サービスの利用状況【サービス区分別・市町村別】(続き)

圏域	保健所名	市町村名	居宅サービス																			
			福祉用具貸与				特定福祉用具購入費				住宅改修				居宅介護支援							
			R4実績 A(人)	R5実績 B(人)	R5計画見込量 C(人)	計画進捗 B/C	前年度比 B/A	R4実績 A(人)	R5実績 B(人)	R5計画見込量 C(人)	計画進捗 B/C	前年度比 B/A	R4実績 A(人)	R5実績 B(人)	R5計画見込量 C(人)	計画進捗 B/C	前年度比 B/A					
京都・乙訓	乙訓	京都市	376,921	393,589	394,728	99.7%	104.4%	5,141	5,422	5,712	94.9%	105.5%	3,863	4,001	4,176	95.8%	103.6%	495,864	512,551	490,308	104.5%	103.4%
		向日市	10,575	10,693	11,148	95.9%	101.1%	168	145	252	57.5%	89.3%	151	130	204	63.7%	86.1%	14,468	14,529	10,260	89.4%	100.4%
		長岡京市	16,091	16,941	16,200	104.6%	105.3%	253	231	288	80.2%	91.3%	219	235	312	75.3%	107.3%	23,969	22,776	23,340	97.6%	103.7%
		大山崎町	2,995	3,106	2,868	108.3%	103.7%	44	41	36	113.9%	93.2%	32	43	48	89.6%	134.4%	4,427	4,636	4,248	109.1%	104.7%
		計	29,661	30,740	30,216	101.7%	103.6%	465	417	576	72.4%	89.7%	402	408	564	72.3%	101.5%	40,864	41,941	43,848	95.7%	102.6%
山城北	小計	宇治市	406,582	424,329	424,944	99.9%	104.4%	5,606	5,839	6,288	92.9%	104.2%	4,265	4,409	4,740	93.0%	103.4%	536,728	554,492	534,156	103.8%	103.3%
		宇治市	41,899	42,897	47,304	90.7%	102.9%	667	670	840	79.8%	100.4%	546	542	696	77.9%	99.3%	54,892	56,371	59,580	94.6%	102.7%
		城陽市	12,288	13,442	11,412	117.8%	109.4%	194	242	240	100.8%	124.7%	203	192	168	114.3%	94.6%	15,475	16,560	14,880	111.3%	107.0%
		八幡市	14,514	14,960	14,256	104.9%	103.1%	225	224	300	74.7%	99.6%	173	175	228	76.8%	101.2%	19,824	20,103	19,944	100.8%	101.4%
		京田辺市	12,547	13,081	12,612	104.3%	102.8%	190	205	180	113.9%	107.9%	193	180	228	78.9%	93.3%	17,214	17,562	19,344	90.8%	102.0%
山城南	小計	久御山町	3,550	3,630	3,132	115.9%	102.8%	48	48	108	44.4%	100.0%	33	37	24	154.2%	112.1%	4,196	4,330	3,900	111.0%	103.2%
		井手町	2,027	2,143	2,112	101.5%	105.7%	24	32	36	88.9%	133.3%	27	29	48	60.4%	107.4%	2,600	2,899	2,736	106.0%	111.5%
		宇治田原町	2,051	2,170	1,788	121.4%	105.8%	27	32	36	88.9%	118.5%	32	27	48	56.3%	84.4%	2,891	2,954	2,556	115.6%	102.2%
		小計	88,656	92,323	92,616	99.7%	104.1%	1,375	1,453	1,740	83.5%	105.7%	1,207	1,182	1,440	82.1%	97.9%	117,092	120,779	122,940	98.2%	103.1%
		木津川市	13,133	13,665	13,476	101.4%	104.1%	176	210	300	70.0%	119.3%	147	175	204	85.8%	119.0%	18,086	18,821	19,104	98.5%	104.1%
山城南	小計	笠置町	640	558	1,756	31.8%	87.2%	7	7	12	58.3%	100.0%	3	7	12	58.3%	233.3%	653	606	696	87.1%	92.8%
		和泉町	1,235	1,246	1,224	101.8%	100.9%	16	27	36	75.0%	168.8%	15	19	24	79.2%	126.7%	1,814	1,885	1,980	95.2%	103.9%
		精華町	7,045	7,166	7,200	99.5%	101.7%	98	106	180	58.9%	108.2%	83	68	192	35.4%	81.9%	9,392	9,557	9,444	101.2%	101.8%
		南山城村	1,073	1,411	1,344	105.0%	131.5%	18	13	12	108.3%	72.2%	21	14	12	116.7%	66.7%	1,415	1,318	1,332	98.9%	93.1%
		小計	23,126	24,046	25,000	96.2%	104.0%	315	363	540	67.2%	115.2%	269	283	444	63.7%	105.2%	31,360	32,187	32,556	98.9%	102.6%
南丹	小計	亀岡市	14,560	15,357	15,048	102.1%	105.5%	256	214	324	66.0%	83.6%	161	196	312	62.8%	121.7%	18,610	19,432	20,076	96.8%	104.4%
		南丹市	7,612	7,828	7,872	99.4%	102.8%	113	118	132	89.4%	104.4%	65	87	144	60.4%	133.8%	10,219	10,357	11,232	92.2%	101.4%
		京丹波町	4,381	4,173	4,116	101.4%	95.3%	82	61	72	84.7%	74.4%	55	42	48	87.5%	76.4%	6,197	6,175	6,180	99.9%	99.6%
		小計	26,553	27,358	27,036	101.2%	103.0%	451	393	528	74.4%	87.1%	281	325	504	64.5%	115.7%	35,026	35,964	37,488	95.9%	102.7%
		福知山市	19,920	20,178	20,616	97.9%	101.3%	296	262	384	68.2%	88.5%	133	147	216	68.1%	110.5%	26,011	26,073	28,344	92.0%	100.2%
中丹	小計	舞鶴市	19,361	18,951	19,080	99.3%	97.9%	320	267	468	57.1%	83.4%	195	155	324	47.8%	79.5%	24,490	24,420	24,828	98.4%	99.7%
		綾部市	11,268	11,071	10,872	101.8%	98.3%	169	172	204	84.3%	101.8%	75	80	108	74.1%	106.7%	13,933	13,762	13,668	100.7%	98.8%
		小計	50,549	50,200	50,568	99.3%	99.3%	785	701	1,056	66.4%	89.3%	403	382	648	59.0%	94.8%	64,434	64,255	66,840	96.1%	99.7%
		宮津市	5,650	5,477	6,192	88.5%	96.9%	71	95	120	79.2%	133.8%	47	42	108	38.9%	89.4%	7,593	7,223	8,880	81.3%	95.1%
		京丹後市	13,474	13,216	13,404	98.6%	98.1%	234	247	276	89.5%	105.6%	106	125	216	57.9%	117.9%	17,497	16,795	18,108	92.7%	96.0%
丹後	小計	伊根町	905	888	936	94.9%	98.1%	8	12	24	50.0%	150.0%	7	4	24	16.7%	57.1%	965	984	960	102.5%	102.0%
		与野町	6,230	6,252	5,856	106.8%	100.4%	111	101	132	76.5%	91.0%	80	61	108	56.5%	76.3%	7,994	7,927	8,664	91.5%	99.2%
		小計	26,259	25,833	26,388	97.9%	98.4%	424	455	562	82.4%	107.3%	240	232	456	50.9%	96.7%	34,049	32,929	36,612	89.9%	96.7%
		合 計	621,725	644,089	646,552	99.6%	103.6%	8,956	9,204	10,704	86.0%	102.8%	6,665	6,813	8,232	82.8%	102.2%	818,689	840,606	830,592	101.2%	102.7%
		合 計(京都市除く)	244,804	250,500	251,824	99.5%	102.3%	3,815	3,782	4,992	75.8%	99.1%	2,802	2,812	4,056	69.3%	100.4%	322,825	328,055	340,284	96.4%	101.6%

5-1) 介護サービスの利用状況【サービス区分別・市町村別】(続き)

圏域	保健所名	市町村名	地域密着型サービス																			
			定期巡回・随時対応型訪問介護看護				夜間対応型訪問介護				認知症対応型通所介護				小規模多機能型居宅介護							
			R4実績 A(人)	R5実績 B(人)	R5計画見込量 C(人)	計画進捗 B/C	前年度比 B/A	R4実績 A(人)	R5実績 B(回)	R5計画見込量 C(回)	計画進捗 B/C	前年度比 B/A	R4実績 A(人)	R5実績 B(人)	R5計画見込量 C(人)	計画進捗 B/C	前年度比 B/A					
京都・乙訓	乙訓	京都市	12,565	14,664	11,328	129.4%	116.7%	14,237	14,567	13,740	106.0%	102.3%	53,634	49,406	73,872	66.9%	92.1%	19,681	19,563	21,072	92.8%	99.4%
		向日市	115	72	65	90.3%	86.5%	34	50	36	138.9%	147.1%	3,906	5,621	4,788	117.4%	143.9%	436	511	480	106.5%	117.2%
		長岡京市	149	131	204	64.2%	57.9%	21	24	24	100.0%	114.3%	13,021	11,529	15,037	76.7%	88.5%	1,147	1,236	1,080	114.4%	107.8%
		大山崎町	29	36	12	300.0%	124.1%	0	0	0	-	-	0	0	0	120	0.0%	-	54	47	36	130.6%
山城北	山城北	小計	12,858	14,896	11,616	128.2%	115.9%	14,292	14,641	13,800	106.1%	102.4%	70,561	66,556	93,817	70.9%	94.3%	21,318	21,357	22,668	94.2%	109.6%
		宇治市	551	662	648	102.2%	120.1%	76	54	0	∞	71.1%	20,160	17,543	24,054	72.9%	87.0%	3,806	3,747	4,284	87.5%	98.4%
		城陽市	72	79	0	∞	109.7%	22	29	0	∞	131.8%	11,665	12,426	13,942	89.1%	106.5%	1,792	1,826	1,836	99.5%	101.9%
		八幡市	532	568	336	169.0%	106.8%	5	12	0	∞	240.0%	1,989	2,703	2,580	104.8%	135.9%	304	328	384	85.4%	107.9%
山城南	山城南	京田辺市	33	27	48	56.3%	81.8%	0	0	0	-	-	5,116	4,663	8,376	55.7%	91.1%	773	734	876	83.8%	95.0%
		久御山町	17	12	24	50.0%	70.6%	13	12	0	∞	92.3%	2,150	1,436	2,213	64.9%	66.8%	398	430	360	119.4%	108.0%
		井手町	0	0	0	-	-	0	0	0	-	-	0	0	48	0.0%	-	0	0	0	-	-
		宇治田原町	0	0	0	-	-	0	0	0	-	-	0	0	0	-	-	4	3	0	∞	75.0%
山城南	山城南	小計	1,205	1,348	1,056	127.7%	111.9%	116	107	0	∞	92.2%	41,080	38,771	51,213	75.7%	94.4%	7,077	7,068	7,740	91.3%	99.9%
		木津川市	146	155	156	98.4%	106.2%	6	24	0	∞	400.0%	1,940	2,061	4,487	45.9%	106.2%	849	875	1,020	85.8%	103.1%
		笠置町	12	12	0	∞	100.0%	0	0	0	-	-	0	0	0	-	-	0	0	0	-	-
		和束町	0	0	0	-	-	0	0	0	-	-	0	0	0	-	-	0	0	0	-	-
南丹	南丹	精華町	67	79	48	164.6%	117.9%	0	0	0	-	-	2,245	2,335	3,300	70.8%	104.0%	489	481	972	49.5%	98.4%
		南山城村	0	0	0	-	-	0	0	0	-	-	0	0	0	-	-	0	0	0	-	-
		小計	225	246	204	120.6%	109.3%	6	24	0	∞	400.0%	4,185	4,396	7,787	56.5%	105.0%	1,338	1,356	1,992	68.1%	101.3%
		亀岡市	83	81	36	225.0%	97.6%	12	12	24	50.0%	100.0%	2,646	3,773	5,262	71.7%	142.6%	1,659	1,688	2,208	76.4%	101.7%
中丹	中丹	南丹市	29	24	0	∞	82.8%	0	0	0	-	-	4,679	3,760	5,892	63.8%	80.4%	332	470	744	63.2%	141.6%
		京丹波町	12	12	12	100.0%	100.0%	0	0	0	-	-	1,696	2,378	1,620	146.8%	140.2%	0	0	252	0.0%	-
		小計	124	117	48	243.8%	94.4%	12	12	24	50.0%	100.0%	9,021	9,911	12,774	77.6%	109.9%	1,991	2,158	3,204	67.4%	108.4%
		福知山市	236	216	300	72.0%	91.5%	0	0	0	-	-	22,769	22,520	26,297	85.6%	98.9%	574	629	840	74.9%	109.6%
丹後	丹後	舞鶴市	1,252	1,319	1,224	107.8%	105.4%	0	0	0	-	-	6,105	5,980	7,174	83.4%	98.0%	1,407	1,405	1,548	90.8%	99.9%
		綾部市	63	78	24	325.0%	123.8%	0	0	0	-	-	6,075	5,631	7,241	77.8%	92.7%	825	652	1,164	56.0%	79.0%
		小計	1,551	1,613	1,548	104.2%	104.0%	0	0	0	-	-	34,949	34,131	40,712	83.8%	97.7%	2,806	2,686	3,552	75.6%	95.7%
		宮津市	14	19	12	241.7%	207.1%	424	342	240	142.5%	80.7%	5,042	4,572	6,336	72.2%	90.7%	245	213	288	74.0%	86.9%
丹後	丹後	京丹後市	20	23	36	63.9%	115.0%	0	0	0	-	-	11,688	12,187	13,102	93.0%	104.3%	2,863	2,791	3,084	90.5%	97.5%
		伊根町	0	0	0	-	-	0	0	0	-	-	0	0	0	-	-	169	162	132	122.7%	95.9%
		与野町	0	0	0	-	-	89	89	60	148.3%	100.0%	3,466	3,725	2,964	125.7%	107.5%	791	711	768	92.6%	89.9%
		小計	34	52	48	108.3%	152.9%	513	431	300	143.7%	84.0%	20,196	20,484	22,402	91.4%	101.4%	4,068	3,877	4,272	90.8%	95.3%
合計(京都市除く)	合計	小計	15,997	18,272	14,520	125.8%	114.2%	14,939	15,215	14,124	107.7%	101.8%	179,992	174,249	228,705	76.2%	96.8%	38,598	38,502	43,428	88.7%	99.8%
		小計	3,432	3,608	3,192	113.0%	105.1%	702	648	384	168.8%	92.3%	126,358	124,843	154,833	80.6%	98.8%	18,917	18,939	22,356	84.7%	100.1%

5-1) 介護サービスの利用状況【サービス区分別・市町村別】(続き)

圏域	保健所名	市町村名	地域密着型サービス																			
			認知症対応型共同生活介護				地域密着型特定施設入居者生活介護				地域密着型介護老人福祉施設入所者生活介護				看護小規模多機能型居宅介護							
			R4実績 A(人/日)	R5実績 B(人/日)	R5実績 C(人/日)	R5実績 D(人/日)	R4実績 A(人/日)	R5実績 B(人/日)	R5実績 C(人/日)	R5実績 D(人/日)	R5.2実績 A(人/日)	R6.2実績 B(人/日)	R5.2実績 C(人/日)	R5.2実績 D(人/日)	R4実績 A(人)	R5実績 B(人)	R5実績 C(人)	R5実績 D(人)	R4実績 A(人)	R5実績 B(人)	R5実績 C(人)	R5実績 D(人)
京都・乙訓	乙訓	京都市	2,250	2,307	2,453	94.1%	102.6%	347	349	455	76.6%	100.5%	791	718	822	87.3%	90.8%	2,172	2,408	2,256	106.7%	110.9%
		向日市	60	58	66	87.8%	96.6%	7.5	9.1	10	90.7%	120.4%	27	26	29	89.7%	96.3%	0	0	12	0.0%	-
		長岡京市	140	139	150	93.0%	100.0%	0	0	0	-	-	87	87	88	98.9%	100.0%	0	0	0	-	-
		大山崎町	27	26	29	89.5%	96.0%	0	0	0	-	-	29	30	29	103.4%	103.4%	0	0	0	-	-
		計	227	223	245	91.2%	98.6%	7.5	9.1	10	90.7%	120.4%	143	143	146	97.9%	100.0%	0	0	12	0.0%	-
山城北	山城北	宇治市	2,476	2,531	2,698	93.8%	102.2%	355	358	465	76.9%	100.9%	934	861	968	88.9%	92.2%	2,172	2,408	2,268	106.2%	110.9%
		宇治市	307	279	355	78.5%	90.9%	0	0	0	-	-	29	29	29	100.0%	100.0%	312	286	696	41.1%	91.7%
		城陽市	84	84	88	95.2%	99.3%	0	0	0	-	-	40	39	40	97.5%	97.5%	0	12	0	∞	∞
		八幡市	52	53	63	83.6%	100.5%	0	0	0	-	-	37	81	30	270.0%	218.9%	257	228	276	82.6%	88.7%
		京田辺市	32	35	54	64.3%	109.5%	0	0	0	-	-	0	0	0	-	-	0	0	0	-	-
山城北	山城北	久御山町	8.4	8.7	13	66.9%	104.0%	0	0	0	-	-	0	0	0	-	-	0	0	0	-	-
		井手町	8.2	8.6	108	7.9%	104.2%	0	0	0	-	-	0	0	0	-	-	0	0	0	-	-
		宇治田原町	0	0	0	-	-	0	0	0	-	-	0	0	0	-	-	0	0	0	-	-
		小計	492	467	681	68.6%	95.0%	0	0	0	-	-	106	149	99	150.5%	140.6%	569	526	972	54.1%	92.4%
		木津川市	82	84	90	93.5%	103.1%	0	0	0	-	-	0	0	0	-	-	0	0	0	-	-
山城南	山城南	笠置町	0	0	0	-	-	0	0	0	-	-	0	0	0	-	-	0	0	0	-	-
		和束町	0	0	0	-	-	0	0	0	-	-	0	0	0	-	-	0	0	0	-	-
		精華町	18.5	19.7	38	52.0%	106.9%	0	0	0	-	-	0	0	0	-	-	0	0	0	-	-
		南山城村	0	0	0	-	-	0	0	0	-	-	0	0	0	-	-	0	0	0	-	-
		小計	100	104	128	81.1%	103.8%	0	0	0	-	-	0	0	0	-	-	0	0	0	-	-
南丹	南丹	亀岡市	80	77	105	72.9%	95.1%	0	0	0	-	-	27	27	29	93.1%	100.0%	0	0	0	-	-
		南丹市	67	64	70	91.9%	95.9%	0	0	0	-	-	19	20	20	100.0%	105.3%	0	0	0	-	-
		京丹波町	26	25	26	96.0%	95.3%	0	0	0	-	-	25	22	29	75.9%	88.0%	0	0	0	-	-
		小計	174	166	201	82.5%	95.5%	0	0	0	-	-	71	69	78	88.5%	97.2%	0	0	0	-	-
		福知山市	70	72	81	88.3%	102.1%	18.1	19	20	95.1%	105.0%	85	90	87	103.4%	105.9%	307	260	264	98.5%	84.7%
中丹	中丹	舞鶴市	79	81	81	100.0%	102.6%	25	26	29	89.7%	103.1%	110	105	116	90.5%	95.5%	0	0	288	0.0%	-
		綾部市	86	81	90	90.2%	94.3%	28	29	29	98.3%	103.6%	28	35	76	46.1%	125.0%	314	309	696	44.4%	98.4%
		小計	235	234	252	92.8%	99.4%	71	74	78	94.3%	103.8%	223	230	279	82.4%	103.1%	621	569	1,248	45.6%	91.6%
		宮津市	39	40	40	100.0%	103.1%	1	1	1	100.3%	100.3%	0	0	0	-	-	0	1	0	∞	∞
		京丹後市	95	95	99	96.4%	100.2%	0	0	0	-	-	41	43	41	104.9%	104.9%	0	3	0	∞	∞
丹後	丹後	伊根町	3.5	1.7	5	33.7%	48.0%	0	0	0	-	-	0	14	0	∞	∞	0	0	0	-	-
		与野町	37	36	38	94.1%	97.0%	0	0	0	-	-	0	0	0	-	-	0	49	0	∞	∞
		小計	174	173	182	95.0%	99.2%	1	1	1	100.3%	100.3%	41	57	41	139.0%	139.0%	0	53	0	∞	∞
		合計	3,651	3,674	4,142	88.7%	100.6%	426	432	544	79.4%	101.4%	1,375	1,366	1,465	93.2%	99.3%	3,362	3,556	4,488	79.2%	105.8%
		合計(京都市除く)	1,401	1,367	1,689	80.9%	97.5%	79	84	89	93.9%	105.3%	584	648	643	100.8%	111.0%	1,190	1,148	2,232	51.4%	96.5%

5-1) 介護サービスの利用状況【サービス区分別・市町村別】(続き)

圏域	保健所名	市町村名	居宅型サービス(介護予防)																			
			地域密着型通所介護				介護予防訪問入浴介護				介護予防訪問看護				介護予防訪問リハビリテーション							
			R4実績 A(回)	R5実績 B(回)	R5計画見込量 C(回)	計画進捗 B/C	前年度比 B/A	R4実績 A(回)	R5実績 B(回)	R5計画見込量 C(回)	計画進捗 B/C	前年度比 B/A	R4実績 A(回)	R5実績 B(回)	R5計画見込量 C(回)	計画進捗 B/C	前年度比 B/A	R4実績 A(回)	R5実績 B(回)	R5計画見込量 C(回)	計画進捗 B/C	前年度比 B/A
京都・乙訓	乙訓	京都市	410,447	437,650	465,445	94.0%	106.6%	24	8	86	9.3%	33.3%	116,787	129,931	98,474	131.9%	111.3%	60,255	64,022	38,896	164.6%	106.3%
		向日市	2,569	2,736	3,202	85.5%	106.5%	0	1	0	∞	∞	1,781	1,531	2,657	57.6%	86.0%	3,269	3,329	2,225	149.6%	101.8%
		長岡京市	5,693	5,502	6,336	86.8%	96.6%	0	0	0	-	-	2,083	2,814	2,924	96.2%	135.1%	2,593	3,157	2,395	131.8%	121.8%
		大山崎町	6	0	72	0.0%	0.0%	0	0	0	-	-	464	414	228	181.6%	89.2%	574	432	300	144.0%	75.3%
小計	418,715	445,888	475,055	93.9%	106.5%	24	9	86	10.5%	37.5%	121,115	134,690	104,283	129.2%	111.2%	66,691	70,940	43,816	161.9%	106.4%		
山城北	山城北	宇治市	27,044	28,259	30,905	91.4%	104.5%	50	57	0	∞	114.0%	7,458	7,586	5,885	128.9%	101.7%	7,427	7,491	8,093	92.6%	100.9%
		城陽市	16,741	16,837	19,142	88.0%	100.6%	41	28	0	∞	68.3%	5,239	6,793	4,440	153.0%	129.7%	3,094	3,950	2,746	143.8%	127.7%
		八幡市	3,495	3,177	6,468	49.1%	90.9%	1	1	12	8.3%	100.0%	5,044	6,594	8,592	76.7%	130.7%	1,779	1,422	1,500	94.8%	79.9%
		京田辺市	18,454	17,667	21,060	83.9%	95.7%	0	0	0	-	-	3,019	3,387	2,688	126.0%	112.2%	762	751	288	260.8%	98.6%
久御山町	2,863	3,175	2,555	124.3%	110.9%	1	0	0	-	0.0%	860	1,025	1,214	84.4%	119.2%	1,002	948	569	166.7%	94.6%		
井手町	2,846	2,767	2,995	92.4%	97.2%	0	2	0	∞	∞	1,291	1,542	1,062	145.2%	119.4%	340	258	653	39.5%	75.9%		
宇治田原町	3,516	3,540	3,523	100.5%	100.7%	0	0	0	-	-	69	126	173	72.9%	182.6%	486	372	857	43.4%	76.5%		
小計	74,959	75,422	86,648	87.0%	100.6%	93	88	12	73.3%	94.6%	22,980	27,053	24,054	112.5%	117.7%	14,890	15,192	14,706	103.3%	102.0%		
山城南	山城南	木津川市	9,779	10,406	13,332	78.1%	106.4%	0	0	48	0.0%	-	3,938	4,506	7,088	63.6%	114.4%	969	1,100	1,339	82.2%	113.5%
		笠置町	0	0	0	-	-	0	0	0	-	-	223	280	292	95.9%	125.6%	0	0	0	-	-
		和束町	468	454	696	65.2%	97.0%	1	0	0	-	0.0%	557	454	1,679	27.0%	81.5%	34	40	0	∞	117.6%
		精華町	667	546	2,208	24.7%	81.9%	0	0	12	0.0%	-	3,480	3,982	4,932	80.7%	114.4%	524	92	1,308	7.0%	17.6%
南山城村	0	7	24	29.2%	∞	0	0	0	-	-	60	455	0	∞	788.3%	0	0	0	-	-		
小計	10,914	11,413	16,260	70.2%	104.6%	1	0	60	0.0%	0.0%	8,258	9,677	13,991	69.2%	117.2%	1,527	1,232	2,647	46.5%	80.7%		
南丹	南丹	亀岡市	11,305	12,354	12,386	99.7%	109.3%	0	3	39	7.7%	∞	2,861	3,543	3,555	99.7%	123.8%	765	1,006	1,570	64.1%	131.5%
		南丹市	16,423	17,790	16,404	108.4%	108.3%	0	14	60	23.3%	∞	785	1,801	732	246.0%	229.4%	4,106	3,586	3,948	90.8%	87.3%
		京丹波町	13,173	12,953	10,320	125.5%	98.3%	0	0	0	-	-	29	213	0	∞	734.5%	544	582	648	89.8%	107.0%
		小計	40,901	43,097	39,110	110.2%	105.4%	0	17	99	17.2%	∞	3,675	5,557	4,287	129.6%	151.2%	5,415	5,174	6,166	83.9%	95.5%
中丹西	中丹西	福知山市	17,210	15,518	21,451	72.3%	90.2%	0	5	72	6.9%	∞	2,319	2,015	2,261	89.1%	86.9%	1,191	1,479	749	197.5%	124.2%
		舞鶴市	20,948	20,244	23,748	85.2%	96.6%	63	55	12	458.3%	87.3%	4,542	5,055	5,220	96.8%	111.3%	3,089	3,073	3,138	97.9%	99.5%
		綾部市	6,432	7,729	5,843	132.3%	120.2%	31	2	0	∞	6.5%	1,502	1,549	3,457	44.8%	103.1%	926	875	300	291.7%	94.5%
		小計	44,590	43,491	51,042	85.2%	97.5%	94	62	84	73.8%	66.0%	8,363	8,619	10,938	78.8%	103.1%	5,206	5,427	4,187	129.6%	104.2%
丹後	丹後	宮津市	7,998	8,812	7,668	114.9%	110.2%	0	0	0	-	-	2,611	2,735	3,756	72.8%	104.7%	914	806	624	129.2%	88.2%
		京丹後市	15,364	15,769	16,061	98.2%	102.6%	0	1	0	∞	∞	3,870	3,659	8,927	41.0%	94.5%	1,112	1,431	1,163	123.0%	128.7%
		伊根町	1,476	1,578	612	257.8%	106.9%	0	0	0	-	-	410	270	276	97.8%	65.9%	0	0	0	-	-
		与野町	4,056	3,325	4,920	67.6%	82.0%	1	0	0	-	0.0%	1,279	1,538	804	191.3%	120.3%	312	258	456	56.6%	82.7%
小計	28,894	29,484	29,261	100.8%	102.0%	1	1	0	∞	100.0%	8,170	8,202	13,763	59.6%	100.4%	2,338	2,495	2,243	111.2%	106.7%		
合計(京都市除く)	618,973	648,795	697,376	93.0%	104.8%	213	177	341	51.9%	83.1%	172,561	193,798	171,316	113.1%	112.3%	96,067	100,460	73,764	136.2%	104.6%		
合計	208,526	211,145	231,931	91.0%	101.3%	351	169	255	66.3%	48.1%	55,774	63,867	72,842	87.7%	114.5%	35,812	36,438	34,868	104.5%	101.7%		

5-1(1) 介護サービスの利用状況【サービス区分別・市町村別】(続き)

圏域	保健所名 市町村名	居宅サービス(介護予防)									
		介護予防居宅療養管理指導					介護予防通所リハビリテーション				
		R4実績 A(人)	R5実績 B(人)	R5計画見込量 C(人)	計画進捗 B/C	前年度比 B/A	R4実績 A(件)	R5実績 B(件)	R5計画見込量 C(件)	計画進捗 B/C	前年度比 B/A
京都・乙訓	京都市	8,445	8,821	8,148	108.3%	104.5%	17,132	18,057	15,780	114.4%	105.4%
	向日市	481	581	228	254.8%	120.8%	1,379	1,401	1,164	120.4%	101.6%
	長岡京市	710	725	336	215.8%	102.1%	2,222	2,392	2,112	113.3%	107.7%
	大山崎町	232	176	108	163.0%	75.9%	576	528	600	88.0%	91.7%
小計	1,423	1,482	672	220.5%	104.1%	4,177	4,321	3,876	111.5%	103.4%	
山城北	宇治市	9,868	10,303	8,820	116.8%	104.4%	21,309	22,378	19,656	113.8%	105.0%
	宇治市	805	809	768	105.3%	100.5%	2,621	2,936	2,796	105.0%	112.0%
	城陽市	758	692	792	87.4%	91.3%	2,365	2,315	2,760	83.9%	97.9%
	八幡市	1,334	1,376	756	182.0%	103.1%	2,893	2,981	3,012	99.0%	103.0%
	京田辺市	197	231	252	91.7%	117.3%	919	999	1,116	89.5%	108.7%
	久御山町	113	91	48	189.6%	80.5%	152	130	276	47.1%	85.5%
	井手町	53	55	48	114.6%	103.8%	50	66	36	183.3%	132.0%
	宇治田原町	36	22	36	61.1%	61.1%	205	229	300	76.3%	111.7%
	小計	3,296	3,276	2,700	121.3%	99.4%	9,205	9,656	10,296	93.8%	104.9%
	木津川市	477	473	408	115.9%	99.2%	1,047	1,054	1,068	98.7%	100.7%
笠置町	26	34	24	141.7%	130.8%	0	0	12	0.0%	-	
和束町	39	9	12	75.0%	23.1%	36	24	12	200.0%	66.7%	
精華町	205	191	132	144.7%	93.2%	854	983	1,116	88.1%	115.1%	
南山城村	32	36	12	300.0%	112.5%	0	1	12	8.3%	∞	
小計	779	743	588	126.4%	95.4%	1,937	2,062	2,220	92.9%	106.5%	
亀岡市	599	650	576	112.8%	108.5%	1,387	1,498	1,176	127.4%	108.0%	
南丹市	277	299	240	124.6%	107.9%	1,035	1,127	1,248	90.3%	108.9%	
京丹波町	49	32	12	266.7%	65.3%	73	66	168	39.3%	90.4%	
小計	925	981	828	118.5%	106.1%	2,495	2,691	2,592	103.8%	107.9%	
中丹西	143	229	96	238.5%	160.1%	811	751	1,560	48.1%	92.6%	
舞鶴市	262	229	336	68.2%	87.4%	1,944	2,042	2,208	92.5%	105.0%	
綾部市	44	44	60	73.3%	100.0%	215	205	228	89.9%	95.3%	
小計	449	502	492	102.0%	111.8%	2,970	2,998	3,996	75.0%	100.9%	
宮津市	56	49	60	81.7%	87.5%	139	145	120	120.8%	104.3%	
京丹後市	120	123	156	78.8%	102.5%	728	751	972	77.3%	103.2%	
伊根町	5	4	0	∞	80.0%	0	0	24	0.0%	-	
与野町	252	299	180	166.1%	118.7%	125	172	0	∞	137.6%	
小計	433	475	396	119.9%	109.7%	992	1,068	1,116	95.7%	107.7%	
合計(京都市除く)	15,750	16,280	13,824	117.8%	103.4%	38,908	40,853	39,876	102.5%	105.0%	
合計	7,305	7,459	5,676	131.4%	102.1%	21,776	22,796	24,096	94.6%	104.7%	

5-1(1) 介護サービスの利用状況【サービス区分別・市町村別】(続き)

圏域	保健所名	市町村名	居宅サービス(介護予防)																			
			介護予防短期入所生活介護				介護予防短期入所療養介護				介護予防短期入所計				介護予防特定施設入居者生活介護							
			R4実績 A(人/日)	R5実績 B(日)	計画進捗 C(日)	前年度比 B/A	R4実績 A(日)	R5実績 B(日)	計画進捗 C(日)	前年度比 B/A	R4実績 A(日)	R5実績 B(日)	計画進捗 C(日)	前年度比 B/A	R4実績 A(人/日)	R5実績 B(人/日)	計画進捗 C(人/日)	前年度比 B/A				
京都・乙訓	乙訓	京都市	1,950	1,949	4,687	41.6%	99.9%	254	269	286	94.1%	105.9%	2,204	2,218	4,973	44.6%	100.6%	113	104	143	72.9%	92.3%
		向日市	72	73	20	357.8%	101.4%	46	66	19	343.8%	143.5%	118	139	40	351.0%	117.8%	5.3	7.7	4	192.5%	146.6%
		長岡京市	86	37	240	15.4%	43.0%	44	14	0	∞	31.8%	130	51	240	21.3%	39.2%	2.1	23	24	97.4%	110.0%
		大山崎町	25	70	24	291.7%	280.0%	11	0	0	-	0.0%	36	70	24	291.7%	194.4%	3.6	2.5	1	251.2%	68.8%
		計	183	180	284	63.3%	98.4%	101	80	19	416.7%	79.2%	284	260	304	85.6%	91.5%	30	34	29	115.9%	111.4%
山城北	小計	宇治市	2,133	2,129	4,971	42.8%	99.8%	355	349	305	114.4%	98.3%	2,488	2,478	5,277	47.0%	99.6%	143	138	172	80.1%	96.3%
		宇治市	460	483	727	66.4%	105.0%	93	42	0	∞	45.2%	553	525	727	72.2%	94.9%	25	21	47	44.8%	84.1%
		城陽市	487	316	638	49.5%	64.9%	0	21	102	20.6%	∞	487	337	740	45.5%	69.2%	18	13	16	81.1%	73.3%
		八幡市	75	80	180	44.4%	106.7%	10	0	24	0.0%	0.0%	85	80	204	39.2%	94.1%	15	12	15	77.6%	78.2%
		京田辺市	7	15	96	15.6%	214.3%	0	3	0	∞	∞	7	18	96	18.8%	257.1%	5.7	3.7	8	46.5%	65.5%
山城南	小計	久御山町	44	17	88	19.4%	38.6%	0	0	0	-	-	44	17	88	19.4%	38.6%	3.1	2.0	2	100.3%	65.0%
		井手町	0	5	0	∞	∞	0	0	0	-	-	0	5	0	∞	∞	0.0	0.0	0	-	-
		宇治田原町	34	42	0	∞	123.5%	0	0	0	-	-	34	42	0	∞	123.5%	0.0	0.0	0	-	-
		小計	1,107	958	1,729	55.4%	86.5%	103	66	126	52.4%	64.1%	1,210	1,024	1,855	55.2%	84.6%	66	51	88	58.4%	77.4%
		木津川市	53	32	144	22.2%	60.4%	14	3	360	0.8%	21.4%	67	35	504	6.9%	52.2%	6.1	8.6	14	61.8%	141.6%
山城南	小計	笠置町	12	20	21	95.2%	166.7%	0	0	0	-	-	12	20	21	95.2%	166.7%	0.0	0.0	0	-	-
		和束町	67	70	40	176.8%	104.5%	0	0	0	-	-	67	70	40	176.8%	104.5%	2.0	1.3	12	10.5%	64.1%
		精華町	37	20	216	9.3%	54.1%	4	3	0	∞	75.0%	41	23	216	10.6%	56.1%	4.1	3.7	5	73.7%	89.8%
		南山城村	11	4	0	∞	36.4%	0	0	0	-	-	11	4	0	∞	36.4%	0.0	0.0	0	-	-
		小計	180	146	421	34.7%	81.1%	18	6	360	1.7%	33.3%	198	152	781	19.5%	76.8%	12	14	31	43.8%	111.6%
南丹	小計	亀岡市	252	318	511	62.2%	126.2%	44	4	51	7.8%	9.1%	296	322	562	57.3%	108.8%	2.3	1.2	4	29.6%	50.8%
		南丹市	301	271	294	92.2%	90.0%	50	18	36	50.0%	36.0%	351	289	330	87.6%	82.3%	2.1	1.7	3	55.4%	78.6%
		京丹波町	253	126	96	131.3%	49.8%	0	0	180	0.0%	-	253	126	276	45.7%	49.8%	1.0	0.8	0	∞	75.3%
		小計	806	715	901	79.4%	88.7%	94	22	267	8.2%	23.4%	900	737	1,168	63.1%	81.9%	5.4	3.6	7	51.4%	66.1%
		福知山市	120	198	234	84.6%	165.0%	6	0	0	-	0.0%	126	198	234	84.6%	157.1%	9.2	10.5	12	87.6%	113.8%
中丹	小計	舞鶴市	154	238	329	72.3%	154.5%	80	26	51	51.0%	32.5%	234	264	380	69.5%	112.8%	12.6	12.0	32	37.5%	95.6%
		綾部市	29	34	126	27.0%	117.2%	3	0	0	-	0.0%	32	34	126	27.0%	106.3%	2.2	2.6	4	66.0%	120.1%
		小計	303	470	689	68.2%	155.1%	89	26	51	51.0%	29.2%	392	496	740	67.0%	126.5%	24	25	48	52.4%	104.8%
		宮津市	191	172	768	22.4%	90.1%	0	0	0	-	-	191	172	768	22.4%	90.1%	3.0	2.9	3	98.3%	96.9%
		京丹後市	226	270	594	45.5%	119.5%	2	23	0	∞	1150.0%	228	293	594	49.3%	128.5%	0.6	1.2	1	118.9%	205.7%
丹後	小計	伊根町	14	16	108	14.8%	114.3%	0	0	0	-	-	14	16	108	14.8%	114.3%	0.0	0.1	0	∞	∞
		与野町	363	167	48	347.9%	46.0%	0	0	0	-	-	363	167	48	347.9%	46.0%	3.0	3.0	2	150.3%	100.2%
		小計	794	625	1,518	41.2%	78.7%	2	23	0	∞	1150.0%	796	648	1,518	42.7%	81.4%	6.6	7.2	6	120.3%	109.1%
		合計	5,323	5,043	10,229	49.3%	94.7%	661	492	1,109	44.4%	74.4%	5,984	5,535	11,338	48.8%	92.5%	258	239	352	67.8%	92.7%
		合計(京都市除く)	3,373	3,094	5,542	55.8%	91.7%	407	223	823	27.1%	54.8%	3,780	3,317	6,365	52.1%	87.8%	145	135	209	64.4%	92.9%

5-1) 介護サービスの利用状況【サービス区分別・市町村別】(続き)

圏域	保健所名	市町村名	居宅サービス(介護予防)																		
			介護予防福祉用具貸与				介護予防特定福祉用具購入費				介護予防住宅改修				介護予防居室介護支援						
			R4実績 A(人)	R5実績 B(人)	R4実績 A(人)	R5実績 B(人)	R4実績 A(人)	R5実績 B(人)	R4実績 A(人)	R5実績 B(人)	R4実績 A(人)	R5実績 B(人)	R4実績 A(人)	R5実績 B(人)	R4実績 A(人)	R5実績 B(人)	R4実績 A(人)	R5実績 B(人)			
京都・乙訓	京都市	104,368	107,830	107,292	100.5%	103.3%	1,874	1,871	2,148	87.1%	99.8%	2,515	2,540	2,928	86.7%	101.0%	123,934	128,310	128,688	99.7%	103.5%
	向日市	3,339	3,615	2,952	122.5%	108.3%	74	55	96	57.3%	74.3%	124	125	132	94.7%	100.8%	4,603	4,773	4,068	117.3%	103.7%
	長岡京市	4,782	5,219	4,932	103.8%	109.1%	93	93	96	99.0%	102.2%	152	171	180	95.0%	112.5%	6,808	7,218	5,796	124.5%	109.2%
	大山崎町	741	840	840	100.0%	113.4%	11	12	12	100.0%	109.1%	23	20	36	55.6%	87.0%	1,150	1,162	1,248	93.1%	101.0%
	計	8,862	9,674	8,724	110.9%	109.2%	178	162	204	79.4%	91.0%	299	316	348	90.8%	105.7%	12,361	13,153	11,112	118.4%	106.4%
	小計	113,230	117,504	116,016	101.3%	103.8%	2,052	2,033	2,352	86.4%	99.1%	2,814	2,856	3,276	87.2%	101.5%	136,295	141,463	139,800	101.2%	103.8%
山城北	宇治市	11,348	11,612	12,024	96.6%	102.3%	192	189	312	60.6%	98.4%	342	357	528	67.6%	104.4%	14,074	14,558	15,336	94.9%	103.4%
	城陽市	8,198	8,781	7,500	117.1%	107.1%	196	179	168	106.5%	91.3%	300	273	240	113.8%	91.0%	10,046	10,877	9,120	119.3%	108.3%
	八幡市	5,784	5,994	5,748	104.3%	103.6%	107	86	132	65.2%	80.4%	160	174	240	72.5%	108.8%	7,987	8,464	8,112	104.3%	106.0%
	京田辺市	2,302	2,660	1,632	163.0%	115.6%	70	65	60	108.3%	93.9%	98	105	96	109.4%	107.1%	3,194	3,629	2,772	130.9%	113.6%
	久御山町	1,728	1,803	2,184	82.6%	104.3%	27	28	24	116.7%	103.7%	38	36	24	150.0%	94.7%	1,882	1,953	2,316	84.3%	103.8%
	井手町	955	1,000	708	141.2%	104.7%	22	19	24	79.2%	86.4%	30	27	24	112.5%	90.0%	1,090	1,149	876	131.2%	105.4%
	宇治田原町	388	355	600	59.2%	91.5%	7	9	24	37.5%	128.6%	13	21	24	87.5%	161.5%	561	569	816	69.7%	101.4%
	小計	30,703	32,205	30,396	106.0%	104.9%	621	575	744	77.3%	92.6%	981	993	1,176	84.4%	101.2%	38,834	41,199	39,348	104.7%	106.1%
山城南	木津川市	2,814	3,133	2,988	104.9%	111.3%	68	79	132	59.8%	116.2%	112	130	192	67.7%	116.1%	4,096	4,468	4,296	104.0%	109.1%
	笠置町	116	155	96	161.5%	133.6%	2	3	12	25.0%	150.0%	3	4	12	33.3%	133.3%	162	195	120	162.5%	120.4%
	和束町	518	521	408	127.7%	100.6%	8	11	12	91.7%	137.5%	17	19	12	158.3%	111.8%	618	633	552	114.7%	102.4%
	精華町	1,924	2,025	1,716	118.0%	105.2%	26	41	48	85.4%	157.7%	55	77	60	128.3%	140.0%	2,777	3,029	2,856	106.1%	109.1%
	南山城村	368	420	348	120.7%	114.1%	11	4	12	33.3%	36.4%	11	8	0	∞	72.7%	427	475	360	131.9%	111.2%
		小計	5,740	6,254	5,556	112.6%	109.0%	115	138	216	63.9%	120.0%	198	238	276	86.2%	120.2%	8,080	8,800	8,184	107.5%
南丹	亀岡市	6,024	6,606	5,832	113.3%	109.7%	125	123	204	60.3%	98.4%	222	221	312	70.8%	99.5%	7,026	7,741	6,564	117.9%	110.2%
	南丹市	3,975	4,183	3,540	118.2%	105.2%	57	43	48	89.6%	75.4%	69	71	84	84.5%	102.9%	4,606	4,848	4,284	113.2%	105.3%
	京丹波町	304	320	468	68.4%	105.3%	7	11	12	91.7%	157.1%	10	21	24	87.5%	210.0%	427	473	648	73.0%	110.8%
		小計	10,303	11,109	9,840	112.9%	107.8%	189	177	264	67.0%	93.7%	301	313	420	74.5%	104.0%	12,059	13,062	11,496	113.6%
中丹西	福知山市	7,537	7,589	6,024	126.0%	100.7%	102	105	120	87.5%	102.9%	107	86	132	65.2%	80.4%	8,104	8,167	6,792	120.2%	100.8%
	舞鶴市	10,593	10,381	11,268	92.1%	98.0%	182	161	252	63.9%	88.5%	206	182	324	56.2%	88.3%	11,614	11,767	12,984	90.6%	101.3%
	綾部市	3,377	3,501	2,880	121.6%	103.7%	63	72	96	75.0%	114.3%	52	43	84	51.2%	82.7%	3,624	3,782	3,084	122.6%	104.4%
		小計	21,507	21,471	20,172	106.4%	99.8%	347	338	468	72.2%	97.4%	365	311	540	57.6%	85.2%	23,342	23,716	22,860	103.7%
丹後	宮津市	2,593	2,789	2,496	111.7%	107.6%	42	35	84	41.7%	83.3%	44	31	48	64.6%	70.5%	3,219	3,426	3,468	98.8%	106.4%
	京丹後市	5,915	6,402	5,268	121.5%	108.2%	122	153	168	91.1%	125.4%	122	124	216	57.4%	101.6%	6,595	6,938	7,068	98.2%	105.2%
	伊根町	441	427	336	127.1%	96.8%	0	6	12	50.0%	∞	5	5	12	41.7%	100.0%	453	446	396	112.6%	98.5%
	与野町	2,284	2,592	1,668	155.4%	113.5%	48	52	36	144.4%	108.3%	61	61	48	127.1%	100.0%	2,567	2,889	2,040	141.6%	112.5%
	小計	11,233	12,210	9,768	125.0%	108.7%	212	246	300	82.0%	116.0%	232	221	324	68.2%	95.3%	12,834	13,699	12,972	105.6%	106.7%
合計(京都市除く)	192,716	200,763	191,748	104.7%	104.2%	3,536	3,507	4,344	80.7%	99.2%	4,891	4,932	6,012	82.0%	100.8%	231,444	241,939	234,660	103.1%	104.5%	
合計	88,348	92,923	84,456	110.0%	105.2%	1,662	1,636	2,196	74.5%	98.4%	2,376	2,392	3,084	77.6%	100.7%	107,510	113,629	105,972	107.2%	105.7%	

5-1) 介護サービスの利用状況【サービス区分別・市町村別】(続き)

圏域	保健所名	市町村名	地域密着型サービス(介護予防)												施設サービス						
			介護予防認知症対応型通所介護				介護予防小規模多機能型居宅介護				介護予防認知症対応型共同生活介護				介護		老人福祉施設				
			R4実績 A(回)	R5実績 B(回)	R5計画見込量 C(回)	計画進捗 B/C	前年度比 B/A	R4実績 A(人)	R5実績 B(人)	R5計画見込量 C(人)	計画進捗 B/C	前年度比 B/A	R4実績 A(人)	R5実績 B(人)	R5計画見込量 C(人)	計画進捗 B/C	前年度比 B/A	R5.2実績 A(人/日)	R6.2実績 B(人/日)	R5.2計画見込量 C(人/日)	計画進捗 B/C
京都・乙訓	乙訓	京都市	4	0	20	0.0%	694	712	756	94.2%	102.6%	439	480	2,920	16.4%	109.3%	5,839	6,027	6,131	98.3%	103.2%
		向日市	102	133	0	∞	25	50	36	138.9%	200.0%	0	0	0	-	-	215	231	194	119.1%	107.4%
		長岡京市	56	21	0	∞	110	110	108	101.9%	100.0%	0	0	0	-	-	300	293	306	95.8%	97.7%
		大山崎町	0	0	0	-	0	0	0	-	-	0	0	0	-	-	74	74	63	117.5%	100.0%
山城北	小計	宇治市	158	154	0	∞	135	160	144	111.1%	118.5%	0	0	0	-	-	589	598	563	106.2%	101.5%
		小計	162	154	20	770.0%	829	872	900	96.9%	105.2%	439	480	2,920	16.4%	109.3%	6,428	6,625	6,694	99.0%	103.1%
		宇治市	51	30	403	7.4%	0	0	0	-	-	0	0	0	-	-	665	656	684	95.9%	98.6%
		城陽市	231	87	989	8.8%	140	103	300	34.3%	73.6%	0	0	0	-	-	312	340	328	103.7%	109.0%
山城北	小計	八幡市	7	0	12	0.0%	80	77	120	64.2%	96.3%	0	0	365	0.0%	-	319	322	222	145.0%	100.9%
		京田辺市	0	0	0	-	65	57	36	158.3%	87.7%	0	0	0	-	-	221	218	247	88.3%	98.6%
		久御山町	0	0	0	-	42	59	36	163.9%	140.5%	0	0	0	-	-	103	102	108	94.4%	99.0%
		井手町	0	0	0	-	0	0	0	-	-	0	0	0	-	-	63	61	78	78.2%	96.8%
山城南	小計	宇治田原町	0	0	0	-	0	0	0	-	-	0	0	0	-	-	84	81	79	102.5%	96.4%
		小計	289	117	1,404	8.3%	327	296	492	60.2%	90.5%	0	0	365	0.0%	-	1,767	1,780	1,746	101.9%	100.7%
		木津川市	0	0	48	0.0%	26	61	36	169.4%	234.6%	0	0	365	0.0%	-	298	309	279	110.8%	103.7%
		笠置町	0	0	0	-	0	0	0	-	-	0	0	0	-	-	28	23	23	100.0%	82.1%
南丹	小計	和泉町	0	0	0	-	0	0	0	-	-	0	0	0	-	-	56	61	58	105.2%	108.9%
		精華町	0	0	0	-	73	73	180	40.6%	100.0%	0	0	0	-	-	141	150	173	86.7%	106.4%
		南山城村	0	0	0	-	0	0	0	-	-	0	0	0	-	-	46	40	37	108.1%	87.0%
		小計	0	0	0	-	99	134	216	62.0%	135.4%	0	0	365	0.0%	-	569	583	570	102.3%	102.5%
南丹	小計	亀岡市	32	35	314	11.1%	284	397	576	68.9%	139.8%	435	559	365	153.2%	128.5%	434	453	399	113.5%	104.4%
		南丹市	0	0	0	-	78	84	156	53.8%	107.7%	0	0	0	-	-	327	319	360	88.6%	97.6%
		京丹波町	0	0	0	-	0	0	0	-	-	0	0	0	-	-	193	200	194	103.1%	103.6%
		小計	32	35	374	9.4%	362	481	732	65.7%	132.9%	435	559	365	153.2%	128.5%	954	972	953	102.0%	101.9%
中丹	小計	福知山市	58	135	167	80.9%	146	109	60	181.7%	74.7%	0	0	0	-	-	598	613	690	88.8%	102.5%
		舞鶴市	10	0	12	0.0%	131	171	156	109.6%	130.5%	0	0	0	-	-	392	405	480	84.4%	103.3%
		綾部市	0	0	36	0.0%	55	39	72	54.2%	70.9%	0	0	0	-	-	335	326	325	100.3%	97.3%
		小計	68	135	215	62.8%	332	319	288	110.8%	96.1%	0	0	0	-	-	1,325	1,344	1,495	89.9%	101.4%
丹後	小計	宮津市	0	0	0	-	0	0	0	-	-	0	0	0	-	-	261	274	280	97.9%	105.0%
		京丹後市	73	48	158	30.4%	486	554	576	96.2%	114.0%	0	0	0	-	-	586	601	615	97.7%	102.6%
		伊根町	0	0	0	-	23	39	36	108.3%	169.6%	0	0	0	-	-	46	44	42	104.8%	95.7%
		与野町	102	51	48	106.3%	154	193	156	123.7%	125.3%	0	0	0	-	-	275	263	275	95.6%	95.6%
合計(京都市除く)	小計	小計	175	99	206	48.1%	663	786	788	102.3%	118.6%	0	0	0	-	-	1,168	1,182	1,212	97.5%	101.2%
		合計	726	540	2,267	23.8%	2,612	2,888	3,396	85.0%	110.6%	874	1,039	4,015	25.9%	118.9%	12,211	12,486	12,670	98.5%	102.3%
合計	722	540	2,247	24.0%	1,918	2,176	2,640	82.4%	113.5%	435	559	1,095	51.1%	128.5%	6,372	6,459	6,539	98.8%	101.4%		

5-1(1) 介護サービスの利用状況【サービス区分別・市町村別】(続き)

圏域	保健所名	市町村名	地域密着型サービス										施設サービス									
			地域密着型介護老人福祉施設入所者生活介護(再掲)					介護老人保健施設					介護療養型医療施設					介護医療院				
			R5.2実績 A(人/日)	R6.2実績 B(人/日)	R5計画見込量 C(人/日)	計画進捗 B/C	前年度比 B/A	R5.2実績 A(人/日)	R6.2実績 B(人/日)	R5計画見込量 C(人/日)	計画進捗 B/C	前年度比 B/A	R5.2実績 A(人/日)	R6.2実績 B(人/日)	R5計画見込量 C(人/日)	計画進捗 B/C	前年度比 B/A	R5.2実績 A(人/日)	R6.2実績 B(人/日)	R5計画見込量 C(人/日)	計画進捗 B/C	前年度比 B/A
京都・乙訓	乙訓	京都市	791	718	822	87.3%	90.8%	3,759	3,781	3,878	97.5%	100.6%	63	0	0	0.0%	1,750	1,845	1,840	100.3%	105.4%	
		向日市	27	26	87	29.9%	96.3%	192	164	204	80.4%	107.9%	4	0	4	0.0%	53	59	8	737.5%	111.3%	
		長岡京市	87	87	116	75.0%	100.0%	167	162	430	37.7%	97.0%	12	0	15	0.0%	41	59	0	∞	143.9%	
		大山崎町	29	30	76	39.5%	103.4%	39	42	180	23.3%	107.7%	1	0	0	-	14	16	16	100.0%	114.3%	
		計	143	143	279	51.3%	100.0%	358	368	814	45.2%	102.8%	17	0	19	0.0%	108	134	24	558.3%	124.1%	
小計	934	861	1,101	78.2%	92.2%	4,117	4,149	4,692	88.4%	100.8%	80	0	19	0.0%	1,858	1,979	1,864	106.2%	106.5%			
山城北	山城北	宇治市	29	29	29	100.0%	100.0%	464	486	609	79.8%	104.7%	3	0	5	0.0%	146	159	163	97.5%	108.9%	
		城陽市	40	39	40	97.5%	97.5%	214	226	220	102.7%	105.6%	0	0	4	0.0%	23	57	36	158.3%	247.8%	
		八幡市	37	81	30	270.0%	218.9%	469	443	313	141.5%	94.5%	1	1	1	100.0%	45	41	25	164.0%	91.1%	
		京田辺市	0	0	0	-	-	118	126	157	80.3%	106.8%	0	0	3	0.0%	11	7	3	233.3%	63.6%	
		久御山町	0	0	0	-	-	38	36	78	46.2%	94.7%	7	0	0	-	3	6	9	66.7%	200.0%	
井手町	0	0	0	-	-	23	25	34	73.5%	108.7%	0	0	0	-	4	5	3	166.7%	125.0%			
宇治田原町	0	0	0	-	-	28	25	33	75.8%	89.3%	0	0	0	-	1	4	2	200.0%	400.0%			
小計	106	149	99	150.5%	140.6%	1,354	1,367	1,444	94.7%	101.0%	11	1	13	7.7%	233	279	241	115.8%	119.7%			
山城南	山城南	木津川市	0	0	0	-	-	145	140	148	94.6%	96.6%	0	0	0	-	17	26	39	66.7%	152.9%	
		笠置町	0	0	0	-	-	7	6	8	75.0%	85.7%	0	0	0	-	2	2	5	40.0%	100.0%	
		和束町	0	0	0	-	-	25	23	37	62.2%	92.0%	0	0	0	-	5	1	5	20.0%	20.0%	
		精華町	0	0	0	-	-	82	85	87	97.7%	103.7%	2	0	1	0.0%	3	4	4	100.0%	133.3%	
		南山城村	0	0	0	-	-	10	10	20	50.0%	100.0%	0	0	0	-	1	1	1	100.0%	100.0%	
小計	0	0	0	-	-	269	264	300	88.0%	98.1%	2	0	1	0.0%	28	34	54	63.0%	121.4%			
南丹	南丹	亀岡市	27	27	29	93.1%	100.0%	298	281	281	100.0%	94.3%	7	7	0	∞	132	146	180	81.1%	110.6%	
		南丹市	19	20	20	100.0%	105.3%	160	163	145	112.4%	101.9%	3	4	11	36.4%	32	28	22	127.3%	87.5%	
		京丹波町	25	22	29	75.9%	88.0%	52	57	52	109.6%	109.6%	5	2	15	13.3%	11	8	11	72.7%	72.7%	
		小計	71	69	78	88.5%	97.2%	510	501	478	104.8%	98.2%	15	13	26	50.0%	175	182	213	85.4%	104.0%	
		福知山市	85	90	87	103.4%	105.9%	191	193	204	94.6%	101.0%	1	0	4	0.0%	5	4	8	50.0%	80.0%	
中丹	中丹	舞鶴市	110	105	116	90.5%	95.5%	420	423	430	98.4%	100.7%	7	0	15	0.0%	3	0	0	-	0.0%	
		綾部市	28	35	76	46.1%	125.0%	149	154	180	85.6%	103.4%	2	2	0	∞	2	3	16	18.8%	150.0%	
		小計	223	230	279	82.4%	103.1%	760	770	814	94.6%	101.3%	10	2	19	10.5%	10	7	24	29.2%	70.0%	
		宮津市	0	0	0	-	-	71	57	85	67.1%	80.3%	0	0	0	-	1	1	1	100.0%	100.0%	
		京丹後市	41	43	41	104.9%	104.9%	100	102	99	103.0%	102.0%	0	0	0	-	3	1	5	20.0%	33.3%	
丹後	丹後	伊根町	0	14	0	∞	∞	11	14	12	116.7%	127.3%	0	0	0	-	1	1	1	100.0%	100.0%	
		与野町	0	0	0	-	-	58	59	57	103.5%	101.7%	0	19	0	∞	5	4	2	200.0%	80.0%	
		小計	41	57	41	139.0%	139.0%	240	232	253	91.7%	96.7%	0	19	0	∞	10	7	9	77.8%	70.0%	
		合計	1,375	1,366	1,598	85.5%	99.3%	7,250	7,283	7,981	91.3%	100.5%	118	35	78	44.9%	2,314	2,488	2,405	103.5%	107.5%	
		合計(京都市除く)	584	648	776	83.5%	111.0%	3,491	3,502	4,103	85.4%	100.3%	55	35	78	44.9%	564	643	565	113.8%	114.0%	

5- (2) サービス利用件数の伸び率【サービス区分別・市町村別】

(単位:件)

圏域	保健所名	市町村名	訪問介護				訪問入浴介護				訪問看護				訪問リハビリテーション							
			R5.2実績		伸び率		R6.2実績		伸び率		R5.2実績		伸び率		R6.2実績		伸び率		R5.2実績		伸び率	
			A	全体 B	うち要支援	B/A	A	全体 B	うち要支援	B/A	A	全体 B	うち要支援	B/A	A	全体 B	うち要支援	B/A	A	全体 B	うち要支援	B/A
京都市	乙訓	京都市	19,780	19,978	1	101.0%	928	925	0	99.7%	13,315	14,583	1,354	109.5%	3,648	3,759	389	103.0%	19,780	19,978	1	101.0%
		向日市	469	498	0	106.2%	16	20	0	125.0%	326	330	26	101.2%	265	242	29	91.3%	469	498	0	106.2%
		長岡京市	781	787	0	100.8%	28	32	0	114.3%	505	576	72	114.1%	276	265	28	96.0%	781	787	0	100.8%
		大山崎町	123	150	0	122.0%	6	4	0	66.7%	96	97	7	101.0%	31	33	3	106.5%	123	150	0	122.0%
		小計	1,373	1,435	0	104.5%	50	56	0	112.0%	927	1,003	105	108.2%	572	540	60	94.4%	1,373	1,435	0	104.5%
山城北	宇治市	宇治市	21,153	21,413	1	101.2%	978	981	0	100.3%	14,242	15,586	1,459	109.4%	4,220	4,299	449	101.9%	21,153	21,413	1	101.2%
		小計	1,897	1,947	0	102.6%	113	110	1	97.3%	1,391	1,550	117	111.4%	496	518	64	104.4%	1,897	1,947	0	102.6%
		城陽市	625	659	0	105.4%	42	50	0	119.0%	482	590	123	122.4%	101	129	34	127.7%	625	659	0	105.4%
		八幡市	818	808	0	98.8%	53	44	0	83.0%	613	663	130	108.2%	47	42	11	89.4%	818	808	0	98.8%
		京田辺市	589	608	0	103.2%	38	41	0	107.9%	476	532	68	111.8%	82	96	6	117.1%	589	608	0	103.2%
		久御山町	116	115	0	99.1%	11	7	0	63.6%	88	96	14	109.1%	30	32	8	106.7%	116	115	0	99.1%
		井手町	98	103	0	105.1%	11	7	0	63.6%	90	112	25	124.4%	10	11	1	110.0%	98	103	0	105.1%
		宇治田原町	57	59	0	103.5%	9	7	0	77.8%	34	46	4	135.3%	22	21	2	95.5%	57	59	0	103.5%
		小計	4,200	4,299	0	102.4%	277	266	1	96.0%	3,174	3,589	481	113.1%	788	849	126	107.7%	4,200	4,299	0	102.4%
		小計	628	625	0	99.5%	26	35	0	134.6%	519	544	89	104.8%	51	46	7	90.2%	628	625	0	99.5%
山城南	木津川市	木津川市	21	22	0	104.8%	0	0	0	-	20	19	5	95.0%	0	0	0	-	21	22	0	104.8%
		和束町	49	55	0	112.2%	3	3	0	100.0%	57	68	18	119.3%	2	0	0	0.0%	49	55	0	112.2%
		精華町	258	245	0	95.0%	8	9	0	112.5%	273	307	74	112.5%	31	16	1	51.6%	258	245	0	95.0%
		南山城村	39	28	0	71.8%	6	1	0	16.7%	24	17	6	70.8%	0	0	0	-	39	28	0	71.8%
		小計	995	975	0	98.0%	43	48	0	111.6%	893	955	192	106.9%	84	62	8	73.8%	995	975	0	98.0%
南丹	亀岡市	亀岡市	687	755	0	109.9%	55	60	1	109.1%	370	465	68	125.7%	87	70	9	80.5%	687	755	0	109.9%
		南丹市	327	341	0	104.3%	22	21	0	95.5%	131	186	40	142.0%	153	106	37	69.3%	327	341	0	104.3%
		京丹波町	162	164	0	101.2%	6	7	0	116.7%	52	69	8	132.7%	65	58	5	89.2%	162	164	0	101.2%
		小計	1,176	1,260	0	107.1%	83	88	1	106.0%	553	720	116	130.2%	305	234	51	76.7%	1,176	1,260	0	107.1%
中丹	福知山市	福知山市	813	847	0	104.2%	74	84	1	113.5%	457	489	44	107.0%	87	103	19	118.4%	813	847	0	104.2%
		舞鶴市	690	686	0	99.4%	96	97	0	101.0%	581	604	109	104.0%	147	171	37	116.3%	690	686	0	99.4%
		綾部市	410	413	0	100.7%	49	53	0	108.2%	255	270	36	105.9%	42	52	8	123.8%	410	413	0	100.7%
小計	1,913	1,946	0	101.7%	219	234	1	106.8%	1,293	1,363	189	105.4%	276	326	64	118.1%	1,913	1,946	0	101.7%		
丹後	宮津市	宮津市	210	205	0	97.6%	19	20	0	105.3%	311	326	85	104.8%	32	24	7	75.0%	210	205	0	97.6%
		京丹後市	343	321	0	93.6%	5	6	0	120.0%	398	343	79	86.2%	29	34	11	117.2%	343	321	0	93.6%
		伊根町	28	23	0	82.1%	6	3	0	50.0%	29	30	5	103.4%	0	0	0	-	28	23	0	82.1%
		与野町	194	193	0	99.5%	16	18	0	112.5%	209	275	47	131.6%	37	43	2	116.2%	194	193	0	99.5%
小計	775	742	0	95.7%	46	47	0	102.2%	947	974	216	102.9%	98	101	20	103.1%	775	742	0	95.7%		
合計(京都市除く)		30,212	30,635	1	101.4%	1,646	1,664	3	101.1%	21,102	23,187	2,653	109.9%	5,771	5,871	718	101.7%	30,212	30,635	1	101.4%	
合計		10,432	10,657	0	102.2%	718	739	3	102.9%	7,787	8,604	1,299	110.5%	2,123	2,112	329	99.5%	10,432	10,657	0	102.2%	

5-2 サービス利用件数の伸び率【サービス区分別・市町村別】(続き)

(単位:件)

圏域	保健所名	市町村名	居宅療養管理指導				通所介護				通所リハビリテーション			
			R5.2実績 A	R6.2実績 全体 B	うち要支援 B/A	伸び率 B/A	R5.2実績 A	R6.2実績 全体 B	うち要支援 B/A	伸び率 B/A	R5.2実績 A	R6.2実績 全体 B	うち要支援 B/A	伸び率 B/A
京都市	乙訓	京都市	27,805	29,919	994	107.6%	17,017	18,126	1	106.5%	6,457	6,625	1,512	102.6%
		向日市	792	892	45	112.6%	604	628	0	104.0%	317	292	113	92.1%
		長岡京市	1,217	1,312	70	107.8%	830	817	0	98.4%	569	599	213	105.3%
		大山崎町	255	292	10	114.5%	195	220	0	112.8%	151	148	44	98.0%
小計		2,264	2,496	125	110.2%	1,629	1,665	0	102.2%	1,037	1,039	370	100.2%	
山城北	宇治市	宇治市	30,069	32,415	1,119	107.8%	18,646	19,791	1	106.1%	7,494	7,664	1,882	102.3%
		宇治市	2,477	2,663	85	107.5%	1,715	1,929	0	112.5%	959	907	242	94.6%
		城陽市	921	1,015	53	110.2%	335	397	0	118.5%	455	429	197	94.3%
		八幡市	1,300	1,386	115	106.6%	549	590	0	107.5%	641	641	247	100.0%
山城北	久御山町	京田辺市	742	840	17	113.2%	423	428	0	101.2%	370	364	83	98.4%
		久御山町	110	125	6	113.6%	146	143	0	97.9%	45	44	11	97.8%
		井手町	48	65	4	135.4%	105	105	0	100.0%	41	44	7	107.3%
		宇治田原町	56	53	1	94.6%	73	77	0	105.5%	104	97	22	93.3%
小計		5,654	6,147	281	108.7%	3,346	3,669	0	109.7%	2,615	2,526	809	96.6%	
山城南	木津川市	木津川市	858	991	38	115.5%	854	903	0	105.7%	247	250	95	101.2%
		笠置町	35	36	3	102.9%	47	46	0	97.9%	0	0	0	-
		和束町	40	31	0	77.5%	106	104	0	98.1%	6	7	2	116.7%
		精華町	380	443	20	116.6%	463	464	0	100.2%	209	220	82	105.3%
山城南	南丹	南丹	19	20	3	105.3%	67	59	0	88.1%	6	5	0	83.3%
		南丹	1,332	1,521	64	114.2%	1,537	1,576	0	102.5%	468	482	179	103.0%
		亀岡市	616	671	52	108.9%	616	603	0	97.9%	355	367	122	103.4%
		南丹市	235	271	22	115.3%	332	345	0	103.9%	217	227	100	104.6%
南丹	京丹波町	京丹波町	80	83	1	103.8%	191	194	0	101.6%	43	38	8	88.4%
		南丹	931	1,025	75	110.1%	1,139	1,142	0	100.3%	615	632	230	102.8%
		福知山市	236	251	20	106.4%	1,008	1,007	0	99.9%	247	261	66	105.7%
		舞鶴市	382	432	27	113.1%	810	780	0	96.3%	636	673	177	105.8%
中丹	綾部市	綾部市	172	174	6	101.2%	627	580	0	92.5%	121	110	18	90.9%
		中丹	790	857	53	108.5%	2,445	2,367	0	96.8%	1,004	1,044	261	104.0%
		宮津市	50	61	4	122.0%	283	267	0	94.3%	74	72	13	97.3%
		京丹後市	119	129	12	108.4%	755	729	0	96.6%	212	210	63	99.1%
丹後	伊根町	伊根町	11	11	0	100.0%	45	41	0	91.1%	4	1	0	25.0%
		丹後	110	120	30	109.1%	427	416	0	97.4%	45	50	14	111.1%
		与野町	290	321	46	110.7%	1,510	1,453	0	96.2%	335	333	90	99.4%
		小計	39,066	42,286	1,638	108.2%	28,623	29,998	1	104.8%	12,531	12,681	3,451	101.2%
合計(京都市除く)		11,261	12,367	644	109.8%	11,606	11,872	0	102.3%	6,074	6,056	1,939	99.7%	

5-2 サービス利用件数の伸び率【サービス区別・市町村別】(続き)

(単位:件)

圏域	保健所名	市町村名	短期入所生活介護						短期入所療養介護						短期入所サービス						特定施設入居者生活介護													
			R5.2実績			R6.2実績			R5.2実績			R6.2実績			R5.2実績			R6.2実績			R5.2実績			R6.2実績										
			A	B	伸び率 B/A	うち要支援	うち要支援	伸び率 B/A	A	B	伸び率 B/A	うち要支援	うち要支援	伸び率 B/A	A	B	伸び率 B/A	うち要支援	うち要支援	伸び率 B/A	A	B	伸び率 B/A	うち要支援	うち要支援	伸び率 B/A								
京都・乙訓	乙訓	京都市	3,071	2,965	96.5%	40	627	662	5	105.6%	3,698	3,627	45	98.1%	2,723	2,786	98	102.3%	3,071	2,965	96.5%	40	627	662	5	105.6%	3,698	3,627	45	98.1%	2,723	2,786	98	102.3%
		向日市	118	108	91.5%	2	24	28	1	116.7%	142	136	3	95.8%	92	115	6	125.0%	118	108	91.5%	2	24	28	1	116.7%	142	136	3	95.8%	92	115	6	125.0%
		長岡京市	142	165	116.2%	1	39	35	0	89.7%	181	200	1	110.5%	192	192	24	100.0%	142	165	116.2%	1	39	35	0	89.7%	181	200	1	110.5%	192	192	24	100.0%
		大山崎町	48	54	112.5%	1	15	10	0	66.7%	63	64	1	101.6%	30	35	4	116.7%	48	54	112.5%	1	15	10	0	66.7%	63	64	1	101.6%	30	35	4	116.7%
	小計	3,379	3,292	97.4%	44	705	735	6	104.3%	4,084	4,027	50	98.6%	3,037	3,128	132	103.0%	3,379	3,292	97.4%	44	705	735	6	104.3%	4,084	4,027	50	98.6%	3,037	3,128	132	103.0%	
山城北	山城北	宇治市	476	441	92.6%	8	55	61	0	110.9%	531	502	8	94.5%	318	293	24	92.1%	476	441	92.6%	8	55	61	0	110.9%	531	502	8	94.5%	318	293	24	92.1%
		城陽市	181	121	66.9%	5	34	37	1	108.8%	215	158	6	73.5%	114	110	15	96.5%	181	121	66.9%	5	34	37	1	108.8%	215	158	6	73.5%	114	110	15	96.5%
		八幡市	109	118	108.3%	2	33	32	0	97.0%	142	150	2	105.6%	121	121	13	100.0%	109	118	108.3%	2	33	32	0	97.0%	142	150	2	105.6%	121	121	13	100.0%
		京田辺市	150	141	94.0%	1	11	12	0	109.1%	161	153	1	95.0%	91	92	3	101.1%	150	141	94.0%	1	11	12	0	109.1%	161	153	1	95.0%	91	92	3	101.1%
		久御山町	39	36	92.3%	0	3	2	0	66.7%	42	38	0	90.5%	9	15	2	166.7%	39	36	92.3%	0	3	2	0	66.7%	42	38	0	90.5%	9	15	2	166.7%
		井手町	18	26	144.4%	1	0	1	0	∞	18	27	1	150.0%	6	6	0	100.0%	18	26	144.4%	1	0	1	0	∞	18	27	1	150.0%	6	6	0	100.0%
	小計	1,013	917	90.5%	17	137	145	1	105.8%	1,150	1,062	18	92.3%	665	642	57	96.5%	1,013	917	90.5%	17	137	145	1	105.8%	1,150	1,062	18	92.3%	665	642	57	96.5%	
山城南	山城南	木津川市	169	174	103.0%	0	9	8	0	88.9%	178	182	0	102.2%	86	100	9	116.3%	169	174	103.0%	0	9	8	0	88.9%	178	182	0	102.2%	86	100	9	116.3%
		笠置町	21	41	195.2%	1	1	0	0.0%	22	41	1	186.4%	2	3	0	150.0%	21	41	195.2%	1	1	0	0.0%	22	41	1	186.4%	2	3	0	150.0%		
		和束町	34	35	102.9%	1	0	0	0.0%	34	35	1	102.9%	4	4	1	100.0%	34	35	102.9%	1	0	0	0.0%	34	35	1	102.9%	4	4	1	100.0%		
		精華町	70	99	141.4%	1	7	11	0	157.1%	77	110	1	142.9%	34	45	5	132.4%	70	99	141.4%	1	7	11	0	157.1%	77	110	1	142.9%	34	45	5	132.4%
		南山城村	29	28	96.6%	1	0	0	0.0%	29	28	1	96.6%	2	2	0	100.0%	29	28	96.6%	1	0	0	0.0%	29	28	1	96.6%	2	2	0	100.0%		
		小計	323	377	116.7%	4	17	19	0	111.8%	340	396	4	116.5%	128	154	15	120.3%	323	377	116.7%	4	17	19	0	111.8%	340	396	4	116.5%	128	154	15	120.3%
南丹	南丹	亀岡市	150	178	118.7%	6	16	16	0	100.0%	166	194	6	116.9%	45	51	2	113.3%	150	178	118.7%	6	16	16	0	100.0%	166	194	6	116.9%	45	51	2	113.3%
		南丹市	171	187	109.4%	5	4	9	0	225.0%	175	196	5	112.0%	25	27	1	108.0%	171	187	109.4%	5	4	9	0	225.0%	175	196	5	112.0%	25	27	1	108.0%
		京丹波町	101	92	91.1%	0	10	7	0	70.0%	111	99	0	89.2%	9	9	0	100.0%	101	92	91.1%	0	10	7	0	70.0%	111	99	0	89.2%	9	9	0	100.0%
		小計	422	457	108.3%	11	30	32	0	106.7%	452	489	11	108.2%	79	87	3	110.1%	422	457	108.3%	11	30	32	0	106.7%	452	489	11	108.2%	79	87	3	110.1%
中丹	中丹	福知山市	272	298	109.6%	4	14	14	0	100.0%	286	312	4	109.1%	85	83	11	97.6%	272	298	109.6%	4	14	14	0	100.0%	286	312	4	109.1%	85	83	11	97.6%
		舞鶴市	201	200	99.5%	8	50	66	0	132.0%	251	266	8	106.0%	105	115	13	109.5%	201	200	99.5%	8	50	66	0	132.0%	251	266	8	106.0%	105	115	13	109.5%
		綾部市	172	177	102.9%	0	22	11	0	50.0%	194	188	0	96.9%	28	30	2	107.1%	172	177	102.9%	0	22	11	0	50.0%	194	188	0	96.9%	28	30	2	107.1%
		小計	645	675	104.7%	12	86	91	0	105.8%	731	766	12	104.8%	218	228	26	104.6%	645	675	104.7%	12	86	91	0	105.8%	731	766	12	104.8%	218	228	26	104.6%
丹後	丹後	宮津市	173	151	87.3%	6	7	5	0	71.4%	180	156	6	86.7%	37	41	3	110.8%	173	151	87.3%	6	7	5	0	71.4%	180	156	6	86.7%	37	41	3	110.8%
		京丹後市	344	339	98.5%	8	19	26	0	136.8%	363	365	8	100.6%	39	41	2	105.1%	344	339	98.5%	8	19	26	0	136.8%	363	365	8	100.6%	39	41	2	105.1%
		伊根町	25	16	64.0%	0	0	0	0.0%	25	16	0	64.0%	5	7	0	140.0%	25	16	64.0%	0	0	0	0.0%	25	16	0	64.0%	5	7	0	140.0%		
		与野町	162	151	93.2%	3	7	7	0	100.0%	169	158	3	93.5%	23	24	4	104.3%	162	151	93.2%	3	7	7	0	100.0%	169	158	3	93.5%	23	24	4	104.3%
	小計	704	657	93.3%	17	33	38	0	115.2%	737	695	17	94.3%	104	113	9	108.7%	704	657	93.3%	17	33	38	0	115.2%	737	695	17	94.3%	104	113	9	108.7%	
合計(京都市除く)	合計	小計	6,486	6,375	98.3%	105	1,008	1,060	7	105.2%	7,494	7,435	112	99.2%	4,231	4,352	242	102.9%	6,486	6,375	98.3%	105	1,008	1,060	7	105.2%	7,494	7,435	112	99.2%	4,231	4,352	242	102.9%
		小計	3,415	3,410	99.9%	65	381	398	2	104.5%	3,796	3,808	67	100.3%	1,508	1,566	144	103.8%	3,415	3,410	99.9%	65	381	398	2	104.5%	3,796	3,808	67	100.3%	1,508	1,566	144	103.8%

5-2 サービス利用件数の伸び率【サービス区分別・市町村別】(続き)

(単位:件)

圏域	保健所名	市町村名	福祉用具貸与				特定福祉用具購入費				住宅改修				居宅介護支援・介護予防支援															
			R5.2実績		R6.2実績		伸び率		R5.2実績		R6.2実績		伸び率		R5.2実績		R6.2実績		伸び率											
			A	全体	B	うち要支援	A	全体	B	うち要支援	A	全体	B	うち要支援	A	全体	B	うち要支援	A	全体	B	うち要支援								
京都市	乙訓	京都市	40,388	42,895	9,263	671	654	180	97.5%	646	669	258	103.6%	51,898	53,735	10,964	103.5%	1,170	1,219	308	28	17	8	77.3%	1,598	1,607	401	100.6%		
		向日市	1,788	2,021	453	25	24	6	96.0%	35	26	15	74.3%	2,399	2,503	626	104.3%	320	378	79	118.1%	3	7	4	233.3%	464	494	105	106.5%	
		長岡京市	3,278	3,618	840	53	47	16	88.7%	60	50	27	83.3%	4,461	4,604	1,132	103.2%	3,278	3,618	840	53	47	16	88.7%	4,461	4,604	1,132	103.2%		
		大山崎町	43,666	46,613	10,103	724	701	196	96.8%	706	719	285	101.8%	56,359	58,339	12,096	103.5%	43,666	46,613	10,103	724	701	196	96.8%	56,359	58,339	12,096	103.5%		
		小計	4,503	4,651	1,014	61	74	14	121.3%	76	82	31	107.9%	5,805	5,930	1,248	102.2%	1,760	1,909	768	48	47	21	97.9%	2,177	2,328	932	106.9%		
山城北	山城北	宇治市	1,723	1,798	519	38	39	9	102.6%	37	34	16	91.9%	2,297	2,419	728	105.3%	1,244	1,356	234	60	43	13	71.7%	1,685	1,783	327	105.8%		
		八幡市	431	464	165	8	4	1	50.0%	3	4	3	133.3%	502	524	176	104.4%	431	464	165	8	4	1	50.0%	502	524	176	104.4%		
		京田辺市	249	273	85	1	5	2	500.0%	5	4	3	80.0%	313	342	97	109.3%	249	273	85	1	5	2	500.0%	313	342	97	109.3%		
		久御山町	207	209	29	3	3	1	100.0%	5	4	4	80.0%	287	282	50	98.3%	207	209	29	3	3	1	100.0%	287	282	50	98.3%		
		井手町	10,117	10,660	2,814	219	215	61	98.2%	231	226	101	97.8%	13,066	13,608	3,558	104.1%	10,117	10,660	2,814	219	215	61	98.2%	13,066	13,608	3,558	104.1%		
小計	1,379	1,490	293	8	26	9	325.0%	19	35	15	184.2%	1,893	1,979	398	104.5%	1,379	1,490	293	8	26	9	325.0%	1,893	1,979	398	104.5%				
山城南	山城南	木津川市	61	56	11	1	1	100.0%	0	3	2	∞	65	61	15	93.8%	61	56	11	1	1	100.0%	0	3	2	∞	65	61	15	93.8%
		笠置町	147	164	48	0	3	1	∞	0	5	2	∞	200	245	59	122.5%	147	164	48	0	3	1	∞	200	245	59	122.5%		
		和束町	782	776	173	19	7	4	36.8%	26	3	1	11.5%	1,035	1,049	258	101.4%	782	776	173	19	7	4	36.8%	1,035	1,049	258	101.4%		
		精華町	125	109	38	3	3	2	100.0%	1	2	1	200.0%	157	138	42	87.9%	125	109	38	3	3	2	100.0%	157	138	42	87.9%		
		南山城村	2,494	2,595	563	31	40	17	129.0%	46	48	21	104.3%	3,350	3,472	772	103.6%	2,494	2,595	563	31	40	17	129.0%	3,350	3,472	772	103.6%		
小計	1,769	1,913	548	38	33	13	86.8%	36	32	23	88.9%	2,169	2,302	633	106.1%	1,769	1,913	548	38	33	13	86.8%	2,169	2,302	633	106.1%				
南丹	南丹	亀岡市	969	1,012	356	20	17	6	85.0%	11	15	9	136.4%	1,242	1,284	423	103.4%	969	1,012	356	20	17	6	85.0%	1,242	1,284	423	103.4%		
		南丹市	374	389	33	8	3	0	37.5%	6	2	0	33.3%	527	571	50	108.3%	374	389	33	8	3	0	37.5%	527	571	50	108.3%		
		京丹波町	3,112	3,314	937	66	53	19	80.3%	53	49	32	92.5%	3,938	4,157	1,106	105.6%	3,112	3,314	937	66	53	19	80.3%	3,938	4,157	1,106	105.6%		
		小計	2,293	2,331	633	74	25	7	33.8%	34	9	4	26.5%	2,814	2,849	678	101.2%	2,293	2,331	633	74	25	7	33.8%	2,814	2,849	678	101.2%		
		福知山市	2,490	2,462	896	71	42	20	59.2%	45	32	23	71.1%	2,994	3,031	1,009	101.2%	2,490	2,462	896	71	42	20	59.2%	2,994	3,031	1,009	101.2%		
中丹	中丹	舞鶴市	1,254	1,199	298	21	26	9	123.8%	16	16	4	100.0%	1,469	1,461	328	99.5%	1,254	1,199	298	21	26	9	123.8%	1,469	1,461	328	99.5%		
		綾部市	6,037	5,992	1,827	166	93	36	56.0%	95	57	31	60.0%	7,277	7,341	2,015	100.9%	6,037	5,992	1,827	166	93	36	56.0%	7,277	7,341	2,015	100.9%		
		小計	674	671	233	9	12	3	133.3%	17	5	3	29.4%	867	882	297	101.7%	674	671	233	9	12	3	133.3%	867	882	297	101.7%		
		宮津市	1,612	1,688	577	34	59	22	173.5%	22	29	16	131.8%	1,965	1,960	595	99.7%	1,612	1,688	577	34	59	22	173.5%	1,965	1,960	595	99.7%		
		京丹後市	103	102	32	1	5	1	500.0%	1	0	0	0.0%	116	104	32	89.7%	103	102	32	1	5	1	500.0%	116	104	32	89.7%		
丹後	丹後	伊根町	696	760	250	30	13	2	43.3%	23	6	4	26.1%	861	896	260	104.1%	696	760	250	30	13	2	43.3%	861	896	260	104.1%		
		与野町	3,085	3,221	1,092	74	89	28	120.3%	63	40	23	63.5%	3,809	3,842	1,184	100.9%	3,085	3,221	1,092	74	89	28	120.3%	3,809	3,842	1,184	100.9%		
		小計	68,511	72,395	17,336	1,280	1,191	357	93.0%	1,194	1,139	493	95.4%	87,799	90,759	20,731	103.4%	68,511	72,395	17,336	1,280	1,191	357	93.0%	87,799	90,759	20,731	103.4%		
		合計(京都市除く)	28,123	29,400	8,073	609	537	177	88.2%	548	470	235	85.8%	35,901	37,024	9,767	103.1%	28,123	29,400	8,073	609	537	177	88.2%	35,901	37,024	9,767	103.1%		
		合計	28,123	29,400	8,073	609	537	177	88.2%	548	470	235	85.8%	35,901	37,024	9,767	103.1%	28,123	29,400	8,073	609	537	177	88.2%	35,901	37,024	9,767	103.1%		

5- (2) サービス利用件数の伸び率【サービス区分別・市町村別】(続き)

(単位:件)

圏域	保健所名	市町村名	小規模多機能型居宅介護				認知症対応型共同生活介護				地域密着型特定施設入居者生活介護				地域密着型介護老人福祉施設入所者生活介護			
			R5.2実績 A	R6.2実績 全体 B	うち要支援 うち要支援	伸び率 B/A	R5.2実績 A	R6.2実績 全体 B	うち要支援 うち要支援	伸び率 B/A	R5.2実績 A	R6.2実績 全体 B	うち要支援 うち要支援	伸び率 B/A	R5.2実績 A	R6.2実績 全体 B	うち要支援 うち要支援	伸び率 B/A
京都市	乙訓	京都市	1,657	1,696	60	102.4%	2,319	2,442	0	105.3%	351	370	0	105.4%	791	717	0	90.6%
		向日市	46	45	2	97.8%	59	58	0	98.3%	8	9	0	112.5%	27	27	0	100.0%
		長岡京市	107	117	7	109.3%	143	141	0	98.6%	0	0	0	-	90	87	0	96.7%
		大山崎町	4	4	0	100.0%	28	26	0	92.9%	0	0	0	-	29	30	0	103.4%
小計		157	166	9	105.7%	230	225	0	97.8%	8	9	0	112.5%	146	144	0	98.6%	
山城北	宇治市	宇治市	1,814	1,862	69	102.6%	2,549	2,667	0	104.6%	359	379	0	105.6%	937	861	0	91.9%
		宇治市	319	298	0	93.4%	284	263	0	92.6%	0	0	0	-	29	29	0	100.0%
		城陽市	153	162	6	105.9%	87	89	0	102.3%	0	0	0	-	40	39	0	97.5%
		八幡市	34	34	8	100.0%	53	55	0	103.8%	0	0	0	-	27	65	0	240.7%
		京田辺市	73	64	3	87.7%	35	36	0	102.9%	0	0	0	-	0	0	0	-
		久御山町	39	39	6	100.0%	9	9	0	100.0%	0	0	0	-	0	0	0	-
山城南	宇治原町	井手町	0	0	0	-	9	9	0	100.0%	0	0	0	-	0	0	0	-
		宇治原町	0	1	0	∞	0	0	0	-	0	0	0	-	0	0	0	-
		小計	618	598	23	96.8%	477	461	0	96.6%	0	0	0	-	96	133	0	138.5%
山城南	丹波市	木津川市	76	82	5	107.9%	91	86	0	94.5%	0	0	0	-	0	0	0	-
		笠置町	0	0	0	-	0	0	0	-	0	0	0	-	0	0	0	-
		和束町	0	0	0	-	0	0	0	-	0	0	0	-	0	0	0	-
		精華町	47	48	6	102.1%	19	19	0	100.0%	0	0	0	-	0	0	0	-
		南山城村	0	0	0	-	0	0	0	-	0	0	0	-	0	0	0	-
小計	123	130	11	105.7%	110	105	0	95.5%	0	0	0	-	0	0	0	-		
南丹	南丹市	亀岡市	163	178	35	109.2%	80	81	2	101.3%	0	0	0	-	27	26	0	96.3%
		南丹市	28	47	9	167.9%	69	67	0	97.1%	0	0	0	-	19	20	0	105.3%
		京丹波町	0	0	0	-	26	28	0	107.7%	0	0	0	-	25	22	0	88.0%
小計	191	225	44	117.8%	175	176	2	100.6%	0	0	0	-	71	68	0	95.8%		
中丹	福知山市	福知山市	78	64	8	82.1%	70	79	0	112.9%	17	20	0	117.6%	84	90	0	107.1%
		舞鶴市	133	131	13	98.5%	85	82	0	96.5%	23	28	0	121.7%	111	90	0	81.1%
		綾部市	70	55	4	78.6%	96	80	0	83.3%	29	29	0	100.0%	35	34	0	97.1%
		小計	281	250	25	89.0%	251	241	0	96.0%	69	77	0	111.6%	230	214	0	93.0%
丹後	丹波市	宮津市	20	13	0	65.0%	40	42	0	105.0%	1	1	0	100.0%	0	0	0	-
		京丹後市	278	279	48	100.4%	106	96	0	90.6%	0	0	0	-	41	44	0	107.3%
		伊根町	16	20	5	125.0%	3	1	0	33.3%	0	0	0	-	0	0	0	-
		与野町	71	72	17	101.4%	38	41	0	107.9%	0	0	0	-	0	0	0	-
小計	385	384	70	99.7%	187	180	0	96.3%	1	1	0	100.0%	41	44	0	107.3%		
合計(京都市除く)			3,412	3,449	242	101.1%	3,749	3,830	2	102.2%	429	457	0	106.5%	1,375	1,320	0	96.0%
合計			1,755	1,753	182	99.9%	1,430	1,388	2	97.1%	78	87	0	111.5%	584	603	0	103.3%

5- (2) サービス利用件数の伸び率【サービス区分別・市町村別】(続き)

圏域	保健所名	市町村名	看護小規模多機能型居宅介護 (単位:件)				
			R5.2実績		R6.2実績		伸び率 B/A
			A	全体	B	うち要支援	
京都・乙訓	乙訓	京都市	198	199	0	100.5%	
		向日市	0	0	0	-	
		長岡京市	0	0	0	-	
		大山崎町	0	0	0	-	
		計	0	0	0	-	
山城北	山城北	小計	198	199	0	100.5%	
		宇治市	24	25	0	104.2%	
		城陽市	0	1	0	∞	
		八幡市	22	19	0	86.4%	
		京田辺市	0	0	0	-	
		久御山町	0	0	0	-	
		井手町	0	0	0	-	
		宇治田原町	0	0	0	-	
		小計	46	45	0	97.8%	
		山城南	山城南	木津川市	0	0	0
笠置町	0			0	0	-	
和束町	0			0	0	-	
精華町	0			0	0	-	
南山城村	0			0	0	-	
小計	0			0	0	-	
南丹	南丹			亀岡市	0	0	0
南丹	南丹	南丹市	0	0	0	-	
		京丹波町	0	0	0	-	
		小計	0	0	0	-	
		中丹西	福知山市	23	19	0	82.6%
		中丹東	舞鶴市	0	0	0	-
中丹	中丹	綾部市	28	24	0	85.7%	
		小計	51	43	0	84.3%	
		丹後	宮津市	0	0	0	-
丹後	丹後	京丹後市	0	1	0	∞	
		伊根町	0	0	0	-	
		与野町	0	8	0	∞	
		小計	0	9	0	∞	
		合計(京都市除く)	合計	295	296	0	100.3%
合計	合計	97	97	0	100.0%		

5-3 支給限度額に対するサービス利用状況【要介護度別・市町村別】(R5.3～R6.2サービス提供分)

圏域	保健所名	要 支 援 1						要 支 援 2						要 介 護 1						
		人数	利用単位数	平均利用単位数	支給限度額 (単位) D	利用可能単位 E=A×D	限度額に対する 利用割合=B/E	人数	利用単位数	平均利用単位数	支給限度額 (単位) D	利用可能単位 E=A×D	限度額に対する 利用割合=B/E	人数	利用単位数	平均利用単位数	支給限度額 (単位) D	利用可能単位 E=A×D	限度額に対する 利用割合=B/E	
京 都	乙 訓	京都市	36,668	42,422,626	1,157	5,032	184,513,376	23.0%	91,988	160,191,286	1,741	10,531	968,725,628	16.5%	145,287	897,934,942	6,180	16,765	2,435,736,555	36.5%
		向日市	3,621	9,681,533	2,674	5,032	18,220,872	53.1%	3,228	14,169,008	4,389	10,531	33,994,068	41.7%	6,093	62,037,754	10,182	16,765	102,149,145	60.7%
		長岡京市	4,888	13,139,698	2,688	5,032	24,596,416	53.4%	6,146	25,254,407	4,109	10,531	64,723,526	39.0%	9,414	88,479,081	9,399	16,765	157,825,710	56.1%
		大山崎町	691	1,886,208	2,730	5,032	3,477,112	54.2%	829	3,990,843	4,814	10,531	8,730,199	45.7%	2,047	22,564,405	11,023	16,765	34,317,955	65.8%
		計	9,200	24,707,439	2,686	5,032	46,294,400	53.4%	10,203	43,414,258	4,255	10,531	107,447,793	40.4%	17,554	173,081,240	9,860	16,765	294,292,810	58.8%
小 計	45,868	67,130,065	1,464	5,032	230,807,776	29.1%	102,191	203,605,544	1,992	10,531	1,076,173,421	18.9%	162,841	1,071,016,182	6,577	16,765	2,730,029,365	39.2%		
山 城 北	宇治市	6,671	8,840,352	1,325	5,032	33,568,472	26.3%	7,878	16,214,557	2,058	10,531	82,963,218	19.5%	27,099	193,047,483	7,124	16,765	454,314,735	42.5%	
	城陽市	5,389	13,698,674	2,542	5,032	27,117,448	50.5%	10,314	44,214,630	4,287	10,531	108,616,734	40.7%	4,838	57,790,132	11,945	16,765	81,109,070	71.2%	
	八幡市	5,373	14,974,868	2,787	5,032	27,036,936	55.4%	6,975	32,089,897	4,601	10,531	73,453,725	43.7%	6,510	66,922,127	10,280	16,765	109,140,150	61.3%	
	京田辺市	1,999	4,556,861	2,280	5,032	10,058,968	45.3%	3,003	12,711,915	4,233	10,531	31,624,593	40.2%	6,247	57,440,214	9,195	16,765	104,730,955	54.8%	
	久御山町	768	1,763,610	2,296	5,032	3,864,576	45.6%	2,032	7,464,726	3,674	10,531	21,399,992	34.9%	1,081	9,873,754	9,134	16,765	18,122,965	54.5%	
井手町	329	619,235	1,882	5,032	1,655,528	37.4%	832	2,246,735	2,700	10,531	8,761,792	25.6%	504	3,909,288	7,757	16,765	8,449,560	46.3%		
宇治田原町	146	275,368	1,886	5,032	734,672	37.5%	535	2,100,881	3,927	10,531	5,634,085	37.3%	538	4,690,411	8,718	16,765	9,019,570	52.0%		
小 計	20,675	44,728,968	2,163	5,032	104,036,600	43.0%	31,569	117,043,341	3,708	10,531	332,453,139	35.2%	46,817	393,673,409	8,409	16,765	784,887,005	50.2%		
山 城 南	木津川市	2,476	6,732,814	2,719	5,032	12,459,232	54.0%	4,181	16,285,071	3,895	10,531	44,030,111	37.0%	5,664	54,976,081	9,706	16,765	94,956,960	57.9%	
	笠置町	70	98,099	1,401	5,032	352,240	27.9%	137	235,857	1,722	10,531	1,442,747	16.3%	159	1,189,483	7,481	16,765	2,665,635	44.6%	
	和束町	257	315,806	1,229	5,032	1,293,224	24.4%	386	888,776	2,303	10,531	4,064,966	21.9%	356	2,639,051	7,413	16,765	5,968,340	44.2%	
	精華町	1,629	4,243,447	2,605	5,032	8,197,128	51.8%	2,132	8,713,376	4,087	10,531	22,452,092	38.8%	2,970	26,653,888	8,974	16,765	49,792,050	53.5%	
	南山城村	126	124,012	984	5,032	634,032	19.6%	371	520,579	1,403	10,531	3,907,001	13.3%	110	726,814	6,607	16,765	1,844,150	39.4%	
小 計	4,558	11,514,178	2,526	5,032	22,935,856	50.2%	7,207	26,643,659	3,697	10,531	75,896,917	35.1%	9,259	86,185,317	9,308	16,765	155,227,135	55.5%		
南 丹	亀岡市	6,766	18,766,486	2,774	5,032	34,046,512	55.1%	5,033	23,708,073	4,711	10,531	53,002,523	44.7%	9,061	93,589,450	10,329	16,765	151,907,665	61.6%	
	南丹市	1,257	1,839,676	1,464	5,032	6,325,224	29.1%	3,683	9,487,758	2,576	10,531	38,785,673	24.5%	2,803	23,328,680	8,323	16,765	46,992,295	49.6%	
	京丹波町	84	95,933	1,142	5,032	422,688	22.7%	390	816,685	2,094	10,531	4,107,090	19.9%	1,616	11,905,530	7,367	16,765	27,092,240	43.9%	
	小 計	8,107	20,702,095	2,554	5,032	40,794,424	50.7%	9,106	34,012,516	3,735	10,531	95,895,286	35.5%	13,480	128,823,660	9,557	16,765	225,992,200	57.0%	
	福知山市	3,505	8,150,266	2,325	5,032	17,637,160	46.2%	7,243	28,101,291	3,880	10,531	76,276,033	36.8%	10,002	91,237,536	9,122	16,765	167,688,530	54.4%	
中 丹	舞鶴市	4,728	6,078,990	1,286	5,032	23,791,296	25.6%	7,234	15,343,449	2,121	10,531	76,181,254	20.1%	8,764	67,165,286	7,664	16,765	148,928,460	45.7%	
	綾部市	1,431	4,040,838	2,824	5,032	7,200,792	56.1%	3,273	10,736,547	3,280	10,531	34,467,963	31.1%	4,668	41,926,221	8,982	16,765	78,259,020	53.6%	
	小 計	9,664	18,270,094	1,891	5,032	48,829,248	37.6%	17,750	54,181,287	3,052	10,531	186,925,250	29.0%	23,434	200,329,043	8,549	16,765	392,871,010	51.0%	
	宮津市	3,071	7,730,720	2,517	5,032	15,453,272	50.0%	2,257	10,188,540	4,514	10,531	23,768,467	42.9%	3,016	28,425,919	9,425	16,765	50,563,240	56.2%	
	京丹後市	2,992	4,518,075	1,510	5,032	15,055,744	30.0%	4,212	11,382,387	2,702	10,531	44,356,572	25.7%	6,553	70,301,660	10,728	16,765	109,861,045	64.0%	
丹 後	伊根町	214	156,889	733	5,032	1,076,848	14.6%	433	757,576	1,750	10,531	4,559,923	16.6%	505	2,934,727	5,811	16,765	8,466,325	34.7%	
	与謝野町	2,675	2,144,867	802	5,032	13,460,600	15.9%	4,066	3,701,160	910	10,531	42,819,046	8.6%	7,642	20,512,542	2,684	16,765	128,118,130	16.0%	
	小 計	8,952	14,550,551	1,625	5,032	45,046,464	32.3%	10,968	26,029,663	2,373	10,531	115,504,008	22.5%	17,716	122,174,848	6,896	16,765	297,008,740	41.1%	
	合 計	97,824	176,895,951	1,808	5,032	492,250,368	35.9%	178,791	461,516,010	2,981	10,531	1,882,848,021	24.5%	273,547	2,002,202,459	7,319	16,765	4,586,015,455	43.7%	
	合 計 (京都市除く)	61,156	134,473,325	2,199	5,032	307,736,992	43.7%	86,803	301,324,724	3,471	10,531	914,122,393	33.0%	128,260	1,104,267,517	8,610	16,765	2,150,278,900	36.8%	

5- (3) 支給限度額に対するサービス利用状況【要介護度別・市町村別】(R5.3~R6.2サービス提供分)(続き)

圏域	保健所名	要 介 護 2						要 介 護 3						要 介 護 4					
		人数	利用単位数	平均利用単位数	支給限度額 (単位) D	利用可能単位 E=A×D	限度額に対する 利用割合=B/E	人数	利用単位数	平均利用単位数	支給限度額 (単位) D	利用可能単位 E=A×D	限度額に対する 利用割合=B/E	人数	利用単位数	平均利用単位数	支給限度額 (単位) D	利用可能単位 E=A×D	限度額に対する 利用割合=B/E
京 都 ・ 乙 訓	京都市	195,714	1,785,927,728	9,125	19,705	3,856,543,370	46.3%	96,847	1,582,785,739	16,343	27,048	2,619,517,656	60.4%	52,277	1,105,568,760	21,148	30,938	1,617,345,826	68.4%
	向日市	5,033	73,480,838	14,600	19,705	99,175,265	74.1%	2,890	66,939,176	23,162	27,048	78,168,720	85.6%	1,980	59,000,877	29,798	30,938	61,257,240	96.3%
	長岡京市	8,203	115,422,967	14,071	19,705	161,940,115	71.4%	4,874	112,849,356	23,153	27,048	131,831,952	85.6%	2,917	86,225,990	29,560	30,938	90,246,146	95.5%
	大山崎町	1,457	21,047,509	14,446	19,705	28,710,185	73.3%	775	18,289,327	23,599	27,048	20,962,200	87.2%	729	24,713,702	33,901	30,938	22,553,802	109.6%
	計	14,693	209,951,314	14,289	19,705	289,525,565	72.5%	8,539	198,077,859	23,197	27,048	230,962,872	85.8%	5,626	169,940,569	30,206	30,938	174,057,188	97.6%
小 計	210,407	1,995,879,042	9,486	19,705	4,146,069,935	48.1%	105,386	1,780,863,598	16,898	27,048	2,850,480,528	62.5%	57,903	1,275,509,329	22,028	30,938	1,791,403,014	71.2%	
山 城 北	宇治市	16,447	183,742,568	11,172	19,705	324,088,135	56.7%	9,097	157,932,286	17,361	27,048	246,055,656	64.2%	4,875	104,620,205	21,461	30,938	150,822,750	69.4%
	城陽市	6,678	104,046,706	15,581	19,705	131,589,990	79.1%	4,650	113,091,025	24,321	27,048	125,773,200	89.9%	2,692	80,744,418	29,994	30,938	83,285,096	96.9%
	八幡市	7,289	101,692,555	13,952	19,705	143,629,745	70.8%	4,155	92,112,921	22,169	27,048	112,384,440	82.0%	2,844	80,781,884	28,404	30,938	87,987,672	91.8%
	京田辺市	6,592	89,866,167	13,633	19,705	129,895,360	69.2%	3,723	79,984,924	21,484	27,048	100,699,704	79.4%	1,989	55,634,850	27,971	30,938	61,535,682	90.4%
	久御山町	1,841	22,344,381	12,137	19,705	36,276,905	61.6%	1,064	21,642,350	20,341	27,048	28,779,072	75.2%	782	20,224,678	29,863	30,938	24,193,516	83.6%
井手町	1,281	14,519,034	11,334	19,705	25,242,105	57.5%	728	12,107,428	16,631	27,048	19,680,944	61.5%	291	5,758,629	19,789	30,938	9,002,958	64.0%	
宇治田原町	1,362	15,047,059	11,048	19,705	26,838,210	56.1%	744	14,134,387	19,998	27,048	20,123,712	70.2%	301	8,429,723	28,006	30,938	9,312,338	90.5%	
小 計	41,490	531,258,470	12,804	19,705	817,560,450	65.0%	24,161	491,005,321	20,922	27,048	653,506,728	75.1%	13,774	356,194,387	25,860	30,938	426,140,012	83.6%	
山 城 南	木津川市	6,966	89,940,888	12,911	19,705	137,265,030	65.5%	4,649	105,339,601	22,659	27,048	125,746,152	83.8%	2,841	80,326,773	28,274	30,938	87,894,858	91.4%
	笠置町	243	2,747,011	11,305	19,705	4,788,315	57.4%	224	4,179,912	18,660	27,048	6,058,752	69.0%	119	2,780,824	23,368	30,938	3,681,622	75.5%
	和束町	660	7,687,484	11,648	19,705	13,005,300	59.1%	438	7,054,650	16,107	27,048	11,847,024	59.5%	262	5,364,157	20,474	30,938	8,105,756	66.2%
	精華町	3,252	40,471,409	12,445	19,705	64,080,660	63.2%	2,631	54,052,890	20,545	27,048	71,163,288	76.0%	1,219	31,233,313	25,622	30,938	37,713,422	82.8%
	南山城村	534	4,082,429	7,645	19,705	10,522,470	38.8%	342	5,165,915	15,105	27,048	9,250,416	55.8%	222	3,909,519	17,610	30,938	6,888,236	56.9%
小 計	11,655	144,929,221	12,435	19,705	229,661,775	63.1%	8,284	175,792,968	21,221	27,048	224,065,632	78.5%	4,663	123,614,586	26,510	30,938	144,263,894	85.7%	
南 丹	亀岡市	5,997	89,887,902	14,989	19,705	118,170,885	76.1%	3,718	88,534,735	23,812	27,048	100,564,464	88.0%	2,075	56,391,231	27,176	30,938	64,196,350	87.8%
	南丹市	4,580	51,509,419	11,247	19,705	90,248,900	57.1%	2,414	37,930,289	15,713	27,048	65,293,872	58.1%	828	14,350,820	17,332	30,938	25,616,664	56.0%
	京丹波町	2,464	25,522,543	10,358	19,705	48,553,120	52.6%	1,199	18,451,658	15,389	27,048	32,430,552	56.9%	588	12,996,921	21,083	30,938	18,191,544	68.1%
	小 計	13,041	166,919,864	12,800	19,705	256,972,905	65.0%	7,331	144,916,682	19,768	27,048	198,288,888	73.1%	3,491	83,138,972	23,815	30,938	108,004,558	77.0%
	福知山市	9,526	121,139,921	12,717	19,705	187,709,830	64.5%	4,525	101,298,576	22,386	27,048	122,392,200	82.8%	2,498	66,757,449	26,724	30,938	77,283,124	86.4%
中 丹	舞鶴市	9,203	100,570,975	10,928	19,705	181,945,115	55.5%	4,546	74,856,981	16,467	27,048	122,960,208	60.9%	2,610	52,714,907	20,197	30,938	80,748,180	65.3%
	綾部市	5,569	72,056,673	12,939	19,705	109,737,145	65.7%	2,869	62,764,522	21,877	27,048	77,600,712	80.9%	1,293	36,613,685	28,317	30,938	40,002,834	91.5%
	小 計	24,298	293,767,568	12,090	19,705	478,792,090	61.4%	11,940	238,920,079	20,010	27,048	322,953,120	74.0%	6,401	156,086,041	24,385	30,938	198,034,138	78.8%
	宮津市	2,492	36,194,033	14,524	19,705	49,104,860	73.7%	1,165	26,776,932	22,984	27,048	31,510,920	85.0%	833	23,116,434	27,751	30,938	25,771,354	89.7%
	京丹後市	5,425	75,578,979	13,932	19,705	106,899,625	70.7%	3,970	77,896,775	19,621	27,048	107,380,560	72.5%	1,906	40,591,955	21,297	30,938	58,967,828	68.8%
丹 後	伊根町	597	5,082,777	8,514	19,705	11,763,885	43.2%	258	2,733,049	10,593	27,048	6,978,384	39.2%	230	4,201,623	18,268	30,938	7,115,740	59.0%
	与野町	9,821	31,697,693	3,228	19,705	193,522,805	16.4%	6,191	27,123,161	4,381	27,048	167,454,168	16.2%	3,113	13,720,113	4,407	30,938	96,309,994	14.2%
	小 計	18,335	148,553,482	8,102	19,705	361,291,175	41.1%	11,584	134,529,917	11,613	27,048	313,324,032	42.9%	6,082	81,630,125	13,422	30,938	188,164,916	43.4%
	合 計	319,226	3,281,307,648	10,279	19,705	6,290,348,330	52.2%	168,686	2,966,025,565	17,583	27,048	4,562,618,928	65.0%	92,314	2,076,173,440	22,490	30,938	2,856,010,532	72.7%
	合 計 (京都市除く)	123,512	1,495,379,920	12,107	19,705	2,433,803,960	61.4%	71,839	1,383,242,826	19,255	27,048	1,943,101,272	71.2%	40,037	970,604,680	24,243	30,938	1,238,664,706	78.4%

5-1(3) 支給限度額に対するサービス利用状況【要介護度別・市町村別】(R5.3～R6.2サービス提供分)(続き)

圏域	保健所名	市町村名	要 介 護 5					合 計					
			人数	利用単位数	平均利用単位数	支給限度額 (単位) D	利用可能単位 E=A×D	限度額に対する 利用割合F=B/E	人数	利用単位数	平均利用単位数	支給限度額 (単位) D	利用可能単位 E=A×D
京 都	乙 訓	京都市	33,615	952,291,479	28,329	36,217	1,217,434,455	78.2%	652,396	6,527,122,560	10,005	12,007,368,271	54.4%
		向日市	1,159	38,510,707	33,228	36,217	41,975,503	91.7%	24,004	323,819,893	13,490	434,940,813	74.5%
		長岡京市	2,015	70,944,345	35,208	36,217	72,977,255	97.2%	38,457	512,315,844	13,322	703,841,120	72.8%
		大山崎町	329	10,464,633	31,807	36,217	11,915,393	87.8%	6,857	102,956,627	15,015	130,666,846	78.8%
		小 計	3,503	119,919,685	34,233	36,217	126,868,151	94.5%	69,318	939,092,364	13,548	1,269,448,779	74.0%
山 城 北	乙 訓	宇治市	37,118	1,072,211,164	28,887	36,217	1,344,302,606	79.8%	721,714	7,466,214,924	10,345	13,276,817,050	56.2%
		宇治市	2,895	79,107,094	27,325	36,217	104,848,215	75.4%	74,962	743,504,545	9,918	1,396,661,181	53.2%
		城陽市	1,565	51,206,398	32,720	36,217	56,679,605	90.3%	36,126	464,791,983	12,866	614,171,143	75.7%
		八幡市	1,949	60,608,381	31,097	36,217	70,586,933	85.9%	35,095	449,182,633	12,799	624,219,601	72.0%
		山城北	1,123	36,328,349	32,349	36,217	40,671,691	89.3%	24,676	337,159,490	13,663	479,216,953	70.4%
山 城 南	乙 訓	久御山町	254	8,094,741	31,869	36,217	9,199,118	88.0%	7,822	91,409,240	11,686	141,835,144	64.4%
		井手町	143	4,693,468	32,821	36,217	5,179,031	90.6%	4,108	43,853,817	10,675	77,981,918	56.2%
		宇治田原町	75	1,919,281	25,590	36,217	2,716,275	70.7%	3,701	46,597,110	12,590	74,378,862	62.6%
		小 計	8,004	241,957,712	30,230	36,217	289,880,868	83.5%	186,490	2,176,497,818	11,671	3,408,464,802	63.9%
		木津川市	1,597	51,760,265	32,411	36,217	57,838,549	89.5%	28,374	405,361,493	14,286	560,190,892	72.4%
南 丹	乙 訓	笠置町	792	1,039,585	1,313	36,217	28,683,864	3.6%	1,744	12,270,771	7,036	47,673,175	25.7%
		和束町	171	4,091,289	23,926	36,217	6,193,107	66.1%	2,530	28,041,213	11,083	50,477,717	55.6%
		精華町	678	22,578,472	33,302	36,217	24,555,126	92.0%	12,525	163,627,018	13,064	277,953,766	58.9%
		南山城村	107	2,393,075	22,365	36,217	3,875,219	61.8%	1,812	16,922,343	9,339	36,901,524	45.9%
		小 計	3,345	81,862,686	24,473	36,217	121,145,865	67.6%	46,985	626,222,838	13,328	973,197,074	64.3%
南 丹	乙 訓	亀岡市	1,435	43,617,453	30,395	36,217	51,971,395	83.9%	34,085	414,495,330	12,161	573,859,794	72.2%
		南丹市	588	13,583,226	23,101	36,217	21,295,596	63.8%	16,153	152,029,868	9,412	294,568,224	51.6%
		京丹波町	302	7,535,529	24,952	36,217	10,937,534	68.9%	6,643	76,724,799	11,550	141,734,768	54.1%
		小 計	2,325	64,736,208	27,844	36,217	84,204,525	76.9%	56,881	643,249,997	11,309	1,010,192,786	63.7%
		福知山市	1,009	30,756,003	30,482	36,217	36,542,953	84.2%	38,308	447,441,042	11,680	685,524,830	65.3%
中 丹	乙 訓	舞鶴市	1,267	29,835,903	23,548	36,217	45,886,939	65.0%	38,352	346,566,491	9,036	677,841,452	51.1%
		綾部市	844	28,855,572	34,189	36,217	30,567,148	94.4%	19,947	256,994,058	12,884	377,835,614	68.0%
		小 計	3,120	89,447,478	28,669	36,217	112,997,040	79.2%	96,607	1,051,001,591	10,879	1,741,201,896	60.4%
		宮津市	435	13,530,095	31,104	36,217	15,754,395	85.9%	13,269	145,962,673	11,000	211,926,508	68.9%
		京丹後市	819	19,566,187	23,890	36,217	29,661,723	66.0%	25,877	299,836,018	11,587	472,183,097	63.5%
丹 後	乙 訓	伊根町	109	2,493,302	22,874	36,217	3,947,653	63.2%	2,346	18,359,943	7,826	43,908,758	41.8%
		与謝野町	2,171	10,495,255	4,834	36,217	76,627,107	13.3%	35,679	109,394,791	3,066	720,311,850	15.2%
		小 計	3,534	46,084,839	13,040	36,217	127,990,878	36.0%	77,171	573,553,425	7,432	1,448,330,213	39.6%
		合 計	57,446	1,596,300,087	27,788	36,217	2,080,521,782	76.7%	1,185,848	12,536,740,593	10,572	21,858,163,821	57.4%
		合 計 (京都市除く)	23,831	644,008,608	27,024	36,217	863,087,327	74.6%	533,452	6,009,618,033	11,266	9,850,795,550	61.0%

5-1(4) 居宅サービスの利用状況(詳細)

圏域	保健所名	市町村名	訪問介護			訪問介護 1週間の利用回数			訪問介護 利用内訳				訪問入浴介護			訪問看護			訪問看護 1週間の利用回数		
			第1号被保険者 合計(回)	第2号被保険者 合計(回)	全体 合計(回)	身体介護 利用回数	構成比	生活援助 利用回数	構成比	通院等乗降介助 利用回数	構成比	合計	第1号被保険者 合計(回)	第2号被保険者 合計(回)	全体 合計(回)	第1号被保険者 合計(回)	第2号被保険者 合計(回)	全体 合計(回)	入浴介護 利用回数	訪問看護 利用回数	合計(回)
京都・乙訓	乙訓	京都市	4,347,838	92,466	4,440,304	85.96%	574,321	12.93%	49,243	1.11%	4,440,304	55,458	5,443	60,901	1,129,477	40,258	1,169,735	1,168.0	40,258	2,433.3	
		向日市	124,421	3,150	127,571	83.46%	21,100	16.54%	0	0.00%	127,571	1,080	11	1,091	19,891	321	20,212	20.9	321	387.6	
		長岡京市	182,451	6,830	189,281	82.20%	33,431	17.66%	254	0.13%	189,281	1,504	448	1,952	30,618	1,394	32,012	37.4	1,394	613.9	
		大山崎町	30,980	461	31,441	80.88%	6,010	19.12%	0	0.00%	31,441	120	67	187	5,737	123	5,860	3.6	123	112.4	
		計	337,852	10,441	348,293	82.54%	60,541	17.36%	254	0.07%	348,293	2,704	526	3,230	56,246	1,838	58,084	61.9	1,838	1,113.9	
小計	4,685,690	102,907	4,788,597	91.83%	634,862	13.26%	49,497	1.03%	4,788,597	58,162	5,969	64,131	1,185,723	42,096	1,227,819	1,229.9	42,096	2,354.7			
山城北	山城北	宇治市	504,226	13,007	517,233	84.71%	75,003	14.50%	4,081	0.79%	517,233	7,029	497	7,526	107,823	5,717	113,540	144.3	5,717	2,177.5	
		城陽市	249,152	4,114	253,266	90.58%	23,660	9.34%	208	0.08%	253,266	2,530	438	2,968	29,493	1,339	30,832	56.9	1,339	591.3	
		八幡市	232,966	7,207	240,173	82.16%	42,512	17.70%	340	0.14%	240,173	2,430	265	2,695	40,342	1,920	42,262	51.7	1,920	810.5	
		京田辺市	170,330	2,339	172,669	85.19%	147,092	14.81%	9	0.01%	172,669	2,317	157	2,474	31,669	975	32,644	47.4	975	626.0	
		久御山町	28,002	524	28,526	54.71%	20,835	73.04%	7,685	26.94%	28,526	509	52	561	5,332	407	5,739	10.8	407	110.1	
井手町	21,394	203	21,597	41.42%	15,099	69.91%	6,498	30.09%	21,597	611	0	611	6,718	130	7,348	11.7	130	131.3			
宇治田原町	15,713	23	15,736	30.18%	13,279	84.39%	2,457	15.61%	15,736	403	101	504	2,539	58	2,597	9.7	58	49.8			
小計	1,221,783	27,417	1,249,200	32.95%	183,383	14.66%	4,644	0.37%	1,249,200	15,829	1,510	17,339	223,916	10,546	234,462	332.5	10,546	4,496.5			
山城南	山城南	本津川市	186,837	1,864	188,701	161.28%	26,828	14.22%	591	0.31%	188,701	1,246	141	1,387	33,024	1,478	34,502	26.6	1,478	661.7	
		笠置町	7,193	0	7,193	137.9%	6,461	89.82%	732	10.18%	7,193	1	0	1	1,120	0	1,120	0.0	0	21.5	
		和束町	14,964	99	15,063	288.9%	10,785	71.60%	4,278	28.40%	15,063	129	0	129	4,087	126	4,213	2.5	126	80.8	
		精華町	78,242	2,374	80,616	1,546.1%	70,929	87.98%	9,490	11.77%	80,616	328	38	366	15,427	543	15,970	7.0	543	306.3	
		南山城村	7,931	0	7,931	152.1%	5,299	66.81%	2,632	33.19%	7,931	207	0	207	1,011	0	1,011	4.0	0	19.4	
小計	295,167	4,337	299,504	5,743.9%	254,756	85.06%	43,960	14.66%	299,504	1,911	179	2,090	54,669	2,147	56,816	40.1	2,147	1,089.6			
南丹	南丹	亀岡市	176,329	3,040	179,369	3,440.0%	151,551	84.49%	27,818	15.51%	179,369	2,864	328	3,192	25,746	510	26,256	61.2	510	503.5	
		南丹市	63,595	2,198	65,793	1,261.8%	45,332	68.90%	20,461	31.10%	65,793	951	138	1,089	8,160	257	8,417	20.9	257	161.4	
		京丹波町	29,063	1,290	30,353	582.1%	19,234	63.37%	11,022	36.31%	30,353	346	0	346	2,860	34	2,894	6.6	34	55.5	
		小計	268,987	6,528	275,515	5,283.8%	216,117	78.44%	59,301	21.52%	275,515	4,161	466	4,627	36,766	801	37,567	88.7	801	720.5	
		福知山市	153,270	1,838	155,108	2,974.7%	124,787	80.45%	30,321	19.55%	155,108	4,462	134	4,596	24,907	302	25,209	88.1	302	483.5	
中丹	中丹	舞鶴市	138,135	3,040	141,175	90.43%	64,063	50.74%	50,742	35.94%	141,175	5,119	373	5,492	31,578	1,325	32,903	105.3	1,325	631.0	
		綾部市	76,667	1,062	77,729	1,490.7%	64,506	82.99%	13,223	17.01%	77,729	2,648	39	2,687	14,951	332	15,283	21.5	332	283.1	
		小計	368,072	5,940	374,012	7,172.8%	279,726	74.79%	94,286	25.21%	374,012	12,229	546	12,775	71,436	1,958	73,395	245.0	1,958	1,407.6	
		宮津市	34,799	592	35,391	678.7%	25,347	71.92%	10,044	28.36%	35,391	732	0	732	11,798	174	11,972	14.0	174	229.6	
		京丹後市	76,422	1,846	78,268	1,501.0%	63,464	81.09%	14,757	18.85%	78,268	338	37	375	14,492	171	14,663	7.2	171	141.2	
丹後	丹後	伊根町	5,280	0	5,280	101.3%	3,635	68.84%	1,645	31.16%	5,280	139	0	139	1,089	67	1,156	2.7	67	22.2	
		与謝野町	33,281	1,306	34,587	663.3%	27,040	78.18%	7,547	21.82%	34,587	703	48	751	9,088	98	9,186	14.4	98	176.2	
		小計	149,782	3,744	153,526	2,944.3%	119,486	77.83%	33,993	22.14%	153,526	1,912	85	1,997	36,467	510	36,977	38.3	510	709.1	
		合 計	6,989,481	150,873	7,140,354	136,938.3%	6,035,496	84.53%	1,049,785	14.70%	7,140,354	94,204	8,755	102,959	1,608,977	58,059	1,667,036	1,974.6	58,059	31,970.6	
		合 計(京都市除く)	2,641,643	58,407	2,700,050	51,781.8%	2,218,756	82.17%	475,464	17.61%	2,700,050	38,746	3,312	42,058	479,500	17,801	497,301	806.6	17,801	9,537.3	

5-1(4) 居宅サービスの利用状況(詳細)(続き)

圏域	保健所名	市町村名	訪問リハビリテーション			居宅療養管理指導			居宅療養管理指導 月当たりの 利用人数			通所介護			通所介護 1週間の 利用回数			通所リハビリテーション			通所リハ 1週間の 利用回数			
			第1号 被保険者 合計(回)	第2号 被保険者 合計(回)	全体 合計(回)	第1号 被保険者 合計(人)	第2号 被保険者 合計(人)	全体 合計(人)	第1号 被保険者 合計(回)	第2号 被保険者 合計(回)	全体 合計(回)	第1号 被保険者 合計(回)	第2号 被保険者 合計(回)	全体 合計(回)	第1号 被保険者 合計(回)	第2号 被保険者 合計(回)	全体 合計(回)	第1号 被保険者 合計(回)	第2号 被保険者 合計(回)	全体 合計(回)	第1号 被保険者 合計(回)	第2号 被保険者 合計(回)	全体 合計(回)	
京都・ 乙訓		京都市	433,715	37,895	471,610	190,018	3,322	193,340	16,111.7	1,710,796	18,535	1,729,331	33,165.3	429,531	12,629	442,160	8,479.8	41,645.0						
		向日市	29,640	2,125	31,765	9,793	106	9,899	824.9	66,350	750	67,100	1,286.8	17,225	585	17,810	341.6	1,628.4						
		長岡京市	28,771	2,181	30,952	14,187	325	14,512	1,209.3	86,178	717	86,895	1,666.5	34,303	1,195	35,498	680.8	2,347.3						
		大山崎町	2,762	642	3,404	3,184	39	3,223	268.6	24,433	109	24,542	470.7	9,340	193	9,533	182.8	653.5						
		計	61,173	4,948	66,121	27,164	470	27,634	2,302.8	176,961	1,576	178,537	3,424.0	60,868	1,973	62,841	1,205.2	4,629.2						
山城北		宇治市	494,888	42,843	537,731	217,182	3,792	220,974	18,414.5	1,887,757	20,111	1,907,868	36,589.2	490,399	14,602	505,001	9,685.0	46,274.2						
		宇治市	55,475	4,835	60,310	18,365	391	18,756	1,583.0	177,933	1,520	179,453	3,441.6	58,116	2,811	60,927	1,168.5	4,610.0						
		城陽市	11,763	1,814	13,577	11,095	189	11,284	940.3	37,456	214	37,670	722.4	21,336	507	21,843	418.9	1,141.3						
		八幡市	4,759	272	5,031	14,574	292	14,866	1,238.8	63,921	631	64,552	1,238.0	33,837	1,099	34,936	670.0	1,908.0						
		京田辺市	12,991	1,380	14,371	9,609	129	9,738	811.5	43,943	369	44,312	849.8	25,978	135	26,113	500.8	1,350.6						
山城南		久御山町	4,298	0	4,298	1,365	28	1,393	116.1	16,125	95	16,220	311.1	3,640	121	3,761	72.1	383.2						
		井手町	1,448	55	1,503	727	0	727	60.6	10,800	190	10,990	210.8	3,558	0	3,558	68.2	279.0						
		宇治田原町	2,178	204	2,382	635	0	635	52.9	7,399	185	7,584	145.4	6,483	40	6,523	125.1	270.0						
		小計	92,912	8,560	101,472	56,370	1,029	57,399	4,783.3	357,577	3,204	360,781	6,919.1	152,948	4,713	157,661	3,023.6	9,942.7						
		本津川市	5,711	604	6,315	10,708	162	10,870	905.8	87,054	990	88,044	1,688.5	13,761	317	14,078	270.0	1,958.5						
南丹		笠置町	0	0	0	371	4	375	5.045	13	5,058	97.0	4	0	4	0.1	97.1							
		和束町	18	0	18	415	0	415	34.6	11,525	272	11,797	226.2	510	0	510	9.8	236.0						
		精華町	3,062	141	3,203	4,821	82	4,903	408.6	45,441	362	45,803	878.4	12,013	479	12,492	239.6	1,118.0						
		南丹町	0	0	0	253	0	253	21.1	6,392	0	6,392	122.6	334	0	334	6.4	129.0						
		小計	8,791	745	9,536	16,568	248	16,816	1,401.3	155,457	1,637	157,094	3,012.8	26,622	796	27,418	525.8	3,538.6						
中丹		亀岡市	7,264	916	8,180	7,184	79	7,263	605.3	61,536	525	62,061	1,190.2	20,414	1,371	21,785	417.8	1,608.0						
		南丹市	8,902	8	8,910	2,737	65	2,802	233.5	35,022	472	35,494	680.7	11,303	226	11,529	221.1	901.8						
		京丹波町	4,979	586	5,565	914	32	946	78.8	22,075	134	22,209	425.9	3,158	73	3,231	62.0	487.9						
		小計	21,145	1,510	22,655	10,835	176	11,011	917.6	118,633	1,131	119,764	2,296.8	34,875	1,670	36,545	700.9	2,997.7						
		福知山市	8,480	601	9,081	2,690	60	2,750	229.2	103,513	603	104,116	1,996.7	15,802	171	15,973	306.3	2,303.1						
丹後		舞鶴市	12,242	1,216	13,458	3,792	107	3,899	324.9	76,042	454	76,496	1,467.0	41,124	1,516	42,640	817.8	2,284.8						
		綾部市	4,354	487	4,841	2,095	27	2,122	176.8	55,774	364	56,138	1,076.6	7,744	65	7,809	149.8	1,226.4						
		小計	25,076	2,304	27,380	8,577	194	8,771	730.9	235,329	1,421	236,750	4,540.4	64,670	1,752	66,422	1,273.8	5,814.3						
		宮津市	2,509	150	2,659	607	0	607	50.6	23,543	0	23,543	451.5	3,894	137	4,031	77.3	528.8						
		京丹後市	4,056	278	4,334	1,444	23	1,467	122.3	82,232	1,067	83,299	1,597.5	12,278	205	12,483	239.4	1,836.9						
合計(京都市除く)		伊根町	86	0	86	123	0	123	10.3	2,084	94	2,178	41.8	183	0	183	3.5	45.3						
		与野町	4,761	594	5,355	1,105	13	1,118	93.2	39,172	235	39,407	755.8	1,938	221	2,159	41.4	797.2						
		小計	11,412	1,022	12,434	3,279	36	3,315	276.3	147,031	1,396	148,427	2,846.5	18,293	563	18,856	361.6	3,208.2						
		合計	654,224	56,984	711,208	312,811	5,475	318,286	26,523.8	2,901,784	28,900	2,930,684	56,204.9	787,807	24,096	811,903	15,570.7	71,775.6						
		合計	220,509	19,089	239,598	122,793	2,153	124,946	10,412.2	1,190,988	10,365	1,201,353	23,039.6	358,276	11,467	369,743	7,091.0	30,130.6						

5-1(4) 居宅サービスの利用状況(詳細)(続き)

圏域	保健所名	市町村名	短期入所生活介護			短期・生活1月当たり利用延日数			短期入所療養介護			短期・療養1月当たり利用延日数			短期入所療養介護			特定施設入居者生活介護			特定施設入居者生活介護1日当たり利用延日数			福祉用具貸与			福祉用具貸与利用人数
			第1号被保険者利用延日数	第2号被保険者利用延日数	全体利用延日数	第1号被保険者利用延日数	第2号被保険者利用延日数	全体利用延日数	第1号被保険者利用延日数	第2号被保険者利用延日数	全体利用延日数	第1号被保険者利用延日数	第2号被保険者利用延日数	全体利用延日数	第1号被保険者利用延日数	第2号被保険者利用延日数	全体利用延日数	第1号被保険者利用延日数	第2号被保険者利用延日数	全体利用延日数	第1号被保険者利用延日数	第2号被保険者利用延日数	全体利用延日数	第1号被保険者利用延日数	第2号被保険者利用延日数	全体利用延日数	
京都・乙訓	乙訓	京都市	294,831	2,428	297,259	24,771.6	66,977	1,340	68,317	5,693.1	30,464.7	929,894	3,168	933,062	383,882	9,707	393,589	383,882	9,707	393,589	2,556.3	97.8	2,654.1	383,882	9,707	393,589	393,589
		向日市	11,343	83	11,426	952.2	2,244	0	2,244	187.0	1,139.2	35,334	361	35,695	10,453	240	10,693	10,453	240	10,693	97.8	97.8	10,453	240	10,693	10,693	
		長岡京市	14,190	6	14,196	1,183.0	3,075	56	3,131	260.9	1,443.9	58,990	366	59,356	16,482	459	16,941	16,482	459	16,941	162.6	162.6	16,482	459	16,941	16,941	
		大山崎町	4,626	6	4,632	386.0	1,108	19	1,127	93.9	479.9	10,168	0	10,168	3,010	96	3,106	3,010	96	3,106	27.9	27.9	3,010	96	3,106	3,106	
山城北	小計	小計	324,990	2,523	327,513	27,292.8	73,404	1,415	74,819	6,234.9	33,527.7	1,034,386	3,895	1,038,281	413,827	10,502	424,329	413,827	10,502	424,329	2,844.6	288.3	3,132.9	413,827	10,502	424,329	424,329
		宇治市	42,763	261	43,024	3,585.3	5,838	217	6,055	504.6	4,089.9	97,233	0	97,233	41,580	1,337	42,917	41,580	1,337	42,917	266.4	266.4	41,580	1,337	42,917	42,917	
		城陽市	13,118	169	13,287	1,107.3	3,083	62	3,145	262.1	1,369.3	32,813	366.0	33,179	13,077	365	13,442	13,077	365	13,442	90.9	90.9	13,077	365	13,442	13,442	
		八幡市	9,607	105	9,712	809.3	2,694	81	2,775	231.3	1,040.6	38,102	0	38,102	14,420	540	14,960	14,420	540	14,960	104.4	104.4	14,420	540	14,960	14,960	
山城南	小計	京田辺市	15,410	31	15,441	1,286.8	1,404	16	1,420	118.3	1,405.1	29,421	73	29,494	12,770	311	13,081	12,770	311	13,081	80.8	80.8	12,770	311	13,081	13,081	
		久御山町	4,003	6	4,009	334.1	302	1	303	25.3	359.3	4,469	0	4,469	3,537	93	3,630	3,537	93	3,630	12.2	12.2	3,537	93	3,630	3,630	
		井手町	3,055	2	3,057	254.8	161	0	161	13.4	268.2	1,954	0	1,954	2,112	31	2,143	2,112	31	2,143	5.4	5.4	2,112	31	2,143	2,143	
		宇治田原町	3,690	29	3,719	309.9	90	0	90	7.5	317.4	1,711	0	1,711	2,133	37	2,170	2,133	37	2,170	4.7	4.7	2,133	37	2,170	2,170	
山城南	小計	小計	91,646	603	92,249	7,687.4	13,572	377	13,949	1,162.4	8,849.8	205,703	439	206,142	89,609	2,714	92,323	89,609	2,714	92,323	564.8	564.8	206,142	439	206,142	92,323	
		木津川市	19,524	143	19,667	1,638.9	887	0	887	73.9	1,712.8	28,692	293	28,985	13,331	334	13,665	13,331	334	13,665	79.4	79.4	28,985	293	28,985	13,665	
		笠置町	2,855	0	2,855	237.9	34	0	34	2.8	240.8	510	0	510	554	4.0	558	510	4.0	558	1.4	1.4	510	4.0	558	558	
		和束町	4,582	0	4,582	381.8	27	0	27	2.3	384.1	861	0	861	1,222	24	1,246	1,222	24	1,246	2.4	2.4	1,222	24	1,246	1,246	
南丹	小計	精進町	6,844	100	6,944	578.7	586	94	680	56.7	635.3	12,511	0	12,511	6,980	186	7,166	6,980	186	7,166	34.3	34.3	12,511	0	12,511	7,166	
		南山城村	5,044	0	5,044	420.3	8	0	8	0.7	421.0	332	0	332	1,411	0	1,411	1,411	0	1,411	0.9	0.9	1,411	0	1,411	1,411	
		小計	38,849	243	39,092	3,257.7	1,542	94	1,636	136.3	3,394.0	42,906	293	43,199	23,498	548	24,046	23,498	548	24,046	118.4	118.4	43,199	293	43,199	24,046	
		亀岡市	17,625	270	17,895	1,491.3	1,789	0	1,789	149.1	1,640.3	16,116	0	16,116	14,989	368	15,357	14,989	368	15,357	44.2	44.2	16,116	0	16,116	15,357	
中丹	小計	南丹市	20,471	146	20,617	1,718.1	759	35	794	66.2	1,784.3	8,995	0	8,995	7,689	139	7,828	7,689	139	7,828	24.6	24.6	8,995	0	8,995	7,828	
		京丹波町	13,558	0	13,558	1,129.8	967	0	967	80.6	1,210.4	2,542	0	2,542	4,093	80	4,173	4,093	80	4,173	7.0	7.0	4,093	80	4,173	4,173	
		小計	51,654	416	52,070	4,332.2	3,515	35	3,550	295.8	4,635.0	27,653	0	27,653	26,771	587	27,358	26,771	587	27,358	75.8	75.8	27,653	0	27,653	27,358	
		福和山市	32,616	172	32,788	2,732.3	1,563	0	1,563	130.3	2,862.6	25,490	0	25,490	19,816	362	20,178	19,816	362	20,178	69.8	69.8	25,490	0	25,490	20,178	
丹後	小計	舞鶴市	14,880	20	14,900	1,241.7	5,563	2	5,565	463.8	1,705.4	35,534	601	36,135	18,498	453	18,951	18,498	453	18,951	99.0	99.0	36,135	601	36,135	18,951	
		綾部市	20,605	0	20,605	1,717.1	1,752	0	1,752	146.0	1,863.1	9,565	0	9,565	10,830	241	11,071	10,830	241	11,071	26.2	26.2	9,565	0	9,565	11,071	
		小計	68,101	192	68,293	5,691.1	8,878	2	8,880	740.0	6,431.1	70,589	601	71,190	49,144	1,056	50,200	49,144	1,056	50,200	195.0	195.0	71,190	601	71,190	50,200	
		宮津市	15,208	257	15,465	1,288.8	576	92	668	55.7	1,344.4	12,422	0	12,422	5,399	78	5,477	5,399	78	5,477	34.0	34.0	12,422	0	12,422	5,477	
丹後	小計	京丹后市	38,284	56	38,340	3,195.0	2,365	127	2,492	207.7	3,402.7	14,667	0	14,667	12,891	325	13,216	12,891	325	13,216	40.2	40.2	14,667	0	14,667	13,216	
		伊根町	2,432	0	2,432	202.7	4	0	4	0.3	203.0	2,155	0	2,155	876	12	888	876	12	888	5.9	5.9	2,155	0	2,155	888	
		与謝野町	13,557	309	13,866	1,155.5	540	15	555	46.3	1,201.8	6,595	0	6,595	6,117	135	6,252	6,117	135	6,252	18.1	18.1	6,595	0	6,595	6,252	
		小計	69,481	622	70,103	5,841.9	3,485	234	3,719	309.9	6,151.8	35,839	0	35,839	25,283	550	25,833	25,283	550	25,833	98.2	98.2	35,839	0	35,839	25,833	
合計(京都市除く)	合計	合計	644,721	4,599	649,320	54,110.0	104,396	2,157	106,553	8,879.4	62,989.4	1,417,076	5,228	1,422,304	628,132	15,957	644,089	628,132	15,957	644,089	3,896.7	3,896.7	1,422,304	5,228	1,427,532	644,089	
		合計	349,890	2,171	352,061	29,338.4	37,419	817	38,236	3,186.3	32,524.8	487,182	2,060	489,242	244,250	6,250	250,500	244,250	6,250	250,500	1,340.4	1,340.4	489,242	2,060	491,302	250,500	

5-1(4) 居宅サービスの利用状況(詳細)(続き)

圏域	保健所名	市町村名	特定福祉用具販売			特定福祉用具販売の利用人数	特定福祉用具販売の支払金額(円)	特定福祉用具販売の利用件数	1件当たりの利用金額(円)	住宅改修			住宅改修の利用人数	住宅改修の支払金額(円)	住宅改修の利用件数	1件当たりの利用金額(円)	居宅介護支援			居宅介護支援1月当たり利用人数
			第1号被保険者	第2号被保険者	合計(人)					第1号被保険者	第2号被保険者	合計(人)					第1号被保険者	第2号被保険者	合計(人)	
京都・乙訓	乙訓	京都市	5,228	194	5,422	5,422	201,469,559	6,568	30,674	3,878	123	4,001	4,001	317,925,171	4,304	73,867	500,956	11,595	512,551	42,713
		向日市	141	4	145	145	4,493,081	162	27,735	129	1	130	130	11,248,826	139	80,925	14,199	330	14,529	1,211
		長岡京市	218	13	231	231	6,676,374	248	29,921	224	11	235	235	19,125,795	255	75,003	22,231	545	22,776	1,898
		大山崎町	38	3	41	41	1,088,762	45	24,195	42	1	43	43	3,232,824	48	67,351	4,525	111	4,636	386
	小計	397	20	417	417	12,258,217	455	26,941	395	13	408	408	33,607,145	442	76,034	40,955	986	41,941	3,495	
	小計	5,625	214	5,839	5,839	213,727,776	7,023	30,433	4,273	136	4,409	4,409	351,532,316	4,746	74,069	541,911	12,581	554,492	46,208	
山城北	山城北	宇治市	646	24	670	670	22,215,913	685	32,432	529	13	542	542	47,982,975	584	82,163	54,790	1,581	56,371	4,698
		城陽市	232	10	242	242	8,154,484	242	33,696	188	4	192	192	14,346,695	192	74,722	16,158	402	16,560	1,380
		八幡市	216	8	224	224	8,460,720	241	35,107	171	4	175	175	16,347,800	189	86,496	19,493	610	20,103	1,675
		京田辺市	198	7	205	205	7,249,660	248	29,233	176	4	180	180	14,602,137	195	74,883	17,209	353	17,562	1,464
	小計	47	1	48	48	1,973,969	52	37,961	36	1	37	37	3,244,841	40	81,121	4,224	106	4,330	361	
	小計	31	1	32	32	1,115,017	33	33,788	28	1	29	29	2,782,326	32	86,948	2,855	44	2,899	242	
	小計	31	1	32	32	1,224,497	41	29,866	27	0	27	27	3,016,147	31	97,295	2,910	44	2,954	246	
	小計	1,401	52	1,453	1,453	50,394,260	1,542	32,681	1,155	27	1,182	1,182	102,322,921	1,263	81,016	117,639	3,140	120,779	10,065	
山城南	山城南	木津川市	203	7	210	210	7,753,545	227	34,157	169	6	175	175	15,180,638	197	77,059	18,440	381	18,821	1,568
		笠置町	6	1	7	7	288,544	8	36,068	6,0	1	7	7	46,430	7	66,329	602	4	606	51
		和束町	27	0	27	27	907,762	28	32,420	19	0	19	19	1,834,703	25	73,388	1,861	24	1,885	157
		精華町	100	6	106	106	3,363,317	109	30,856	65	3	68	68	5,690,341	74	76,897	9,354	203	9,557	796
	小計	13	0	13	13	486,564	13	37,428	14	0	14	14	1,520,010	14	108,572	1,318	0	1,318	110	
	小計	349	14	363	363	12,799,732	385	33,246	273	10	283	283	24,689,993	317	77,886	31,575	612	32,187	2,682	
南丹	南丹	亀岡市	208	6	214	214	6,291,565	232	27,119	189	7	196	196	15,519,237	211	73,551	18,952	480	19,432	1,619
		南丹市	114	4	118	118	3,387,466	119	28,466	86	1	87	87	7,386,704	87	84,905	10,200	157	10,357	863
		京丹波町	59	2	61	61	1,914,955	66	29,014	39	3	42	42	4,568,185	47	97,195	6,095	80	6,175	515
		小計	381	12	393	393	11,593,986	417	27,803	314	11	325	325	27,474,126	345	79,635	35,247	717	35,964	2,997
	小計	257	5	262	262	8,662,575	278	31,160	144	3	147	147	13,906,544	154	90,302	25,688	385	26,073	2,173	
中丹	中丹	福知山市	257	5	262	262	8,662,575	278	31,160	144	3	147	147	13,906,544	154	90,302	25,688	385	26,073	2,173
		舞鶴市	259	8	267	267	8,116,111	294	27,606	144	11	155	155	12,049,240	176	68,462	23,887	533	24,420	2,035
		綾都市	167	5	172	172	5,476,410	194	28,229	76	4	80	80	7,237,942	87	83,195	13,547	215	13,762	1,147
		小計	683	18	701	701	22,255,096	766	29,054	364	18	382	382	33,193,726	417	79,601	63,122	1,133	64,255	5,355
	小計	93	2	95	95	3,497,067	104	33,626	41	1	42	42	3,453,877	46	75,084	7,112	111	7,223	602	
丹後	丹後	京丹後市	238	9,0	247	247	8,334,433	266	31,332	122	3	125	125	10,639,498	130	81,842	16,451	344	16,795	1,400
		伊根町	12	0	12	12	386,676	14	27,620	4	0	4	4	305,290	4	76,323	972	12	984	82
		与野町	99	2	101	101	3,790,829	120	31,590	61	0	61	61	4,186,721	73	57,352	7,770	157	7,927	661
		小計	442	13	455	455	16,009,005	504	31,764	228	4	232	232	18,585,386	253	73,460	32,305	624	32,929	2,744
	小計	8,881	323	9,204	9,204	326,779,855	10,637	30,721	6,607	206	6,813	6,813	557,798,468	7,341	75,984	821,799	18,807	840,606	70,051	
	小計	3,653	129	3,782	3,782	125,310,296	4,069	30,796	2,729	83	2,812	2,812	239,873,297	3,037	78,984	320,843	7,212	328,055	27,338	
	小計	3,653	129	3,782	3,782	125,310,296	4,069	30,796	2,729	83	2,812	2,812	239,873,297	3,037	78,984	320,843	7,212	328,055	27,338	
	合計(京都市除く)																			

5- (5) 地域密着型サービスの利用状況(詳細)(続き)

圏域	保健所名	市町村名	地域密着型特定施設入居者生活介護			地域密着型特設老人福祉施設入居者生活介護			地域密着型介護老人福祉施設入居者生活介護			地域密着型介護老人福祉施設入居者生活介護			地域密着型通所介護			地域密着型通所介護1週間の利用回数
			第1号被保険者 利用延日数	第2号被保険者 利用延日数	全体 利用延日数	第1号被保険者 利用延日数	第2号被保険者 利用延日数	全体 利用延日数	第1号被保険者 利用延日数	第2号被保険者 利用延日数	全体 利用延日数	第1号被保険者 利用延日数	第2号被保険者 利用延日数	全体 利用延日数	第1号被保険者 利用延日数	第2号被保険者 利用延日数	全体 利用延日数	
京都・乙訓	乙訓	京都市	127,238	0	127,238	348.6	263,348	1,873	263,221	726.6	2,388	20	2,408	200.7	433,064	4,586	437,650	8393.3
		向日市	3,309	0	3,309	9.1	9,377	10	9,387	25.7	0	0	0	0.0	2,713	23	2,736	52.5
		長岡京市	0	0	0	0.0	30,159	31	30,190	82.7	0	0	0	0.0	5,465	37	5,502	105.5
		大山崎町	0	0	0	0.0	10,278	0	10,278	28.2	0	0	0	0.0	0	0	0	0.0
		計	3,309	0	3,309	9.1	49,814	41	49,855	136.6	0	0	0	0.0	8,178	60	8,238	158.0
小計	130,547	0	130,547	357.7	313,162	1,914	315,076	863.2	2,388	20	2,408	200.7	441,242	4,646	445,888	8551.3		
山城北	山城北	宇治市	0	0	0	0.0	10,983	0	10,983	30.1	286	0	286	23.8	28,185	74	28,259	542.0
		城陽市	0	0	0	0.0	13,492	0	13,492	37.0	12	0	12	1.0	16,837	0	16,837	322.9
		八幡市	0	0	0	0.0	21,890	0	21,890	60.0	207	21	228	19.0	3,177	0	3,177	60.9
		京田辺市	0	0	0	0.0	0	0	0	0.0	0	0	0	0.0	17,490	177	17,667	338.8
		久御山町	0	0	0	0.0	0	0	0	0.0	0	0	0	0.0	3,175	0	3,175	60.9
井手町	0	0	0	0.0	0	0	0	0.0	0	0	0	0.0	2,767	0	2,767	53.1		
宇治田原町	0	0	0	0.0	0	0	0	0.0	0	0	0	0.0	3,540	0	3,540	67.9		
小計	0	0	0	0.0	46,365	0	46,365	127.0	505	21	526	43.8	75,171	251	75,422	1446.4		
山城南	山城南	木津川市	0	0	0	0.0	0	0	0	0.0	0	0	0	0.0	10,219	187	10,406	199.6
		笠置町	0	0	0	0.0	0	0	0	0.0	0	0	0	0.0	0	0	0	0.0
		和束町	0	0	0	0.0	0	0	0	0.0	0	0	0	0.0	454	0	454	8.7
		精華町	0	0	0	0.0	0	0	0	0.0	0	0	0	0.0	546	0	546	10.5
		南山城村	0	0	0	0.0	0	0	0	0.0	0	0	0	0.0	7	0	7	0.1
小計	0	0	0	0.0	0	0	0	0.0	0	0	0	0.0	11,226	187	11,413	218.9		
南丹	南丹	龜岡市	0	0	0	0.0	9,111	134	9,245	25.3	0	0	0	0.0	12,142	212	12,354	236.9
		南丹市	0	0	0	0.0	6,794	0	6,794	18.6	0	0	0	0.0	17,741	49	17,790	341.2
		京丹波町	0	0	0	0.0	8,648	0	8,648	23.7	0	0	0	0.0	12,927	26	12,953	248.4
		小計	0	0	0	0.0	24,553	134	24,687	67.6	0	0	0	0.0	42,810	287	43,097	826.5
		福知山市	6,941	0	6,941	19.0	30,551	366	30,917	84.7	237	23	260	21.7	15,248	270	15,518	297.6
中丹	中丹	舞鶴市	9,490	0	9,490	26.0	37,988	337	38,325	105.0	0	0	0	0.0	20,140	104	20,244	388.2
		綾部市	10,410	0	10,410	28.5	12,375	0	12,375	33.9	275	34	309	25.8	7,548	181	7,729	148.2
		小計	26,841	0	26,841	73.5	80,914	703	81,617	223.6	512	57	569	47.4	42,936	555	43,491	834.1
		宮津市	366	0	366	1.0	0	0	0	0.0	1	0	1	0.1	8,692	120	8,812	169.0
		京丹後市	0	0	0	0.0	14,360	0	14,360	39.3	3	0	3	0.3	15,402	367	15,769	302.4
丹後	丹後	伊根町	0	0	0	0.0	0	0	0	0.0	0	0	0	0.0	1,578	0	1,578	30.3
		与野町	0	0	0	0.0	0	0	0	0.0	43	6	49	4.1	3,308	17	3,325	63.8
		小計	366	0	366	1.0	14,360	0	14,360	39.3	47	6	53	4.4	28,980	504	29,484	565.4
		合 計	157,754	0	157,754	432.2	479,354	2,751	482,105	1320.8	3,452	104	3,556	296.3	642,365	6,430	648,795	12442.6
		合 計(京都市除く)	30,516	0	30,516	83.6	216,006	878	216,884	594.2	1,064	84	1,148	95.7	209,301	1,844	211,145	4049.4

5- (6) 介護予防サービスの利用状況(詳細)

圏域	保健所名	市町村名	介護予防訪問入浴介護			介護予防訪問看護			介護予防訪問リハビリテーション			介護予防訪問リハビリテーション			介護予防居宅療養管理指導			介護予防居宅療養管理指導 1月当たり 利用人数
			第1号 被保険者 合計(回)	第2号 被保険者 合計(回)	全体 合計(回)	介護予防 訪問入浴 1週間の 利用回数	第1号 被保険者 合計(回)	第2号 被保険者 合計(回)	全体 合計(回)	介護予防 訪問リハ 1週間の 利用回数	第1号 被保険者 合計(回)	第2号 被保険者 合計(回)	全体 合計(回)	第1号 被保険者 合計(人)	第2号 被保険者 合計(人)	全体 合計(人)		
京都	乙訓	京都市	8	0	8	125,317	4,614	129,931	2,491.8	60,660	3,362	64,022	8,759	62	8,821	735.1		
		向日市	1	0	1	1,531	0	1,531	29.4	3,013	316	3,329	580	1	581	48.4		
		長岡京市	0	0	0	2,756	58	2,814	54.0	3,157	0	3,157	725	0	725	60.4		
		大山崎町	0	0	0	414	0	414	7.9	432	0	432	176	0	176	14.7		
乙訓	小計	1	0	1	4,701	58	4,759	91.3	6,262	316	6,918	1,481	1	1,482	123.5			
	小計	9	0	9	130,018	4,672	134,690	2,583.1	67,262	3,678	70,940	10,240	63	10,303	858.6			
山城	城北	宇治市	57	0	57	7,385	201	7,586	145.5	7,029	462	7,491	809	0	809	67.4		
		城陽市	28	0	28	6,613	180	6,793	130.3	3,336	614	3,950	689	3	692	57.7		
		八幡市	1	0	1	6,582	12	6,594	126.5	1,294	128	1,422	1,364	12	1,376	114.7		
		京田辺市	0	0	0	3,321	66	3,387	65.0	751	0	751	231	0	231	19.3		
		久御山町	0	0	0	1,025	0	1,025	19.7	849	99	948	91	0	91	7.6		
		井手町	2	0	2	1,542	0	1,542	29.6	258	0	258	55	0	55	4.6		
		宇治田原町	0	0	0	126	0	126	2.4	372	0	372	22	0	22	1.8		
小計	88	0	88	26,594	459	27,053	518.8	13,889	1,303	15,192	291.4	3,261	15	3,276	273.0			
山城	城南	木津川市	0	0	0	4,487	19	4,506	86.4	1,076	24	1,100	470	3	473	39.4		
		笠置町	0	0	0	280	0	280	5.4	0	0	0	34	0	34	2.8		
		和束町	0	0	0	454	0	454	8.7	40	0	40	9	0	9	0.8		
		精華町	0	0	0	3,872	110	3,982	76.4	92	0	92	188	3	191	15.9		
		南山城村	0	0	0	455	0	455	8.7	0	0	0	36	0	36	3.0		
小計	0	0	0	9,548	129	9,677	185.6	1,208	24	1,232	23.6	737	6	743	61.9			
南丹	南丹	亀岡市	3	0	3	3,484	59	3,543	67.9	1,006	0	1,006	649	1	650	54.2		
		南丹市	14	0	14	1,644	157	1,801	34.5	3,504	82	3,586	299	0	299	24.9		
		京丹波町	0	0	0	213	0	213	4.1	582	0	582	32	0	32	2.7		
		小計	17	0	17	5,341	216	5,557	106.6	5,092	82	5,174	980	1	981	81.8		
中丹	中丹	福知山市	5	0	5	1,860	155	2,015	38.6	1,457	22	1,479	229	0	229	19.1		
		舞鶴市	55	0	55	5,012	43	5,055	96.9	3,031	42	3,073	229	0	229	19.1		
		綾部市	2	0	2	1,386	163	1,549	29.7	810	65	875	44	0	44	3.7		
		小計	62	0	62	8,258	361	8,619	165.3	5,298	129	5,427	502	0	502	41.8		
丹後	丹後	宮津市	0	0	0	2,630	105	2,735	52.5	690	116	806	49	0	49	4.1		
		京丹後市	1	0	1	3,560	99	3,659	70.2	1,396	35	1,431	123	0	123	10.3		
		伊根町	0	0	0	270	0	270	5.2	0	0	0	4	0	4	0.3		
		与野町	0	0	0	1,528	10	1,538	29.5	258	0	258	4.9	299	0	299	24.9	
小計	1	0	1	7,988	214	8,202	157.3	2,344	151	2,495	47.8	475	0	475	39.6			
合計(京都市除く)	169	0	169	187,747	6,051	193,798	3,716.7	95,093	5,367	100,460	1,926.6	16,195	85	16,280	1,356.7			
合計	177	0	177	62,430	1,437	63,867	1,224.8	34,433	2,005	36,438	698.8	7,436	23	7,459	621.6			

5- (6) 介護予防サービスの利用状況(詳細)(続き)

圏域	保健所名	市町村名	介護予防通所リハビリテーション			介護予防通所ハ1月当り利用者数			介護予防短期入所生活介護			介護予防短期・療養 1月当り利用者数			介護予防特定施設入居者生活介護			介護予防特定施設入居者生活介護						
			第1号被保険者	第2号被保険者	全体	第1号被保険者	第2号被保険者	全体	第1号被保険者	第2号被保険者	全体	第1号被保険者	第2号被保険者	全体	第1号被保険者	第2号被保険者	全体	第1号被保険者	第2号被保険者	全体				
京都	乙訓	京都市	17,874	183	18,057	1,504.8	1,947	2	1,949	162.4	269	0	269	37,879	150	38,029	22.4	0	22.4	37,879	150	38,029		
		向日市	1,390	11	1,401	116.8	73	0	73	6.1	66	0	66	2,811	0	2,811	5.5	0	5.5	2,811	0	2,811		
		長岡京市	2,343	49	2,392	199.3	37	0	37	3.1	14	0	14	8,536	0	8,536	1.2	0	1.2	8,536	0	8,536		
		大山崎町	517	11	528	44.0	70	0	70	5.8	0	0	0	917	0	917	0.0	0	0.0	917	0	917		
乙訓	計	4,250	71	4,321	360.1	180	0	180	15.0	80	0	80	12,264	0	12,264	6.7	0	6.7	12,264	0	12,264			
	小計	22,124	254	22,378	1,864.8	2,127	2	2,129	177.4	349	0	349	50,143	150	50,293	29.1	0	29.1	50,143	150	50,293			
山城	城北	宇治市	2,874	62	2,936	244.7	483	0	483	40.3	42	0	42	7,694	0	7,694	3.5	0	3.5	7,694	0	7,694		
		城陽市	2,210	105	2,315	192.9	304	12	316	26.3	21	0	21	4,737	0	4,737	1.8	0	1.8	4,737	0	4,737		
		八幡市	2,938	43	2,981	248.4	66	14	80	6.7	0	0	0	4,250	0	4,250	0.0	0	0.0	4,250	0	4,250		
		京田辺市	990	9	999	83.3	15	0	15	1.3	3	0	3	1,357	0	1,357	0.3	0	0.3	1,357	0	1,357		
		久御山町	130	0	130	10.8	17	0	17	1.4	0	0	0	732	0	732	0.0	0	0.0	732	0	732		
		井手町	66	0	66	5.5	5	0	5	0.4	0	0	0	0	0	0	0	0.0	0	0.0	0	0	0	
		宇治田原町	229	0	229	19.1	42	0	42	3.5	0	0	0	0	0	0	0	0.0	0	0.0	0	0	0	
		小計	9,437	219	9,656	804.7	932	26	958	79.8	24	42	66	18,770	0	18,770	5.5	0	5.5	18,770	0	18,770		
		山城	城南	木津川市	1,054	0	1,054	87.8	32	0	32	2.7	3	0	3	3,156	0	3,156	0.3	0	0.3	3,156	0	3,156
				笠置町	0	0	0	0.0	20	0	20	1.7	0	0	0	0	0	0	0.0	0	0.0	0	0	0
和束町	24			0	24	2.0	70	0	70	5.8	0	0	0	458	0	458	0.0	0	0.0	458	0	458		
精華町	972			11	983	81.9	20	0	20	1.7	3	0	3	1,345	0	1,345	0.3	0	0.3	1,345	0	1,345		
南山城村	1			0	1	0.1	4	0	4	0.3	0	0	0	0	0	0	0.0	0	0.0	0	0	0		
小計	2,051			11	2,062	171.8	146	0	146	12.2	6	0	6	4,959	0	4,959	0.5	0	0.5	4,959	0	4,959		
南丹	南丹	亀岡市	1,498	0	1,498	124.8	318	0	318	26.5	4	0	4	432	0	432	0.3	0	0.3	432	0	432		
		南丹市	1,101	26	1,127	93.9	271	0	271	22.6	18	0	18	607	0	607	1.5	0	1.5	607	0	607		
		京丹波町	54	12	66	5.5	126	0	126	10.5	0	0	0	275	0	275	0.0	0	0.0	275	0	275		
		小計	2,653	38	2,691	224.3	715	0	715	59.6	22	0	22	1,314	0	1,314	1.8	0	1.8	1,314	0	1,314		
中丹	中丹	福知山市	728	23	751	62.6	198	0	198	16.5	0	0	0	3,836	0	3,836	0.0	0	0.0	3,836	0	3,836		
		舞鶴市	2,007	35	2,042	170.2	238	0	238	19.8	26	0	26	4,380	0	4,380	2.2	0	2.2	4,380	0	4,380		
		綾部市	200	5	205	17.1	34	0	34	2.8	0	0	0	963	0	963	0.0	0	0.0	963	0	963		
		小計	2,935	63	2,998	249.8	470	0	470	39.2	26	0	26	9,179	0	9,179	2.2	0	2.2	9,179	0	9,179		
丹後	丹後	宮津市	145	0	145	12.1	172	0	172	14.3	0	0	0	1,076	0	1,076	0.0	0	0.0	1,076	0	1,076		
		京丹後市	751	0	751	62.6	270	0	270	22.5	23	0	23	434	0	434	1.9	0	1.9	434	0	434		
		伊根町	0	0	0	0.0	16	0	16	1.3	0	0	0	28	0	28	0.0	0	0.0	28	0	28		
		与謝野町	164	8	172	14.3	167	0	167	13.9	0	0	0	1,097	0	1,097	0.0	0	0.0	1,097	0	1,097		
丹後	丹後	小計	1,060	8	1,068	89.0	625	0	625	52.1	23	0	23	2,635	0	2,635	1.9	0	1.9	2,635	0	2,635		
		合計(京都市除く)	40,260	593	40,853	3,404.4	5,015	28	5,043	420.3	450	42	492	87,000	150	87,150	41.0	0	41.0	87,000	150	87,150		
合計	合計	合計	22,386	410	22,796	1,899.7	3,068	26	3,094	257.8	181	42	223	49,121	0	49,121	18.6	0	18.6	49,121	0	49,121		

5- (6) 介護予防サービスの利用状況(詳細)(続き)

圏域	保健所名	市町村名	介護予防福祉用具貸与			介護予防福祉用具販売			特定介護予防福祉用具販売			特定介護予防福祉用具販売の利用人数			特定介護予防福祉用具販売の支払金額(円)	特定介護予防福祉用具販売の利用件数	1件当たり利用金額(円)	介護予防住宅改修			介護予防住宅改修の支払金額(円)	介護予防住宅改修の利用人数	介護予防住宅改修の利用件数	1件当たり利用金額(円)	
			第1号被保険者	第2号被保険者	合計(人)	全体	第1号被保険者	第2号被保険者	合計(人)	全体	第1号被保険者	第2号被保険者	合計(人)	全体				第1号被保険者	第2号被保険者	合計(人)					
京都・乙訓	乙訓	京都市	106,635	1,195	107,830	1,843	28	1,871	1,871	57,037,265	2,296	24,842	2,506	34	2,540	219,876,135	2,674	82,227	2,540	2,540	2,540	219,876,135	2,540	2,674	82,227
		向日市	3,591	24	3,615	54	1	55	55	1,330,958	58	22,948	125	0	125	11,271,763	131	86,044	125	125	125	11,271,763	125	131	86,044
		長岡京市	5,145	74	5,219	93	2	95	95	1,907,345	100	19,073	170	1	171	15,537,958	183	84,907	170	171	171	15,537,958	171	183	84,907
		大山崎町	828	12	840	12	0	12	12	315,774	13	24,290	20	0	20	1,509,656	22	68,621	20	20	20	1,509,656	20	22	68,621
山城北	山城北	小計	9,564	110	9,674	159	3	162	162	3,554,077	171	20,784	315	1	316	28,319,367	336	84,284	315	316	316	28,319,367	316	336	84,284
		宇治市	11,571	41	11,612	189	0	189	189	5,148,041	194	26,536	354	3	357	33,780,198	374	90,321	354	357	357	33,780,198	357	374	90,321
		城陽市	8,649	132	8,781	177	2	179	179	5,235,121	179	29,246	269	4	273	25,351,599	273	92,863	269	273	273	25,351,599	273	273	92,863
		八幡市	5,937	57	5,994	85	1	86	86	2,658,677	88	30,212	173	1	174	16,899,565	183	92,347	173	174	174	16,899,565	174	183	92,347
山城北	山城北	京田辺市	2,650	10	2,660	64	1	65	65	2,157,537	83	25,994	103	2	105	9,710,504	114	85,180	103	105	105	9,710,504	105	114	85,180
		久御山町	1,779	24	1,803	28	0	28	28	988,618	29	34,090	36	0	36	3,711,625	37	100,314	36	36	36	3,711,625	36	37	100,314
		井手町	988	12	1,000	19	0	19	19	529,687	20	26,484	27	0	27	2,789,300	29	96,183	27	27	27	2,789,300	27	29	96,183
		宇治田原町	355	0	355	9	0	9	9	237,118	9	26,346	21	0	21	2,367,177	22	107,599	21	21	21	2,367,177	21	22	107,599
山城南	山城南	小計	31,929	276	32,205	571	4	575	575	16,954,799	602	28,164	983	10	993	94,609,968	1,032	91,676	983	993	993	94,609,968	1,032	1,032	91,676
		木津川市	3,093	40	3,133	77	2	79	79	2,313,534	85	27,218	127	3	130	13,779,123	136	101,317	127	130	130	13,779,123	130	136	101,317
		空置町	155	0	155	3	0	3	3	82,125	4	20,531	4	0	4	345,300	4	86,325	4	4	4	345,300	4	4	86,325
		和束町	521	0	521	10	1	11	11	408,369	13	31,413	19	0	19	1,610,638	19	84,770	19	19	19	1,610,638	19	19	84,770
南丹	南丹	精華町	1,966	59	2,025	41	0	41	41	1,226,223	43	28,517	76	1	77	7,425,572	83	89,465	76	77	77	7,425,572	77	83	89,465
		南山城村	420	0	420	4	0	4	4	73,507	4	18,377	8	0	8	521,865	8	65,233	8	8	8	521,865	8	8	65,233
		小計	6,155	99	6,254	135	3	138	138	4,103,758	149	27,542	234	4	238	23,682,498	250	94,730	234	238	238	23,682,498	238	250	94,730
		亀岡市	6,500	106	6,606	119	4	123	123	3,316,544	129	25,710	219	2	221	17,361,701	231	75,159	219	221	221	17,361,701	221	231	75,159
中丹	中丹	南丹市	4,138	45	4,183	42	1	43	43	1,173,043	44	26,660	71	0	71	6,027,341	71	84,892	71	71	71	6,027,341	71	71	84,892
		京丹波町	319	1	320	10	1	11	11	224,071	11	20,370	20	1	21	2,135,590	22	97,072	20	21	21	2,135,590	21	22	97,072
		小計	10,957	152	11,109	171	6	177	177	4,713,658	184	25,618	310	3	313	25,524,632	324	78,780	310	313	313	25,524,632	313	324	78,780
		福知山市	7,418	171	7,589	104	1	105	105	3,243,257	108	30,030	85	1	86	7,671,787	88	87,179	85	86	86	7,671,787	86	88	87,179
丹後	丹後	舞鶴市	10,245	136	10,381	158	3	161	161	4,488,827	189	23,750	178	4	182	15,466,758	209	74,004	178	182	182	15,466,758	182	209	74,004
		綾部市	3,420	81	3,501	69	3	72	72	2,036,881	75	27,158	43	0	43	4,464,886	44	101,475	43	43	43	4,464,886	43	44	101,475
		小計	21,083	388	21,471	331	7	338	338	9,768,965	372	26,261	306	5	311	27,603,431	341	80,948	306	311	311	27,603,431	311	341	80,948
		宮津市	2,764	25	2,789	34	1	35	35	1,115,797	37	30,157	30	1	31	2,886,458	32	90,202	30	31	31	2,886,458	31	32	90,202
合計(京都市除く)	合計	京丹後市	6,359	43	6,402	151	2	153	153	4,571,361	163	28,045	123	1	124	11,426,303	133	85,912	123	124	124	11,426,303	124	133	85,912
		伊根町	427	0	427	6	0	6	6	149,229	6	24,872	5	0	5	326,664	5	65,333	5	5	5	326,664	5	5	65,333
		与謝野町	2,591	1	2,592	52	0	52	52	1,699,328	56	30,345	61	0	61	3,857,143	67	57,569	61	61	61	3,857,143	61	67	57,569
		小計	12,141	69	12,210	243	3.0	246	246	7,535,715	262	28,762	219	2	221	18,496,568	237	78,045	219	221	221	18,496,568	221	237	78,045
合計	198,464	2,289	200,753	3,453	54	3,507	3,507	103,668,237	4,036	25,686	4,873	59	4,932	438,112,599	5,194	84,350	4,873	4,932	4,932	438,112,599	4,932	5,194	84,350		
合計(京都市除く)	91,829	1,094	92,923	1,610	26	1,636	1,636	46,630,972	1,740	26,799	2,367	25	2,392	218,236,464	2,520	86,602	2,367	2,392	2,392	218,236,464	2,392	2,520	86,602		

5- (6) 介護予防サービスの利用状況(詳細)(続き)

圏域	保健所名	市町村名	介護予防支援 1月当たり 利用人数			介護予防認知症対応型通所介護			介護予防認知症対応型 通所介護 1週間の 利用回数			介護予防小規模多機能型居宅介護			介護予防 小規模多機能型 居宅介護 1月当たり 利用回数			介護予防認知症対応型共同生活介護			介護予防 認知症対応型 共同生活介護 1月当たり 利用延日数
			第1号 被保険者 合計(人)	第2号 被保険者 合計(人)	全体 合計(人)	第1号 被保険者 合計(回)	第2号 被保険者 合計(回)	全体 合計(回)	第1号 被保険者 合計(人)	第2号 被保険者 合計(人)	全体 合計(人)	第1号 被保険者 合計(回)	第2号 被保険者 合計(回)	全体 合計(回)	第1号 被保険者 合計(人)	第2号 被保険者 合計(人)	全体 合計(人)	第1号 被保険者 利用延日数	第2号 被保険者 利用延日数	全体 利用延日数	
京都・乙訓	乙訓	京都市	126,694	1,616	128,310	10,693	0	0	0	0.0	0.0	0	712	0	712	59.3	480	0	480	1.3	
		向日市	4,697	76	4,773	398	133	0	133	2.6	0.0	0	50	0	50	4.2	0	0	0	0.0	
		長岡京市	7,110	108	7,218	602	21	0	21	0.4	0.0	0	110	0	110	9.2	0	0	0	0.0	
		大山崎町	1,150	12	1,162	97	0	0	0	0.0	0.0	0	0	0	0	0.0	0	0	0	0.0	
山城北	小計	計	12,957	196	13,153	1,096	154	0	154	3.0	0.0	0	160	0	160	13.3	0	0	0	0.0	
		宇治市	139,651	1,812	141,463	11,789	154	0	154	3.0	0.0	0	872	0	872	72.7	480	0	480	1.3	
		宇治市	14,424	134	14,558	1,213	30	0	30	0.6	0.0	0	0	0	0	0.0	0	0	0	0.0	
		城陽市	10,617	260	10,877	906	87	0	87	1.7	0.0	0	103	0	103	8.6	0	0	0	0.0	
山城南	小計	八幡市	8,361	103	8,464	705	0	0	0.0	0.0	0	77	0	77	6.4	0	0	0	0.0		
		京田辺市	3,594	35	3,629	302	0	0	0.0	0.0	0	57	0	57	4.8	0	0	0	0.0		
		久御山町	1,929	24	1,953	163	0	0	0.0	0.0	0	59	0	59	4.9	0	0	0	0.0		
		井手町	1,137	12	1,149	96	0	0	0.0	0.0	0	0	0	0	0.0	0	0	0	0.0		
山城	小計	宇治田原町	569	0	569	47	0	0	0.0	0.0	0	0	0	0	0.0	0	0	0	0.0		
		小計	40,631	568	41,199	3,433	117	0	117	2.2	0.0	0	296	0	296	24.7	0	0	0	0.0	
		木津川市	4,417	51	4,468	372	0	0	0.0	0.0	0	61	0	61	5.1	0	0	0	0.0		
		笠置町	195	0	195	16	0	0	0.0	0.0	0	0	0	0	0.0	0	0	0	0.0		
南丹	小計	和束町	633	0	633	53	0	0	0.0	0.0	0	0	0	0	0.0	0	0	0	0.0		
		精華町	2,958	71	3,029	252	0	0	0.0	0.0	0	73	0	73	6.1	0	0	0	0.0		
		南山城村	475	0	475	40	0	0	0.0	0.0	0	0	0	0	0.0	0	0	0	0.0		
		小計	8,678	122	8,800	733	0.0	0.0	0.0	0.0	0.0	134	0	134	11.2	0	0	0	0.0		
中丹	小計	亀岡市	7,635	106	7,741	645	35	0	35	0.7	0.0	0	397	0	397	33.1	559	0	559	1.5	
		南丹市	4,780	68	4,848	404	0	0	0.0	0.0	0	84	0	84	7.0	0	0	0	0.0		
		京丹波町	460	13	473	39	0	0	0.0	0.0	0	0	0	0	0.0	0	0	0	0.0		
		小計	12,875	187	13,062	1,089	35	0	35	0.7	0.0	0	481	0	481	40.1	559	0	559	1.5	
丹後	小計	福知山市	7,975	192	8,167	681	135	0	135	2.6	0.0	0	109	0	109	9.1	0	0	0	0.0	
		舞鶴市	11,614	153	11,767	981	0	0	0.0	0.0	0	171	0	171	14.3	0	0	0	0.0		
		綾部市	3,681	101	3,782	315	0.0	0.0	0.0	0.0	0.0	39	0	39	3.3	0	0	0	0.0		
		小計	23,270	446	23,716	1,976	135	0	135	2.6	0.0	0	319	0	319	26.6	0	0	0	0.0	
丹後	小計	宮津市	3,388	38	3,426	286	0	0	0.0	0.0	0	0	0	0	0.0	0	0	0	0.0		
		京丹後市	6,868	70	6,938	578	43	5	48	0.9	0.0	0	554	0	554	46.2	0	0	0	0.0	
		伊根町	446	0	446	37	0	0	0.0	0.0	0	39	0	39	3.3	0	0	0	0.0		
		与謝野町	2,879	10	2,889	241	51	0	51	1.0	0.0	0	193	0	193	16.1	0	0	0	0.0	
合計(京都市除く)	小計	小計	13,581	118	13,699	1,142	94	5	99	1.9	0.0	0	786	0	786	65.5	0	0	0	0.0	
		合計	238,686	3,253	241,939	20,162	535	5	540	10.4	10.4	5	2,888	0	2,888	240.7	1,039	0	1,039	2.8	
合計	小計	111,992	1,637	113,629	9,469	535	5	540	10.4	10.4	5	2,176	0	2,176	181.3	559	0	559	1.5		

5- (7) 施設・居住系サービスの利用状況(詳細)

圏域	保健所名	市町村名	介護老人福祉施設			地域密着型介護老人福祉施設(入所者生活介護)			介護老人保健施設			介護療養型医療施設			介護医療院		
			第1号被保険者	第2号被保険者	全体	第1号被保険者	第2号被保険者	全体	第1号被保険者	第2号被保険者	全体	第1号被保険者	第2号被保険者	全体	第1号被保険者	第2号被保険者	全体
京都・乙訓	乙訓	京都市	5,768.9	18.5	5,787.5	721.5	5.1	726.6	3,416.2	35.0	3,451.1	42.5	0.0	42.5	1,680.3	33.7	1,714.0
		向日市	215.2	0.9	216.1	25.7	0.0	25.7	138.9	0.5	139.4	0.3	0.0	0.3	56.7	0.0	56.7
		長岡京市	284.5	0.3	284.8	82.6	0.1	82.7	142.6	0.8	143.4	0.9	0.0	0.9	50.6	0.0	50.6
		大山崎町	70.1	0.0	70.1	28.2	0.0	28.2	36.0	0.0	36.0	0.1	0.0	0.1	11.8	0.0	11.8
	小計	569.7	1.3	571.0	136.5	0.1	136.6	317.5	1.3	318.8	1.4	0.0	1.4	119.1	0.0	119.1	
	小計	6,338.6	19.8	6,358.4	858.0	5.2	863.2	3,733.6	36.3	3,769.9	43.9	0.0	43.9	1,799.4	33.7	1,833.1	
山城北	山城北	宇治市	646.4	0.9	647.4	30.1	0.0	30.1	449.9	3.4	453.3	1.3	0.2	1.5	154.9	1.9	156.8
		城陽市	318.2	1.4	319.6	37.0	0.0	37.0	187.2	4.9	192.1	0.0	0.0	0.0	24.7	0.0	24.7
		八幡市	219.3	1.7	221.0	60.0	0.0	60.0	265.3	3.4	268.7	0.9	0.0	0.9	22.1	2.0	24.1
		京田辺市	213.3	2.0	215.3	0.0	0.0	0.0	105.6	2.7	108.3	0.0	0.0	0.0	9.6	0.0	9.6
	小計	97.0	0.0	97.0	0.0	0.0	0.0	31.5	1.0	32.4	0.0	0.0	0.0	4.5	0.0	4.5	
	小計	61.0	0.0	61.0	0.0	0.0	0.0	21.9	0.0	21.9	0.7	0.0	0.7	4.9	0.0	4.9	
	小計	76.7	0.0	76.7	0.0	0.0	0.0	23.6	0.1	23.7	0.0	0.0	0.0	3.9	0.0	3.9	
	小計	1,631.8	6.0	1,637.8	127.0	0.0	127.0	1,085.0	15.4	1,100.4	2.9	0.2	3.0	224.5	3.9	228.4	
山城南	山城南	木津川市	291.7	0.9	292.6	0.0	0.0	0.0	138.0	3.0	141.0	0.0	0.0	0.0	20.4	0.0	20.4
		笠置町	23.3	0.0	23.3	0.0	0.0	0.0	3.5	0.0	3.5	0.0	0.0	0.0	1.9	0.0	1.9
		和束町	57.7	0.0	57.7	0.0	0.0	0.0	22.9	0.0	22.9	0.0	0.0	0.0	2.5	0.0	2.5
		精華町	131.0	1.8	132.8	0.0	0.0	0.0	67.0	0.0	67.0	1.0	0.0	1.0	6.3	0.0	6.3
	小計	43.6	0.0	43.6	0.0	0.0	0.0	10.0	0.0	10.0	0.0	0.0	0.0	0.8	0.0	0.8	
	小計	547.2	2.7	549.9	0.0	0.0	0.0	241.4	3.0	244.4	1.0	0.0	1.0	31.9	0.0	31.9	
南丹	南丹	亀岡市	399.1	5.5	404.6	25.0	0.4	25.3	270.4	0.2	270.6	2.9	0.0	2.9	132.1	2.0	134.1
		南丹市	312.7	0.7	313.4	18.6	0.0	18.6	150.3	0.7	151.1	4.2	0.0	4.2	31.8	1.6	33.4
		京丹波町	183.7	0.4	184.1	23.7	0.0	23.7	48.9	0.0	48.9	3.8	0.0	3.8	9.5	0.0	9.5
		小計	895.5	6.6	902.1	67.3	0.4	67.6	469.6	0.9	470.5	10.9	0.0	10.9	173.3	3.6	176.9
中丹	中丹	福知山市	599.0	0.1	599.1	83.7	1.0	84.7	178.0	0.3	178.3	0.8	0.0	0.8	4.0	0.0	4.0
		舞鶴市	400.0	0.0	400.0	104.1	0.9	105.0	406.8	1.2	408.0	6.0	0.0	6.0	2.0	0.0	2.0
		綾部市	309.0	0.8	309.8	33.9	0.0	33.9	142.9	1.0	143.9	2.3	0.0	2.3	2.8	0.0	2.8
		小計	1,308.0	1.0	1,308.9	221.7	1.9	223.6	727.6	2.5	730.1	9.1	0.0	9.1	8.8	0.0	8.8
丹後	丹後	宮津市	263.1	1.0	264.1	0.0	0.0	0.0	57.2	0.0	57.2	0.0	0.0	0.0	1.2	0.0	1.2
		京丹後市	570.2	2.4	572.6	39.3	0.0	39.3	83.7	0.3	84.0	0.0	0.0	0.0	2.7	0.0	2.7
		伊根町	43.8	0.0	43.8	0.0	0.0	0.0	9.3	0.0	9.3	0.0	0.0	0.0	1.0	0.0	1.0
		与謝野町	265.7	0.8	266.5	0.0	0.0	0.0	50.4	0.2	50.5	0.0	0.0	0.0	4.5	0.0	4.5
	小計	1,142.8	4.2	1,147.0	39.3	0.0	39.3	200.6	0.5	201.0	0.0	0.0	0.0	9.4	0.0	9.4	
	小計	11,863.9	40.2	11,904.2	1,313.3	7.5	1,320.8	6,457.8	58.6	6,516.4	67.8	0.2	67.9	2,247.3	41.2	2,288.5	
	合計(京都市除く)	6,095.0	21.7	6,116.7	591.8	2.4	594.2	3,041.7	23.6	3,065.3	25.3	0.2	25.4	567.0	7.5	574.5	

5-1(7) 施設・居住系サービスの利用状況(詳細)(続き)

圏域	保健所名	市町村名	特定施設入居者生活介護			地域密着型特定施設入居者生活介護			介護予防特定施設入居者生活介護			認知症対応型共同生活介護			介護予防認知症対応型共同生活介護		
			第1号被保険者	第2号被保険者	全体	第1号被保険者	第2号被保険者	全体	第1号被保険者	第2号被保険者	全体	第1号被保険者	第2号被保険者	全体	第1号被保険者	第2号被保険者	全体
京都・乙訓		京都市	2,547.7	8.7	2,556.3	348.6	0.0	348.6	103.8	0.4	104.2	2,298.4	8.9	2,307.3	1.3	0.0	1.3
		向日市	96.8	1.0	97.8	9.1	0.0	9.1	7.7	0.0	7.7	58.0	0.0	58.0	0.0	0.0	0.0
		長岡京市	161.6	1.0	162.6	0.0	0.0	0.0	23.4	0.0	23.4	138.8	0.7	139.5	0.0	0.0	0.0
		大山崎町	27.9	0.0	27.9	0.0	0.0	0.0	2.5	0.0	2.5	26.0	0.0	26.0	0.0	0.0	0.0
	小計	2,833.9	10.7	2,844.6	357.7	0.0	357.7	137.4	0.4	137.8	2,521.1	9.5	2,530.7	1.3	0.0	1.3	
山城北		宇治市	266.4	0.0	266.4	0.0	0.0	0.0	21.1	0.0	21.1	278.6	0.0	278.6	0.0	0.0	0.0
		城陽市	89.9	1.0	90.9	0.0	0.0	0.0	13.0	0.0	13.0	83.8	0.0	83.8	0.0	0.0	0.0
		八幡市	104.4	0.0	104.4	0.0	0.0	0.0	11.6	0.0	11.6	51.6	1.0	52.6	0.0	0.0	0.0
		京田辺市	80.6	0.2	80.8	0.0	0.0	0.0	3.7	0.0	3.7	34.7	0.0	34.7	0.0	0.0	0.0
		久御山町	12.2	0.0	12.2	0.0	0.0	0.0	2.0	0.0	2.0	8.7	0.0	8.7	0.0	0.0	0.0
		井手町	5.4	0.0	5.4	0.0	0.0	0.0	0.0	0.0	0.0	8.6	0.0	8.6	0.0	0.0	0.0
	小計	563.6	1.2	564.8	0.0	0.0	0.0	51.4	0.0	51.4	466.1	1.0	467.1	0.0	0.0	0.0	
山城南		木津川市	78.6	0.8	79.4	0.0	0.0	0.0	8.6	0.0	8.6	84.1	0.0	84.1	0.0	0.0	0.0
		笠置町	1.4	0.0	1.4	0.0	0.0	0.0	0.0	0.0	0.0	0.0	0.0	0.0	0.0	0.0	0.0
		和束町	2.4	0.0	2.4	0.0	0.0	0.0	1.3	0.0	1.3	0.0	0.0	0.0	0.0	0.0	0.0
		精華町	34.3	0.0	34.3	0.0	0.0	0.0	3.7	0.0	3.7	19.7	0.0	19.7	0.0	0.0	0.0
	小計	117.6	0.8	118.4	0.0	0.0	0.0	13.6	0.0	13.6	103.9	0.0	103.9	0.0	0.0	0.0	
南丹		亀岡市	44.2	0.0	44.2	0.0	0.0	0.0	1.2	0.0	1.2	76.6	0.0	76.6	1.5	0.0	1.5
		南丹市	24.6	0.0	24.6	0.0	0.0	0.0	1.7	0.0	1.7	64.3	0.0	64.3	0.0	0.0	0.0
		京丹波町	7.0	0.0	7.0	0.0	0.0	0.0	0.8	0.0	0.8	25.0	0.0	25.0	0.0	0.0	0.0
	小計	75.8	0.0	75.8	0.0	0.0	0.0	3.6	0.0	3.6	165.9	0.0	165.9	1.5	0.0	1.5	
中丹		福知山市	69.8	0.0	69.8	19.0	0.0	19.0	10.5	0.0	10.5	71.6	0.0	71.6	0.0	0.0	0.0
		舞鶴市	97.4	1.6	99.0	26.0	0.0	26.0	12.0	0.0	12.0	81.0	0.0	81.0	0.0	0.0	0.0
		綾部市	26.2	0.0	26.2	28.5	0.0	28.5	2.6	0.0	2.6	81.2	0.0	81.2	0.0	0.0	0.0
	小計	193.4	1.6	195.0	73.5	0.0	73.5	25.1	0.0	25.1	233.8	0.0	233.8	0.0	0.0	0.0	
丹後		宮津市	34.0	0.0	34.0	1.0	0.0	1.0	2.9	0.0	2.9	40.0	0.0	40.0	0.0	0.0	0.0
		京丹後市	40.2	0.0	40.2	0.0	0.0	0.0	1.2	0.0	1.2	94.4	1.0	95.4	0.0	0.0	0.0
		伊根町	5.9	0.0	5.9	0.0	0.0	0.0	0.1	0.0	0.1	1.7	0.0	1.7	0.0	0.0	0.0
		与謝野町	18.1	0.0	18.1	0.0	0.0	0.0	3.0	0.0	3.0	35.8	0.0	35.8	0.0	0.0	0.0
	小計	98.2	0.0	98.2	1.0	0.0	1.0	7.2	0.0	7.2	171.9	1.0	172.9	0.0	0.0	0.0	
合計		3,882.4	14.3	3,896.7	432.2	0.0	432.2	238.4	0.4	238.8	3,662.6	11.5	3,674.1	2.8	0.0	2.8	
合計(京都市除く)		1,334.7	5.6	1,340.4	83.6	0.0	83.6	134.6	0.0	134.6	1,364.2	2.7	1,366.8	1.5	0.0	1.5	

5- (8) 施設サービスの利用状況(詳細)(令和6年2月時点)

圏域	保健所名	市町村名	介護老人福祉施設 利用人数		介護老人福祉施設利用者の流入・流出の状況(左の内訳)										地域密着型 介護老人福祉施設 利用人数		地域密着型介護老人福祉施設 利用者			合計 (人)
			利用者	施設 利用者	他 利用者	山城北	山城南	南丹	中丹	丹後	他府県施設 利用者	合計 (人)	利用者	他圏域施設 利用者	他府県施設 利用者	合計 (人)				
京都・乙訓		京都市	6,027	5,593	105	6	99	18	7	199	6,027	718	0	0	718	0	0	0	718	
		向日市	231	210	4	0	8	1	0	8	231	26	0	0	26	0	0	0	26	
		長岡京市	293	271	3	0	6	2	0	11	293	87	0	0	87	0	0	0	87	
		大山崎町	74	60	0	0	0	0	0	14	74	30	0	0	30	0	0	0	30	
		小計	598	541	7	0	14	3	0	33	598	143	0	0	143	0	0	0	143	
	小計	6,625	6,134	112	6	113	21	7	232	6,625	861	0	0	861	0	0	0	861		
山城北		宇治市	656	515	122	2	2	1	0	14	656	29	0	0	29	0	0	0	29	
		城陽市	340	321	10	0	1	2	0	6	340	39	0	0	39	0	0	0	39	
		八幡市	322	230	10	0	1	1	0	80	322	81	0	0	81	0	0	0	81	
		京田辺市	218	197	4	2	0	1	0	14	218	0	0	0	0	0	0	0	0	
		久御山町	102	91	10	0	0	0	0	1	102	0	0	0	0	0	0	0	0	
		井手町	61	57	0	1	0	0	0	3	61	0	0	0	0	0	0	0	0	
		宇治田原町	81	75	5	0	0	0	0	1	81	0	0	0	0	0	0	0	0	
	小計	1,780	1,486	161	5	4	5	0	119	1,780	149	0	0	149	0	0	0	149		
山城南		木津川市	309	222	3	29	0	0	0	55	309	0	0	0	0	0	0	0	0	
		笠置町	23	15	0	0	0	0	0	8	23	0	0	0	0	0	0	0	0	
		和束町	61	50	1	8	0	0	0	2	61	0	0	0	0	0	0	0	0	
		精華町	150	115	1	21	0	0	0	13	150	0	0	0	0	0	0	0	0	
		小計	40	17	0	1	0	0	0	22	40	0	0	0	0	0	0	0	0	
南丹		小計	583	419	5	59	0	0	0	100	583	0	0	0	0	0	0	0	0	
		亀岡市	453	397	19	1	0	4	0	32	453	27	0	0	27	0	0	0	27	
		南丹市	319	304	11	1	0	1	0	2	319	20	0	0	20	0	0	0	20	
		京丹波町	200	191	1	0	0	3	0	5	200	22	0	0	22	0	0	0	22	
		小計	972	892	31	2	0	8	0	39	972	69	0	0	69	0	0	0	69	
中丹		福知山市	613	565	6	3	0	20	3	16	613	90	0	0	90	0	0	0	90	
		舞鶴市	405	361	1	0	0	3	0	20	405	105	0	0	105	0	0	0	105	
		綾部市	326	313	1	0	0	7	0	5	326	35	0	0	35	0	0	0	35	
		小計	1,344	1,239	8	3	0	30	23	41	1,344	230	0	0	230	0	0	0	230	
丹後		宮津市	274	262	1	0	0	4	3	4	274	0	0	0	0	0	0	0	0	
		京丹後市	601	591	2	1	0	3	0	4	601	43	0	0	43	0	0	0	43	
		伊根町	44	41	0	0	0	2	0	1	44	14	0	0	14	0	0	0	14	
		与野町	263	252	3	0	0	0	3	5	263	0	0	0	0	0	0	0	0	
		小計	1,182	1,146	6	1	0	9	6	14	1,182	57	0	0	57	0	0	0	57	
合計	合計	12,486	11,316	211	177	11	156	40	30	545	12,486	1,366	0	0	1,366	0	0	0	1,366	
合計	合計(京都市除く)	6,459	5,723	211	72	5	57	22	23	346	6,459	648	0	0	648	0	0	0	648	

5- (8) 施設サービスの利用状況(詳細)(続き)

圏域	保健所名	市町村名	介護老人保健施設利用者の流入・流出の状況(左の内訳)				介護老人保健施設利用者の流入・流出の状況(左の内訳)				介護療養型医療施設利用者の流入・流出の状況(左の内訳)				合計(人)									
			介護老人保健施設利用者数	介護療養型医療施設利用者数	他	計	介護老人保健施設利用者数	介護療養型医療施設利用者数	他	計	介護療養型医療施設利用者数	介護療養型医療施設利用者数	他	計										
			利用人数	利用人数	京都・乙訓	山城北	山城南	南丹	中丹	丹後	他府県施設	合計(人)	利用人数	利用人数	京都・乙訓	山城北	山城南	南丹	中丹	丹後	他府県施設	合計(人)		
京都・乙訓		京都市	3,781	3,636	69	1	15	2	0	58	3,781	0	0	0	0	0	0	0	0	0	0	0	0	
		向日市	164	161	0	0	2	0	0	1	164	0	0	0	0	0	0	0	0	0	0	0	0	
		長岡京市	162	158	0	0	1	0	0	3	162	0	0	0	0	0	0	0	0	0	0	0	0	
		大山崎町	42	35	1	0	0	0	0	6	42	0	0	0	0	0	0	0	0	0	0	0	0	0
		計	368	354	1	0	3	0	0	10	368	0	0	0	0	0	0	0	0	0	0	0	0	0
	小計	4,149	3,990	70	1	18	2	0	68	4,149	0	0	0	0	0	0	0	0	0	0	0	0	0	
山城北		宇治市	486	312	160	2	1	0	0	11	486	0	0	0	0	0	0	0	0	0	0	0	0	
		城陽市	226	185	35	2	0	0	0	4	226	0	0	0	0	0	0	0	0	0	0	0	0	
		八幡市	443	250	31	2	0	0	0	160	443	1	0	0	0	0	0	0	0	0	0	0	1	
		京田辺市	126	81	4	7	0	0	0	34	126	0	0	0	0	0	0	0	0	0	0	0	0	
		久御山町	36	23	10	1	0	0	0	2	36	0	0	0	0	0	0	0	0	0	0	0	0	
		井手町	25	15	2	5	0	0	0	3	25	0	0	0	0	0	0	0	0	0	0	0	0	
		宇治田原町	25	19	5	0	0	0	0	1	25	0	0	0	0	0	0	0	0	0	0	0	0	
		小計	1,367	885	247	19	1	0	0	215	1,367	1	0	0	0	0	0	0	0	0	0	0	0	1
		木津川市	140	71	3	10	0	0	0	56	140	0	0	0	0	0	0	0	0	0	0	0	0	0
		笠置町	6	2	0	0	0	0	0	4	6	0	0	0	0	0	0	0	0	0	0	0	0	0
山城南		和束町	23	13	0	1	0	0	9	23	0	0	0	0	0	0	0	0	0	0	0	0	0	
		精華町	85	42	1	7	0	0	0	35	85	0	0	0	0	0	0	0	0	0	0	0	0	
		南山城村	10	2	0	2	0	0	0	6	10	0	0	0	0	0	0	0	0	0	0	0	0	
		小計	264	130	4	20	0	0	0	110	264	0	0	0	0	0	0	0	0	0	0	0	0	0
南丹		亀岡市	281	218	37	2	1	0	23	281	7	1	6	0	0	0	0	0	0	0	0	0	7	
		南丹市	163	147	11	2	0	1	0	2	163	4	4	0	0	0	0	0	0	0	0	0	4	
		京丹波町	57	49	2	0	0	2	0	4	57	2	2	0	0	0	0	0	0	0	0	0	2	
		小計	501	414	50	4	1	3	0	29	501	13	7	6	0	0	0	0	0	0	0	0	13	
中丹		福知山市	193	174	4	0	0	2	0	13	193	0	0	0	0	0	0	0	0	0	0	0	0	
		舞鶴市	423	400	4	2	0	0	0	17	423	0	0	0	0	0	0	0	0	0	0	0	0	
		綾部市	154	146	1	0	1	3	0	3	154	2	0	2	0	0	0	0	0	0	0	0	2	
		小計	770	720	9	2	1	5	0	33	770	2	0	2	0	0	0	0	0	0	0	0	2	
丹後		宮津市	57	45	4	1	0	0	7	57	0	0	0	0	0	0	0	0	0	0	0	0	0	
		京丹後市	102	91	4	0	0	0	1	6	102	0	0	0	0	0	0	0	0	0	0	0	0	
		伊根町	14	13	0	0	0	0	0	1	14	0	0	0	0	0	0	0	0	0	0	0	0	
		与野町	59	52	4	0	0	0	0	3	59	19	12	1	0	0	0	0	0	3	0	3	19	
		小計	232	201	12	1	0	0	8	10	232	19	12	1	0	0	0	0	0	3	0	3	19	
	合計	7,283	6,340	322	97	22	24	13	465	7,283	35	19	10	0	0	0	0	0	3	0	3	35		
	合計(京都市除く)	3,502	2,704	322	28	21	9	11	407	3,502	35	19	10	0	0	0	0	0	3	0	3	35		

5-(8) 施設サービスの利用状況(詳細)(続き)

圏域	保健所名	市町村名	介護医療院 利用人数	介護医療院利用者の流入・流出の状況(左の内訳)										合計 (人)		
				圏域内施設 利用者			他圏域施設 利用者			施設利用者						
				京都・乙訓	山城北	山城南	南丹	中丹	丹後	他府県施設	利用者					
京都・乙訓		京都市	1,845	1,809	9	0	21	0	0	0	6	1,845				
		向日市	59	59	0	0	0	0	0	0	0	59				
		長岡京市	59	57	0	0	1	0	0	0	1	59				
		大山崎町	16	15	1	0	0	0	0	0	0	16				
		計	134	131	1	0	1	0	0	0	1	134				
	小計	1,979	1,940	10	0	22	0	0	0	7	1,979					
山城北		宇治市	159	32	125	0	1	0	0	0	1	159				
		城陽市	57	5	52	0	0	0	0	0	0	57				
		八幡市	41	3	36	0	1	0	0	0	1	41				
		京田辺市	7	0	5	0	0	0	0	0	0	7				
		久御山町	6	0	6	0	0	0	0	0	0	6				
		井手町	5	0	5	0	0	0	0	0	0	5				
		宇治田原町	4	0	4	0	0	0	0	0	0	4				
		小計	279	40	233	0	2	0	0	0	3	279				
山城南		木津川市	26	0	2	1	0	0	0	0	23	26				
		笠置町	2	0	0	0	0	0	0	0	2	2				
		和束町	1	0	0	0	0	0	0	0	1	1				
		精華町	4	0	0	0	0	0	0	0	4	4				
		南山城村	1	0	0	0	0	0	0	0	1	1				
		小計	34	0	2	1	0	0	0	0	31	34				
南丹		亀岡市	146	128	16	1	0	0	0	0	1	146				
		南丹市	28	24	3	0	0	0	0	0	1	28				
		京丹波町	8	5	2	1	0	0	0	0	0	8				
		小計	182	157	21	2	0	0	0	0	2	182				
中丹		福知山市	4	0	3	0	0	0	0	0	1	4				
		舞鶴市	0	0	0	0	0	0	0	0	0	0				
		綾部市	3	0	0	0	0	2	0	0	1	3				
	小計	7	0	3	0	0	2	0	0	2	7					
丹後		宮津市	1	0	0	0	0	1	0	0	0	1				
		京丹後市	1	0	1	0	0	0	0	0	0	1				
		伊根町	1	0	1	0	0	0	0	0	0	1				
		与野町	4	0	3	0	0	1	0	0	0	4				
		小計	7	0	5	0	0	2	0	0	0	7				
	合計	2,488	2,137	264	13	0	28	0	0	45	2,488					
	合計(京都市除く)	643	328	264	4	0	7	0	0	39	643					

**6 第1号保険料の徴収状況【市町村別】
（賦課状況、収納状況）**

6-1(1) 第1号保険料の賦課状況【所得段階別・市町村別】(令和6年3月末現在)

圏域	保健所名	市町村名	保 険 料 の 所 得 階 段 別 の 賦 課 状 況																			
			第1段階				第2段階				第3段階				第4段階				第5段階			
			合計	特別徴収	普通徴収	併徴	合計	特別徴収	普通徴収	併徴	合計	特別徴収	普通徴収	併徴	合計	特別徴収	普通徴収	併徴	合計	特別徴収	普通徴収	併徴
京 都	乙 訓	京都市	91,572	70,359	20,836	377	40,912	37,719	3,102	91	38,772	36,448	2,263	61	37,243	31,203	5,615	425	36,225	35,221	862	142
		向日市	2,511	1,874	355	282	1,508	1,442	30	36	1,491	1,397	49	45	1,637	1,373	208	56	1,862	1,785	60	17
		長岡京市	3,397	2,729	406	262	1,904	1,817	39	48	1,810	1,717	33	60	2,473	2,073	269	131	2,693	2,638	18	37
		大山崎町	585	477	63	45	344	318	16	10	311	300	7	4	560	489	58	13	639	612	19	8
		小計	6,493	5,080	824	589	3,756	3,577	85	94	3,612	3,414	89	109	4,670	3,935	535	200	5,194	5,035	97	62
山 城 北	小 計	宇治市	98,065	75,439	21,660	966	44,668	41,296	3,187	185	42,384	39,862	2,352	170	41,913	35,138	6,150	625	41,419	40,256	959	204
		宇治市	9,799	7,900	1,558	341	5,104	4,785	127	192	5,190	4,895	119	176	6,180	5,273	800	107	6,238	5,961	170	107
		城陽市	3,866	3,104	519	243	2,251	2,088	63	100	2,057	1,964	36	57	2,948	2,564	276	108	3,227	3,177	32	18
		八幡市	3,948	2,876	756	316	1,856	1,773	41	42	1,707	1,605	49	53	2,665	2,220	370	75	2,524	2,473	30	21
		京田辺市	2,467	1,899	337	231	1,410	1,346	27	37	1,279	1,210	36	33	2,216	1,828	310	78	2,424	2,364	33	27
山 城 南	小 計	井手町	584	467	88	77	445	406	13	26	398	370	11	17	520	436	66	18	643	613	14	16
		宇治田原町	326	264	36	26	227	219	4	4	164	157	3	4	337	294	29	14	431	412	14	5
		小計	21,767	17,061	3,443	1,263	11,551	10,867	277	407	10,934	10,336	256	342	15,115	12,838	1,875	402	15,797	15,305	296	196
		木津川市	2,501	2,052	291	158	1,454	1,391	30	33	1,271	1,195	43	33	2,477	2,118	307	52	2,905	2,835	48	22
		空置町	126	107	10	9	72	66	2	4	51	50	0	1	67	60	3	4	92	88	2	2
南 丹	小 計	和束町	331	301	22	8	185	181	4	0	147	145	1	1	168	145	19	4	234	232	1	1
		精華町	1,192	957	162	73	670	632	21	17	592	560	15	17	1,309	1,082	176	51	1,291	1,235	32	24
		南山城村	191	149	28	14	117	98	10	9	88	88	0	0	134	109	17	8	189	182	6	1
		小計	4,341	3,566	513	262	2,498	2,368	67	63	2,149	2,038	59	52	4,155	3,514	522	119	4,711	4,572	89	50
		亀岡市	4,390	3,487	602	301	2,519	2,399	38	82	2,151	2,046	33	72	3,061	2,522	381	158	3,427	3,359	27	41
中 丹	小 計	南丹市	1,637	1,354	224	59	1,166	1,128	18	20	925	864	39	22	1,060	878	161	21	1,609	1,568	27	14
		京丹波町	784	669	84	31	772	747	14	11	593	567	10	16	452	379	45	28	913	892	12	9
		小計	6,811	5,510	910	391	4,457	4,274	70	113	3,669	3,477	82	110	4,573	3,779	587	207	5,949	5,819	66	64
		福知山市	3,332	2,723	436	173	2,639	2,532	33	74	2,334	2,245	25	64	1,734	1,433	200	101	3,209	3,138	29	42
		舞鶴市	4,127	3,296	580	251	2,913	2,676	41	196	2,404	2,290	36	78	2,061	1,684	285	92	3,042	2,964	31	47
丹 後	小 計	綾部市	1,429	1,232	131	66	1,670	1,593	13	64	1,329	1,279	20	30	805	671	84	50	1,882	1,851	9	22
		小計	8,888	7,251	1,147	490	7,222	6,801	87	334	6,067	5,814	81	172	4,600	3,788	569	243	8,133	7,953	69	111
		宮津市	1,007	831	98	78	995	891	15	89	745	696	11	38	516	428	52	36	1,008	967	16	25
		京丹後市	2,746	2,286	197	263	2,515	2,417	23	75	1,847	1,773	23	51	1,710	1,461	151	98	3,104	3,042	32	30
		伊根町	97	79	13	5	132	121	9	2	115	108	2	5	64	60	2	2	167	162	4	1
合 計 (京都市除く)	小 計	与謝野町	1,127	900	142	85	1,150	1,097	31	22	742	705	21	16	642	566	52	24	1,269	1,241	15	13
		小計	4,977	4,096	450	431	4,792	4,526	78	188	3,449	3,282	57	110	2,932	2,515	257	160	5,548	5,412	67	69
		合計	144,849	112,923	28,123	3,803	75,188	70,132	3,766	1,290	68,652	64,809	2,887	956	73,288	61,572	9,960	1,756	81,557	79,317	1,546	694
		合計(京都市除く)	53,277	42,564	7,287	3,426	34,276	32,413	664	1,199	29,880	28,361	624	895	36,045	30,369	4,345	1,331	45,332	44,096	684	552

※ 保険料段階については、全て第5段階を保険料基準額(基準額×1)として記載している。

6-1(1) 第1号保険料の賦課状況【所得段階別・市町村別】(令和6年3月末現在)(続き)

(単位:人)

圏域	保健所名	市町村名	保 険 料 の 所 得 階 段 別 の 賦 課 状 況																			
			第6段階			第7段階			第8段階			第9段階			第10段階							
			合計	特別徴収	普通徴収	併 徴	合計	特別徴収	普通徴収	併 徴	合計	特別徴収	普通徴収	併 徴	合計	特別徴収	普通徴収	併 徴				
京 都	乙 訓	京都市	49,839	44,977	4,433	429	38,582	34,978	3,289	315	38,672	32,836	5,257	579	10,451	8,240	2,031	180	3,577	2,666	845	66
		向日市	2,192	1,961	181	50	1,969	1,784	158	27	1,516	1,229	244	43	283	210	62	11	104	74	29	1
		長岡京市	2,754	2,453	174	127	3,534	3,257	196	81	1,683	1,432	170	81	544	446	67	31	471	365	73	33
		大山崎町	635	579	44	12	761	705	41	15	342	305	33	4	71	56	11	4	91	73	14	4
	小 計	5,581	4,993	399	189	6,264	5,746	395	123	3,541	2,966	447	128	898	712	140	46	666	512	116	38	
	小 計	55,420	49,970	4,832	618	44,846	40,724	3,684	438	42,213	35,802	5,704	707	11,349	8,952	2,171	226	4,243	3,178	961	104	
山 城 北	山城北	宇治市	7,339	6,595	587	157	7,178	6,620	482	76	3,779	3,175	534	70	1,568	1,244	295	29	628	488	127	13
		城陽市	4,019	3,664	269	86	3,541	3,264	233	44	1,708	1,471	192	45	653	535	100	18	244	197	41	6
		八幡市	3,331	2,998	271	62	2,939	2,680	215	44	1,619	1,403	186	30	663	533	118	12	291	226	52	13
		京田辺市	2,550	2,312	171	67	2,279	2,112	125	42	1,424	1,247	144	33	710	576	113	21	285	218	57	10
	小 計	658	577	61	20	639	581	45	13	291	226	58	7	108	87	20	1	90	80	9	1	
	小 計	359	322	27	10	291	262	27	2	137	116	20	1	65	52	12	1	27	17	10	0	
	小 計	536	469	59	8	374	326	41	7	364	291	59	14	33	21	12	0	11	6	4	1	
	小 計	18,792	16,937	1,445	410	17,241	15,845	1,168	228	9,322	7,929	1,193	200	3,800	3,048	670	82	1,576	1,232	300	44	
山 城 南	山城南	木津川市	3,406	3,108	261	37	2,881	2,678	183	20	1,559	1,309	230	20	734	599	122	13	307	237	63	7
		空置町	99	88	8	3	87	73	12	2	24	20	3	1	9	7	1	1	4	3	1	0
		和束町	283	259	16	8	194	176	15	3	93	83	7	3	15	13	2	0	17	16	0	1
		精華町	1,403	1,254	122	27	1,631	1,516	96	19	848	715	113	20	285	232	44	9	164	123	32	9
	小 計	220	164	36	20	190	162	18	10	46	39	5	2	24	19	3	2	17	10	5	2	
	小 計	5,411	4,873	443	95	4,983	4,605	324	54	2,570	2,166	358	46	1,067	870	172	25	509	389	101	19	
南 丹	南丹	亀岡市	4,597	4,117	334	146	3,971	3,556	309	106	1,725	1,376	244	105	524	401	97	26	430	328	79	23
		南丹市	1,856	1,708	126	22	1,373	1,205	159	9	629	511	111	7	163	124	35	4	156	119	30	7
		京丹波町	1,023	930	58	35	684	590	71	23	250	203	35	12	119	91	23	5	39	27	11	1
	小 計	7,476	6,755	518	203	6,028	5,351	539	138	2,604	2,090	390	124	806	616	155	35	625	474	120	31	
中 丹	中丹	福知山市	4,087	3,651	257	179	3,147	2,742	260	145	1,246	987	158	101	156	118	26	12	419	320	74	25
		舞鶴市	4,732	4,315	287	130	3,029	2,718	238	73	1,923	1,517	329	77	348	276	60	12	112	76	32	4
		綾部市	2,245	2,076	110	59	1,609	1,408	140	61	577	478	68	31	159	118	30	11	99	69	20	10
	小 計	11,064	10,042	654	368	7,785	6,868	638	279	3,746	2,982	555	209	663	512	116	35	630	465	126	39	
丹 後	丹後	宮津市	1,322	1,228	52	42	887	783	62	42	341	267	45	29	85	68	14	3	62	44	10	8
		京丹後市	3,479	3,163	182	134	2,291	2,010	170	111	800	621	125	54	346	294	36	16	102	78	17	7
		伊根町	198	176	9	13	95	87	6	2	32	25	4	3	6	5	1	0	6	4	2	0
		与謝野町	1,305	1,187	78	40	843	733	73	37	339	267	49	23	112	95	14	3	43	33	8	2
	小 計	6,304	5,754	321	229	4,116	3,613	311	192	1,512	1,180	223	109	549	462	65	22	213	159	37	17	
	小 計	104,467	94,331	8,213	1,923	84,999	77,006	6,664	1,329	61,967	52,149	8,423	1,395	18,234	14,460	3,349	425	7,796	5,897	1,645	254	
	合 計 (京都市除く)	54,628	49,354	3,780	1,494	46,417	42,028	3,375	1,014	23,295	19,313	3,166	816	7,783	6,220	1,318	245	4,219	3,231	800	188	

※ 保険料段階については、全て第5段階を保険料基準額(基準額×1)として記載している。

6-1(1) 第1号保険料の賦課状況【所得段階別・市町村別】(令和6年3月末現在)(続き)

(単位:人)

圏域	保健所名	市町村名	保 険 料 の 所 得 階 段 別 の 賦 課 状 況																				
			第11段階			第12段階			第13段階			第14段階			第15段階								
			合計	特別徴収	併徴	合計	特別徴収	併徴	合計	特別徴収	併徴	合計	特別徴収	併徴	合計	特別徴収	併徴						
京 都	乙 訓	京都市	6,864	4,966	1,826	72	0	0	0	0	0	0	0	0	0	0	0	392,709	339,613	50,359	2,737		
		向日市	81	50	27	4	193	142	44	7	0	0	0	0	0	0	0	15,347	13,321	1,447	579		
		長岡京市	187	122	50	15	91	57	25	9	326	240	70	16	0	0	0	21,867	19,346	1,590	931		
		大山崎町	131	90	37	4	0	0	0	0	0	0	0	0	0	0	0	4,470	4,004	343	123		
		小 計	399	262	114	23	284	199	69	16	326	240	70	16	0	0	0	41,684	36,671	3,380	1,633		
山 城 北	山城北	宇治市	7,263	5,228	1,940	95	284	199	69	16	326	240	70	16	0	0	0	434,393	376,284	53,739	4,370		
		宇治市	314	222	87	5	284	198	82	4	159	113	46	0	79	55	22	539	371	159	9		
		城陽市	139	99	35	5	68	54	12	2	50	32	13	5	39	28	10	1	25,019	22,389	1,885	745	
		八幡市	148	110	32	6	97	73	22	2	76	52	21	3	102	66	35	1	101	69	29	3	
		京田辺市	253	168	71	14	104	71	27	6	259	180	70	9	0	0	0	0	17,660	15,531	1,521	608	
山 城 南	山城南	久御山町	50	40	9	1	66	59	7	0	28	22	5	1	58	50	4	4	0	0	0	0	
		井手町	46	28	15	3	0	0	0	0	0	0	0	0	0	0	0	0	2,465	2,177	270	58	
		宇治田原町	20	15	5	0	0	0	0	0	0	0	0	0	0	0	0	0	2,823	2,474	266	83	
		小 計	970	682	254	34	619	455	150	14	572	399	155	18	278	199	71	8	668	461	194	13	
		木津川市	158	108	46	4	127	78	47	2	78	54	23	1	246	173	69	4	0	0	0	0	
南 丹	南丹	笠置町	8	6	2	0	5	3	1	1	4	2	2	0	0	0	0	0	0	0	0	0	
		和束町	9	9	0	0	2	2	0	0	3	3	0	0	0	0	0	0	6	3	1	2	
		精華町	68	43	22	3	44	33	11	0	36	21	15	0	22	17	5	0	177	105	63	9	
		南山城村	12	9	2	1	7	6	1	0	12	6	3	3	0	0	0	0	0	0	0	0	
		小 計	255	175	72	8	185	122	60	3	133	86	43	4	268	190	74	4	183	108	64	11	
中 丹	中丹	亀岡市	148	106	36	6	283	202	70	11	0	0	0	0	0	0	0	0	27,226	23,899	2,250	1,077	
		南丹市	117	79	35	3	0	0	0	0	0	0	0	0	0	0	0	0	10,691	9,538	965	188	
		京丹波町	11	5	4	2	0	0	0	0	0	0	0	0	0	0	0	0	5,640	5,100	367	173	
		小 計	276	190	75	11	283	202	70	11	0	0	0	0	0	0	0	0	43,557	38,537	3,582	1,438	
		福知山市	146	110	22	14	92	66	20	6	225	167	44	14	0	0	0	0	0	22,766	20,232	1,584	950
丹 後	丹後	舞鶴市	188	140	42	6	0	0	0	0	0	0	0	0	0	0	0	0	24,879	21,952	1,961	966	
		綾部市	39	26	8	5	18	10	6	2	39	26	13	0	0	0	0	0	11,900	10,837	652	411	
		小 計	373	276	72	25	110	76	26	8	264	193	57	14	0	0	0	0	59,545	53,021	4,197	2,327	
		宮津市	36	24	7	5	22	13	8	1	48	35	9	4	0	0	0	0	0	7,074	6,275	399	400
		京丹後市	43	30	11	2	79	57	20	2	0	0	0	0	0	0	0	0	19,062	17,232	987	843	
合 計	合計(京都市除く)	伊根町	6	2	4	0	0	0	0	0	0	0	0	0	0	0	0	0	918	829	56	33	
		与謝野町	71	49	20	2	0	0	0	0	0	0	0	0	0	0	0	0	7,643	6,873	503	267	
		小 計	156	105	42	9	101	70	28	3	48	35	9	4	0	0	0	0	34,697	31,209	1,945	1,543	
		小 計	9,293	6,656	2,455	182	1,582	1,124	403	55	1,343	953	334	56	546	389	145	12	851	569	258	24	
		合計	2,429	1,690	629	110	1,582	1,124	403	55	1,343	953	334	56	546	389	145	12	851	569	258	24	

※ 保険料段階については、全て第5段階を保険料基準額(基準額×1)として記載している。

6-2 第1号保険料の収納状況【徴収区分別・市町村別】(令和6年5月末現在)

圏域	保健所名	市町村名	第1号保険料収納状況																					
			現年度分・特別徴収				現年度分・普通徴収				現年度分・計				滞納繰越分				合計					
			調定額	収納額	収納率	B/A	調定額	収納額	収納率	D/C	調定額	収納額	収納率	不納欠損額	調定額	収納額	収納率	不納欠損額	調定額	収納額	収納率	不納欠損額		
京都	乙訓	京都市	25,226,540,570	25,226,540,570	100.00%	3,368,569,570	3,185,728,317	94.57%	28,595,110,140	28,412,268,887	99.36%	0	386,279,191	79,792,542	20.66%	128,520,957	28,981,389,331	28,492,061,429	98.31%	489,318	128,520,957	98.31%	489,318	
		向日市	926,111,190	926,111,190	100.00%	92,897,980	89,664,850	96.52%	1,019,009,170	1,015,776,040	99.68%	0	14,117,277	2,572,804	18.22%	903,710	1,033,126,447	1,018,348,844	98.57%	1,777,603	903,710	98.57%	1,777,603	
		長岡京市	1,444,337,040	1,444,336,310	100.00%	124,453,700	119,955,300	96.39%	1,568,790,740	1,564,291,610	99.71%	0	12,150,587	3,560,030	29.30%	3,708,030	1,580,941,327	1,567,851,640	99.17%	2,089,687	3,708,030	99.17%	2,089,687	
		大山崎町	314,488,000	314,488,000	100.00%	22,973,500	21,507,300	93.62%	0	337,461,500	335,995,900	99.57%	0	2,376,100	467,700	19.68%	639,800	339,837,600	336,463,000	99.01%	3,374,600	639,800	99.01%	3,374,600
		小計	2,684,936,230	2,684,935,500	100.00%	240,325,180	231,127,450	96.17%	0	2,925,261,410	2,916,062,950	99.69%	0	28,643,964	6,600,534	23.04%	5,251,540	2,953,905,374	2,922,663,494	98.94%	31,241,880	5,251,540	98.94%	31,241,880
		宇治市	27,911,476,800	27,911,476,070	100.00%	3,608,894,750	3,416,855,767	94.68%	0	31,520,371,550	31,328,331,837	99.39%	0	414,923,155	86,393,076	20.82%	133,772,497	31,935,294,705	31,414,724,913	98.37%	520,570	133,772,497	98.37%	520,570
		城陽市	3,090,852,470	3,090,852,470	100.00%	312,141,360	294,394,770	94.31%	0	3,402,993,830	3,385,247,240	99.48%	0	39,903,570	5,790,598	14.51%	14,794,670	3,442,897,400	3,391,037,838	98.49%	51,859,562	14,794,670	98.49%	51,859,562
		八幡市	1,301,515,750	1,301,515,750	100.00%	98,137,840	93,606,450	95.38%	0	1,399,653,590	1,395,122,200	99.68%	0	12,295,352	1,862,681	15.15%	4,207,580	1,411,948,942	1,396,984,881	98.94%	20,564,061	4,207,580	98.94%	20,564,061
		山城	1,288,853,050	1,288,853,050	100.00%	128,537,430	121,370,720	94.42%	0	1,417,390,480	1,410,223,770	99.49%	0	17,823,750	1,990,020	11.16%	5,335,150	1,435,214,230	1,412,213,790	98.40%	20,999,440	5,335,150	98.40%	20,999,440
		山北	1,060,554,760	1,060,554,760	100.00%	95,426,860	92,069,670	96.48%	0	1,155,981,620	1,152,624,430	99.71%	0	9,242,980	1,577,550	17.07%	2,798,810	1,165,224,600	1,154,201,980	99.05%	10,022,620	2,798,810	99.05%	10,022,620
山南	久御山町	303,507,200	303,507,200	100.00%	28,971,200	28,878,000	92.77%	0	332,478,400	330,385,200	99.37%	0	4,639,500	482,800	9.98%	1,913,600	337,117,900	330,848,000	98.14%	6,269,900	1,913,600	98.14%	6,269,900	
	井手町	148,159,937	148,159,937	100.00%	13,148,232	12,344,929	93.89%	0	161,308,169	160,504,866	99.50%	0	8,954,964	213,349	2.38%	313,589	170,263,133	160,718,215	94.39%	544,918	313,589	94.39%	544,918	
	宇治田原町	166,963,200	166,963,200	100.00%	16,736,900	15,679,700	93.68%	0	183,700,100	182,642,900	99.42%	0	2,652,800	340,400	12.83%	419,300	186,352,900	182,983,300	98.19%	3,369,600	419,300	98.19%	3,369,600	
	小計	7,360,406,367	7,360,406,367	100.00%	693,099,822	656,344,239	94.70%	0	8,053,506,189	8,016,750,606	99.54%	0	95,512,916	12,237,398	12.81%	29,782,699	8,149,019,105	8,028,988,000	98.53%	120,028,094	29,782,699	98.53%	120,028,094	
	木津川市	1,313,530,500	1,313,530,500	100.00%	117,010,800	112,561,300	96.20%	0	1,430,541,300	1,426,091,800	99.69%	0	7,388,056	1,300,700	17.61%	2,996,700	1,437,929,356	1,427,392,500	99.27%	5,536,856	2,996,700	99.27%	5,536,856	
	笠置町	44,593,080	44,593,080	100.00%	4,441,230	4,328,230	97.46%	0	49,034,310	48,921,310	99.77%	0	244,650	156,360	63.92%	10,350	49,278,960	49,077,690	99.59%	151,270	10,350	99.59%	151,270	
	和束町	137,496,860	137,496,860	100.00%	7,724,740	6,621,120	85.71%	0	145,221,600	144,117,980	99.24%	0	2,818,280	403,370	14.31%	234,360	148,039,880	144,521,350	97.62%	3,518,530	234,360	97.62%	3,518,530	
	精華町	664,756,330	664,756,330	100.00%	66,646,340	67,532,860	99.38%	0	733,402,670	732,289,190	99.85%	0	4,305,630	1,497,730	34.79%	589,870	737,708,300	733,786,920	99.47%	9,921,430	589,870	99.47%	9,921,430	
	山南	89,092,400	89,092,400	100.00%	5,992,660	5,512,500	91.99%	0	95,085,060	94,604,900	99.50%	0	4,586,556	411,400	9.03%	0	99,641,616	95,016,300	95.36%	4,625,316	0	95.36%	4,625,316	
	小計	2,249,469,170	2,249,469,170	100.00%	203,815,770	196,556,010	96.44%	0	2,453,284,940	2,446,025,180	99.70%	0	19,313,172	3,769,580	19.52%	3,831,280	2,472,598,112	2,449,794,760	99.08%	28,023,352	3,831,280	99.08%	28,023,352	
南丹	亀岡市	1,461,137,910	1,461,137,910	100.00%	131,918,340	124,588,020	94.43%	0	1,593,056,250	1,585,705,930	99.54%	0	16,435,210	2,290,190	13.93%	6,292,910	1,609,491,460	1,587,996,120	98.66%	11,495,340	6,292,910	98.66%	11,495,340	
	南丹市	700,281,490	700,281,490	100.00%	60,674,990	58,386,210	96.23%	0	760,956,480	756,667,700	99.44%	0	9,489,290	1,273,480	13.42%	3,621,280	770,445,770	757,941,180	98.38%	12,504,590	3,621,280	98.38%	12,504,590	
	京丹波町	350,241,900	350,241,900	100.00%	25,430,900	23,669,300	93.07%	0	375,672,800	373,911,200	99.53%	0	3,156,300	618,600	19.60%	703,100	378,829,100	374,529,800	98.87%	4,300,300	703,100	98.87%	4,300,300	
	小計	2,511,661,300	2,511,661,300	100.00%	218,024,230	204,623,530	93.85%	0	2,729,685,530	2,716,284,830	99.51%	0	29,080,800	4,182,270	14.38%	10,617,290	2,758,766,330	2,720,467,100	98.61%	16,299,230	10,617,290	98.61%	16,299,230	
	福知山市	1,421,995,670	1,421,995,670	100.00%	109,801,559	105,769,030	96.33%	0	1,531,797,229	1,527,764,700	99.74%	0	8,204,701	2,325,623	28.35%	2,340,220	1,540,001,930	1,530,090,323	99.36%	9,911,607	2,340,220	99.36%	9,911,607	
	舞鶴市	1,418,891,800	1,418,891,800	100.00%	122,286,850	118,119,431	96.59%	0	1,541,178,650	1,537,011,231	99.73%	0	12,070,087	3,806,662	31.54%	1,372,185	1,553,248,737	1,540,817,893	99.20%	12,430,844	1,372,185	99.20%	12,430,844	
	綾部市	780,231,120	780,231,120	100.00%	50,967,160	49,226,995	96.59%	0	831,198,280	829,458,115	99.79%	0	37,229,908	1,452,784	3.90%	2,857,919	868,428,188	830,910,899	95.68%	28,517,289	2,857,919	95.68%	28,517,289	
	小計	3,621,118,590	3,621,118,590	100.00%	283,055,569	273,115,456	96.49%	0	3,904,174,159	3,894,234,046	99.75%	0	57,504,696	7,585,089	13.19%	6,570,324	3,961,678,855	3,901,819,115	98.49%	60,359,740	6,570,324	98.49%	60,359,740	
	宮津市	485,301,830	485,301,830	100.00%	33,907,720	32,418,700	95.61%	0	519,209,550	517,720,930	99.71%	0	5,954,370	852,860	14.32%	1,819,420	525,163,920	518,573,410	98.75%	6,586,510	1,819,420	98.75%	6,586,510	
	丹後	1,152,811,000	1,152,811,000	100.00%	74,549,000	72,265,700	96.94%	0	1,227,360,000	1,225,076,700	99.81%	0	3,713,738	759,600	20.45%	1,073,700	1,231,073,738	1,225,836,300	99.57%	5,237,438	1,073,700	99.57%	5,237,438	
伊根町	62,559,270	62,559,270	100.00%	4,193,150	4,103,100	100.00%	0	66,752,420	66,752,420	100.00%	0	0	0	0	0	0	0	0	0	0	0	0	0	
伊弉野町	484,271,800	484,271,800	100.00%	32,888,000	31,037,100	94.37%	0	517,159,800	515,308,900	99.64%	0	7,399,342	965,000	13.04%	3,676,745	524,559,142	516,273,900	98.42%	8,285,242	3,676,745	98.42%	8,285,242		
小計	2,184,943,900	2,184,943,900	100.00%	145,537,870	139,914,650	96.14%	0	2,324,858,550	2,324,858,550	99.76%	0	17,067,450	2,577,480	15.10%	6,569,665	2,347,549,220	2,327,436,030	99.14%	20,113,190	6,569,665	99.14%	20,113,190		
合計	45,839,076,127	45,839,075,397	100.00%	5,152,428,011	4,887,409,652	94.86%	0	50,991,504,138	50,726,485,049	99.48%	0	633,402,189	116,744,873	18.43%	191,143,955	51,624,906,327	50,843,229,922	98.49%	781,676,404	191,143,955	98.49%	781,676,404		
合計(京都市除く)	20,612,535,557	20,612,534,827	100.00%	1,783,868,441	1,701,681,335	95.39%	0	22,396,393,998	22,314,216,162	99.63%	0	247,122,998	36,932,331	14.95%	62,622,998	22,645,516,996	22,351,166,493	98.71%	289,331,503	62,622,998	98.71%	289,331,503		

※ 収納額には、還付未済額を含まない。

